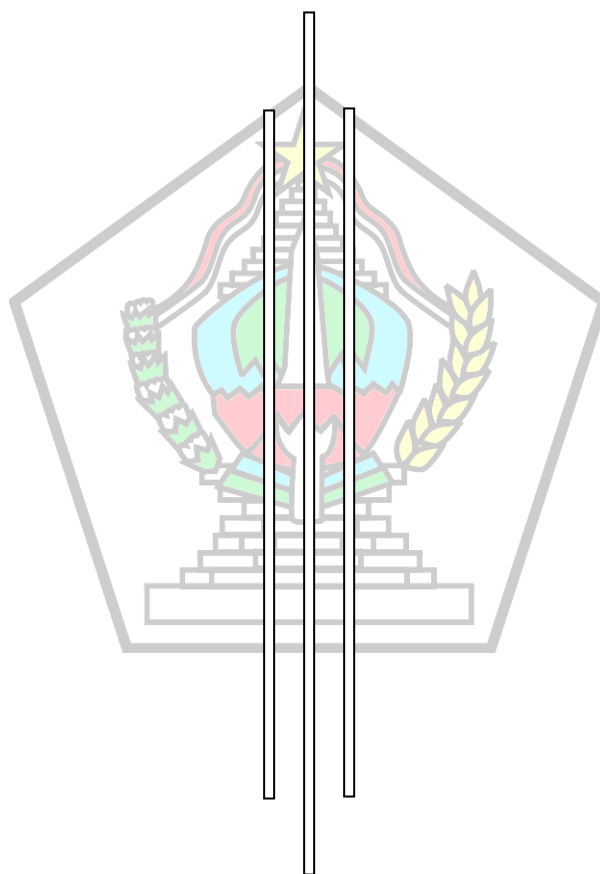




PEMERINTAH KABUPATEN BLITAR



LAPORAN KEUANGAN SATUAN KERJA PERANGKAT DAERAH (SKPD) SEKRETARIAT DAERAH DAN Pos Bupati / Wakil Bupati TAHUN ANGGARAN 2013

UNTUK TAHUN YANG BERAKHIR SAMPAI DENGAN

31 DESEMBER 2013



DAFTAR ISI

Pernyataan Tanggung Jawab

- I. Laporan Realisasi Anggaran Tahun Anggaran 2013
 1. Realisasi Anggaran
 2. Realisasi Program / Kegiatan
- II. Neraca per 31 Desember 2013
- III. Catatan Atas Laporan Keuangan
 1. Pendahuluan
 2. Ekonomi Makro, Kebijakan Keuangan dan Program Pencapaian Target Kinerja SKPD
 3. Ikhtisar Pencapaian Kinerja Keuangan SKPD
 4. Kebijakan Akuntansi
 5. Penjelasan Pos-pos Laporan Keuangan SKPD
 6. Lampiran - lampiran





PERNYATAAN TANGGUNG JAWAB

Laporan Keuangan SKPD Sekretariat Daerah dan Pos Bupati / Wakil Bupati yang terdiri dari Laporan Realisasi Anggaran; Neraca; dan Catatan atas Laporan Keuangan Tahun Anggaran 2013 sebagaimana terlampir adalah tanggung jawab kami.

Laporan Keuangan tersebut telah disusun berdasarkan sistem pengendalian intern yang memadai, dan isinya telah menyajikan informasi pelaksanaan anggaran, posisi keuangan dan catatan atas laporan keuangan secara layak sesuai dengan Standart Akuntansi Pemerintahan.

Blitar, Januari 2014

Sekretaris Daerah

Drs. PALAL ALI SANTOSO, MM

Pembina Utama Madya

NIP. 19561128 198603 1 013



PEMERINTAH KABUPATEN BITAR
LAPORAN REALISASI ANGGARAN

periode s.d 31 Desember 2013

Urusan Pemerintahan : 1 URUSAN WAJIB
Bidang Pemerintahan : 1 . 20 OTONOMI DAERAH, PEMERINTAHAN UMUM, ADMINISTRASI KEUANGAN DAERAH, PERANGKAT DAERAH, KEPEGAWAIAN DAN PERSANDIAN
Unit Organisasi : 1 . 20 . 02 KEPALA DAERAH DAN WAKIL KEPALA DAERAH
Sub Unit Organisasi : 1 . 20 . 02 . 01 KEPALA DAERAH DAN WAKIL KEPALA DAERAH


KODE REK.	URAIAN	ANGGARAN	REALISASI	LEBIH / (KURANG)
2	BELANJA	581.913.722,00	555.318.675,00	(26.595.047,00)
2 . 1	BELANJA OPERASI	581.913.722,00	555.318.675,00	(26.595.047,00)
2 . 1 . 1	Belanja Pegawai	581.913.722,00	555.318.675,00	(26.595.047,00)
	SURPLUS / (DEFISIT)	(581.913.722,00)	(555.318.675,00)	26.595.047,00
	SISA LEBIH PEMBIAYAAN ANGGARAN (SILPA)	(581.913.722,00)	(555.318.675,00)	26.595.047,00

BLITAR, 1 Januari 2014

Sekretaris Daerah

Drs. Palal Ali Santoso, MM

NIP. 19561128 198603 1 013





III.5 Penjelasan Pos-pos Laporan Keuangan Pos Kepala Daerah dan Wakil Kepala Daerah

5.1 BELANJA Rp. **555.318.675,00**

1. Belanja Tidak Langsung Rp. **555.318.675,00**

1.1 Belanja Pegawai Rp. **555.318.675,00**

Jumlah tersebut merupakan belanja gaji dan tunjangan serta belanja penunjang operasional Kepala Daerah / Wakil Kepala Daerah yang telah direalisasikan SKPD Sekretariat Daerah Kabupaten Blitar sampai dengan 31 Desember 2013 dengan rincian sebagai berikut :

No	Uraian	Jumlah (Rp.)
1	Gaji Pokok PNS/Uang Representasi	50.700.000,00
2	Tunjangan Keluarga	5.070.000,00
3	Tunjangan Jabatan	91.260.000,00
4	Tunjangan Beras	3.348.480,00
5	Tunjangan PPh / Tunjangan Khusus	6.539.715,00
6	Pembulatan Gaji	480,00
	Jumlah	156.918.675,00

Belanja pegawai lainnya dari belanja pos Kepala Daerah / Wakil Kepala Daerah adalah :

No	Uraian	Jumlah (Rp.)
1	Belanja Penunjang Operasional KDH / WKDH	398.400.000,00
	Jumlah	398.400.000,00



PEMERINTAH KABUPATEN BLITAR
LAPORAN REALISASI ANGGARAN

periode s.d 31 Desember 2013

Urusan Pemerintahan : 1 URUSAN WAJIB
Bidang Pemerintahan : 1 . 20 OTONOMI DAERAH, PEMERINTAHAN UMUM, ADMINISTRASI KEUANGAN DAERAH, PERANGKAT DAERAH, KEPEGAWAIAN DAN PERSANDIAN
Unit Organisasi : 1 . 20 . 03 SEKRETARIAT DAERAH

KODE REK.	URAIAN	ANGGARAN	REALISASI	LEBIH / (KURANG)
2	BELANJA	54.324.751.775,00	51.661.639.862,00	(2.663.111.913,00)
2 . 1	BELANJA OPERASI	45.874.547.875,00	43.327.497.028,00	(2.547.050.847,00)
2 . 1 . 1	Belanja Pegawai	10.303.414.435,00	9.794.546.466,00	(508.867.969,00)
2 . 1 . 2	Belanja Barang dan Jasa	35.571.133.440,00	33.532.950.562,00	(2.038.182.878,00)
2 . 2	BELANJA MODAL	8.450.203.900,00	8.334.142.834,00	(116.061.066,00)
2 . 2 . 2	Belanja Peralatan dan Mesin	6.717.593.900,00	6.619.968.734,00	(97.625.166,00)
2 . 2 . 3	Belanja Bangunan dan Gedung	1.528.110.000,00	1.511.770.500,00	(16.339.500,00)
2 . 2 . 5	Belanja Aset Tetap Lainnya	204.500.000,00	202.403.600,00	(2.096.400,00)
	SURPLUS / (DEFISIT)	(54.324.751.775,00)	(51.661.639.862,00)	2.663.111.913,00
	SISA LEBIH PEMBIAYAAN ANGGARAN (SILPA)	(54.324.751.775,00)	(51.661.639.862,00)	2.663.111.913,00

BLITAR, 1 Januari 2014

Pengguna Anggaran

Drs. Palal Ali Santoso,MM

NIP. 195611280198603 1 013



PEMERINTAH KABUPATEN BLITAR
NERACA

PER 31 DESEMBER 2012 DAN PER31 DESEMBER 2013
(Dalam Rupiah)

Urusan Pemerintahan : 1 . 20 URUSAN WAJIB OTONOMI DAERAH, PEMERINTAHAN UMUM, ADMINISTRASI KEUANGAN DAERAH, PERANGKAT DAERAH, KEPEGAWAIAN DAN PERSANDIAN

Unit Organisasi : 1 . 20 . 03 SEKRETARIAT DAERAH

Kode Rek.	U R A I A N	2013	2012
1	ASET		
1 . 1	ASET LANCAR		
1 . 1 . 1	Kas	0,00	0,00
1 . 1 . 2	Investasi Jangka Pendek	0,00	0,00
1 . 1 . 3	Piutang	0,00	0,00
1 . 1 . 4	Piutang Lain-lain	641.268.490,00	377.500.000,00
1 . 1 . 5	Persediaan	669.211.860,03	551.359.853,45
1 . 1 . 9	Penyisihan Piutang Tidak tertagih	(10.500.000,00)	(10.500.000,00)
	JUMLAH ASET LANCAR	1.299.980.350,03	918.359.853,45
1 . 2	INVESTASI JANGKA PANJANG		
1 . 2 . 1	Investasi Non Permanen	0,00	0,00
1 . 2 . 2	Investasi Permanen	0,00	0,00
	JUMLAH INVESTASI JANGKA PANJANG	0,00	0,00
1 . 3	ASET TETAP		
1 . 3 . 1	Tanah	691.874.500,00	691.874.500,00
1 . 3 . 2	Peralatan dan Mesin	37.368.365.603,24	33.482.097.000,24
1 . 3 . 3	Gedung dan Bangunan	2.772.959.462,00	1.220.238.162,00
1 . 3 . 4	Jalan, Jaringan dan Instalasi	390.170.861,00	390.170.861,00
1 . 3 . 5	Aset Tetap Lainnya	119.100.400,00	115.097.500,00
1 . 3 . 6	Konstruksi dalam Pengerjaan	0,00	0,00
1 . 3 . 7	Akumulasi Penyusutan	0,00	0,00
	JUMLAH ASET TETAP	41.342.470.826,24	35.899.478.023,24
1 . 4	DANA CADANGAN		
1 . 4 . 1	Dana Cadangan	0,00	0,00
	JUMLAH DANA CADANGAN	0,00	0,00
1 . 5	ASET LAINNYA		
1 . 5 . 1	Tagihan Piutang Penjualan Angsuran	0,00	0,00
1 . 5 . 2	Tagihan Tuntutan Ganti Kerugian Daerah	0,00	0,00
1 . 5 . 3	Kemitraan dengan Pihak Ketiga	0,00	0,00
1 . 5 . 4	Aset Tidak Berwujud	97.934.500,00	97.934.500,00
1 . 5 . 5	Aset Lain-lain	0,00	0,00
	JUMLAH ASET LAINNYA	97.934.500,00	97.934.500,00
	JUMLAH ASET	42.740.385.676,27	36.915.772.376,69
2	KEWAJIBAN		
2 . 1	KEWAJIBAN JANGKA PENDEK		
2 . 1 . 1	Utang Perhitungan Pihak Ketiga (PFK)	0,00	0,00
2 . 1 . 2	Utang Bunga	0,00	0,00
2 . 1 . 3	Utang Pajak	0,00	0,00
2 . 1 . 4	Bagian Lancar Utang Jangka Panjang	0,00	0,00
2 . 1 . 5	Pendapatan Diterima Dimuka	0,00	0,00



2.1.6	Utang Jangka Pendek Lainnya	0,00	0,00
	JUMLAH KEWAJIBAN JANGKA PENDEK	0,00	0,00
2.2	KEWAJIBAN JANGKA PANJANG		
2.2.1	Utang Dalam Negeri	0,00	0,00
2.2.2	Utang Luar Negeri	0,00	0,00
	JUMLAH KEWAJIBAN JANGKA PANJANG	0,00	0,00
	JUMLAH KEWAJIBAN	0,00	0,00
3	EKUITAS DANA		
3.1	EKUITAS DANA LANCAR		
3.1.1	Sisa Lebih Pembiayaan Anggaran (SILPA)	0,00	0,00
3.1.2	Cadangan untuk Piutang	630.768.490,00	367.000.000,00
3.1.3	Cadangan untuk Persediaan	669.211.860,03	551.359.853,45
3.1.4	Dana yang harus disediakan untuk pembayaran Utang Jangka Pendek	0,00	0,00
3.1.5	Pendapatan yang Ditangguhkan	0,00	0,00
	JUMLAH EKUITAS DANA LANCAR	1.299.980.350,03	918.359.853,45
3.2	EKUITAS DANA INVESTASI		
3.2.1	Diinvestasikan dalam Investasi Jangka Panjang	0,00	0,00
3.2.2	Diinvestasikan dalam Aset Tetap	41.342.470.826,24	35.899.478.023,24
3.2.3	Diinvestasikan dalam Aset Lainnya (Tidak termasuk Dana Cadangan)	97.934.500,00	97.934.500,00
3.2.4	Dana yang harus disediakan untuk pembayaran hutang Jangka Panjang	0,00	0,00
	JUMLAH EKUITAS DANA INVESTASI	41.440.405.326,24	35.997.412.523,24
3.3	EKUITAS DANA CADANGAN		
3.3.1	Diinvestasikan dalam Dana Cadangan	0,00	0,00
	JUMLAH EKUITAS DANA CADANGAN	0,00	0,00
	JUMLAH EKUITAS DANA	42.740.385.676,27	36.915.772.376,69
	JUMLAH KEWAJIBAN DAN EKUITAS DANA	42.740.385.676,27	36.915.772.376,69



BAB I PENDAHULUAN

1.1. Maksud dan Tujuan Penyusunan Laporan Keuangan

Laporan Keuangan tahun 2013 disusun secara lengkap dengan maksud sebagai salah satu wujud transparansi dan akuntabilitas, sebagaimana diamanatkan dalam tata kelola pemerintahan yang baik (*good governance*). Sedangkan tujuan Catatan atas Laporan Keuangan adalah menyajikan informasi penjelasan pos-pos Laporan Keuangan selama satu periode pelaporan dalam rangka pengungkapan yang memadai.

a. Laporan Realisasi Anggaran

Laporan Realisasi Anggaran menggambarkan perbandingan antara anggaran tahun 2013 dengan realisasinya, mencakup unsur-unsur pendapatan dan belanja.

Tahun 2013 SKPD Sekretariat Daerah tidak ada target Pendapatan.

Realisasi belanja pada Tahun Anggaran 2013 adalah sebesar Rp. 51.661.639.862,00 atau mencapai 95,10% dari anggarannya sejumlah Rp. 54.324.751.775,00.

b. Laporan Neraca

Neraca adalah laporan yang menggambarkan posisi keuangan tahun 2012 dan tahun 2013 mengenai aset, kewajiban, dan ekuitas dana pada tanggal pelaporan.

Jumlah aset per 31 Desember 2013 adalah sebesar Rp. 42.740.385.676,27 yang terdiri dari aset lancar sebesar Rp. 1.299.980.350,03 , investasi jangka panjang sebesar Rp 0,- , aset tetap sebesar Rp. 41.342.470.826,24 , dana cadangan Rp. 0,- dan aset lainnya sebesar Rp. 97.934.500,00.

Jumlah kewajiban per 31 Desember 2013 adalah sebesar Rp. 0,- yang terdiri dari kewajiban jangka pendek sebesar Rp.0,- dan kewajiban jangka panjang sebesar Rp.0,-

Jumlah ekuitas dana per 31 Desember 2013 adalah sebesar Rp. 42.740.385.676,27 yang terdiri dari ekuitas dana lancar sebesar Rp. 1.299.980.350,03 ekuitas dana investasi sebesar Rp. 41.440.405.326,24 dan ekuitas dana cadangan sebesar Rp. 0,-



c. Catatan atas Laporan Keuangan

Catatan atas Laporan Keuangan menyajikan informasi tentang penjelasan pos-pos laporan keuangan dalam rangka pengungkapan yang memadai, antara lain mengenai dasar penyusunan laporan keuangan, kebijakan akuntansi, kejadian penting lainnya, dan informasi tambahan yang diperlukan.

Dalam penyajian Laporan Realisasi Anggaran, pendapatan dan belanja diakui berdasarkan basis kas, yaitu pada saat kas diterima atau dikeluarkan oleh dan dari Kas Daerah.

Dalam penyajian neraca, aset, kewajiban, dan ekuitas dana diakui berdasarkan basis akrual, yaitu pada saat diperolehnya hak atas aset dan timbulnya kewajiban tanpa memperhatikan saat kas atau setara kas diterima atau dikeluarkan oleh dan dari Kas Daerah.

1.2. Landasan Hukum

1. Undang-Undang Nomor 17 Tahun 2003 tentang Keuangan Negara (Lembaran Negara Republik Indonesia Tahun 2003 Nomor 47, Tambahan Lembaran Negara Republik Indonesia Nomor 4286);
2. Undang-Undang Nomor 1 Tahun 2004 tentang Perbendaharaan Negara (Lembaran Negara Republik Indonesia Tahun 2004 Nomor 5, Tambahan Lembaran Negara Republik Indonesia Nomor 4355);
3. Undang-Undang Nomor 10 Tahun 2004 tentang Pembentukan Peraturan Perundang-undangan (Lembaran Negara Republik Indonesia Tahun 2004 Nomor 53, Tambahan Lembaran Negara Republik Indonesia Nomor 4389)
4. Undang-Undang Nomor 15 Tahun 2004 tentang Pemeriksaan Pengelolaan dan Tanggung Jawab Keuangan Negara (Lembaran Negara Republik Indonesia Tahun 2004 Nomor 66, Tambahan Lembaran Negara Republik Indonesia Nomor 4400);
5. Undang-Undang Nomor 25 Tahun 2004 tentang Sistem Perencanaan Pembangunan Nasional (Lembaran Negara Republik Indonesia Tahun 2004 Nomor 104, Tambahan Lembaran Negara Republik Indonesia Nomor 4421);
6. Undang-Undang Nomor 32 Tahun 2004 tentang Pemerintahan Daerah (Lembaran Negara Republik Indonesia Tahun 2004 Nomor 125, Tambahan Lembaran Negara Republik Indonesia Nomor 4437), sebagaimana telah diubah terakhir dengan Undang-



- Undang Nomor 12 tahun 2008 tentang perubahan kedua atas Undang-Undang Nomor 32 tahun 2004 tentang Pemerintahan Daerah;
7. Undang-Undang Nomor 33 Tahun 2004 tentang Perimbangan Keuangan antara Pemerintah Pusat dan Pemerintahan Daerah (Lembaran Negara Republik Indonesia Tahun 2004 Nomor 126, Tambahan Lembaran Negara Republik Indonesia Nomor 4438);
 8. Peraturan Pemerintah Nomor 24 Tahun 2005 tentang Standar Akuntansi Pemerintahan (Lembaran Negara Republik Indonesia Tahun 2005 Nomor 49, Tambahan Lembaran Negara Republik Indonesia Nomor 4503);
 9. Peraturan Pemerintah Nomor 58 Tahun 2005 tentang Pengelolaan Keuangan Daerah (Lembaran Negara Republik Indonesia Tahun 2005 Nomor 140, Tambahan Lembaran Negara Republik Indonesia Nomor 4578);
 10. Peraturan Pemerintah Nomor 8 Tahun 2006 tentang Pelaporan Keuangan dan Kinerja Instansi Pemerintah (Lembaran Negara Republik Indonesia Tahun 2006 Nomor 25, Tambahan Lembaran Negara Republik Indonesia Nomor 4614);
 11. Peraturan Menteri Dalam Negeri Nomor 13 Tahun 2006 tentang Pedoman Pengelolaan Keuangan Daerah, sebagaimana telah diubah dengan Permendagri Nomor 21 Tahun 2011;
 12. Peraturan Daerah Kabupaten Blitar Nomor 23 Tahun 2008 tentang Pokok-Pokok Pengelolaan Keuangan Daerah Kabupaten Blitar (Lembaran Daerah Kabupaten Blitar Tahun 2005 Nomor 3/E);
 13. Peraturan Bupati Blitar Nomor 42 Tahun 2010 tentang Kebijakan Akuntansi Pemerintah Kabupaten Blitar (Berita Daerah Kabupaten Blitar Tahun 2010 Nomor 42/E);
 14. Peraturan Bupati Blitar Nomor 28 Tahun 2011 tentang Penambahan Lampiran Peraturan Bupati Blitar Nomor 42 Tahun 2010 tentang Kebijakan Akuntansi Pemerintah Kabupaten Blitar (Berita Daerah Kabupaten Blitar Tahun 2010 Nomor 28/E);
 15. Peraturan Daerah Kabupaten Blitar Nomor 1 Tahun 2013 tentang Anggaran Pendapatan dan Belanja Daerah Kabupaten Blitar Tahun Anggaran 2013 ;



16. Peraturan Daerah Kabupaten Blitar Nomor 6 Tahun 2013 tentang Perubahan Anggaran Pendapatan dan Belanja Daerah Kabupaten Blitar Tahun Anggaran 2013 ;
17. Peraturan Bupati Blitar Nomor 1 Tahun 2013 tentang Penjabaran Anggaran Pendapatan dan Belanja Daerah Tahun Anggaran 2013 ;
18. Peraturan Bupati Blitar Nomor 38 Tahun 2013 tentang Penjabaran Perubahan Anggaran Pendapatan dan Belanja Daerah Tahun Anggaran 2013.

1.3. Unsur Laporan Keuangan

Laporan Keuangan SKPD Sekretariat Daerah Kabupaten Blitar Tahun 2013 merupakan laporan yang mencakup seluruh aspek keuangan yang dikelola Satuan Kerja Perangkat Daerah Sekretariat Daerah periode 1 Januari 2013 s/d 31 Desember 2013, yang terdiri atas:

- a. Laporan Realisasi Anggaran (LRA);
- b. Neraca; dan
- c. Catatan atas Laporan Keuangan (CALK).

1.4. Sistematika penulisan catatan atas laporan keuangan

Catatan atas laporan keuangan menyajikan informasi tentang penjelasan pos-pos laporan keuangan dalam rangka pengungkapan yang memadai antara lain:

- a. Menyajikan informasi tentang pencapaian target yang ditetapkan dalam peraturan daerah tentang APBD, berikut kendala dan hambatan yang dihadapi dalam pencapaian target;
- b. Menyajikan ikhtisar pencapaian kinerja keuangan selama tahun pelaporan;
- c. Menyajikan informasi tentang dasar laporan keuangan dan kebijakan-kebijakan akuntansi yang dipilih untuk diterapkan atas transaksi-transaksi dan kejadian-kejadian penting lainnya;
- d. Mengungkapkan informasi untuk pos-pos aset dan kewajiban yang timbul sehubungan dengan penerapan basis akrual atas pendapatan dan belanja dan rekonsiliasinya dengan penerapan basis kas.
- e. Menyediakan informasi tambahan yang diperlukan untuk penyajian yang wajar, yang tidak disajikan dalam lembar muka laporan keuangan.



BAB II

EKONOMI MAKRO, KEBIJAKAN KEUANGAN DAN PROGRAM PENCAPAIAN TARGET KINERJA

2.1 Ekonomi Makro

Dalam penyusunan Anggaran Pendapatan dan Belanja Daerah (APBD) sangat dipengaruhi oleh besaran-besaran makro ekonomi seperti pertumbuhan ekonomi, nilai tukar rupiah dan tingkat inflasi.

2.2 Kebijakan Keuangan

Kebijakan keuangan Pemerintah Daerah, dalam hal ini di SKPD Sekretariat Daerah Kabupaten Blitar, mencakup aspek kebijakan di bidang pengeluaran, Pemerintah Daerah melakukan pengeluaran antara lain untuk pemenuhan kebutuhan pelayanan dasar masyarakat, stimulasi pertumbuhan ekonomi di sektor riil dan pengeluaran lainnya yang mengarah pada efisiensi dan efektivitas.

2.3 Program Pencapaian Target Kinerja

Untuk pencapaian target kinerja tahun anggaran 2013, SKPD Sekretariat Daerah Kabupaten Blitar mempunyai 22 (dua puluh dua) program dalam urusan pelayanan umum, dimana dari masing-masing program tersebut terdapat 86 kegiatan yang mengikutinya.

Program-program APBD SKPD Sekretariat Daerah Kabupaten Blitar yang dilaksanakan pada tahun 2013 adalah sebagai berikut:

1. Program Pelayanan Administrasi Perkantoran ;
2. Program Peningkatan Sarana dan Prasarana Aparatur;
3. Program Peningkatan Disiplin Aparatur;
4. Program peningkatan Kapasitas Sumber Daya Aparatur;
5. Program peningkatan Pengembangan Sistem Pelaporan Capaian Kinerja dan Keuangan;
6. Program pemberdayaan kelembagaan Kesejahteraan Sosial;
7. Program Peningkatan Pelayanan Kedinasan Kepala Daerah / Wakil Kepala Daerah;
8. Program peningkatan dan pengembangan Pengelolaan Keuangan daerah;
9. Program Peningkatan Kerjasama Antar Pemerintah Daerah;
10. Program Penataan peraturan Perundang-undangan;



11. Program Penataan daerah Otonomi Baru;
12. Program Pengembangan Usaha dan Lembaga Perdagangan;
13. Program Perencanaan Pembangunan Ekonomi;
14. Program Peningkatan Efektifitas Kelembagaan dan Ketatalaksanaan Perangkat daerah;
15. Program Peningkatan Mutu perencanaan Pembangunan di Bidang Administrasi pembangunan;
16. Program Peningkatan Kerjasama Dengan Pemerintah Pusat;
17. Program Peningkatan Kualitas pelayanan Informasi;
18. Program pengendalian Pelaksanaan Administrasi Pembangunan;
19. Program Monitoring, Evaluasi dan Pelaporan;
20. Program peningkatan Kesejahteraan petani;
21. Program Peningkatan Sumber Daya Alam;
22. Program Pembinaan dan Pengembangan Aparatur;





BAB III

IKHTISAR PENCAPAIAN KINERJA KEUANGAN

3.1 Ikhtisar Realisasi Pencapaian Target Kinerja Keuangan

SKPD Sekretariat Daerah Kabupaten Blitar memperoleh Anggaran Pendapatan dan Belanja Daerah tahun anggaran 2013 secara keseluruhan sebesar sebagai berikut :

No	Uraian	Anggaran (Rp.)
1	Pendapatan	0,00
2	Belanja Operasi	45.874.547.875,00
3	Belanja Modal	8.450.203.900,00

Anggaran Pendapatan dan Belanja Daerah yang diperoleh SKPD Sekretariat Daerah Kabupaten Blitar berdasarkan kepada Dokumen Pelaksanaan Perubahan Anggaran Satuan Kerja Perangkat Daerah Kabupaten Blitar Tahun Anggaran 2013 untuk Anggaran Belanja sebesar Rp. 54.324.751.775,00 dan Anggaran Pendapatan sebesar Rp 0,00 Realisasi pencapaian target kinerja keuangan SKPD Sekretariat Daerah Kabupaten Blitar selama tahun 2013 dapat dirinci sebagai berikut :

No	Uraian	Anggaran Rp	Realisasi Rp	%
1	2	3	4	5=(4/3x100)
1	Pendapatan	0,00	0,00	0,00
2	Belanja	54.324.751.775,00	51.661.639.862,00	95,10
	- <i>Belanja Operasi</i>	45.874.547.875,00	43.327.497.028,00	94,45
	- <i>Belanja Modal</i>	8.450.203.900,00	8.334.142.834,00	98,63
	- <i>Belanja Tak Terduga</i>	0,00	0,00	0,00

Realisasi pencapaian target kinerja keuangan tersebut dapat diuraikan sebagai berikut :

3.1.1. Pendapatan Daerah

Tahun 2013 SKPD Sekretariat Daerah tidak ada target Pendapatan.



3.1.2. Belanja Daerah

Realisasi belanja sampai akhir tahun 2013 sebesar Rp. 51.661.639.862,00 atau 95,10 persen, dengan demikian jumlah anggaran belanja yang tidak dapat diserap sebesar Rp. 2.663.111.913,00 atau 4,90 persen yang dirinci dalam kegiatan-kegiatan sebagai berikut:

REKAPITULASI TINGKAT PENYERAPAN ANGGARAN S/D 31 DESEMBER TAHUN 2013

No.	Uraian / Program / Kegiatan	Anggaran PAK	Realisasi s/d 31 Desember 2013	%	Selisih Lebih/Kurang
1	2	3	4	5	6
	Bagian Keuangan dan Bina Asset				
	Belanja Tidak langsung				
	Belanja Pegawai				
1	Gaji dan Tunjangan	1.810.577.135,00	1.808.228.935,00	99,87%	2.348.200,00
	Bagian Umum				
	Belanja Tidak langsung	6.521.682.300,00	6.456.300.531,00	99,00%	65.381.769,00
	Belanja Pegawai				
1	Gaji dan Tunjangan	6.240.983.300,00	6.183.101.031,00	99,07%	57.882.269,00
2	Tambahan penghasilan PNS	280.699.000,00	273.199.500,00	97,33%	7.499.500,00
	Jumlah Belanja Tidak langsung	8.332.259.435,00	8.264.529.466,00	99,19%	133.111.738,00

No.	Uraian / Program / Kegiatan	Anggaran PAK	Realisasi s/d 31 Desember 2013	%	Selisih Lebih/Kurang
1	2	3	4	5	6
	Belanja Langsung				
	Bagian Pemerintahan				
	Program Pelayanan Administrasi Perkantoran				
1	Penyediaan dan Peningkatan Administrasi Perkantoran	145.100.000,00	72.372.050,00	49,88%	72.727.950,00
	Program Peningkatan Sarana dan Prasarana Aparatur				
2	Peningkatan Sarana dan Prasarana Aparatur	80.250.000,00	64.736.000,00	80,67%	15.514.000,00
	Program peningkatan pengembangan sistem pelaporan capaian kinerja dan keuangan				



3	Koordinasi Penyusunan LPPD Tahun 2012 dan Fasilitasi Pelaksanaan EKPPD Tahun 2012	100.162.500,00	79.138.000,00	79,01%	21.024.500,00
	Program Peningkatan Kerjasama Antar Pemerintah Daerah				
4	Fasilitasi Kerja sama Antar Daerah	104.065.000,00	56.161.250,00	53,97%	47.903.750,00
	Program Penataan Daerah Otonomi Baru				
5	Fasilitasi Penyelesaian Masalah/Sengketa Pertanahan	153.000.000,00	115.563.400,00	75,53%	37.436.600,00
6	Pembakuan nama-nama Geografis (Toponimi) di wil kecamatan	120.000.000,00	113.734.250,00	94,78%	6.265.750,00
7	Fasilitasi penyelesaian batas daerah	308.423.000,00	150.431.550,00	48,77%	157.991.450,00
	Program Pembinaan dan pengembangan aparatur				
8	Fasilitasi penyelenggaraan pemerintahan desa/kelurahan	60.000.000,00	24.810.000,00	41,35%	35.190.000,00
9	Fasilitasi dan koordinasi pelaksanaan PATEN	150.125.000,00	112.822.500,00	75,15%	37.302.500,00
10	Fasilitasi pelaksanaan Pemilihan Kepala Desa Serentak di Kabupaten Blitar	884.524.500,00	752.109.000,00	85,03%	132.415.500,00
11	Fasilitasi penanganan kasus pada wilayah Pemerintah Desa / Kelurahan	94.350.000,00	62.195.000,00	65,92%	32.155.000,00
	Jumlah	2.200.000.000,00	1.604.073.000,00	72,91%	595.927.000,00
	Bagian Hukum				
	Program Pelayanan Administrasi Perkantoran				
12	Penyediaan dan Peningkatan Administrasi Perkantoran	89.518.750,00	26.515.673,00	29,62%	63.003.077,00
	Program Penataan Peraturan PerUndang Undangan				
13	Penyusunan rencana kerja rancangan peraturan perundang-undangan	54.842.500,00	52.564.500,00	95,85%	2.278.000,00
14	Legislasi rancangan peraturan perundang-undangan	60.380.500,00	58.851.500,00	97,47%	1.529.000,00
15	Fasilitasi sosialisasi peraturan perundang-undangan	81.275.500,00	80.893.500,00	99,53%	382.000,00
16	Publikasi peraturan perundang-undangan	81.594.000,00	80.564.400,00	98,74%	1.029.600,00
17	Kajian peraturan perundang-undangan daerah terhadap peraturan perundang-undangan yang baru, lebih tinggi dan keserasian antar peraturan perundang-undangan daerah	13.600.000,00	9.931.500,00	73,03%	3.668.500,00
18	Sengketa Hukum dan penegakan peraturan perundang-undangan	358.768.250,00	175.910.250,00	49,03%	182.858.000,00



19	Penyuluhan Hukum dan Kadarkum	135.475.000,00	82.983.000,00	61,25%	52.492.000,00
20	Sistem Jaringan Dokumentasi Informasi Hukum	73.265.000,00	72.655.926,00	99,17%	609.074,00
	Jumlah	948.719.500,00	640.870.249,00	67,55%	307.849.251,00
	Bagian Kesra				
	Program Pelayanan Administrasi Perkantoran				
21	Penyediaan dan Peningkatan Administrasi Perkantoran	34.327.500,00	18.414.000,00	53,64%	15.913.500,00
	Program Peningkatan Pengembangan Sistem Pelaporan Capaian Kinerja dan Keuangan				
22	Monitoring dan Evaluasi Dana Hibah dan Bantuan Sosial untuk Tempat Ibadah	34.100.000,00	33.390.000,00	97,92%	710.000,00
	Program Pemberdayaan Kelembagaan Kesejahteraan Sosial				
23	Pelaksanaan kegiatan Lomba MTQ di Propinsi	226.495.000,00	199.513.500,00	88,09%	26.981.500,00
24	Sosialisasi Pendataan Program Lansia di Kabupaten Blitar	23.880.000,00	0,00	0,00%	23.880.000,00
25	Pembinaan Calon jamaah haji	472.197.500,00	451.204.000,00	95,55%	20.993.500,00
26	Penyelenggaraan ziarah leluhur kab. Blitar	160.075.000,00	144.100.000,00	90,02%	15.975.000,00
27	Rukyatul hilal awal romadhon, syawal dan dhulhijah	64.925.000,00	60.190.000,00	92,71%	4.735.000,00
	Jumlah	1.016.000.000,00	906.811.500,00	89,25%	109.188.500,00
	Bagian Pembangunan				
	Program Pelayanan Administrasi Perkantoran				
28	Penyediaan dan Peningkatan Administrasi Perkantoran	21.815.900,00	21.637.500,00	99,18%	178.400,00
	Program peningkatan Kapasitas Sumber Daya Aparatur				
29	Bimbingan Teknis / Sertifikasi Perpres 54 Tahun 2010	25.354.600,00	16.654.650,00	65,69%	8.699.950,00
	Program peningkatan mutu perencanaan pembangunan di bidang Administrasi Pembangunan				
30	Layanan Pengadaan Secara Elektronik (LPSE)	329.449.250,00	321.655.950,00	97,63%	7.793.300,00
31	Proses pengadministrasian pengadaan Barang/Jasa Th. 2013	304.302.000,00	300.969.900,00	98,91%	3.332.100,00
32	Fasilitasi Unit Layanan Pengadaan (ULP)	966.070.100,00	778.498.538,00	80,58%	187.571.562,00
	Program Pengendalian Pelaksanaan Administrasi Pembangunan				



33	Pelaksanaan pengendalian Administrasi Penyelenggaraan Pembangunan	27.215.750,00	25.977.250,00	95,45%	1.238.500,00
	Program Monitoring, Evaluasi dan Pelaporan				
34	Penyelenggaraan Monitoring, Evaluasi dan Pelaporan Pembangunan	60.792.400,00	51.351.950,00	84,47%	9.440.450,00
	Jumlah	1.735.000.000,00	1.516.745.738,00	87,42%	218.254.262,00
	Bagian Perekonomian				
	Program Pelayanan Administrasi Perkantoran				
35	Penyediaan dan Peningkatan Administrasi Perkantoran	11.266.500,00	11.261.500,00	99,96%	5.000,00
	Program Peningkatan Sarana dan Prasarana Aparatur				
36	Peningkatan Sarana dan Prasarana Aparatur	69.590.000,00	68.768.000,00	98,82%	822.000,00
	Program Peningkatan Kesejahteraan Petani				
37	Monitoring Pupuk dan Pestisida	29.347.500,00	27.397.500,00	93,36%	1.950.000,00
	Program peningkatan dan pengembangan pengelolaan keuangan daerah				
38	Peningkatan manajemen investasi daerah	28.900.000,00	28.900.000,00	100,00%	0,00
39	Penyusunan ranperbup tentang RUPM	133.797.000,00	133.797.000,00	100,00%	0,00
40	Penyusunan ranperbup tentang Pemberian insentif dan kemudahan penanaman modal	35.781.000,00	35.781.000,00	100,00%	0,00
	Program Pengembangan Usaha dan Lembaga Perdagangan				
41	Pengawasan dan Pengendalian Raskin	24.085.000,00	23.476.950,00	97,48%	608.050,00
42	Pendistribusian raskin dan satgas raskin di titik distribusi ke penerima manfaat	342.455.000,00	187.447.500,00	54,74%	155.007.500,00
43	Penyelenggaraan Pasar Murah Kabupaten Blitar Menjelang Idul Fitri	523.975.000,00	522.154.000,00	99,65%	1.821.000,00
	Peningkatan Sumber Daya Alam				
44	Monitoring Pengembangan Sumber Daya Alam	6.482.500,00	0,00	0,00%	6.482.500,00
45	Penyelenggaraan Promosi Pameran Produk unggulan Kabupaten Blitar	295.866.300,00	295.866.300,00	100,00%	0,00
	Perencanaan Pembangunan Ekonomi				
46	Sosialisasi ketentuan di bidang cukai	122.525.500,00	69.089.500,00	56,39%	53.436.000,00
47	Monitoring dan evaluasi DBHCHT	28.425.000,00	15.414.500,00	54,23%	13.010.500,00



	Jumlah	1.652.496.300,00	1.419.353.750,00	85,89%	233.142.550,00
	Bagian Organisasi				
	Program Pelayanan Administrasi Perkantoran				
48	Penyediaan dan Peningkatan Administrasi Perkantoran	20.928.250,00	20.558.500,00	98,23%	369.750,00
	Peningkatan Efektifitas Kelembagaan dan Ketatalaksanaan Perangkat Daerah				
49	Penyusunan Peraturan Bupati tentang Pencapaian Standar Pelayanan Minimal	56.277.000,00	52.461.750,00	93,22%	3.815.250,00
50	Penyusunan Indeks Kepuasan Masyarakat (IKM)	73.502.000,00	71.318.000,00	97,03%	2.184.000,00
51	Gelar Pelayanan Publik Kabupaten / Propinsi	61.877.500,00	54.942.000,00	88,79%	6.935.500,00
52	Gelar Kelompok Budaya Kerja Propinsi	34.295.500,00	28.893.250,00	84,25%	5.402.250,00
53	Sosialisasi dan evaluasi penilaian pelayanan publik di lingkungan Pemkab Blitar	25.399.500,00	19.578.500,00	77,08%	5.821.000,00
54	Pelaksanaan Evaluasi Kelembagaan Perangkat Daerah	89.355.000,00	44.602.000,00	49,92%	44.753.000,00
55	Bintek pendampingan penyusunan dokumentasi ISO 9001-2008	148.961.000,00	109.948.000,00	73,81%	39.013.000,00
56	Penyusunan bahan peningkatan koordinasi pendayagunaan aparatur	23.429.000,00	8.587.500,00	36,65%	14.841.500,00
57	Penyusunan dokumentasi ISO 9001 - 2008	247.532.750,00	223.428.000,00	90,26%	24.104.750,00
58	Penyusunan pelimpahan kewenangan bupati ke kecamatan	148.919.000,00	123.079.750,00	82,65%	25.839.250,00
59	Sosialisasi dan penyusunan Peraturan Bupati tentang Standart Operasional Prosedur (SOP) pada SKPD/BUMD/UPTD di lingkungan Pemerintah Kabupaten Blitar	51.269.500,00	49.356.750,00	96,27%	1.912.750,00
60	Penyusunan naskah akademis kelembagaan Sekretariat Korpri Kabupaten Blitar	74.155.000,00	64.840.500,00	87,44%	9.314.500,00
61	Kajian akademis perubahan struktur kelembagaan pada Dinas Perhubungan Komunikasi dan Informatika Kabupaten Blitar	84.099.000,00	71.369.750,00	84,86%	12.729.250,00
	Jumlah	1.140.000.000,00	942.964.250,00	82,72%	197.035.750,00
	Bagian Umum				
	Program Pelayanan Administrasi Perkantoran				
62	Penyediaan dan Peningkatan Administrasi Perkantoran	17.427.163.540,00	17.200.418.530,00	98,70%	226.745.010,00
	Program Peningkatan Sarana dan Prasarana Aparatur				



63	Peningkatan Sarana dan Prasarana Aparatur	8.058.299.000,00	7.927.086.106,00	98,37%	131.212.894,00
	Program peningkatan disiplin aparatur				
64	Pengadaan pakaian dinas beserta perlengkapannya	3.334.935.000,00	3.256.257.000,00	97,64%	78.678.000,00
65	Pengadaan pakaian khusus hari-hari tertentu	84.670.000,00	81.625.000,00	96,40%	3.045.000,00
	Program Peningkatan Kapasitas Sumber Daya Aparatur				
66	Pendidikan dan pelatihan formal	43.012.500,00	9.208.900,00	21,41%	33.803.600,00
67	Bimbingan dan sosialisasi kepemimpinan Pejabat Pemda	353.250.000,00	352.002.500,00	99,65%	1.247.500,00
	Program peningkatan pengembangan sistem pelaporan capaian kinerja dan keuangan				
68	Peningkatan Pengembangan Sistem Pelaporan Capaian Kinerja dan Keuangan	10.454.000,00	7.432.700,00	71,10%	3.021.300,00
	Program peningkatan pelayanan kedinasan kepala daerah/wakil kepala daerah				
69	Kunjungan kerja/inspeksi kepala daerah/wakil kepala daerah	651.180.000,00	565.109.500,00	86,78%	86.070.500,00
70	Koordinasi dengan pemerintah pusat dan pemerintah daerah lainnya	835.946.000,00	788.492.500,00	94,32%	47.453.500,00
71	Penyelenggaraan kerumahtangaan KDH / WKDH	543.586.000,00	489.033.749,00	89,96%	54.552.251,00
72	Peningkatan sarana dan prasarana KDH / WKDH	509.284.000,00	479.275.769,00	94,11%	30.008.231,00
	Program Peningkatan Kerjasama Dengan Pemerintah Pusat				
73	Operasional Mess/Guest House Jakarta	551.726.000,00	462.638.920,00	83,85%	89.087.080,00
	Jumlah	32.403.506.040,00	31.618.581.174,00	97,58%	784.924.866,00
	Bagian Keuangan dan Bina Asset				
	Program Pelayanan Administrasi Perkantoran				
	Penyediaan dan Peningkatan Administrasi Perkantoran	37.216.600,00	37.216.600,00	100,00%	0,00
	Program Peningkatan Kapasitas Sumber Daya Aparatur				
	Pendidikan dan pelatihan formal	8.462.500,00	8.462.500,00	100,00%	0,00
	Program peningkatan pengembangan sistem pelaporan capaian kinerja dan keuangan				



	Peningkatan Pengembangan Sistem Pelaporan Capaian Kinerja dan Keuangan	421.000,00	421.000,00	100,00%	0,00
	Program Perumusan Kebijakan Pengelolaan Asset Daerah				
	Penyiapan Bahan Koordinasi Perumusan Kebijakan Pengelolaan Asset Daerah	864.000,00	864.000,00	100,00%	0,00
	Jumlah	46.964.100,00	46.964.100,00	100,00%	0,00
	Bagian Humas dan protokol				
	Program Pelayanan Administrasi Perkantoran				
74	Penyediaan dan Peningkatan Administrasi Perkantoran	57.994.600,00	50.485.000,00	87,05%	7.509.600,00
	Program Peningkatan Sarana dan Prasarana Aparatur				
75	Peningkatan Sarana dan Prasarana Aparatur	474.662.800,00	470.316.000,00	99,08%	4.346.800,00
	Program Peningkatan Kualitas Pelayanan Informasi				
76	Publikasi dan advetorial potensi / hasil pembangunan	1.973.243.200,00	1.969.650.000,00	99,82%	3.593.200,00
77	Peningkatan Pelayanan Seremonial dan keprotokolan	280.923.000,00	253.643.700,00	90,29%	27.279.300,00
78	Operasional Korsik	238.285.000,00	231.184.000,00	97,02%	7.101.000,00
79	Peningkatan pelayanan kehumasan	476.486.000,00	444.421.835,00	93,27%	32.064.165,00
80	Dokumentasi kebijakan keberhasilan pembangunan	171.540.000,00	141.570.000,00	82,53%	29.970.000,00
81	Publikasi Dana Bagi Hasil Cukai Hasil Tembakau (DBHCHT)	420.000.000,00	410.230.300,00	97,67%	9.769.700,00
82	Dokumentasi kebijakan pengembangan seni dan budaya	125.000.000,00	114.378.000,00	91,50%	10.622.000,00
83	Bimbingan Teknis Manajemen Keprotokolan	189.695.900,00	187.590.900,00	98,89%	2.105.000,00
84	Bimbingan Teknis Manajemen Kehumasan	226.515.900,00	225.801.900,00	99,68%	714.000,00
85	Study Banding ke Industri Media	134.080.000,00	127.475.000,00	95,07%	6.605.000,00
86	Dokumentasi Potensi Kabupaten Blitar	81.380.000,00	74.000.000,00	90,93%	7.380.000,00
	Jumlah	4.849.806.400,00	4.700.746.635,00	96,93%	149.059.765,00
	Jumlah Total Belanja langsung	45.992.492.340,00	43.397.110.396,00	94,36%	2.595.381.944,00
	Jumlah Total Belanja	54.324.751.775,00	51.661.639.862,00	95,10%	2.728.493.682,00



3.2 Hambatan dan Kendala

Secara umum berapa hambatan atau kendala yang ada dalam pencapaian target realisasi belanja yang tidak optimal antara lain :

- a. Satuan Kerja (pelaksana anggaran) kurang dapat mengimplementasikan peraturan perundangan yang tiap tahun mengalami perubahan;
- b. Masih terbatasnya tenaga teknis dalam pelaksanaan kegiatan sesuai bidangnya;
- c. Kurang tersedianya SDM Aparatur yang handal dan profesional di masing –masing bidang terutama dalam bidang pengelolaan keuangan.
- d. Kurangnya kesempatan dalam mengikuti pendidikan pelatihan di masing – masing bidang.
- e. Perencanaan penganggaran rekening belanja di awal tahun anggaran yang kurang optimal.
- f. Kurangnya sarana dan prasarana penunjang pelaksanaan program dan kegiatan.
- g. Adanya multi tafsir dalam pemahaman peraturan – peraturan khususnya bidang pengelolaan keuangan, sehingga ditengah pelaksanaan kinerja keuangan terdapat kendala dalam memahami oleh para pelaksana atau komponen-komponen yang ada untuk mencapai target keuangan yang telah ditetapkan.
- h. Belum validnya data tentang administrasi barang daerah yang ada di Satuan Kerja Perangkat Daerah.





BAB IV KEBIJAKAN AKUNTANSI

4.1 Entitas Akuntansi dan Entitas Pelaporan Keuangan Daerah

Entitas Pelaporan merupakan unit pemerintahan yang terdiri dari satu atau lebih entitas akuntansi yang menurut ketentuan peraturan perundang-undangan wajib menyampaikan laporan pertanggungjawaban, entitas pelaporan dari laporan keuangan daerah ini adalah Pemerintah Kabupaten Blitar. Entitas Akuntansi adalah unit pemerintahan pengguna anggaran/pengguna barang dan oleh karenanya wajib menyelenggarakan akuntansi dan menyusun laporan keuangan untuk digabungkan pada entitas pelaporan. Dalam laporan ini, entitas akuntansinya adalah Satuan-satuan Kerja Perangkat Daerah.

4.2 Basis Akuntansi yang mendasari penyusunan Laporan Keuangan

Basis akuntansi yang digunakan dalam laporan keuangan pemerintah, yaitu basis kas untuk pengakuan pendapatan, belanja, pembiayaan, dan basis akrual untuk pengakuan aset, kewajiban, dan ekuitas dana.

1. Basis Pengukuran yang mendasari penyusunan Laporan Keuangan

a. Pendapatan

Pendapatan adalah semua penerimaan Rekening Kas Umum Daerah yang menambah ekuitas dana lancar dalam periode tahun anggaran yang bersangkutan yang menjadi hak pemerintah daerah, dan tidak perlu dibayar kembali oleh pemerintah.

b. Belanja

Belanja adalah semua pengeluaran dari Rekening Kas Umum Daerah yang mengurangi ekuitas dana lancar dalam periode tahun anggaran bersangkutan yang tidak akan diperoleh pembayarannya kembali oleh pemerintah.

c. Pembiayaan

Pembiayaan adalah seluruh transaksi keuangan pemerintah baik penerimaan maupun pengeluaran, yang perlu dibayar atau akan diterima kembali, yang dalam penganggaran pemerintah dimaksudkan untuk menutup defisit dan atau memanfaatkan surplus anggaran.

Penerimaan pembiayaan diakui pada saat diterima pada rekening Kas Daerah dan dilaksanakan berdasarkan azas bruto. Pengeluaran pembiayaan diakui pada saat dikeluarkan dari rekening Kas Daerah.

d. Aset

Aset adalah sumber daya ekonomi yang dikuasai dan/atau dimiliki oleh pemerintah sebagai akibat dari peristiwa masa lalu dan dari mana manfaat ekonomi/sosial di masa depan diharapkan dapat diperoleh, baik oleh pemerintah maupun oleh masyarakat, serta dapat diukur dalam satuan uang, termasuk sumber daya non keuangan yang diperlukan untuk penyediaan jasa bagi masyarakat umum dan sumber-sumber daya yang dipelihara karena alasan sejarah dan budaya. Dalam pengertian aset ini, tidak termasuk sumber daya alam seperti hutan, kekayaan di dasar laut dan kandungan pertambangan. Aset diakui pada saat diterima atau pada saat hak kepemilikan berpindah.



Aset diklasifikasikan menjadi Aset Lancar, Investasi, Aset Tetap, dan Aset Lainnya.

Pengukuran/penilaian Aset adalah sebagai berikut.

1) **Persediaan**

Persediaan disajikan sebesar:

- a) **Biaya perolehan** apabila diperoleh dengan pembelian. Biaya perolehan persediaan meliputi harga pembelian, biaya pengangkutan, biaya penanganan dan biaya lainnya yang secara langsung dapat dibebankan pada perolehan persediaan. Potongan harga, rabat, dan lainnya yang serupa mengurangi biaya perolehan. Nilai pembelian yang digunakan adalah biaya perolehan persediaan yang terakhir diperoleh.
- b) **Biaya standar** apabila diperoleh dengan memproduksi sendiri. Biaya standar persediaan meliputi biaya langsung yang terkait dengan persediaan yang diproduksi dan biaya overhead tetap dan variabel yang dialokasikan secara sistematis, yang terjadi dalam proses konversi bahan menjadi persediaan.
- c) **Nilai wajar**, apabila diperoleh dengan cara lainnya seperti donasi/rampasan.

2) **Investasi**

Investasi adalah aset yang dimaksudkan untuk memperoleh manfaat ekonomi seperti bunga, deviden dan royalti, atau manfaat sosial, sehingga dapat meningkatkan kemampuan pemerintah dalam rangka pelayanan kepada masyarakat.

Investasi jangka pendek dalam bentuk surat berharga, investasi jangka panjang baik permanen maupun nonpermanen dicatat sebesar biaya perolehan. Untuk surat berharga tanpa biaya perolehan, maka investasi dinilai berdasarkan nilai wajar investasi pada tanggal perolehannya, yaitu sebesar harga pasar. Sedangkan Investasi jangka pendek non saham dicatat sebesar nilai nominalnya.

3) **Tanah**

Tanah dinilai dengan biaya perolehan. Biaya perolehan mencakup harga pembelian atau biaya pembebasan tanah, biaya yang dikeluarkan dalam rangka memperoleh hak, biaya pematangan, pengukuran, penimbunan, dan biaya lainnya yang dikeluarkan sampai tanah tersebut siap pakai. Nilai tanah juga meliputi nilai bangunan tua yang terletak pada tanah yang dibeli tersebut jika bangunan tua tersebut dimaksudkan untuk dimusnahkan.

Apabila penilaian tanah dengan menggunakan biaya perolehan tidak memungkinkan, maka nilai tanah didasarkan pada nilai wajar/harga taksiran pada saat perolehan.

4) **Gedung dan Bangunan**

Gedung dan Bangunan dinilai dengan biaya perolehan. Apabila penilaian Gedung dan Bangunan dengan menggunakan biaya perolehan tidak memungkinkan, maka nilai aset tetap didasarkan pada nilai wajar/taksiran pada saat perolehan.

Biaya perolehan Gedung dan Bangunan yang dibangun dengan cara swakelola meliputi biaya langsung untuk tenaga kerja, bahan baku, dan biaya tidak langsung termasuk biaya perencanaan dan pengawasan, perlengkapan, tenaga listrik, sewa peralatan, dan semua biaya lainnya yang terjadi berkenaan dengan pembangunan aset tetap tersebut.

Jika Gedung dan Bangunan diperoleh melalui kontrak, biaya perolehan meliputi nilai kontrak, biaya perencanaan dan pengawasan, biaya perizinan, serta jasa konsultan.



5) Peralatan dan Mesin

Biaya perolehan peralatan dan mesin menggambarkan jumlah pengeluaran yang telah dilakukan untuk memperoleh peralatan dan mesin tersebut sampai siap pakai. Biaya perolehan atas Peralatan dan Mesin yang berasal dari pembelian meliputi harga pembelian, biaya pengangkutan, biaya instalasi, serta biaya langsung lainnya untuk memperoleh dan mempersiapkan sampai peralatan dan mesin tersebut siap digunakan.

Biaya perolehan Peralatan dan Mesin yang diperoleh melalui kontrak meliputi nilai kontrak, biaya perencanaan dan pengawasan, biaya perizinan dan jasa konsultan.

Biaya perolehan Peralatan dan Mesin yang dibangun dengan cara swakelola meliputi biaya langsung untuk tenaga kerja, bahan baku, dan biaya tidak langsung termasuk biaya perencanaan dan pengawasan, perlengkapan, tenaga listrik, sewa peralatan, dan semua biaya lainnya yang terjadi berkenaan dengan pembangunan Peralatan dan Mesin tersebut.

6) Jalan, Irigasi, dan Jaringan

Biaya perolehan jalan, irigasi, dan jaringan menggambarkan seluruh biaya yang dikeluarkan untuk memperoleh jalan, irigasi, dan jaringan sampai siap pakai. Biaya ini meliputi biaya perolehan atau biaya konstruksi dan biaya-biaya lain yang dikeluarkan sampai jalan, irigasi dan jaringan tersebut siap pakai.

Biaya perolehan untuk jalan, irigasi dan jaringan yang diperoleh melalui kontrak meliputi biaya perencanaan dan pengawasan, biaya perizinan, jasa konsultan, biaya pengosongan, dan pembongkaran bangunan lama.

Biaya perolehan untuk jalan, irigasi dan jaringan yang dibangun secara swakelola meliputi biaya langsung dan tidak langsung, yang terdiri dari biaya bahan baku, tenaga kerja, sewa peralatan, biaya perencanaan dan pengawasan, biaya perizinan, biaya pengosongan dan pembongkaran bangunan lama.

7) Aset Tetap Lainnya

Biaya perolehan aset tetap lainnya menggambarkan seluruh biaya yang dikeluarkan untuk memperoleh aset tersebut sampai siap pakai.

Biaya perolehan aset tetap lainnya yang diperoleh melalui kontrak meliputi pengeluaran nilai kontrak, biaya perencanaan dan pengawasan, serta biaya perizinan.

Biaya perolehan aset tetap lainnya yang diadakan melalui swakelola meliputi biaya langsung dan tidak langsung, yang terdiri dari biaya bahan baku, tenaga kerja, sewa peralatan, biaya perencanaan dan pengawasan, biaya perizinan, dan jasa konsultan.

8) Konstruksi Dalam Pengerjaan

Konstruksi Dalam Pengerjaan dicatat sebesar biaya perolehan.

Biaya perolehan konstruksi yang dikerjakan secara swakelola meliputi:

- a) Biaya yang berhubungan langsung dengan kegiatan konstruksi yang mencakup biaya pekerja lapangan termasuk penyelia; biaya bahan; pemindahan sarana, peralatan dan bahan-bahan dari dan ke lokasi konstruksi; penyewaan sarana dan peralatan; serta biaya rancangan dan bantuan teknis yang berhubungan langsung dengan kegiatan konstruksi.
- b) Biaya yang dapat diatribusikan pada kegiatan pada umumnya dan dapat dialokasikan ke konstruksi tersebut mencakup biaya asuransi; Biaya rancangan dan bantuan teknis yang tidak secara langsung berhubungan



dengan konstruksi tertentu; dan biaya-biaya lain yang dapat diidentifikasi untuk kegiatan konstruksi yang bersangkutan seperti biaya inspeksi.

- c) Biaya perolehan konstruksi yang dikerjakan kontrak konstruksi meliputi:
- Termin yang telah dibayarkan kepada kontraktor sehubungan dengan tingkat penyelesaian pekerjaan;
 - Pembayaran klaim kepada kontraktor atau pihak ketiga sehubungan dengan pelaksanaan kontrak konstruksi.

e. Kewajiban

Kewajiban adalah utang yang timbul dari peristiwa masa lalu. Kewajiban diklasifikasikan menjadi kewajiban jangka pendek dan kewajiban jangka panjang. Kewajiban dicatat sebesar nilai nominal, nilai nominal atas kewajiban mencerminkan nilai kewajiban pemerintah pada saat pertama kali transaksi berlangsung seperti nilai yang tertera pada lembar saham. Arus ekonomi setelahnya, seperti transaksi pembayaran, perubahan penilaian dikarenakan perubahan kurs valuta asing dan perubahan lainnya selain perubahan nilai pasar, diperhitungkan dengan menyesuaikan nilai tercatat kewajiban tersebut.

f. Ekuitas Dana

Ekuitas dana merupakan kekayaan bersih pemerintah, yaitu selisih antara aset dan utang pemerintah. Ekuitas dana diklasifikasikan menjadi Ekuitas Dana Lancar, Ekuitas Dana Investasi, dan Ekuitas Dana Cadangan.

4.3 Penerapan Kebijakan Akuntansi berkaitan dengan ketentuan yang ada dalam Standar Akuntansi Pemerintahan

Pemerintah Kabupaten Blitar telah menyusun dan menetapkan Kebijakan Akuntansi Pemerintah Kabupaten Blitar sebagaimana tertuang dalam Peraturan Bupati Blitar Nomor 42 tahun 2010 tanggal 31 Desember 2010 tentang Kebijakan Akuntansi Pemerintah Kabupaten Blitar dan Peraturan Bupati Blitar Nomor 28 tahun 2011 tanggal 18 Oktober 2011 tentang Penambahan Lampiran atas Peraturan Bupati Blitar Nomor 42 tahun 2010 tentang Kebijakan Akuntansi Pemerintah Kabupaten Blitar.

Terkait dengan Peraturan Bupati tersebut maka dalam penyusunan Laporan Keuangan tahun 2013 SKPD Sekretariat Daerah Kabupaten Blitar sudah mengacu pada Standar Akuntansi Pemerintahan dan Peraturan Bupati Blitar tentang Kebijakan Akuntansi Pemerintah Kabupaten Blitar, namun ada beberapa hal yang perlu dijelaskan antara lain:

a. Pengakuan

Pengakuan aset tetap sesuai nilai perolehannya, pada akhir periode akuntansi persediaan dicatat berdasarkan hasil inventarisasi fisik. Kewajiban sesuai dengan kewajiban jangka pendek dan kewajiban jangka panjang.

b. Kapitalisasi

SKPD Sekretariat Daerah Kabupaten Blitar telah menetapkan Batasan Minimal Kapitalisasi aset dalam penyusunan Laporan Keuangan tahun 2013.

c. Penyusutan

SKPD Sekretariat Daerah Kabupaten Blitar belum menerapkan penyusutan aset tetap dalam penyusunan Laporan Keuangan tahun 2013, dikarenakan masih dalam proses pelaksanaan inventarisasi aset.



BAB V

PENJELASAN POS-POS LAPORAN KEUANGAN

1. PENJELASAN ATAS POS-POS NERACA

	<u>31 Desember 2013</u> (Rp)	<u>31 Desember 2012</u> (Rp)
a. Aset	42.740.385.676,27	36.915.772.376,69

Saldo Aset SKPD Sekretariat Daerah Kabupaten Blitar per 31 Desember 2013 sebesar Rp. 42.740.385.676,27 dengan rincian sebagai berikut.

No	Uraian	Tahun 2013 (Rp)	Tahun 2012 (Rp)
(1)	Aset Lancar	1.299.980.350,03	918.359.853,45
(2)	Investasi Jangka Panjang	0,00	0,00
(3)	Aset Tetap	41.342.470.826,24	35.899.478.023,24
(4)	Dana Cadangan	0,00	0,00
(5)	Aset Lainnya	97.934.500,00	97.934.500,00
Jumlah Aset		42.740.385.676,27	36.915.772.376,69

	<u>31 Desember 2013</u> (Rp)	<u>31 Desember 2012</u> (Rp)
1) Aset Lancar	1.299.980.350,03	918.359.853,45

Saldo Aset Lancar SKPD Sekretariat Daerah Kabupaten Blitar per 31 Desember 2013 sebesar Rp. 1.299.980.350,03 , dengan rincian sebagai berikut :

No	Uraian	Tahun 2013 (Rp)	Tahun 2012 (Rp)
(a)	Kas	0,00	0,00
(b)	Piutang Retribusi	0,00	0,00
(c)	Piutang lain-lain	641.268.490,00	377.500.000,00
(d)	Persediaan	669.211.860,03	551.359.853,45
(e)	Penyisihan piutang tidak tetap	(10.500.000,00)	(10.500.000,00)
Jumlah		1.299.980.350,03	918.359.853,45



	<u>31 Desember 2013</u> (Rp)	<u>31 Desember 2012</u> (Rp)
(a) Kas	0,00	0,00

Saldo Kas SKPD Sekretariat Daerah Kabupaten Blitar per 31 Desember 2013 sebesar Rp 0,00 terdiri atas:

No	Uraian	Tahun 2013 (Rp.)	Tahun 2012 (Rp.)
(1)	Kas di Bendahara Pengeluaran	0,00	0,00
(2)	Kas di Bendahara Penerimaan	0,00	0,00
Jumlah		0,00	0,00

	<u>31 Desember 2013</u> (Rp)	<u>31 Desember 2012</u> (Rp)
(b) Piutang Retribusi	0,00	0,00

Saldo Piutang Retribusi SKPD Sekretariat Daerah Kabupaten Blitar per tanggal 31 Desember 2013 sebesar Rp 0,00 .

	<u>31 Desember 2013</u> (Rp)	<u>31 Desember 2012</u> (Rp)
(c) Piutang lain-lain	641.268.490,00	377.500.000,00

Saldo piutang lain-lain SKPD Sekretariat Daerah Kabupaten Blitar per tanggal 31 Desember 2013 sebesar Rp 641.268.490,00, terdiri dari:

No	Jenis	Nilai (Rp)
1	Piutang Bagian Lancar penjualan angsuran kendaraan dinas	52.500.000,00
2	Sisa Piutang atas sewa Rumah Dinas Wakil Bupati dan Mess Jakarta Tahun 2013	170.000.000,00
3	Piutang atas sewa dibayar dimuka untuk sewa Mess Jakarta Tahun 2014	300.000.000,00
4	Piutang atas sewa dibayar dimuka untuk sewa internet Tahun 2014	118.768.490,00
Jumlah		641.268.490,00

	<u>31 Desember 2013</u> (Rp)	<u>31 Desember 2012</u> (Rp)
(d) Persediaan	669.211.860,03	551.359.853,45

Saldo akun ini menggambarkan jumlah persediaan barang yang masih berada di SKPD Sekretariat Daerah Kabupaten Blitar, yang mempunyai sifat habis pakai dan diperoleh dengan maksud untuk mendukung kegiatan operasional SKPD Sekretariat Daerah Kabupaten Blitar, serta barang-barang yang dimaksudkan untuk dijual/diserahkan dalam rangka pelayanan masyarakat. Saldo persediaan berdasarkan hasil inventarisasi fisik per 31 Desember 2013 sebesar Rp. 669.211.860,03 dengan rincian sebagai berikut.



NO	URAIAN	NILAI (Rp.)
(1)	Alat Tulis Kantor (ATK)	64.849.567,29
(2)	Alat listrik	12.391.250,00
(3)	Bahan pakaian dinas	379.581.268,24
(4)	Benda perangko dan materai	636.500,00
(5)	Buku cetak	11.670.500,00
(6)	Stiker	9.726.000,00
(7)	Blangko	41.938.875,00
(8)	Map	9.198.150,00
(9)	Amplop	3.463.102,50
(10)	Tas Buah Tangan	14.850.000,00
(11)	Kalender	29.700.000,00
(12)	Alat Kebersihan	91.206.647,00
	Jumlah	669.211.860,03

	<u>31 Desember 2013</u> (Rp)	<u>31 Desember 2012</u> (Rp)
(e) Penyisihan Piutang Tidak Tetap	(10.500.000,00)	(10.500.000,00)

Saldo akun ini merupakan koreksi nilai piutang yang diharapkan dapat tertagih, dengan penghitungan yang tidak tertagih : 20 % x Rp. 52.500.000,00 = Rp. 10.500.000,00 (Peraturan Bupati No. 36 tahun 2012 tentang kebijakan akuntansi Pem.kab. Blitar)

	<u>31 Desember 2013</u> (Rp)	<u>31 Desember 2012</u> (Rp)
2) Investasi Jangka Panjang	0,00	0,00

Saldo Investasi jangka Panjang SKPD Sekretariat Daerah Kabupaten Blitar per 31 Desember 2013 sebesar nihil.

	<u>31 Desember 2013</u> (Rp)	<u>31 Desember 2012</u> (Rp)
3) Aset Tetap	41.342.470.826,24	35.899.478.023,24

Komposisi dan nilai saldo Aset Tetap SKPD Sekretariat Daerah Kabupaten Blitar per 31 Desember 2013 sebesar Rp 41.342.470.826,24 dan per 31 Desember 2012 sebesar Rp 35.899.478.023,24 dengan rincian sebagai berikut.

No	Uraian	Tahun 2013 (Rp)	Tahun 2012 (Rp)
(a)	Tanah	691.874.500,00	691.874.500,00
(b)	Peralatan dan Mesin	37.368.365.603,24	33.482.097.000,24
(c)	Gedung dan Bangunan	2.772.959.462,00	1.220.238.162,00




No	Uraian	Tahun 2013 (Rp)	Tahun 2012 (Rp)
(d)	Jalan, Jaringan dan Instalasi	390.170.861,00	390.170.861,00
(e)	Aset Tetap Lainnya	119.100.400,00	115.097.500,00
(f)	Konstruksi dalam Pengerjaan	0,00	0,00
Jumlah Aset		41.342.470.826,24	35.899.478.023,24

Sedangkan mutasi penambahan dalam Tahun Anggaran 2013 sebesar Rp. 5.442.992.803,00 dapat dijelaskan sebagai berikut.

	<u>31 Desember 2013</u> <u>(Rp)</u>	<u>31 Desember 2012</u> <u>(Rp)</u>
(a) Tanah	691.874.500,00	691.874.500,00

Saldo Tanah SKPD Sekretariat Daerah Kabupaten Blitar per 31 Desember 2013 sebesar Rp 691.874.500,00 dengan perincian sebagai berikut :

a. Saldo awal	Rp. 691.874.500,00
b. Mutasi aset Bag.Keuangan ke Bag.Umum	(Rp. 566.600.000,00)
c. Penambahan Aset Bagian Umum	Rp. 566.600.000,00
d. Total	Rp. 691.874.500,00





PEMERINTAH KABUPATEN BLITAR

RINCIAN SALDO BUKU BESAR ASET TETAP

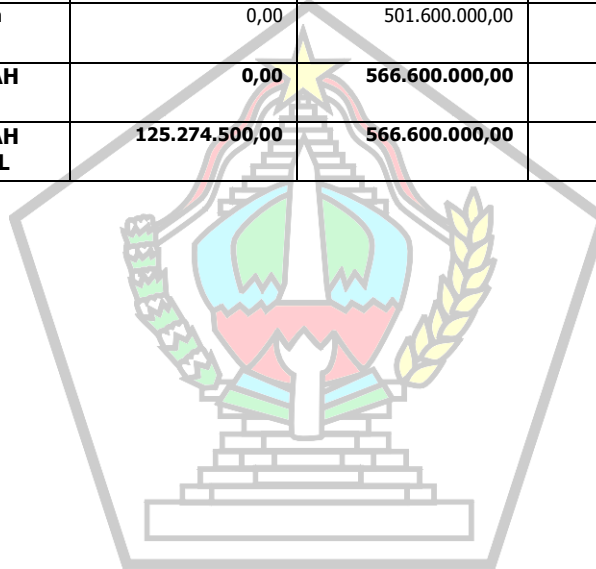
periode 1 Januari 2013 s.d 31 Desember 2013

Kode Unit : 1.20.03.01
Unit : BAGIAN PEMERINTAHAN
Organisasi

KODE REK	URAIAN	SALDO AWAL	PENAMBAHAN	PENGURANGAN	SALDO
1.3.1.18.02	Tanah Sarana Umum Pasar Daerah	125.274.500,00	0,00	0,00	125.274.500,00
	JUMLAH	125.274.500,00	0,00	0,00	125.274.500,00

Kode Unit : 1.20.03.07
Unit : BAGIAN UMUM
Organisasi

KODE REK	URAIAN	SALDO AWAL	PENAMBAHAN	PENGURANGAN	SALDO
1.3.1.01.01	Tanah Kantor	0,00	65.000.000,00	0,00	65.000.000,00
1.3.1.29.01	Tanah Perkampungan	0,00	501.600.000,00	0,00	501.600.000,00
	JUMLAH	0,00	566.600.000,00	0,00	566.600.000,00
	JUMLAH TOTAL	125.274.500,00	566.600.000,00	0,00	691.874.500,00





	<u>31 Desember 2013</u> <u>(Rp)</u>	<u>31 Desember 2012</u> <u>(Rp)</u>
(b) Peralatan dan Mesin	37.368.365.603,24	33.482.097.000,24

Saldo peralatan dan mesin SKPD Sekretariat Daerah Kabupaten Blitar per 31 Desember 2013 sebesar Rp 37.368.365.603,24 dengan perincian sebagai berikut:

a. Saldo awal	Rp. 33.482.097.000,24
b. Mutasi aset Bag.Keuangan ke Bag. Umum	(Rp. 14.657.493.541,00)
c. Penambahan Aset Bagian Umum	Rp. 14.657.493.541,00
d. Penambahan Aset Tahun 2013	Rp. 6.823.459.934,00
e. Mutasi Aset Sepeda Motor dari Bag. Umum ke Bag. Ekonomi, Bag. Hukum, Bag. Pemerintahan	Rp. 41.437.000,00
f. Mutasi aset kendaraan roda 4 dari BPKAD ke Setda	Rp. 215.015.668,00
g. Mutasi Aset ke SKPD lain	Rp. (3.193.643.999,00)
h. Total	Rp. 37.368.365.603,24





PEMERINTAH KABUPATEN BLITAR
PERINCIAN SALDO BUKU BESAR ASET TETAP

periode 1 Januari 2013 s.d 31 Desember 2013

Kode Unit : 1.20.03.01
Unit : BAGIAN PEMERINTAHAN
Organisasi

KODE REK	URAIAN	SALDO AWAL	PENAMBAHAN	PENGURANGAN	SALDO
1.3.2.02.12	Alat-alat Angkutan Darat Bermotor Sepeda Motor	12.269.000,00	13.244.000,00	0,00	25.513.000,00
1.3.2.10.02	Perlengkapan Kantor Almari	0,00	0,00	0,00	0,00
1.3.2.09.10	Peralatan Kantor Papan Visual Elektronik/OHP/LCD	0,00	9.416.000,00	0,00	9.416.000,00
1.3.2.11.01	Komputer Mainframe/Server	18.832.000,00	0,00	0,00	18.832.000,00
1.3.2.11.02	Komputer PC	24.700.000,00	0,00	0,00	24.700.000,00
1.3.2.11.03	Komputer Laptop	41.719.000,00	25.905.000,00	0,00	67.624.000,00
1.3.2.11.04	Printer	4.335.000,00	9.295.000,00	0,00	13.630.000,00
1.3.2.11.08	UPS/Stabilizer	750.000,00	0,00	0,00	750.000,00
1.3.2.11.09	Kelengkapan Komputer (Flashdisk, Mouse, Keyboard dll)	8.240.000,00	0,00	0,00	8.240.000,00
1.3.2.15.01	Kamera	0,00	9.790.000,00	0,00	9.790.000,00
1.3.2.15.02	Handycam	0,00	9.680.000,00	0,00	9.680.000,00
	JUMLAH	110.845.000,00	77.330.000,00	0,00	188.175.000,00

Kode Unit : 1.20.03.02
Unit : BAGIAN HUKUM
Organisasi

KODE REK	URAIAN	SALDO AWAL	PENAMBAHAN	PENGURANGAN	SALDO
1.3.2.02.12	Alat-alat Angkutan Darat Bermotor Sepeda Motor	12.269.000,00	14.949.000,00	0,00	27.218.000,00
1.3.2.10.08	Perlengkapan Kantor Rak Buku	9.990.000,00	0,00	0,00	9.990.000,00
1.3.2.11.02	Komputer PC	17.000.000,00	0,00	0,00	17.000.000,00
1.3.2.11.03	Komputer Laptop	31.100.000,00	0,00	0,00	31.100.000,00
1.3.2.11.04	Printer	7.300.000,00	0,00	0,00	7.300.000,00
1.3.2.11.05	Scanner	9.700.000,00	0,00	0,00	9.700.000,00
1.3.2.11.10	Peralatan Jaringan Komputer	16.417.500,00	0,00	0,00	16.417.500,00
1.3.2.15.02	Handycam	5.000.000,00	0,00	0,00	5.000.000,00
1.3.2.15.03	Proyektor	7.800.000,00	0,00	0,00	7.800.000,00
	JUMLAH	116.576.500,00	14.949.000,00	0,00	131.525.500,00



Kode Unit : 1.20.03.03

Unit : BAGIAN KESEJAHTERAAN RAKYAT
Organisasi

KODE REK	URAIAN	SALDO AWAL	PENAMBAHAN	PENGURANGAN	SALDO
1.3.2.02.12	Alat-alat Angkutan Darat Bermotor Sepeda Motor	12.269.000,00	0,00	0,00	12.269.000,00
1.3.2.11.03	Komputer Laptop	35.712.000,00	0,00	0,00	35.712.000,00
1.3.2.11.04	Printer	840.000,00	0,00	0,00	840.000,00
1.3.2.11.90	Peralatan Komputer Lainnya	18.450.000,00	0,00	0,00	18.450.000,00
	JUMLAH	67.271.000,00	0,00	0,00	67.271.000,00

Kode Unit : 1.20.03.04

Unit : BAGIAN PEMBANGUNAN
Organisasi

KODE REK	URAIAN	SALDO AWAL	PENAMBAHAN	PENGURANGAN	SALDO
1.3.2.02.12	Alat-alat Angkutan Darat Bermotor Sepeda Motor	24.538.000,00	0,00	0,00	24.538.000,00
1.3.2.09.04	Peralatan Kantor Mesin Fotocopy	0,00	34.925.000,00	0,00	34.925.000,00
1.3.2.09.08	Peralatan Kantor Mesin Penghancur Kertas	0,00	5.995.000,00	0,00	5.995.000,00
1.3.2.10.02	Perlengkapan Kantor Almari	12.650.000,00	8.910.000,00	0,00	21.560.000,00
1.3.2.10.08	Perlengkapan Kantor Rak Buku	0,00	15.920.000,00	0,00	15.920.000,00
1.3.2.11.01	Komputer Mainframe/Server	88.224.000,00	97.636.000,00	0,00	185.860.000,00
1.3.2.11.02	Komputer PC	106.120.000,00	158.994.000,00	0,00	265.114.000,00
1.3.2.11.03	Komputer Laptop	107.195.000,00	118.519.000,00	0,00	225.714.000,00
1.3.2.11.04	Printer	2.310.000,00	45.650.000,00	0,00	47.960.000,00
1.3.2.11.08	UPS/Stabilizer	3.249.400,00	0,00	0,00	3.249.400,00
1.3.2.11.10	Peralatan Jaringan Komputer	140.174.379,00	24.970.000,00	0,00	165.144.379,00
1.3.2.11.11	Modem	341.000,00	0,00	0,00	341.000,00
1.3.2.12.01	Meja kerja	13.750.000,00	4.455.000,00	0,00	18.205.000,00
1.3.2.12.02	Meja rapat	2.997.000,00	17.930.000,00	0,00	20.927.000,00
1.3.2.12.04	Kursi kerja	2.250.000,00	0,00	0,00	2.250.000,00
1.3.2.12.05	Kursi rapat	9.960.500,00	4.950.000,00	0,00	14.910.500,00
1.3.2.12.08	Sofa	4.999.500,00	0,00	0,00	4.999.500,00
1.3.2.12.09	Rak buku/tv/kembang	8.500.000,00	0,00	0,00	8.500.000,00
1.3.2.15.09	TV	0,00	18.480.000,00	0,00	18.480.000,00
1.3.2.14.03	Karpet	0,00	5.491.200,00	0,00	5.491.200,00
1.3.2.14.11	AC	7.590.000,00	13.970.000,00	0,00	21.560.000,00
1.3.2.15.18	Vacum cleaner	0,00	1.980.000,00	0,00	1.980.000,00



1.3.2.15.01	Kamera	4.950.000,00	0,00	0,00	4.950.000,00
1.3.2.15.02	Handycam	11.875.000,00	0,00	0,00	11.875.000,00
1.3.2.15.03	Proyektor	34.790.000,00	13.250.000,00	0,00	48.040.000,00
1.3.2.15.05	Pengeras Suara	3.000.000,00	14.760.000,00	0,00	17.760.000,00
1.3.2.16.02	Faximili	4.000.000,00	0,00	0,00	4.000.000,00
	JUMLAH	593.463.779,00	606.785.200,00	0,00	1.200.248.979,00

Kode Unit : 1.20.03.05

Unit Organisasi : BAGIAN PEREKONOMIAN

KODE REK	URAIAN	SALDO AWAL	PENAMBAHAN	PENGURANGAN	SALDO
1.3.2.02.12	Alat-alat Angkutan Darat Bermotor Sepeda Motor	0,00	13.244.000,00	0,00	13.244.000,00
1.3.2.09.08	Peralatan Kantor Mesin Penghancur Kertas	0,00	2.497.000,00	0,00	2.497.000,00
1.3.2.11.02	Komputer PC	7.100.000,00	0,00	0,00	7.100.000,00
1.3.2.11.03	Komputer Laptop	0,00	14.960.000,00	0,00	14.960.000,00
1.3.2.11.04	Printer	1.700.000,00	14.630.000,00	0,00	16.330.000,00
1.3.2.11.06	Monitor/Display	0,00	3.998.500,00	0,00	3.998.500,00
1.3.2.11.09	Kelengkapan Komputer (Flashdisk, Mouse, Keyboard dll)	0,00	3.905.000,00	0,00	3.905.000,00
1.3.2.11.10	Peralatan Jaringan Komputer	0,00	1.496.000,00	0,00	1.496.000,00
1.3.2.15.01	Kamera	0,00	19.943.000,00	0,00	19.943.000,00
1.3.2.15.03	Proyektor	0,00	5.720.000,00	0,00	5.720.000,00
	JUMLAH	8.800.000,00	80.393.500,00	0,00	89.193.500,00

Kode Unit : 1.20.03.06

Unit Organisasi : BAGIAN ORGANISASI

KODE REK	URAIAN	SALDO AWAL	PENAMBAHAN	PENGURANGAN	SALDO
1.3.2.02.12	Alat-alat Angkutan Darat Bermotor Sepeda Motor	12.269.000,00	0,00	0,00	12.269.000,00
1.3.2.09.05	Peralatan Kantor Mesin Cetak	0,00	2.600.000,00	0,00	2.600.000,00
1.3.2.09.10	Peralatan Kantor Papan Visual Elektronik/OHP/LCD	14.900.000,00	8.250.000,00	0,00	23.150.000,00
1.3.2.11.02	Komputer PC	17.000.000,00	0,00	0,00	17.000.000,00
1.3.2.11.03	Komputer Laptop	35.205.000,00	34.600.000,00	0,00	69.805.000,00
1.3.2.11.04	Printer	4.125.000,00	0,00	0,00	4.125.000,00
1.3.2.11.09	Kelengkapan Komputer (Flashdisk, Mouse, Keyboard dll)	0,00	825.000,00	0,00	825.000,00
1.3.2.15.01	Kamera	7.150.000,00	0,00	0,00	7.150.000,00
1.3.2.15.03	Proyektor	0,00	9.980.000,00	0,00	9.980.000,00



	JUMLAH	90.649.000,00	56.255.000,00	0,00	146.904.000,00
--	---------------	----------------------	----------------------	-------------	-----------------------

Kode Unit : 1.20.03.07

Unit Organisasi : BAGIAN UMUM

KODE REK	URAIAN	SALDO AWAL	PENAMBAHAN	PENGURANGAN	SALDO
1.3.2.01.11	Generator Set	2.248.888,42	12.000.000,00	0,00	14.248.888,42
1.3.2.01.12	Mesin Pompa Air	179.435,14	49.500.000,00	0,00	49.679.435,14
1.3.2.01.14	Mesin Diesel	0,00	160.000,00	0,00	160.000,00
1.3.2.02.01	Alat-alat Angkutan Darat Bermotor Sedan	733.826.577,99	588.200.000,00	0,00	1.322.026.577,99
1.3.2.02.03	Alat-alat Angkutan Darat Bermotor Station Wagon	7.624.253.992,09	9.278.633.718,00	2.477.921.500,00	14.424.966.210,09
1.3.2.02.04	Alat-alat Angkutan Darat Bermotor Bus	0,00	1.271.000.000,00	0,00	1.271.000.000,00
1.3.2.02.05	Alat-alat Angkutan Darat Bermotor Micro Bus	0,00	29.750.000,00	0,00	29.750.000,00
1.3.2.02.09	Alat-alat Angkutan Darat Bermotor Pickup	169.356.590,92	80.750.000,00	0,00	250.106.590,92
1.3.2.02.10	Alat-alat Angkutan Darat Bermotor Ambulans	0,00	28.025.000,00	0,00	28.025.000,00
1.3.2.02.11	Alat-alat Angkutan Darat Bermotor Pemadam Kebakaran	0,00	679.401.500,00	0,00	679.401.500,00
1.3.2.02.12	Alat-alat Angkutan Darat Bermotor Sepeda Motor	5.942.164.062,22	2.724.194.284,00	369.955.874,00	8.296.402.472,22
1.3.2.08.12	Mesin Potong Pertanian/Peternakan	14.026.064,71	0,00	0,00	14.026.064,71
1.3.2.09.01	Peralatan Kantor Mesin Tik	2.782.143,60	28.840.000,00	0,00	31.622.143,60
1.3.2.09.02	Peralatan Kantor Mesin Hitung	0,00	810.000,00	0,00	810.000,00
1.3.2.09.03	Peralatan Kantor Mesin Stensil	0,00	600.000,00	0,00	600.000,00
1.3.2.09.04	Peralatan Kantor Mesin Fotocopy	20.429.219,94	62.034.300,00	0,00	82.463.519,94
1.3.2.09.07	Peralatan Kantor Mesin Potong Kertas	0,00	600.000,00	0,00	600.000,00
1.3.2.09.08	Peralatan Kantor Mesin Penghancur Kertas	0,00	6.580.700,00	0,00	6.580.700,00
1.3.2.09.10	Peralatan Kantor Papan Visual Elektronik/OHP/LCD	0,00	8.000.000,00	0,00	8.000.000,00
1.3.2.09.11	Peralatan Kantor Mesin Laminating	14.805.000,00	0,00	0,00	14.805.000,00
1.3.2.09.12	Peralatan Kantor Tabung Pemadam Kebakaran	355.152,04	6.000.000,00	0,00	6.355.152,04
1.3.2.09.90	Peralatan Kantor Lainnya	0,00	1.528.000,00	0,00	1.528.000,00
1.3.2.10.02	Perlengkapan Kantor Almari	54.675.824,69	119.357.900,00	0,00	174.033.724,69
1.3.2.10.03	Perlengkapan Kantor Brankas	0,00	19.000.000,00	0,00	19.000.000,00
1.3.2.10.04	Perlengkapan Kantor Filling Kabinet	39.052.507,43	37.890.000,00	0,00	76.942.507,43
1.3.2.10.05	Perlengkapan Kantor White Board	0,00	330.000,00	0,00	330.000,00
1.3.2.10.08	Perlengkapan Kantor Rak Buku	33.701.000,00	20.000.000,00	0,00	53.701.000,00
1.3.2.10.09	Perlengkapan Kantor Billboard/Papan Nama	5.032.629,39	0,00	0,00	5.032.629,39
1.3.2.10.10	Perlengkapan Kantor Air Conditioner (AC)	7.659.864,33	30.000.000,00	0,00	37.659.864,33



1.3.2.10.11	Perlengkapan Kantor Kipas Angin	218.296,76	1.310.000,00	0,00	1.528.296,76
1.3.2.10.13	Perlengkapan Kantor Papan Pengumuman	25.227.000,00	0,00	0,00	25.227.000,00
1.3.2.10.90	Perlengkapan Kantor Lainnya	0,00	14.538.000,00	0,00	14.538.000,00
1.3.2.11.01	Komputer Mainframe/Server	0,00	30.500.000,00	0,00	30.500.000,00
1.3.2.11.02	Komputer PC	715.867.995,25	1.014.574.900,00	206.052.000,00	1.524.390.895,25
1.3.2.11.03	Komputer Laptop	192.489.591,12	202.079.000,00	0,00	394.568.591,12
1.3.2.11.04	Printer	65.958.943,69	169.077.800,00	30.209.625,00	204.827.118,69
1.3.2.11.05	Scanner	0,00	3.295.000,00	0,00	3.295.000,00
1.3.2.11.06	Monitor/Display	0,00	20.843.000,00	0,00	20.843.000,00
1.3.2.11.07	CPU Komputer	0,00	4.200.000,00	0,00	4.200.000,00
1.3.2.11.08	UPS/Stabilizer	0,00	8.845.000,00	0,00	8.845.000,00
1.3.2.11.09	Kelengkapan Komputer (Flashdisk, Mouse, Keyboard dll)	1.480.000,00	9.761.300,00	0,00	11.241.300,00
1.3.2.11.10	Peralatan Jaringan Komputer	0,00	220.851.000,00	0,00	220.851.000,00
1.3.2.12.01	Meja kerja	232.922.895,31	306.610.270,00	74.827.500,00	464.705.665,31
1.3.2.12.02	Meja rapat	44.267.248,66	405.000,00	0,00	44.672.248,66
1.3.2.12.03	Meja makan	2.079.000,00	0,00	0,00	2.079.000,00
1.3.2.12.04	Kursi kerja	86.946.199,65	274.892.700,00	34.677.500,00	327.161.399,65
1.3.2.12.05	Kursi rapat	42.700.329,66	29.190.000,00	0,00	71.890.329,66
1.3.2.12.06	Kursi makan	39.332.882,67	0,00	0,00	39.332.882,67
1.3.2.12.07	Tempat tidur	18.461.344,35	19.807.975,00	0,00	38.269.319,35
1.3.2.12.08	Sofa	46.058.706,96	27.250.000,00	0,00	73.308.706,96
1.3.2.12.09	Rak buku/tv/kembang	2.447.361,80	59.746.225,00	0,00	62.193.586,80
1.3.2.12.10	Podium	0,00	120.000,00	0,00	120.000,00
1.3.2.12.90	Mebelair Lainnya	1.550.000,00	0,00	0,00	1.550.000,00
1.3.2.13.01	Tabung gas	715.000,00	70.000,00	0,00	785.000,00
1.3.2.13.02	Kompore gas	440.000,00	0,00	0,00	440.000,00
1.3.2.13.04	Dispenser	1.841.643,59	0,00	0,00	1.841.643,59
1.3.2.13.05	Kulkas	24.056.887,68	22.350.000,00	0,00	46.406.887,68
1.3.2.13.07	Piring/gelas/mangkok/cangkir/sendok/garpu/pisau	63.391.933,76	12.000,00	0,00	63.403.933,76
1.3.2.13.13	Peralatan Dapur Lainnya	183.066.800,00	154.519.224,00	0,00	337.586.024,00
1.3.2.14.02	Jam dinding/meja	0,00	324.000,00	0,00	324.000,00
1.3.2.14.03	Karpet	92.797.107,30	0,00	0,00	92.797.107,30
1.3.2.14.05	Korden	135.754.278,37	39.450.000,00	0,00	175.204.278,37
1.3.2.14.06	Pompa Air	7.480.000,00	6.000.000,00	0,00	13.480.000,00



1.3.2.14.07	Genset	93.748.000,00	423.945.000,00	0,00	517.693.000,00
1.3.2.14.09	TV	64.422.047,98	38.965.000,00	0,00	103.387.047,98
1.3.2.14.10	Kipas Angin	9.100.000,00	0,00	0,00	9.100.000,00
1.3.2.14.11	AC	213.818.900,00	55.070.000,00	0,00	268.888.900,00
1.3.2.14.13	Tempat Tidur	14.975.000,00	0,00	0,00	14.975.000,00
1.3.2.14.15	Tape	748.000,00	0,00	0,00	748.000,00
1.3.2.15.01	Kamera	16.661.627,02	283.879.000,00	0,00	300.540.627,02
1.3.2.15.02	Handycam	0,00	9.460.000,00	0,00	9.460.000,00
1.3.2.15.03	Proyektor	100.344.750,00	15.250.000,00	0,00	115.594.750,00
1.3.2.15.04	Amplifier/Mixer Audio	0,00	304.533.500,00	0,00	304.533.500,00
1.3.2.15.05	Pengeras Suara	0,00	181.720.000,00	0,00	181.720.000,00
1.3.2.15.06	Microphone	11.962.500,00	0,00	0,00	11.962.500,00
1.3.2.15.08	Alat Musik Tradisional	0,00	198.000.000,00	0,00	198.000.000,00
1.3.2.15.90	Alat-alat Studio Lainnya	0,00	2.500.000,00	0,00	2.500.000,00
1.3.2.16.01	Telepon	3.240.000,00	35.291.868,00	0,00	38.531.868,00
1.3.2.16.02	Faximili	8.779.555,75	9.975.000,00	0,00	18.754.555,75
1.3.2.16.04	Radio HF/FM (handy talkie)	64.400.000,00	2.070.000,00	0,00	66.470.000,00
1.3.2.16.05	Radio VHF	10.000.000,00	22.002.234,00	0,00	32.002.234,00
1.3.2.16.06	Radio UHF	0,00	10.000.000,00	0,00	10.000.000,00
1.3.2.16.07	Alat sandi	27.300.000,00	4.200.000,00	0,00	31.500.000,00
1.3.2.16.09	Pemancar	0,00	1.302.047.045,00	0,00	1.302.047.045,00
1.3.2.16.90	Alat-alat Komunikasi Lainnya	64.790.000,00	0,00	0,00	64.790.000,00
1.3.2.19.02	Alat-alat laboratorium fisikajgeologi/geodesi	0,00	968.000,00	0,00	968.000,00
1.3.2.19.09	Alat-alat peraga / praktik sekolah	0,00	3.343.000,00	0,00	3.343.000,00
	JUMLAH	17.396.390.780,24	20.627.027.443,00	3.193.643.999,00	34.829.774.224,24

Kode Unit : 1.20.03.09

Unit : BAGIAN HUMAS DAN PROTOKOL
Organisasi

KODE REK	URAIAN	SALDO AWAL	PENAMBAHAN	PENGURANGAN	SALDO
1.3.2.02.12	Alat-alat Angkutan Darat Bermotor Sepeda Motor	12.850.000,00	0,00	0,00	12.850.000,00
1.3.2.09.01	Peralatan Kantor Mesin Tik	890.000,00	0,00	0,00	890.000,00
1.3.2.09.02	Peralatan Kantor Mesin Hitung	150.000,00	0,00	0,00	150.000,00
1.3.2.09.10	Peralatan Kantor Papan Visual Elektronik/OHP/LCD	23.650.000,00	0,00	0,00	23.650.000,00
1.3.2.10.02	Perlengkapan Kantor Almari	3.000.000,00	8.382.000,00	0,00	11.382.000,00



1.3.2.10.03	Perlengkapan Kantor Brankas	0,00	3.498.000,00	0,00	3.498.000,00
1.3.2.11.02	Komputer PC	10.505.000,00	16.940.000,00	0,00	27.445.000,00
1.3.2.11.03	Komputer Laptop	32.175.000,00	41.195.000,00	0,00	73.370.000,00
1.3.2.11.04	Printer	0,00	18.040.000,00	0,00	18.040.000,00
1.3.2.11.05	Scanner	4.620.000,00	0,00	0,00	4.620.000,00
1.3.2.11.09	Kelengkapan Komputer (Flashdisk, Mouse, Keyboard dll)	1.575.000,00	0,00	0,00	1.575.000,00
1.3.2.12.90	Mebelair Lainnya	2.000.000,00	0,00	0,00	2.000.000,00
1.3.2.15.01	Kamera	31.360.000,00	16.390.000,00	0,00	47.750.000,00
1.3.2.15.02	Handycam	68.200.000,00	0,00	0,00	68.200.000,00
1.3.2.15.03	Proyektor	66.000.000,00	0,00	0,00	66.000.000,00
1.3.2.15.05	Pengeras Suara	54.907.000,00	5.699.595,00	0,00	60.606.595,00
1.3.2.15.06	Microphone	0,00	34.488.260,00	0,00	34.488.260,00
1.3.2.15.04	Amplifier/Mixer Audio	0,00	90.708.145,00	0,00	90.708.145,00
1.3.2.15.07	Alat Musik Modern	98.388.400,00	0,00	0,00	98.388.400,00
1.3.2.15.90	Alat-alat Studio Lainnya	1.500.000,00	0,00	0,00	1.500.000,00
1.3.2.16.01	Telepon	0,00	23.925.000,00	0,00	23.925.000,00
1.3.2.16.04	Radio HF/FM (handy talkie)	5.000.000,00	15.400.000,00	0,00	20.400.000,00
1.3.2.16.05	Radio VHF	23.837.000,00	0,00	0,00	23.837.000,00
	JUMLAH	440.607.400,00	274.666.000,00	0,00	715.273.400,00
	JUMLAH TOTAL	18.824.603.459,24	21.737.406.143,00	3.193.643.999,00	37.368.365.603,24

	31 Desember 2013	31 Desember 2012
	(Rp)	(Rp)
(c) Gedung dan Bangunan	2.772.959.462,00	1.220.238.162,00

Saldo gedung dan bangunan SKPD Sekretariat Daerah Kabupaten Blitar per 31 Desember 2013 sebesar Rp 2.772.959.462,00 dengan perincian sebagai berikut :

• Saldo awal	Rp. 1.220.238.162,00
• Mutasi aset Bag. Keuangan ke Bag. Umum	(Rp. 491.480.162,00)
• Penambahan Aset Bagian Umum	Rp. 491.480.162,00
• Penambahan aset tahun 2013	Rp. 1.552.721.300,00
• Total	Rp. 2.772.959.462,00



PEMERINTAH KABUPATEN BLITAR
RINCIAN SALDO BUKU BESAR ASET TETAP

periode 1 Januari 2013 s.d 31 Desember 2013

Kode Unit : 1.20.03.04

Unit Organisasi : BAGIAN PEMBANGUNAN

KODE REK	URAIAN	SALDO AWAL	PENAMBAHAN	PENGURANGAN	SALDO
1.3.3.50.01	Bangunan Lain-lain	0,00	40.950.800,00	0,00	40.950.800,00
	JUMLAH	0,00	40.950.800,00	0,00	40.950.800,00

Kode Unit : 1.20.03.07

Unit Organisasi : BAGIAN UMUM

KODE REK	URAIAN	SALDO AWAL	PENAMBAHAN	PENGURANGAN	SALDO
1.3.3.01.01	Gedung Kantor	70.400.000,00	683.815.450,00	0,00	754.215.450,00
1.3.3.02.01	Gedung Rumah Jabatan	138.700.000,00	940.785.412,00	0,00	1.079.485.412,00
1.3.3.03.01	Gedung Rumah Dinas	339.658.000,00	34.000.000,00	0,00	373.658.000,00
1.3.3.04.01	Bangunan Gudang	0,00	23.449.800,00	0,00	23.449.800,00
1.3.3.24.01	Bangunan Tempat Parkir	88.900.000,00	0,00	0,00	88.900.000,00
1.3.3.25.01	Bangunan Gedung Olah Raga	91.100.000,00	0,00	0,00	91.100.000,00
1.3.3.50.01	Bangunan Lain-lain	0,00	128.700.000,00	0,00	128.700.000,00
	JUMLAH	728.758.000,00	1.810.750.662,00	0,00	2.539.508.662,00

Kode Unit : 1.20.03.09

Unit Organisasi : BAGIAN HUMAS DAN PROTOKOL

KODE REK	URAIAN	SALDO AWAL	PENAMBAHAN	PENGURANGAN	SALDO
1.3.3.50.01	Bangunan Lain-lain	0,00	192.500.000,00	0,00	192.500.000,00
	JUMLAH	0,00	192.500.000,00	0,00	192.500.000,00
	JUMLAH TOTAL	728.758.000,00	2.044.201.462,00	0,00	2.772.959.462,00



	<u>31 Desember 2013</u> (Rp)	<u>31 Desember 2012</u> (Rp)
(d) Jalan, Jaringan dan Instalasi	390.170.861,00	390.170.861,00


Saldo jalan, jaringan dan instalasi SKPD Sekretariat Daerah Kabupaten Blitar per 31 Desember 2013 sebesar Rp 390.170.861,00 dengan perincian sebagai berikut :

• Saldo awal	Rp. 390.170.861,00
• Mutasi aset Bag. Keuangan ke Bag. Umum	(Rp. 390.170.861,00)
• Penambahan aset Bagian Umum	Rp. 390.170.861,00
• Total	Rp. 390.170.861,00

	<u>31 Desember 2013</u> (Rp)	<u>31 Desember 2012</u> (Rp)
(e) Aset Tetap Lainnya	119.100.400,00	115.097.500,00

Saldo Aset Tetap Lainnya SKPD Sekretariat Daerah Kabupaten Blitar per 31 Desember 2013 sebesar Rp 119.100.400,00 dengan perincian sebagai berikut :

• Saldo awal	Rp. 115.097.500,00
• Mutasi aset Bag. Keuangan ke Bag. Umum	(Rp. 68.207.500,00)
• Penambahan Aset Bagian Umum	Rp. 68.207.500,00
• Penambahan aset tahun 2013	Rp. 4.002.900,00
• Total	Rp. 119.100.400,00



PEMERINTAH KABUPATEN BLITAR

**RINCIAN SALDO BUKU BESAR ASET TETAP***periode 1 Januari 2013 s.d 31 Desember 2013*

Kode Unit : 1.20.03.07

Unit Organisasi : BAGIAN UMUM

KODE REK	URAIAN	SALDO AWAL	PENAMBAHAN	PENGURANGAN	SALDO
1.3.4.03.02	Jaringan Air Bersih/Air Minum	0,00	94.469.250,00	0,00	94.469.250,00
1.3.4.05.01	Instalasi Listrik	0,00	295.701.611,00	0,00	295.701.611,00
	JUMLAH	0,00	390.170.861,00	0,00	390.170.861,00
	JUMLAH TOTAL	0,00	390.170.861,00	0,00	390.170.861,00



PEMERINTAH KABUPATEN BLITAR
RINCIAN SALDO BUKU BESAR ASET TETAP

periode 1 Januari 2013 s.d 31 Desember 2013

Kode Unit : 1.20.03.02

Unit Organisasi : BAGIAN HUKUM

KODE REK	URAIAN	SALDO AWAL	PENAMBAHAN	PENGURANGAN	SALDO
1.3.5.01.21	Buku Peraturan Perundang-undangan	3.000.000,00	4.002.900,00	0,00	7.002.900,00
	JUMLAH	3.000.000,00	4.002.900,00	0,00	7.002.900,00

Kode Unit : 1.20.03.05

Unit Organisasi : BAGIAN PEREKONOMIAN

KODE REK	URAIAN	SALDO AWAL	PENAMBAHAN	PENGURANGAN	SALDO
1.3.5.01.25	Peta/Atlas/Globe	4.500.000,00	0,00	0,00	4.500.000,00
	JUMLAH	4.500.000,00	0,00	0,00	4.500.000,00

Kode Unit : 1.20.03.07

Unit Organisasi : BAGIAN UMUM

KODE REK	URAIAN	SALDO AWAL	PENAMBAHAN	PENGURANGAN	SALDO
1.3.5.01.13	Buku Ilmu Pengetahuan Umum	0,00	80.000,00	0,00	80.000,00
1.3.5.01.19	Buku Ekonomi dan Keuangan	0,00	11.112.000,00	0,00	11.112.000,00
1.3.5.01.21	Buku Peraturan Perundang-undangan	0,00	22.000.000,00	0,00	22.000.000,00
1.3.5.01.25	Peta/Atlas/Globe	0,00	66.000,00	0,00	66.000,00
1.3.5.01.90	Buku dan Kepustakaan Lainnya	39.390.000,00	0,00	0,00	39.390.000,00
1.3.5.03.03	Tanaman	0,00	34.949.500,00	0,00	34.949.500,00
	JUMLAH	39.390.000,00	68.207.500,00	0,00	107.597.500,00
	JUMLAH TOTAL	46.890.000,00	72.210.400,00	0,00	119.100.400,00



	31 Desember 2013 (Rp)	31 Desember 2012 (Rp)
(f) Konstruksi dalam Pengerjaan	0,00	0,00

Saldo Kontruksi dalam Pengerjaan per 31 Desember 2013 sebesar Rp 0,00.

	31 Desember 2013 (Rp)	31 Desember 2012 (Rp)
4) Dana Cadangan	0,00	0,00

Saldo Dana Cadangan per 31 Desember 2013 sebesar Rp 0,00

	31 Desember 2013 (Rp)	31 Desember 2012 (Rp)
5) Aset Lainnya	97.934.500,00	97.934.500,00

Komposisi dan nilai saldo Aset Lainnya SKPD Sekretariat Daerah Kabupaten Blitar per 31 Desember 2013 sebesar Rp 97.934.500,00 dengan rincian sebagai berikut.

No	Uraian	Per 31 Desember Tahun 2013 (Rp)	Per 31 Desember Tahun 2012 (Rp)
(a)	Aset Tak berwujud	97.934.500,00	97.934.500,00
(b)	Aset Lain-lain	0,00	0,00
Jumlah Aset lainnya		97.934.500,00	97.934.500,00

	31 Desember 2013 (Rp)	31 Desember 2012 (Rp)
b. Kewajiban	0,00	0,00

Saldo Kewajiban SKPD Sekretariat Daerah Kabupaten Blitar per 31 Desember 2013 adalah sebesar Rp 0,00 dengan rincian sebagai berikut :

	31 Desember 2013 (Rp)	31 Desember 2012 (Rp)
1) Kewajiban Jangka Pendek	0,00	0,00

Akun ini menggambarkan jumlah kewajiban SKPD Sekretariat Daerah Kabupaten Blitar yang akan jatuh tempo dalam waktu kurang dari satu tahun. Kewajiban Jangka Pendek per tanggal 31 Desember 2013 sebesar Rp 0,00 dengan rincian sebagai berikut :

No	Uraian	Nilai (Rp)
(a)	0,00
Jumlah Hutang		0,00



	31 Desember 2013 (Rp)	31 Desember 2012 (Rp)
2) Kewajiban Jangka Panjang	0,00	0,00

Saldo kewajiban jangka panjang per 31 Desember 2013 sebesar Rp 0,00.

	31 Desember 2013 (Rp)	31 Desember 2012 (Rp)
c. Ekuitas Dana	42.740.385.676,27	36.915.772.376,69

Akun ini menggambarkan jumlah kekayaan bersih SKPD Sekretariat Daerah Kabupaten Blitar meliputi Ekuitas Dana Lancar (EDL) dan Ekuitas Dana Investasi (EDI). Ekuitas Dana per 31 Desember 2013 sebesar Rp 42.740.385.676,27 dengan rincian sebagai berikut :

	31 Desember 2013 (Rp)	31 Desember 2012 (Rp)
1) Ekuitas Dana Lancar	1.299.980.350,03	918.359.853,45

Saldo akun ini merupakan selisih antara jumlah aset lancar dengan hutang jangka pendek, yang sampai dengan tanggal 31 Desember 2013 sebesar Rp 1.299.980.350,03 dengan rincian sebagai berikut.

No	Uraian	Nilai (Rp)
(a)	Cadangan Piutang	630.768.490,00
(b)	Cadangan Persediaan	669.211.860,03
(c)	Pendapatan yang Ditangguhkan	0,00
(d)	0,00
Jumlah Ekuitas Dana Lancar		1.299.980.350,03

	31 Desember 2013 (Rp)	31 Desember 2012 (Rp)
2) Ekuitas Dana Investasi	41.440.405.326,24	35.997.412.523,24

Saldo akun ini merupakan kekayaan SKPD Sekretariat Daerah Kabupaten Blitar yang berasal dari selisih Investasi Jangka Panjang ditambah Aset Tetap dan Aset Lainnya dikurangi dengan Kewajiban Jangka Panjang, yang sampai dengan tanggal 31 Desember 2013 sebesar Rp 41.440.405.326,24 sebagai berikut :

No	Uraian	Nilai (Rp)
(a)	Diinvestasikan dalam Investasi Jangka Panjang	0,00
(b)	Diinvestasikan dalam Aset Tetap	41.342.470.826,24
(c)	Diinvestasikan dalam Aset Lainnya	97.934.500,00
Jumlah Ekuitas Dana Investasi		41.440.405.326,24

	31 Desember 2013 (Rp)	31 Desember 2012 (Rp)
3) Ekuitas Dana Cadangan	0,00	0,00

Saldo akun ini merupakan kekayaan SKPD Sekretariat Daerah Kabupaten Blitar yang dicadangkan, yang sampai dengan tanggal 31 Desember 2013 sebesar Rp 0,00.



2. PENJELASAN LAPORAN REALISASI ANGGARAN PENDAPATAN DAN BELANJA

	<u>31 Desember 2013</u> <u>(Rp)</u>	<u>31 Desember 2012</u> <u>(Rp)</u>
a. Pendapatan	0,00	0,00

Pendapatan meliputi semua penerimaan SKPD Sekretariat Daerah Kabupaten Blitar dalam satu tahun anggaran yang akan menjadi penerimaan Kas Daerah. SKPD Sekretariat Kabupaten Blitar Tahun Anggaran 2013 tidak ada target untuk Pendapatan.

No	Pendapatan Daerah	Anggaran 2013 (Rp)	Realisasi (Rp)	
			2013	2012
(1)	Pendapatan Asli Daerah	0,00	0,00	0,00
	- Pajak			
(2)	Lain-lain Pendapatan Asli Daerah yang Sah			
	-	0,00	0,00	0,00
Jumlah		0,00	0,00	0,00

	<u>31 Desember 2013</u> <u>(Rp)</u>	<u>31 Desember 2012</u> <u>(Rp)</u>
b. Belanja	51.661.639.862,00	41.088.295.699,00

Belanja meliputi Belanja Operasi, Belanja Modal, dan Belanja Tidak Terduga. Dalam tahun 2013 SKPD Sekretariat Daerah Kabupaten Blitar merupakan pengguna anggaran. Anggaran dan realisasi belanja daerah tahun 2013 sebagai berikut.

	<u>31 Desember 2013</u> <u>(Rp)</u>	<u>31 Desember 2012</u> <u>(Rp)</u>
1) Belanja Operasi	43.327.497.028,00	35.523.470.299,00

Belanja Operasi SKPD Sekretariat Daerah Kabupaten Blitar meliputi Belanja Pegawai, Belanja Barang dan Jasa, dengan realisasi tahun 2013 Rp 43.327.497.028,00 dengan rincian sebagai berikut.

No	Belanja Operasi	Anggaran 2013 (Rp)	Realisasi (Rp)	
			2013	2012
(a)	Belanja Pegawai	10.303.414.435,00	9.794.546.466,00	10.182.118.066,00
(b)	Belanja Barang / Jasa	35.571.133.440,00	33.532.950.562,00	25.341.352.233,00
(c)	Belanja	0,00	0,00	0,00
Jumlah		45.874.547.875,00	43.327.497.028,00	35.523.470.299,00



Selanjutnya Belanja Operasi SKPD Sekretariat Daerah Kabupaten Blitar realisasi tahun 2013 dijelaskan dengan rincian dalam tabel sebagai berikut:

No	Belanja Operasi	Anggaran 2013 (Rp)	Realisasi (Rp)	
			2013	2012
1	2	3	4	5
(a)	Belanja Pegawai	10.303.414.435,00	9.794.546.466,00	10.218.118.066,00
(b)	Belanja Barang dan Jasa	35.571.133.440,00	33.532.950.562,00	25.305.352.233,00
Jumlah		45.874.547.875,00	43.327.497.028,00	35.523.470.299,00

Selanjutnya Belanja Operasi SKPD Sekretariat Daerah Kabupaten Blitar realisasi tahun 2013 dijelaskan dengan rincian dalam tabel sebagai berikut:

No	Belanja Operasi	Anggaran 2013 (Rp)	Realisasi (Rp)	
			2013	2012
1	2	3	4	5
	Belanja Tidak Langsung			
	Belanja Pegawai	8.332.259.435,00	8.264.529.466,00	8.438.855.816,00
	Gaji dan Tunjangan	8.051.560.435,00	7.993.114.966,00	8.124.933.316,00
	Tambahan Penghasilan PNS	280.699.000,00	271.414.500,00	313.922.500,00
1	Jumlah Belanja Tak Langsung (1)	8.332.259.435,00	8.264.529.466,00	8.438.855.816,00
	Belanja Langsung			
	Belanja Pegawai	1.984.655.000,00	1.530.017.000,00	1.779.262.250,00
	Honorarium PNS	1.806.345.000,00	1.383.945.000,00	984.855.000,00
	Honorarium Non PNS	24.400.000,00	16.000.000,00	664.150.000,00
	Lembur	140.410.000,00	130.072.000,00	94.257.250,00
	Uang untuk diberikan kepada pihak ketiga	13.500.000,00	0,00	36.000.000,00
	Belanja Barang/Jasa	35.557.633.440,00	33.532.950.562,00	25.305.352.233,00
	Belanja Bahan Pakai Habis Kantor	1.600.023.390,00	1.481.591.610,00	464.087.120,00
	Belanja Bahan/Material	839.800.000,00	818.282.716,00	688.839.550,00
	Belanja Jasa Kantor	17.231.703.500,00	17.141.894.590,00	12.435.292.043,00
	Belanja Perawatan Kendaraan Bermotor	336.390.000,00	280.878.678,00	613.533.566,00
	Belanja Cetak dan Penggandaan	1.105.154.550,00	1.060.549.415,00	752.901.450,00
	Belanja Sewa Rumah / Gedung / Gudang /Parkir	719.076.000,00	636.174.450,00	748.695.102,00
	Belanja Sewa Sarana Mobilitas	247.800.000,00	82.800.000,00	322.625.000,00



	Belanja Sewa Perengkapan dan Peralatan Kantor	343.640.000,00	342.318.000,00	357.398.000,00
	Belanja Makanan dan Minuman	2.636.357.500,00	2.416.205.600,00	1.669.486.045,00
	Belanja Pakaian Dinas dan atributnya	241.700.000,00	240.029.000,00	1.871.429.000,00
	Belanja Pakaian Kerja	40.500.000,00	33.247.000,00	9.579.800,00
	Belanja Pakaian khusus dan hari-hari tertentu	3.497.750.000,00	3.423.273.500,00	236.137.500,00
	Belanja Perjalanan Dinas	4.503.247.000,00	3.544.832.154,00	2.736.611.557,00
	Belanja kursus, pelatihan, sosialisasi dan bimbingan teknis PNS	389.445.000,00	345.882.500,00	271.493.000,00
	Belanja Pemeliharaan	794.746.500,00	742.015.599,00	666.119.000,00
	Jasa Konsultasi	802.300.000,00	737.475.750,00	1.180.544.000,00
	Belanja Barang yang diserahkan ke pihak ketiga	0,00	0,00	230.580.500,00
	Belanja Transport Lokal Non PNS	228.000.000,00	205.500.000,00	50.000.000,00
2	Jumlah Belanja Langsung(2)	37.542.288.440,00	35.062.967.562,00	27.084.614.483,00
	Jumlah 1 dan 2	45.874.547.875,00	43.327.497.028,00	35.523.470.299,00

**Realisasi Tahun 2013
(Rp)**

**Realisasi Tahun 2012
(Rp)**

1) Belanja Modal

8.334.142.834,00

5.564.825.400,00

Belanja Modal SKPD Sekretariat Daerah Kabupaten Blitar meliputi Belanja Tanah, Belanja Peralatan dan Mesin, Belanja Gedung dan Bangunan, Belanja Jalan, Irigasi dan Jaringan, serta Belanja Aset Tetap Lainnya dengan realisasi tahun 2013 sebesar Rp 8.334.142.834,00 dengan rincian sebagai berikut.

No	Belanja Modal	Anggaran 2013 (Rp)	Realisasi (Rp)	
			2013	2012
1	2	3	4	5
1	Belanja Modal Pengadaan Tanah			
	Belanja Modal Pengadaan Tanah	0,00	0,00	125.274.500,00
	Jumlah 1	0,00	0,00	125.274.500,00
2	Belanja Modal Pengadaan Peralatan dan Mesin			
	Belanja Modal Pengadaan Alat-alat Berat	0,00	0,00	0,00



Belanja Modal Pengadaan Alat-alat Angkutan Darat Bermotor	3.951.500.000,00	3.897.220.334,00	3.314.670.000,00
Belanja Modal Pengadaan Alat-alat Angkutan Darat Tidak Bermotor	0,00	0,00	0,00
Belanja Modal Pengadaan Alat-alat Angkutan di atas Air Bermotor	0,00	0,00	0,00
Belanja Modal Pengadaan Alat-alat Angkutan di atas Air Tidak Bermotor	0,00	0,00	0,00
Belanja Modal Pengadaan Alat-alat Angkutan Udara	0,00	0,00	0,00
Belanja Modal Pengadaan Alat-alat Bengkel	0,00	0,00	0,00
Belanja Modal Pengadaan Alat-alat Pengolahan Pertanian dan Peternakan	0,00	0,00	1.815.000,00
Belanja Modal Pengadaan Peralatan Kantor	108.871.000,00	107.683.000,00	23.650.000,00
Belanja Modal Pengadaan Perlengkapan Kantor	36.900.000,00	30.590.000,00	-
Belanja Modal Pengadaan Komputer	1.070.790.100,00	1.054.460.400,00	739.546.000,00
Belanja Modal Pengadaan mebeulair	198.500.000,00	197.760.000,00	106.402.000,00
Belanja Modal Pengadaan Peralatan Dapur	55.000.000,00	49.677.000,00	40.665.000,00
Belanja Modal Pengadaan Penghias Ruang Rumah Tangga	566.500.000,00	558.895.000,00	62.710.000,00
Belanja Modal Pengadaan Alat-alat Studio	683.737.800,00	679.358.000,00	385.847.900,00
Belanja Modal Pengadaan Alat-alat Komunikasi	45.795.000,00	44.325.000,00	30.987.000,00
Belanja Modal Pengadaan Alat-alat Ukur	0,00	0,00	0,00
Belanja Modal Pengadaan Alat-alat Kedokteran	0,00	0,00	0,00
Belanja Modal Pengadaan Alat-alat Laboratorium	0,00	0,00	0,00



	Belanja Modal Pengadaan Alat-alat Persenjataan/Keaman an	0,00	0,00	0,00
	Jumlah 2	6.717.593.900,00	6.619.968.734,00	4.706.292.900,00
3	Belanja Modal Pengadaan Bangunan dan Gedung			
	Belanja Modal Pengadaan Konstruksi/Pembelia n*) Bangunan	1.528.110.000,00	1.511.770.500,00	728.758.000,00
	Jumlah 3	1.528.110.000,00	1.511.770.500,00	728.758.000,00
4	Belanja Modal Pengadaan Jalan, Irigasi dan Jaringan			
	Belanja Modal Pengadaan Konstruksi Jalan	0,00	0,00	0,00
	Belanja Modal Pengadaan Konstruksi Jembatan	0,00	0,00	0,00
	Belanja Modal Pengadaan Konstruksi Jaringan Air	0,00	0,00	0,00
	Belanja Modal Pengadaan Penerangan Jalan, Taman dan Hutan Kota	0,00	0,00	0,00
	Belanja Modal Pengadaan Instalasi Listrik dan Telepon	0,00	0,00	0,00
	Jumlah 4	0,00	0,00	0,00
5	Belanja Modal Pengadaan Aset Tetap Lainnya			
	Belanja Modal Pengadaan Buku/Kepustakaan	4.500.000,00	4.403.600,00	4.500.000,00
	Belanja Modal Pengadaan Barang bercorak Kesenian, Kebudayaan	200.000.000,00	198.000.000,00	0,00
	Belanja Modal Pengadaan Hewan/Ternak dan Tanaman	0,00	0,00	0,00
	Jumlah (5)	204.500.000,00	202.403.600,00	4.500.000,00
	Total Belanja Modal	8.450.203.900,00	8.334.142.834,00	5.564.825.400,00



Realisasi Belanja Modal tersebut berasal dari Belanja Modal pengadaan :

a. Alat Angkut Darat bermotor	Rp.	3.897.220.334,00
b. Peralatan Kantor	Rp.	107.683.000,00
c. Perlengkapan Kantor	Rp.	30.590.000,00
d. Komputer	Rp.	1.054.460.400,00
e. Mebeulair	Rp.	197.760.000,00
f. Peralatan Dapur	Rp.	49.677.000,00
g. Penghias Ruangan Rumah tangga	Rp.	558.895.000,00
h. Alat-alat Studio	Rp.	679.358.000,00
i. Alat-alat komunikasi	Rp.	44.325.000,00
j. Konstruksi / Pembelian *) Bangunan	Rp.	1.511.770.500,00
k. Buku / Kepustakaan / Peta	Rp.	4.403.600,00
l. Barang bercorak kesenian, kebudayaan	Rp.	198.000.000,00
Jumlah	Rp.	8.334.142.834,00

