

RENCANA KERJA PEMERINTAH DAERAH



KABUPATEN BLITAR

Tema:

Mempercepat Pemulihan Ketahanan
Ekonomi dan Kehidupan Masyarakat
untuk Mewujudkan Kabupaten Blitar
Lebih Sejahtera, Maju, dan
Berdaya Saing



Tahun
2021



**BUPATIBLITAR
PROVINSI JAWA TIMUR**

**PERATURAN BUPATI BLITAR
NOMOR 46 TAHUN 2020
TENTANG
RENCANA KERJA PEMERINTAH DAERAH
TAHUN 2021**

**DENGAN RAHMAT TUHAN YANG MAHA ESA,
BUPATIBLITAR,**

Menimbang: bahwa untuk melaksanakan ketentuan Pasal 264 ayat (2) Undang-Undang Nomor 23 Tahun 2014 tentang Pemerintahan Daerah sebagaimana telah diubah beberapa kali terakhir dengan Undang-Undang Nomor 9 Tahun 2015 tentang Perubahan Kedua atas Undang-Undang Nomor 23 Tahun 2014 tentang Pemerintahan Daerah, perlu menerapkan Peraturan Bupati; tentang Rencana Kerja Pemerintah Daerah Tahun 2021;

Mengingat: 1. Undang-Undang Nomor 12 Tahun 1950 tentang Pembentukan Daerah-daerah Kabupaten dalam Lingkungan Propinsi Jawa Timur (Berita Negara Republik Indonesia Tahun 1950 Nomor 41) sebagaimana telah diubah dengan Undang-Undang Nomor 2 Tahun 1965 tentang Perubahan Batas Wilayah Kota Praja Surabaya dan Daerah Tingkat II Surabaya dengan mengubah Undang-

Undang Nomor 12 Tahun 1950 tentang Pembentukan Daerah-daerah Kabupaten dalam Lingkungan Propinsi Jawa Timur dan Undang-Undang Nomor 16 Tahun 1950 tentang Pembentukan Daerah- daerah Kabupaten Kota Besar dalam Lingkungan Propinsi Jawa Timur, Jawa Tengah, Jawa Barat dan Daerah Istimewa Jogjakarta (Lembaran Negara Republik Indonesia Tahun 1965 Nomor 19, Tambahan Lembaran Negara Republik Indonesia Nomor 2730);

2. Undang-Undang Nomor 17 Tahun 2003 tentang Keuangan Negara (Lembaran Negara Republik Indonesia Tahun 2003 Nomor 47, Tambahan Lembaran Negara Republik Indonesia Nomor 4286);
3. Undang-Undang Nomor 25 Tahun 2004 tentang Sistem Perencanaan Pembangunan Nasional (Lembaran Negara Republik Indonesia Tahun 2004 Nomor 104, Tambahan Lembaran Negara Republik Indonesia Nomor 4421);
4. Undang-Undang Nomor 33 Tahun 2004 tentang Perimbangan Keuangan Antara Pemerintah Pusat dan Pemerintahan Daerah (Lembaran Negara Republik Indonesia Tahun 2004 Nomor 126, Tambahan Lembaran Negara Republik Indonesia Nomor 4438);
5. Undang-Undang Nomor 17 Tahun 2007 tentang Rencana Pembangunan Jangka Panjang Nasional Tahun 2005-2025 (Lembaran Negara Republik Indonesia Tahun 2007 Nomor 33, Tambahan

Lembaran Negara Republik Indonesia Nomor 4700);

6. Undang-Undang Nomor 25 Tahun 2009 tentang Pelayanan Publik (Lembaran Negara Republik Indonesia Tahun 2009 Nomor 112, Tambahan Lembaran Negara Republik Indonesia Nomor 5038);
7. Undang – Undang Nomor 12 Tahun 2011 tentang Pembentukan Peraturan Perundang-undangan (Lembaran Negara Republik Indonesia Tahun 2011 Nomor 82, Tambahan Lembaran Negara Republik Indonesia Nomor 5234) sebagaimana telah diubah dengan Undang-Undang Nomor 15 Tahun 2019 tentang Perubahan Atas Undang-Undang Nomor 12 Tahun 2011 tentang Pembentukan Peraturan Perundang-undangan (Lembaran Negara Republik Indonesia Tahun 2019 Nomor 183, Tambahan Lembaran Negara Republik Indonesia Nomor 6398);
8. Undang-Undang Nomor 23 Tahun 2014 tentang Pemerintahan Daerah (Lembaran Negara Republik Indonesia Tahun 2014 Nomor 244, Tambahan Lembaran Negara Republik Indonesia Nomor 5587), sebagaimana telah diubah beberapa kali terakhir dengan Undang-Undang Nomor 9 Tahun 2015 tentang Perubahan Kedua Atas Undang-Undang Nomor 23 Tahun 2014 tentang Pemerintahan Daerah (Lembaran Negara Republik Indonesia Tahun 2015 Nomor 58, Tambahan Lembaran Negara Republik Indonesia Nomor 5679);

9. Peraturan Pemerintah Pengganti Undang-Undang Nomor 1 Tahun 2020 tentang Kebijakan Keuangan Negara dan Stabilitas Sistem Keuangan untuk Penanganan Pandemi Corona Virus Disease 2019 (COVID-19) dan/atau Dalam Rangka Menghadapi Ancaman yang Membahayakan Perekonomian Nasional dan/atau Stabilitas Sistem Keuangan (Lembaran Negara Republik Indonesia Tahun 2020 Nomor 87, Tambahan Lembaran Negara Republik Indonesia Nomor 6485);
10. Peraturan Pemerintah Nomor 39 Tahun 2006 tentang Tata Cara Pengendalian dan Evaluasi Pelaksanaan Rencana Pembangunan (Lembaran Negara Republik Indonesia Tahun 2006 Nomor 96, Tambahan Lembaran Negara Republik Indonesia Nomor 4663);
11. Peraturan Pemerintah Nomor 40 Tahun 2006 tentang Tata Cara Penyusunan Rencana Pembangunan Nasional (Lembaran Negara Republik Indonesia Tahun 2006 Nomor 97, Tambahan Lembaran Negara Republik Indonesia Nomor 4664);
12. Peraturan Pemerintah Nomor 6 Tahun 2008 tentang Pedoman Evaluasi Penyelenggaran Pemerintahan Daerah (Lembaran Negara Republik Indonesia Tahun 2008 Nomor 19, Tambahan Lembaran Negara Republik Indonesia Nomor 4815);
13. Peraturan Pemerintah Nomor 8 Tahun 2008 tentang Tahapan, Tata Cara Penyusunan,

Pengendalian, dan Evaluasi Pelaksanaan Rencana Pembangunan Daerah (Lembaran Negara Republik Indonesia Tahun 2008 Nomor 21, Tambahan Lembaran Negara Republik Indonesia Nomor 4817);

14. Peraturan Pemerintah Nomor 12 Tahun 2019 tentang Pengelolaan Keuangan Daerah (Lembaran Negara Republik Indonesia Tahun 2019 Nomor 42, Tambahan Lembaran Negara Republik Indonesia Nomor 6322);
15. Peraturan Presiden Nomor 18 Tahun 2020 tentang Rencana Pembangunan Jangka Menengah Nasional Tahun 2020-2024 (Lembaran Negara Republik Indonesia Tahun 2020 Nomor 10);
16. Peraturan Menteri Dalam Negeri Nomor 13 Tahun 2006 tentang Pedoman Pengelolaan Keuangan Daerah, sebagaimana telah diubah beberapa kali terakhir dengan Peraturan Menteri Dalam Negeri Nomor 21 Tahun 2011 tentang Perubahan Kedua Atas Peraturan Menteri Dalam Negeri Nomor 13 Tahun 2006 tentang Pedoman Pengelolaan Keuangan Daerah (Berita Negara republik Indonesia Tahun 2011 Nomor 310);
17. Peraturan Menteri Dalam Negeri Nomor 80 Tahun 2015 tentang Pembentukan Produk Hukum Daerah (Berita Daerah Republik Indonesia Tahun 2015 Nomor 2036) sebagaimana telah diubah dengan Peraturan Menteri Dalam Negeri Nomor 120 Tahun 2018 dengan Perubahan Atas Peraturan Menteri Dalam Negeri Nomor 80 Tahun

2015 tentang Pembentukan Produk Hukum Daerah (Berita Negara Republik Indonesia Tahun 2018 Nomor 157);

18. Peraturan Menteri Dalam Negeri Nomor 86 Tahun 2017 tentang Tata Cara Perencanaan, Pengendalian dan Evaluasi Pembangunan Daerah, Tata Cara Evaluasi Rancangan Peraturan Daerah tentang Rencana Pembangunan Jangka Panjang Daerah dan Rencana Pembangunan Jangka Menengah Daerah, serta Tata Cara Perubahan Rencana Pembangunan Jangka Panjang Daerah, Rencana Pembangunan Jangka Menengah Daerah dan Rencana Kerja Pemerintah Daerah (Berita Negara Republik Indonesia Tahun 2017 Nomor 1312);
19. Peraturan Menteri Dalam Negeri Nomor 40 Tahun 2020 tentang Pedoman Penyusunan Rencana Kerja Pemerintah Daerah Tahun 2021 (Berita Negara Republik Indonesia Tahun 2020 Nomor 590);
20. Peraturan Daerah Propinsi Jawa Timur Nomor 1 Tahun 2009 tentang Rencana Pembangunan Jangka Panjang Daerah Propinsi Jawa Timur Tahun 2005-2025 (Lembaran Daerah Provinsi Jawa Timur Tahun 2009 Nomor 1);
21. Peraturan Daerah Propinsi Jawa Timur Nomor 3 Tahun 2014 tentang Rencana Pembangunan Jangka Menengah Daerah Propinsi Jawa Timur Tahun 2014-2019 (Lembaran Daerah Provinsi Jawa Timur Tahun 2014 Nomor 3); sebagaimana telah diubah dengan Peraturan Daerah Propinsi

Jawa Timur Nomor 1 Tahun 2017 tentang Perubahan atas Peraturan Daerah Propinsi Jawa Timur Nomor 3 Tahun 2014 tentang Rencana Pembangunan Jangka Menengah Daerah Propinsi Jawa Timur (Lembaran Daerah Provinsi Jawa Timur Tahun 2017 Nomor 1);

22. Peraturan Gubernur Jawa Timur Nomor 43 Tahun 2020 tentang Rencana Kerja Pemerintah Daerah Provinsi Jawa Timur Tahun 2021;
23. Peraturan Daerah Kabupaten Blitar Nomor 24 Tahun 2008 tentang Rencana Pembangunan Jangka Panjang Daerah Kabupaten Blitar Tahun 2005-2025 (Lembaran Daerah Kabupaten Blitar Tahun 2008 Nomor 10/E);
24. Peraturan Daerah Kabupaten Blitar Nomor 4 Tahun 2016 tentang Rencana Pembangunan Jangka Menengah Daerah Kabupaten Blitar Tahun 2016-2021 (Lembaran Daerah Kabupaten Blitar Tahun 2016 Nomor 4/E, Tambahan Lembaran Daerah Kabupaten Blitar Nomor 10) sebagaimana telah diubah dengan Peraturan Daerah Kabupaten Blitar Nomor 7 Tahun 2017 tentang Perubahan atas Peraturan Daerah Nomor 4 Tahun 2016 tentang Rencana Pembangunan Jangka Menengah Daerah Kabupaten Blitar Tahun 2016-2021 (Lembaran Daerah Kabupaten Blitar Tahun 2017 Nomor 7/E, Tambahan Lembaran Daerah Kabupaten Blitar Nomor 25);
25. Peraturan Daerah Kabupaten Blitar Nomor 10 Tahun 2016 tentang Pembentukan dan Susunan Perangkat Daerah (Lembaran Daerah Kabupaten

- Blitar Tahun 2016 Nomor 10/D, Tambahan Lembaran Daerah Kabupaten Blitar Nomor 17);
26. Peraturan Bupati Blitar Nomor 68 Tahun 2016 tentang Kedudukan, Susunan Organisasi, Uraian Tugas dan Fungsi, serta Tata Kerja Badan Perencanaan Pembangunan Daerah Kabupaten Blitar (Berita Daerah Kabupaten Blitar Tahun 2016 Nomor 68/D);

- Memperhatikan :
1. Surat Kepala BAPPEDA Provinsi Jawa Timur Nomor / 11029/201.5/2020 tanggal 25 Juni 2020 Perihal Hasil Rekomendasi Fasilitasi Rancangan RKPD Kabupaten /Kota Tahun 2021;
 2. Laporan Hasil Reviu (LHR) atas Rancangan Akhir Rencana Kerja Pemerintah Daerah (RKPD) Tahun 2021 Nomor : 700/102/409.207/2020 tanggal : 29 Mei 2020;

MEMUTUSKAN :

Menetapkan: PERATURAN BUPATI TENTANG RENCANA KERJA PEMERINTAH DAERAH TAHUN 2021

Pasal 1

Dalam Peraturan Bupati ini yang dimaksud dengan :

1. Pemerintah Daerah adalah Pemerintah Kabupaten Blitar.
2. Bupati adalah Bupati Blitar.

3. Rencana Pembangunan Jangka Panjang Daerah yang selanjutnya disingkat RPJPD adalah dokumen perencanaan untuk periode 20 (dua puluh) tahun.
4. Rencana Pembangunan Jangka Menengah Daerah yang selanjutnya disingkat RPJMD adalah dokumen perencanaan untuk periode 5 (lima) tahun.
5. Rencana Kerja Pemerintah Daerah yang selanjutnya disingkat RKPD adalah Rencana Kerja Pemerintah Daerah Kabupaten Blitar Tahun 2021.
6. Badan Perencanaan Pembangunan Daerah yang selanjutnya disingkat BAPPEDA adalah Badan Perencanaan Pembangunan Daerah Kabupaten Blitar.
7. Dewan Perwakilan Rakyat Daerah yang selanjutnya disingkat DPRD adalah Dewan Perwakilan Rakyat Daerah Kabupaten Blitar.
8. Satuan Kerja Perangkat Daerah yang selanjutnya disingkat SKPD adalah perangkat daerah pada Pemerintah Daerah selaku pengguna anggaran/pengguna barang.

Pasal 2

RKPD Tahun 2021 merupakan dokumen perencanaan pembangunan daerah Kabupaten Blitar dalam jangka waktu 1 (satu) tahun yang dimulai pada tanggal 1 Januari 2021 dan berakhir tanggal 31 Desember 2021.

Pasal 3

- (1) RKPD Tahun 2021 sebagaimana dimaksud dalam Pasal 2 berisi program dan kegiatan prioritas yang dilaksanakan oleh Pemerintah Daerah dengan dukungan dari Pemerintah Propinsi Jawa Timur dan

Pemerintah Pusat serta ditempuh dengan cara mendorong partisipasi aktif masyarakat.

- (2) RKPD Tahun 2021 sebagaimana dimaksud pada ayat (1) disusun dengan sistematika sebagai berikut :
- a. BAB I : PENDAHULUAN
 - b. BAB II : GAMBARAN UMUM KONDISI DAERAH
 - c. BAB III : KERANGKA EKONOMI DAERAH DAN KEUANGAN DAERAH
 - d. BAB IV : SASARAN DAN PRIORITAS PEMBANGUNAN DAERAH
 - e. BAB V : RENCANA KERJA DAN PENDANAAN DAERAH
 - f. BAB VI : KINERJA PENYELENGGARAAN PEMERINTAH DAERAH
 - g. BAB VII : PENUTUP
- (3) Uraian secara rinci RKPD Tahun 2021 sebagaimana dimaksud pada ayat (2) tercantum dalam Lampiran yang merupakan bagian tidak terpisahkan dari Peraturan Bupati ini.

Pasal 4

RKPD Tahun 2021 sebagaimana dimaksud dalam Pasal 3 digunakan sebagai :

- a. pedoman perumusan penyempurnaan rancangan akhir Rencana Kerja Perangkat Daerah;
- b. pedoman penyusunan Rancangan Kebijakan Umum Anggaran Pendapatan Belanja Daerah serta Rancangan Prioritas dan Plafon Anggaran Sementara; dan

- c. acuan bagi seluruh komponen masyarakat karena memuat kebijakan publik.

Pasal 5

BAPPEDA mempunyai tugas dan bertanggung jawab untuk menelaah kesesuaian rancangan akhir Rencana Kerja Perangkat Daerah dengan RKPD Tahun 2021.

Pasal 6

Dalam rangka menyusun rancangan Kebijakan Umum Anggaran Pendapatan dan Belanja Daerah Tahun 2021 sebagaimana dimaksud dalam Pasal 4 huruf b :

- a. Pemerintah Daerah menggunakan RKPD Tahun 2021 sebagai bahan pembahasan Kebijakan Umum dan Prioritas Plafon Anggaran Sementara pada Panitia Anggaran baik eksekutif maupun legislatif;
- b. semua SKPD wajib mengacu dan menggunakan RKPD Tahun 2021 dalam melakukan pembahasan Rencana Kerja dan Anggaran SKPD dengan DPRD.

Pasal 7

Peraturan Bupati ini berlaku pada tanggal diundangkan.

Agar setiap orang mengetahuinya, memerintahkan pengundangan Peraturan Bupati ini dengan penempatannya dalam Berita Daerah Kabupaten Blitar.

Ditetapkan di Blitar

Pada tanggal 22 Juli 2020

BUPATI BLITAR,

RIJANTO



Diundangkan di Blitar

Pada tanggal 22 Juli 2020

SEKRETARIS DAERAH KABUPATEN BLITAR


TOTOK SUBIHANDONO



BERITA DAERAH KABUPATEN BLITAR TAHUN 2020 NOMOR 46/E

LAMPIRAN PERATURAN BUPATI BLITAR
NOMOR : 46 Tahun 2020
TANGGAL : 22 Juni 2020

KATA PENGANTAR

Puji Syukur kita panjatkan kehadirat Allah SWT, karena atas rahmat dan perkenannya maka Rencana Kerja Pemerintah Daerah (RKPD) Kabupaten Blitar Tahun 2021 ini dapat diselesaikan.

Penyusunan Rencana Kerja Pemerintah Daerah (RKPD) Kabupaten Blitar Tahun 2021 merupakan kewajiban daerah sebagaimana amanat Undang-Undang Nomor 23 Tahun 2014 tentang Pemerintahan Daerah, sebagaimana telah diubah beberapa kali terakhir dengan Undang-Undang Nomor 9 Tahun 2015 tentang Perubahan Kedua Atas Undang-Undang Nomor 23 tahun 2014 tentang Pemerintahan Daerah, Undang-Undang Nomor 25 tahun 2004 tentang Sistem Perencanaan Pembangunan Nasional, Peraturan Pemerintah Nomor 8 tahun 2008 tentang Tahapan, Tata Cara Penyusunan, Pengendalian dan Evaluasi Pelaksanaan Rencana Pembangunan Daerah, serta Peraturan Menteri Dalam Negeri Nomor 86 Tahun 2017 tentang Tata Cara Perencanaan, Pengendalian dan Evaluasi Pembangunan Daerah, Tata Cara Evaluasi Rancangan Peraturan Daerah Tentang Rencana Pembangunan Jangka Panjang Daerah dan Rencana Pembangunan Jangka Menengah Daerah Dan Rencana Pembangunan Jangka Menengah Daerah Serta Tata Cara Perubahan Rencana Pembangunan Jangka Panjang Daerah, Rancangan Pembangunan Jangka Menengah Daerah dan Rencana Kerja Pemerintah Daerah.

Rencana Kerja Pemerintah Daerah (RKPD) Kabupaten Blitar Tahun 2021 merupakan penjabaran dari visi, misi, dan program Kepala Daerah terpilih yang penyusunannya berpedoman pada RPJM Daerah dan memperhatikan keselarasan dengan RKPD Provinsi Jawa Timur dan RKP Nasional, yang didalamnya memuat tentang kebijakan makro ekonomi, arah kebijakan keuangan daerah baik dari sisi pendapatan, belanja maupun pembiayaan, berisi pula tentang prioritas pembangunan daerah tahun 2021, program/kegiatan Perangkat Daerah, dan rencana kerja dalam kerangka regulasi serta kerangka pendanaan program yang bersifat indikatif di tahun 2021.

Dengan telah tersusunnya dokumen Rencana Kerja Pemerintah Daerah (RKPD) ini kami berharap apa yang menjadi agenda prioritas pembangunan di Kabupaten Blitar untuk tahun 2021 dapat terlaksana sesuai dengan apa yang telah direncanakan. Kami berharap melalui dokumen ini nantinya semua Perangkat Daerah dapat bekerja sesuai dengan perencanaan yang ada berdasarkan urusan dan kewenangan yang ada pada masing-masing PD. Melalui dokumen ini juga kami berharap masing-masing PD untuk dapat saling bersinergi melalui pelaksanaan program demi tercapainya apa yang menjadi Visi dan Misi Kepala Daerah.

Terselesainya Rencana Kerja Pemerintah Daerah (RKPD) Kabupaten Blitar Tahun 2021 tidak terlepas dari dukungan semua pihak terkait yang berperan aktif dalam proses penyusunan RKPD ini. Untuk itu Pemerintah Kabupaten Blitar menyampaikan terima kasih kepada seluruh Jajaran Pemerintah Kabupaten Blitar, swasta dan masyarakat atas sumbangsinya, dengan harapan di masa datang partisipasinya dapat lebih ditingkatkan untuk melangkah bersama, berbuat seirama dalam memastikan roda pembangunan di Kabupaten Blitar berjalan pada rel yang dicita-citakan.

Akhirnya kami harapkan agar Dokumen Rencana Kerja Pemerintah Daerah (RKPD) Kabupaten Blitar Tahun 2021 ini dapat bermanfaat dan berguna bagi semua pihak yang terkait, serta tercapainya target pembangunan Kabupaten Blitar Tahun 2021. Semoga segala upaya kita bersama dalam membangun Kabupaten Blitar senantiasa mendapat petunjuk serta ridho dari Allah SWT. Amin.

BUPATI BLITAR,

RIJANTO

DAFTAR ISI

KATA PENGANTAR.....	i
DAFTAR ISI.....	iii
DAFTAR TABEL.....	v
DAFTAR GAMBAR.....	ix
BAB I PENDAHULUAN.....	1
1.1 Latar Belakang	1
1.2 Dasar Hukum Penyusunan.....	5
1.3 Hubungan Antar Dokumen	11
1.4 Maksud dan Tujuan	12
1.5 Sistematika Dokumen RKPD.....	13
BAB II GAMBARAN UMUM KONDISI DAERAH.....	15
2.1 Kondisi Umum Daerah.....	15
2.1.1 Aspek Geografis dan Demografis	15
2.1.2 Aspek Kesejahteraan Masyarakat.....	23
2.1.3 Aspek Pelayanan Umum	48
2.1.4 Aspek Daya Saing Daerah	57
2.2 Evaluasi Pelaksanaan Program dan Kegiatan RKPD sampai Tahun Berjalan ...	67
2.2.1 Urusan Wajib Pelayanan Dasar	79
2.2.2 Urusan Wajib Non Pelayanan Dasar	101
2.2.3 Urusan Pilihan.....	132
2.2.4 Penunjang Urusan Pemerintahan	147
2.2.5 Urusan Kewilayahan.....	162
2.3 Permasalahan Pembangunan Daerah	195
2.3.1 Permasalahan Daerah yang Berhubungan dengan Prioritas dan Sasaran Pembangunan Daerah	195
2.3.2 Identifikasi Permasalahan Penyelenggaran Urusan Pemerintah Daerah	196
BAB III KERANGKA EKONOMI DAN KEUANGAN DAERAH.....	216
3.1 Arah Kebijakan Ekonomi Daerah	216
3.1.1 Kondisi Ekonomi Daerah Tahun 2019	230
3.1.2 Tantangan dan Prospek Perekonomian Daerah Tahun 2020 dan Tahun 2021	244
3.1.3 Arah Kebijakan Perekonomian Daerah.....	248
3.2 Arah Kebijakan Keuangan Daerah	249
3.2.1 Proyeksi Keuangan Daerah dan Kerangka Pendanaan	253
3.2.2 Arah Kebijakan Pendapatan Daerah.....	255
3.2.3 Arah Kebijakan Belanja Daerah	260
3.2.4 Arah Kebijakan Pembiayaan Daerah	264
BAB IV SASARAN DAN PRIORITAS PEMBANGUNAN DAERAH.....	268
4.1 Tujuan dan Sasaran Pembangunan.....	268
4.2 Prioritas Pembangunan Tahun 2021	278
4.2.1 Prioritas Pembangunan Kabupaten Blitar Tahun 2021	278

4.2.2	Keterkaitan Prioritas Pembangunan Kabupaten Blitar dengan Prioritas Pembangunan Nasional dan Jawa Timur Tahun 2021	294
4.2.3	Pokok-Pokok Pikiran Dewan Perwakilan Rakyat Daerah (DPRD).....	307
BAB V	RENCANA KERJA DAN PENDANAAN DAERAH.....	309
BAB VI	KINERJA PENYELENGGARAAN PEMERINTAHAN DAERAH	341
BAB VII	PENUTUP.....	355

DAFTAR TABEL

Tabel 2.1	Proyeksi Penduduk Menurut Jenis Kelamin, Sex Ratio dan Kecamatan Tahun 2019	22
Tabel 2.2	Rata-rata Anak Per Keluarga, Rasio Akseptor KB dan Cakupan Peserta KB Aktif di Kabupaten Blitar Tahun 2015 - 2019	23
Tabel 2.3	Struktur PDRB Menurut Lapangan Usaha Tahun 2015-2019 Atas Dasar Harga Berlaku (ADHB) Kabupaten Blitar (%)	27
Tabel 2.4	Pertumbuhan Sektor Lapangan Usaha PDRB ADHK Kabupaten Blitar Tahun 2015-2019 (%).....	28
Tabel 2.5	Angka Melek Huruf, APK, APM dan APSKabupaten Blitar Tahun 2015-2019	31
Tabel 2.6	Indikator Bidang Kesehatan Kabupaten BlitarTahun 2015– 2019	32
Tabel 2.7	Prevalensi Stunting Per Desa di Kecamatan Doko Tahun 2020	34
Tabel 2.8	Prevalensi Stunting Per Desa di Kecamatan Gandusari Tahun 2020	34
Tabel 2.9	Prevalensi Stunting Per Desa di Kecamatan Garum Tahun 2020	35
Tabel 2.10	Prevalensi Stunting Per Desa di Kecamatan Kademangan Tahun 2020	35
Tabel 2.11	Prevalensi Stunting Per Desa di Kecamatan Kanigoro Tahun 2020	36
Tabel 2.12	Prevalensi Stunting Per Desa di Kecamatan Kesamben Tahun 2020	36
Tabel 2.13	Prevalensi Stunting Per Desa di Kecamatan Ponggok Tahun 2020	36
Tabel 2.14	Prevalensi Stunting Per Desa di Kecamatan Sanankulon Tahun 2020	37
Tabel 2.15	Prevalensi Stunting Per Desa di Kecamatan Selopuro Tahun 2020	37
Tabel 2.16	Prevalensi Stunting Per Desa di Kecamatan Selorejo Tahun 2020	38
Tabel 2.17	Prevalensi Stunting Per Desa di Kecamatan Sutojayan Tahun 2020	38
Tabel 2.18	Prevalensi Stunting Per Desa di Kecamatan Udanawu Tahun 2020	38
Tabel 2.19	Prevalensi Stunting Per Desa di Kecamatan Wates Tahun 2020	39
Tabel 2.20	Prevalensi Stunting Per Desa di Kecamatan Wlingi Tahun 2020	39
Tabel 2.21	Prevalensi Stunting Per Desa di Kecamatan Wonodadi Tahun 2020	39
Tabel 2.22	Kondisi Eksisting Zona Merah di Kabupaten Blitar	40
Tabel 2.23	Kondisi Ketenagakerjaan Kabupaten Blitar Tahun 2014 – 2019.....	43
Tabel 2.24	Penduduk yang Bekerja Menurut Lapangan Usaha Tahun 2019	46
Tabel 2.25	Indikator Kebudayaan Kabupaten Blitar Tahun 2017-2019.....	47
Tabel 2.26	Jumlah Sarana dan Organisasi Olah Raga di Kabupaten Blitar Tahun 2019	48
Tabel 2.27	Indikator Pendidikan Kabupaten Blitar Tahun 2015 – 2019	48
Tabel 2.28	Angka Putus Sekolah dan Angka Kelulusan Kabupaten Blitar Tahun 2015 - 2019	49
Tabel 2.29	Fasilitas Pendidikan Di Kabupaten Blitar Tahun 2015 - 2019	49
Tabel 2.30	Perkembangan Indikator Ketenagakerjaan Kabupaten Blitar Tahun 2017-2019	50
Tabel 2.31	Distribusi PDRB Sektor Pertanian, Kehutanan, dan Perikanan Menurut Subsektor Tahun 2015-2019 (%)	52
Tabel 2.32	Produksi Komoditas Andalan Sektor Pertanian Tahun 2015-2019	53

Tabel 2.33	Distribusi Sektor Industri dan Perdagangan Kabupaten Blitar Menurut Subsektor Tahun 2015-2019	54
Tabel 2.34	Pelanggan PLN, Kapasitas Terpasang dan Rasio Elektrifikasi Kabupaten Blitar 2013–2019	56
Tabel 2.35	Jumlah Pelanggan PDAM Menurut Kategori Jenis Pelanggan dan Bulan(Kubik) 2015-2019	56
Tabel 2.36	Potensi Pertambangan di Kabupaten Blitar	57
Tabel 2.37	Panjang Jalan (Jalan Kabupaten) Menurut Jenis Permukaan, Kondisi, & Kelas Jalan, 2016-2019 (km)	58
Tabel 2.38	Luas Hutan Produksi, Hutan Lindung, dan Luas Tanah Kosong, 2018	60
Tabel 2.39	Perkembangan Pemegang Tanda Daftar Perusahaan (TDP) 2013-2018 (Unit)	62
Tabel 2.40	Perkembangan Jumlah Satuan Sambungan Telepon di Kabupaten Blitar Tahun 2014-2018	63
Tabel 2.41	Komponen IPM Kabupaten Blitar Tahun 2015-2019	65
Tabel 2.42	Penduduk yang Bekerja Menurut Lapangan Usaha dan Pendidikan Tahun 2018	66
Tabel 2.43	Keterkaitan Prioritas Pembangunan Nasional, Jawa Timur, dan Kabupaten Tahun 2019	69
Tabel 2.44	Capaian dan Kinerja Realisasi Anggaran RPJMD sampai dengan Tahun 2019 Urusan Wajib Pelayanan Dasar	76
Tabel 2.45	Capaian dan Kinerja Realisasi Anggaran RPJMD sampai dengan Tahun 2019 Urusan Wajib Non Pelayanan Dasar	77
Tabel 2.46	Capaian dan Kinerja Realisasi Anggaran RPJMD sampai dengan Tahun 2019 Urusan Pilihan	77
Tabel 2.47	Capaian dan Kinerja Realisasi Anggaran RPJMD sampai dengan Tahun 2019 Urusan Penunjang Pemerintahan	78
Tabel 2.48	Capaian dan Kinerja Realisasi Anggaran RPJMD sampai dengan Tahun 2019 Urusan Kewilayahan	78
Tabel 2.49	Evaluasi Hasil Pelaksanaan Perencanaan Daerah Urusan Pendidikan	80
Tabel 2.50	Evaluasi Hasil Pelaksanaan Perencanaan Daerah Urusan Kesehatan	83
Tabel 2.51	Evaluasi Hasil Pelaksanaan Perencanaan Daerah Urusan Pekerjaan Umum dan Penataan Ruang	87
Tabel 2.52	Evaluasi Hasil Pelaksanaan Perencanaan Daerah Urusan Perumahan Rakyat dan Kawasan Permukiman	90
Tabel 2.53	Evaluasi Hasil Pelaksanaan Perencanaan Daerah Urusan Ketenteraman, Ketertiban Umum, dan Perlindungan Masyarakat	93
Tabel 2.54	Evaluasi Hasil Pelaksanaan Perencanaan Daerah Urusan Sosial	99
Tabel 2.55	Evaluasi Hasil Pelaksanaan Perencanaan Daerah Urusan Tenaga Kerja ..	102
Tabel 2.56	Evaluasi Hasil Pelaksanaan Perencanaan Daerah Urusan Pemberdayaan Perempuan dan Perlindungan Anak, Pangan, dan Pertanahan	105
Tabel 2.57	Evaluasi Hasil Pelaksanaan Perencanaan Daerah Urusan Lingkungan Hidup	107

Tabel 2.58	Evaluasi Hasil Pelaksanaan Perencanaan Daerah Urusan Administrasi Kependudukan dan Pencatatan Sipil	110
Tabel 2.59	Evaluasi Hasil Pelaksanaan Perencanaan Daerah Urusan Pemberdayaan Masyarakat dan Desa dan Pengendalian Penduduk dan Keluarga Berencana	113
Tabel 2.60	Evaluasi Hasil Pelaksanaan Perencanaan Daerah Urusan Perhubungan .	117
Tabel 2.61	Evaluasi Hasil Pelaksanaan Perencanaan Daerah Urusan Komunikasi dan Informatika.....	120
Tabel 2.62	Evaluasi Hasil Pelaksanaan Perencanaan Daerah Urusan Koperasi, Usaha Kecil dan Menengah	123
Tabel 2.63	Evaluasi Hasil Pelaksanaan Perencanaan Daerah Urusan Penanaman Modal	126
Tabel 2.64	Evaluasi Hasil Pelaksanaan Perencanaan Daerah Urusan Pemuda dan Olah Raga, Statistik, Persandian, Kebudayaan, Perpustakaan dan Kearsipan	129
Tabel 2.65	Evaluasi Hasil Pelaksanaan Perencanaan Daerah Urusan Kelautan dan Perikanan.....	133
Tabel 2.66	Evaluasi Hasil Pelaksanaan Perencanaan Daerah Urusan Pariwisata	136
Tabel 2.67	Evaluasi Hasil Pelaksanaan Perencanaan Daerah Urusan Pertanian.....	139
Tabel 2.68	Evaluasi Hasil Pelaksanaan Perencanaan Daerah Urusan Perindustrian, Perdagangan, Transmigrasi	144
Tabel 2.69	Evaluasi Hasil Pelaksanaan Perencanaan Daerah Penunjang Urusan Pemerintahan.....	148
Tabel 2.70	Evaluasi Hasil Pelaksanaan Perencanaan Daerah Urusan Kewilayahan...	164
Tabel 3.1	Perkembangan Realisasi dan Target Indikator Makro Ekonomi Kabupaten Blitar Tahun 2016-2021	226
Tabel 3.2	Simulasi Dampak Covid-19 terhadap Indikator Makro Ekonomi Kabupaten Blitar Tahun 2020-2021	228
Tabel 3.3	Distribusi PDRB ADHB Menurut Sektor Lapangan Usaha Kabupaten Blitar Tahun 2015-2019 (%)	232
Tabel 3.4	Distribusi PDRB ADHB Menurut Pengeluaran Kabupaten Blitar Tahun 2015-2019(%)	234
Tabel 3.5	Laju Pertumbuhan PDRB Menurut Lapangan Usaha Kabupaten Blitar Tahun 2015-2019 (%).....	235
Tabel 3.6	Laju Pertumbuhan PDRB Menurut Pengeluaran Kabupaten Blitar Tahun 2015-2019 (%)	236
Tabel 3.7	Inflasi Kabupaten Blitar Menurut Kelompok Pengeluaran dan Disagregasi Desember 2019 (%).....	240
Tabel 3.8	Indikator Kemiskinan di Kabupaten Blitar Tahun 2012-2018	243
Tabel 3.9	Realisasi Pendapatan Daerah 2017-2019 dan Target/Proyeksi Pendapatan Daerah 2020-2021	259
Tabel 3.10	Realisasi Belanja Daerah 2017-2019 dan Target/Proyeksi Belanja Daerah 2020-2021	263
Tabel 3.11	Realisasi Pembiayaan Daerah 2017-2019 dan Target/Proyeksi Pembiayaan Daerah 2020-2021	267

Tabel 4.1	Misi, Sasaran, Strategi, dan Arah Kebijakan Pembangunan Kabupaten Blitar Tahun 2021 Berdasarkan RPJMD Kabupaten Blitar Tahun 2016-2021	278
Tabel 4.2	Program Prioritas RKPD Kabupaten Blitar Tahun 2021	285
Tabel 4.3	Tema dan Prioritas Pembangunan Nasional, Provinsi Jawa Timur, dan Kabupaten Blitar Tahun 2021	303
Tabel 5.1	Rancangan Program dan Target Kinerja Program Kabupaten Blitar Tahun 2021	309
Tabel 5.2	Rencana Pendanaan Indikatif Prioritas RKPD Kabupaten Blitar Tahun 2021	324
Tabel 5.3	Kerangka Pendanaan Program Kabupaten Blitar Tahun 2021	324
Tabel 6.1	Indikator Kinerja Utama (IKU) Kabupaten Blitar 2021	341
Tabel 6.2	Indikator Kinerja Sasaran (IKS) Kabupaten Blitar Tahun 2021	342
Tabel 6.3	Indikator Kinerja Kunci (IKK) Kabupaten Blitar 2021 Urusan Pelayanan Urusan Pemerintahan pada Aspek Kesejahteraan Masyarakat.....	344
Tabel 6.4	Indikator Kinerja Kunci (IKK) Kabupaten Blitar 2021 Urusan Pemerintahan pada Aspek Pelayanan Umum.....	345
Tabel 6.5	Indikator Kinerja Kunci (IKK) Kabupaten Blitar 2021 Urusan Pemerintahan pada Aspek Daya Saing Daerah	353

DAFTAR GAMBAR

Gambar 1.1	Tahapan Penyusunan RKPD.....	3
Gambar 1.2	Keterkaitan RKPD dengan Dokumen Perencanaan Lainnya	11
Gambar 2.1	Peta Kabupaten Blitar	16
Gambar 2.2	Perkembangan Jumlah (Ribu Jiwa) dan Laju Pertumbuhan Penduduk Kabupaten Blitar Tahun 2015-2019 (%).....	20
Gambar 2.3	Piramida Penduduk Kabupaten Blitar Tahun 2019	21
Gambar 2.4	Laju Pertumbuhan Ekonomi Kabupaten Blitar, Provinsi Jawa Timur, dan Nasional 2015-2019 (%)	24
Gambar 2.5	Perkembangan Inflasi Tahunan Kabupaten Blitar, Provinsi Jawa Timur, dan Nasional 2014-2019 (%)	25
Gambar 2.6	PDRB Per Kapita Kabupaten Blitar Tahun 2015-2019	26
Gambar 2.7	Perkembangan PDRB ADHB dan ADHK Kabupaten Blitar Tahun 2015-2019 (Rp Triliun).....	29
Gambar 2.8	Distribusi PDRB ADHB Kabupaten Blitar Menurut Kategori Lapangan Usaha Sektor Primer Tahun 2015-2019 (%)	30
Gambar 2.9	Prevalensi Stunting Per Kecamatan di Kabupaten Blitar Tahun 2020	33
Gambar 2.10	TPT Kabupaten Blitar, Jawa Timur, dan Nasional Tahun 2015-2019	45
Gambar 2.11	TPT dan TPAK Kabupaten Blitar Tahun 2015-2019 (%)	51
Gambar 2.12	Indeks Pembangunan Manusia Kabupaten Blitar Tahun 2015-2019	64
Gambar 2.13	Piramida Penduduk Kabupaten Blitar Tahun 2019	66
Gambar 3.1	Perkembangan PDRB Kabupaten Blitar Tahun 2015-2019.....	230
Gambar 3.2	Distribusi PDRB ADHB Kabupaten Blitar Menurut Kategori Lapangan Usaha Tahun 2015-2019 (%).....	233
Gambar 3.3	Perkembangan Inflasi Month to Month (mtm) Kabupaten Blitar Tahun 2016-2019 (%).....	238
Gambar 3.4	Perkembangan Inflasi Year to Date (ytd) Kabupaten Blitar Tahun 2016-2019 (%)	238
Gambar 3.5	Perkembangan Inflasi Year on Year (yoy) Kabupaten Blitar Tahun 2016-2019 (%)	239
Gambar 3.6	Perkembangan Indeks Pembangunan Manusia Kabupaten Blitar Tahun 2015-2019	241
Gambar 3.7	Indikator Ketenagakerjaan Kabupaten Blitar 2015-2019	242
Gambar 4.1	Hubungan Visi dan Misi Kabupaten Blitar 2016-2021	275
Gambar 4.2	Dampak Pandemi Covid-19 terhadap Pembangunan Nasional	280
Gambar 4.3	Milestones Tema Pembangunan Kabupaten Blitar	281
Gambar 4.4	Keselarasan Prioritas Pembangunan dan Agenda Prioritas Tahun 2021	283
Gambar 4.5	Pemetaan Keselarasan Prioritas Pembangunan Nasional, Jawa Timur, dan Kabupaten Blitar Tahun 2021	305

BAB I PENDAHULUAN

1.1 Latar Belakang

Perencanaan pembangunan memiliki peran sentral dalam mencapai keberhasilan pembangunan. Hal ini dikarenakan perencanaan pembangunan merupakan acuan dasar bagi pelaksanaan kegiatan pembangunan dengan mendayagunakan potensi atau berbagai sumber daya yang tersedia. Melalui perencanaan yang baik akan dapat dirumuskan kegiatan pembangunan yang secara efisien dan efektif, sehingga diharapkan memperoleh hasil yang optimal dalam pemanfaatan sumber daya yang tersedia dan potensi yang ada. Perencanaan pembangunan di Indonesia sebagaimana diatur dalam Undang-Undang Nomor 25 Tahun 2004 tentang Sistem Perencanaan Pembangunan Nasional mengatur perencanaan secara sistematis dan terintegrasi. Perencanaan yang disusun secara sistematis merupakan salah satu unsur dalam proses perencanaan dimana produk perencanaan dihasilkan melalui tahapan-tahapan yang teratur. Terintegrasi dapat diartikan sebagai kesesuaian perencanaan pembangunan secara antarwaktu maupun antarlevel pemerintahan.

Sebagai satu kesatuan sistem perencanaan pembangunan nasional, pemerintah daerah berkewajiban untuk menyusun dokumen perencanaan. Hal ini sebagaimana diamanatkan oleh Undang-undang Nomor 25 Tahun 2004 dan Undang-Undang Nomor 23 Tahun 2014 tentang Pemerintahan Daerah, yang telah diubah dengan Undang-Undang Nomor 9 Tahun 2015 tentang Perubahan Kedua atas Undang-Undang Nomor 23 Tahun 2014 tentang Pemerintahan Daerah. Regulasi tersebut menyebutkan bahwa dalam rangka penyelenggaraan pemerintahan, Pemerintah Daerah berkewajiban untuk menyusun perencanaan pembangunan daerah sebagai satu kesatuan sistem perencanaan pembangunan nasional. Perencanaan pembangunan daerah yang dimaksud terdiri dari perencanaan jangka panjang 20 tahun (Rencana Pembangunan Jangka Panjang Daerah/RPJPD), rencana pembangunan daerah untuk 5 tahun (Rencana Pembangunan Jangka Menengah Daerah/RPJMD) dan rencana pembangunan jangka pendek atau tahunan (Rencana Kerja Pemerintah Daerah/RKPD).

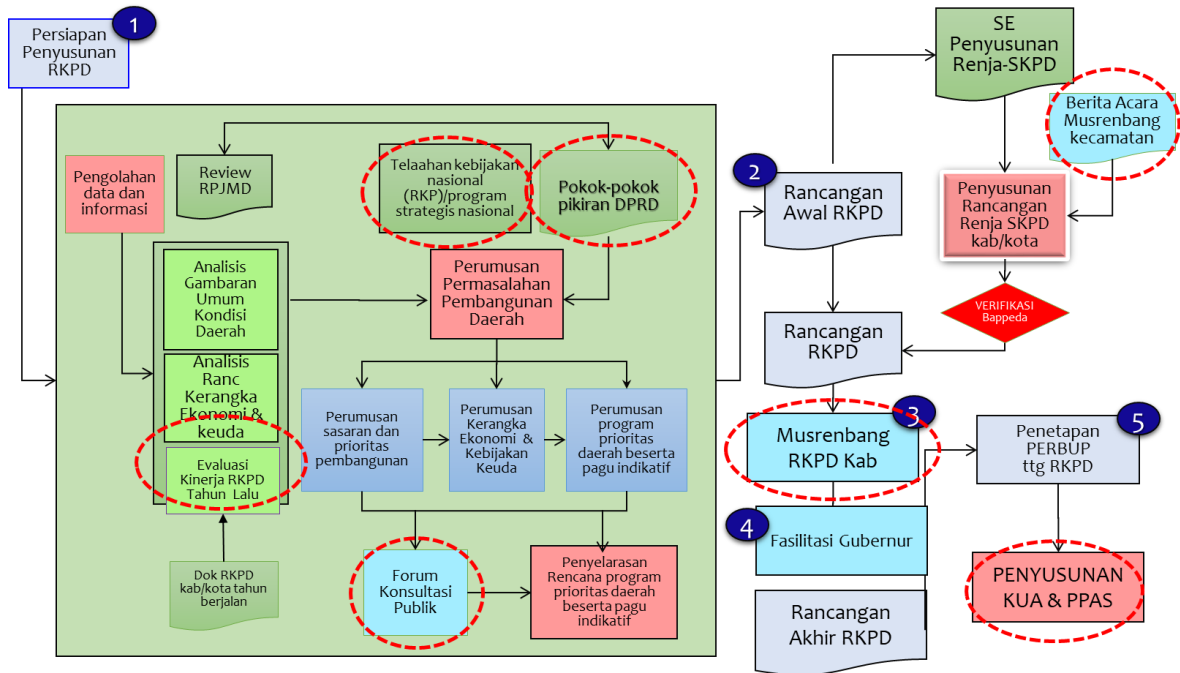
Sesuai dengan amanat undang-undang diatas, Pemerintah Kabupaten Blitar telah menyusun RPJPD Tahun 2005-2025 yang ditetapkan dengan Peraturan Daerah Kabupaten Blitar Nomor 24 Tahun 2008. Pemerintah Kabupaten Blitar juga telah menyusun

RPJMD Periode 2016-2021 yang diputuskan melalui Peraturan Daerah Nomor 4 Tahun 2016 yang telah diubah dengan Peraturan Daerah Nomor 7 Tahun 2017 tentang Perubahan atas Peraturan Daerah Nomor 4 Tahun 2016 tentang Rencana Pembangunan Jangka Menengah Kabupaten Blitar Tahun 2016-2021. RPJMD Kabupaten Blitar Periode 2016-2021 merupakan penjabaran/tahapan ketiga dari RPJPD Kabupaten Blitar Tahun 2005-2025. Selanjutnya, dalam upaya penjabaran RPJMD menjadi rencana kerja tahunan, maka Pemerintah Kabupaten Blitar menyusun Rencana Kerja Pemerintah Daerah (RKPD) Tahun 2021. RKPD Tahun 2021 menjadi penjabaran/tahap akhir periode dari RPJMD Periode 2016–2021.

Rencana Kerja Pemerintah Daerah (RKPD) merupakan dokumen perencanaan pembangunan tahunan daerah yang disusun untuk menjamin keterkaitan dan konsistensi antara perencanaan, penganggaran, pelaksanaan, dan pengawasan. Selain itu, RKPD merupakan bagian yang tidak terpisahkan dalam tahapan penyusunan perencanaan pembangunan sampai penyusunan anggaran. RKPD berisi rencana kerja dari seluruh Perangkat Daerah pada tahun yang bersangkutan, yang didasarkan pada arahan dan program prioritas yang telah dirumuskan pada Rancangan RKPD. Sehingga, masing-masing Perangkat Daerah memiliki arahan/tema pembangunan yang jelas dan terarah di setiap tahunnya. Penyusunan RKPD sangat penting sebagai gambaran dan pedoman arah kebijakan agar sesuai dengan tahapan RPJMD/RPJP, serta dikaitkan dengan isu-isu dan dinamika pembangunan di tingkat provinsi dan nasional. Selain itu, dokumen RKPD juga menyajikan gambaran capaian/evaluasi kinerja RKPD periode sebelumnya sebagai acuan dasar atau bahan pertimbangan, untuk merencanakan dan melaksanakan program-program yang tertuang pada RKPD tahun berjalan.

Dokumen RKPD Kabupaten Blitar Tahun 2021 disusun melalui enam tahapan utama sesuai denganketentuan dalam Peraturan Menteri Dalam Negeri 86 Tahun 2017 Pasal 16. Tahapan tersebut meliputi : (1) persiapan penyusunan RKPD, (2) penyusunan Rancangan Awal RKPD;(3)penyusunan Rancangan RKPD, (3) pelaksanaan Musyawarah Perencanaan Pembangunan (Musrenbang) RKPD, (4) perumusan Rancangan Akhir RKPD; dan (5) penetapan RKPD melalui Peraturan Bupati.

Gambar 1.1
Tahapan Penyusunan RKPD



Sumber: Permendagri Nomor 86 Tahun 2017

Penyusunan RKPD Kabupaten Blitar Tahun 2021 dilakukan melalui lima pendekatan. Kelima pendekatan tersebut adalah: (1) pendekatan politik, (2) pendekatan teknokratik, (3) pendekatan partisipatif, (4) *bottom-up* dan (5) *top-down*. Pendekatan politik digunakan untuk mengakomodasi program-program pembangunan yang ditawarkan oleh kepala daerah. Pendekatan teknokratik menggunakan metode dan kerangka berpikir ilmiah yang dilakukan oleh perencana profesional atau lembaga/unit organisasi. Pendekatan partisipatif mengakomodir masukan pemangku kepentingan melalui pelaksanaan Musrenbang. Pendekatan *bottom-up* merupakan proses yang dilakukan secara berjenjang mulai dari desa, kecamatan, kabupaten, provinsi dan nasional, sedangkan pendekatan *top-down* dapat diimplementasikan dalam bentuk *dedicated* program.

Pendekatan perencanaan pembangunan di Kabupaten Blitar juga berorientasi substantif Tematik, Holistik, Integratif dan Spasial (THIS). Orientasi ini menyesuaikan dengan arahan Nasional dan Provinsi dalam perencanaan pembangunan. Pendekatan Tematik-Holistik mencakup penanganan secara menyeluruh dan terfokus pada kegiatan yang relevan dengan pencapaian tujuan program prioritas. Dalam pendekatan ini, sangat penting untuk koordinasi dari PD terkait. Kemudian, pendekatan integratif menggambarkan keterpaduan seluruh program dan kegiatan yang saling memperkuat dan selaras dalam mencapai sasaran prioritas daerah. Sedangkan pendekatan spasial mengisyaratkan bahwa kegiatan prioritas direncanakan berdasarkan data dan informasi yang baik serta

lokasi yang jelas sehingga memudahkan proses integrasi dan pemantauan kegiatan di lapangan.

Perumusan RKPD Kabupaten Blitar tahun 2021 telah melibatkan para pemangku kepentingan dan dilakukan berbasis *e-planning*. Para pemangku kepentingan turut berperan serta melalui Forum Konsultasi Publik yang dilaksanakan guna menghimpun masukan atau harapan para pemangku kepentingan dalam rumusan prioritas dan sasaran pembangunan tahun, rancangan program, kegiatan, pagu indikatif, indikator dan target kinerja, serta lokasi dan pemangku kepentingan yang relevan sebagai penerima manfaat. Selain Forum Konsultasi Publik, keterlibatan *stakeholder* juga dilakukan pada Forum Musyawarah Perencanaan Pembangunan (Musrenbang). Musrenbang secara partisipatif dilakukan mulai dari Musrenbang RKPD di Kecamatan yang bertujuan untuk penajaman, penyelarasan, klarifikasi, dan kesepakatan usulan rencana kegiatan pembangunan desa/kelurahan, yang diintegrasikan dengan prioritas pembangunan daerah di wilayah kecamatan, forum PD dan selanjutnya diformulasikan melalui forum Musrenbang RKPD di tingkat Kabupaten. Musrenbang berfungsi sebagai forum untuk menghimpun usulan masyarakat dan pemerintahan paling dasar (desa/kelurahan) berdasarkan kebutuhan mendasar atau prioritas di tengah masyarakat. Berdasarkan dari usulan-usulan tersebut, Musrenbang diharapkan akan mampu menjaring aspirasi masyarakat di level dasar dan akan diselaraskan dengan program kegiatan di masing-masing Perangkat Daerah (PD) sehingga menghasilkan kesepakatan antara pelaku pembangunan mengenai RKPD yang menitikberatkan pada pembahasan untuk penyelarasan antara rencana kerja PD dan kebutuhan masyarakat.

Perumusan RKPD Kabupaten Blitar Tahun 2021 berpedoman pada RPJMD Kabupaten Blitar Tahun 2016–2021. Selain itu, perumusan RKPD Kabupaten Blitar Tahun 2021 juga mengacu pada Rancangan Awal Rencana Kerja Pemerintah (RKP) Tahun 2021 dan Rancangan Awal RKPD Provinsi Jawa Timur Tahun 2021, serta RPJPD Kabupaten Blitar 2005-2025. Dalam perumusan dan penyusunan perencanaan tahunan ini, Pemerintah Kabupaten Blitar melibatkan semua *stakeholders* (pemangku kepentingan), mulai dari masyarakat pada tingkat desa, seluruh OPD, LSM, DPRD, lembaga masyarakat, sampai dengan akademisi.

RKPD juga menjadi pedoman dalam penyusunan Kebijakan Umum Anggaran Pendapatan dan Belanja Daerah/APBD (KUA) serta penentuan Prioritas dan Plafon Anggaran Sementara (PPAS). Selanjutnya, KUA dan PPAS yang telah disepakati akan digunakan sebagai acuan dalam proses penyusunan APBD Tahun Anggaran 2021. Muatan

yang terdapat dalam RKPD, antara lain kerangka ekonomi daerah, prioritas pembangunan daerah, serta rencana kerja dan pendanaan untuk jangka waktu 1 (satu) tahun yang disusun dengan berpedoman pada Rencana Kerja Pemerintah dan program strategis nasional yang ditetapkan oleh Pemerintah Pusat sesuai amanat Undang-Undang Nomor 23 Tahun 2014 tentang Pemerintahan Daerah.

Didalam perumusan RKPD Kabupaten Blitar Tahun 2021 juga memperhatikan dinamika yang berkembang yaitu pandemi *Corona Virus Disease 2019* (Covid-19). Dalam hal ini pemerintah pusat telah mengeluarkan beberapa kebijakan yang melibatkan pemerintah daerah dalam upaya penanggulangan dan mengatasi dampak pandemi Covid-19. Pemerintah Pusat telah mengeluarkan Peraturan Pemerintah Pengganti Undang-Undang (Perppu) Nomor 1 Tahun 2020 tentang Kebijakan Keuangan Negara dan Stabilitas Sistem Keuangan untuk Penanganan Pandemi *Corona Virus Disease 2019* (Covid-19) dan/atau Dalam Rangka Menghadapi Ancaman yang Membahayakan Perekonomian Nasional dan/atau Stabilitas Sistem Keuangan, dimana salah satu poinnya adalah mengatur kebijakan keuangan daerah. Di dalam Perppu tersebut APBD diarahkan untuk melakukan *refocusing* dan realokasi anggaran, adapun aturan teknis merujuk pada Peraturan Menteri Dalam Negeri Nomor 20 Tahun 2020 tentang Percepatan Penanganan *Corona Virus Disease 2019* di Lingkungan Pemerintah Daerah. Disamping itu, terkait realokasi anggaran di daerah, Kementerian Keuangan melalui Peraturan Menteri Keuangan Nomor 19/PMK.07/2020 tentang Penyaluran dan Penggunaan Dana Bagi Hasil, Dana Alokasi Umum, dan Dana Insentif Daerah TA 2020 Dalam Rangka Penanggulangan Covid-19, mengatur penyaluran dan penggunaan DBH, DAU, dan DID untuk penanggulangan Covid-19, serta Keputusan Menteri Keuangan Nomor 6/KMK.07/2020 tentang Penyaluran DAK Fisik Bidang Kesehatan dan Dana BOK Kesehatan dalam rangka Pencegahan dan/atau Penanganan COVID-19.

1.2 Dasar Hukum Penyusunan

Landasan hukum dalam perumusan RKPD Kabupaten Blitar Tahun 2021 adalah sebagai berikut:

1. Undang-Undang Nomor 12 Tahun 1950 Tentang Pembentukan Daerah-daerah Kabupaten dalam Lingkungan Provinsi Jawa Timur (Lembaran Negara Republik Indonesia Tahun 1950 Nomor 19, Tambahan Lembaran Negara Republik Indonesia Nomor 9);

2. Undang-Undang Nomor 28 Tahun 1999 tentang Penyelenggaraan Negara yang Bersih dan Bebas dari Korupsi, Kolusi dan Nepotisme (Lembaran Negara Republik Indonesia Tahun 1999 Nomor 75, Tambahan Lembaran Negara Republik Indonesia Nomor 3851);
3. Undang-Undang Nomor 17 Tahun 2003 tentang Keuangan Negara (Lembaran Negara Republik Indonesia Tahun 2003 Nomor 47, Tambahan Lembaran Negara Republik Indonesia Nomor 4286);
4. Undang-Undang Nomor 1 Tahun 2004 tentang Perbendaharaan Negara (Lembaran Negara Republik Indonesia Tahun 2004 Nomor 5, Tambahan Lembaran Negara Republik Indonesia Nomor 4355);
5. Undang-Undang Nomor 25 Tahun 2004 tentang Sistem Perencanaan Pembangunan Nasional (Lembaran Negara Republik Indonesia Tahun 2004 Nomor 104, Tambahan Negara Republik Indonesia Nomor 4421);
6. Undang-Undang Nomor 33 Tahun 2004 tentang Perimbangan Keuangan antara Pemerintah Pusat dan Pemerintahan Daerah (Lembaran Negara Republik Indonesia Tahun 2004 Nomor 126, Tambahan Lembaran Negara Republik Indonesia Nomor 4438);
7. Undang-Undang Nomor 17 Tahun 2007 tentang Rencana Pembangunan Jangka Panjang Nasional Tahun 2005–2025 (Lembaran Negara Republik Indonesia Tahun 2007 Nomor 33, Tambahan Lembaran Negara Republik Indonesia Nomor 4700);
8. Undang-Undang Nomor 25 Tahun 2009 tentang Pelayanan Publik (Lembaran Negara Republik Indonesia Tahun 2009 Nomor 112, Tambahan Lembaran Negara Republik Indonesia Nomor 5038);
9. Undang-Undang Nomor 12 Tahun 2011 tentang Pembentukan Peraturan Perundang-Undangan (Lembaran Negara Republik Indonesia Tahun 2011 Nomor 82, Tambahan Lembaran Negara Republik Indonesia Nomor 5234);
10. Undang-Undang Nomor 6 Tahun 2014 tentang Desa (Lembaran Negara Republik Indonesia Tahun 2014 Nomor 7, Tambahan Lembaran Negara Republik Indonesia Nomor 5495);
11. Undang-Undang Nomor 23 Tahun 2014 tentang Pemerintahan Daerah (Lembaran Negara Republik Indonesia Tahun 2014 Nomor 244, Tambahan Lembaran Negara Republik Indonesia Nomor 5587), sebagaimana telah diubah beberapa kali terakhir dengan Undang-Undang Nomor 9 Tahun 2015 tentang Perubahan Kedua atas Undang-Undang Nomor 23 Tahun 2014 tentang Pemerintahan Daerah (Lembaran

- Negara Republik Indonesia Tahun 2015 Nomor 58, Tambahan Lembaran Negara Republik Indonesia Nomor 5679);
12. Peraturan Pemerintah Pengganti Undang-Undang Nomor 1 Tahun 2020 tentang Kebijakan Keuangan Negara dan Stabilitas Sistem Keuangan untuk Penanganan Pandemi *Corona Virus Disease 2019* (Covid-19) dan/atau Dalam Rangka Menghadapi Ancaman yang Membahayakan Perekonomian Nasional dan/atau Stabilitas Sistem Keuangan (Lembaran Negara Republik Indonesia Tahun 2020 Nomor 87, Tambahan Lembaran Negara Republik Indonesia Nomor 6485);
 13. Peraturan Pemerintah Nomor 55 Tahun 2005 tentang Dana Perimbangan (Lembaran Negara Republik Indonesia Tahun 2005 Nomor 137, Tambahan Lembaran Negara Republik Indonesia Nomor 4575);
 14. Peraturan Pemerintah Nomor 56 Tahun 2005 tentang Sistem Informasi Keuangan Daerah (Lembaran Negara Republik Indonesia Tahun 2005 Nomor 138, Tambahan Lembaran Negara Republik Indonesia Nomor 4576), sebagaimana telah diubah dengan Peraturan Pemerintah Nomor 65 Tahun 2010 tentang Perubahan atas Peraturan Pemerintah Nomor 56 Tahun 2005 tentang Sistem Informasi Keuangan Daerah (Lembaran Negara Republik Indonesia Tahun 2010 Nomor 110, Tambahan Lembaran Negara Republik Indonesia Nomor 5155);
 15. Peraturan Pemerintah Nomor 8 Tahun 2006 tentang Pelaporan Keuangan dan Kinerja Instansi Pemerintah (Lembaran Negara Republik Indonesia Tahun 2006 Nomor 25, Tambahan Lembaran Negara Republik Indonesia Nomor 4614);
 16. Peraturan Pemerintah Nomor 39 Tahun 2006 tentang Tata Cara Pengendalian dan Evaluasi Pelaksanaan Rencana Pembangunan (Lembaran Negara Republik Indonesia Tahun 2006 Nomor 96, Tambahan Lembaran Negara Republik Indonesia Nomor 4663);
 17. Peraturan Pemerintah Nomor 6 Tahun 2008 tentang Pedoman Evaluasi Penyelenggaraan Pemerintahan Daerah (Lembaran Negara Republik Indonesia Tahun 2008 Nomor 19, Tambahan Lembaran Negara Republik Indonesia Nomor 4815);
 18. Peraturan Pemerintah Nomor 43 Tahun 2014 tentang Peraturan Pelaksanaan Undang-Undang Nomor 6 tahun 2014 tentang Desa (Lembaran Negara Republik Indonesia Tahun 2014 Nomor 123, Tambahan Lembaran Negara Republik Indonesia Nomor 5539) sebagaimana telah diubah beberapa kali terakhir dengan Peraturan Pemerintah Nomor 11 Tahun 2019 tentang Perubahan Kedua atas

- Peraturan Pemerintah Nomor 43 Tahun 2014 tentang Peraturan Pelaksanaan Undang-Undang Nomor 6 tahun 2014 tentang Desa (Lembaran Negara Republik Indonesia Tahun 2019 Nomor 41, Tambahan Lembaran Negara Republik Indonesia Nomor 6321);
19. Peraturan Pemerintah Nomor 60 Tahun 2014 tentang Dana Desa yang Bersumber dari Anggaran Pendapatan Belanja Negara (Lembaran Negara Republik Indonesia Tahun 2014 Nomor 168, Tambahan Lembaran Negara Republik Indonesia Nomor 5558) sebagaimana telah diubah beberapa kali terakhir dengan Peraturan Pemerintah Nomor 8 Tahun 2016 tentang Perubahan Kedua atas Peraturan Pemerintah Nomor 60 Tahun 2014 tentang Dana Desa yang Bersumber dari Anggaran Pendapatan dan Belanja Negara (Lembaran Negara Republik Indonesia Tahun 2016 Nomor 57, Tambahan Lembaran Negara Republik Indonesia Nomor 5864);
 20. Peraturan Pemerintah Nomor 18 Tahun 2016 tentang Perangkat Daerah (Lembaran Negara Republik Indonesia Tahun 2016 Nomor 114, Tambahan Lembaran Negara Nomor 5887) sebagaimana telah diubah dengan Peraturan Pemerintah Nomor 72 Tahun 2019 tentang Perubahan atas Peraturan Nomor 18 Tahun 2016 tentang Perangkat Daerah (Lembaran Negara Republik Indonesia Tahun 2019 Nomor 187, Tambahan Lembaran Negara Nomor 6402);
 21. Peraturan Pemerintah Nomor 12 Tahun 2017 tentang Pembinaan dan Pengawasan Penyelenggaraan Pemerintahan Daerah (Lembaran Negara Republik Indonesia Tahun 2017, Tambahan Lembaran Negara Republik Indonesia Nomor 6041);
 22. Peraturan Pemerintah Nomor 17 Tahun 2017 tentang Sinkronisasi Proses Perencanaan dan Penganggaran Pembangunan Nasional (Lembaran Negara Republik Indonesia Tahun 2017 Nomor 105, Tambahan Lembaran Negara Nomor 6056);
 23. Peraturan Pemerintah Nomor 12 Tahun 2019 tentang Pengelolaan Keuangan Daerah (Lembaran Negara Republik Indonesia Tahun 2019 Nomor 42, Tambahan Lembaran Negara Republik Indonesia Nomor 6322);
 24. Peraturan Presiden Nomor 18 Tahun 2020 tentang Rencana Pembangunan Jangka Menengah Nasional Tahun 2020–2024 (Lembaran Negara Republik Indonesia Tahun 2020 Nomor 10);
 25. Peraturan Menteri Dalam Negeri Nomor 13 Tahun 2006 tentang Pedoman Pengelolaan Keuangan Daerah, sebagaimana telah beberapa kali diubah terakhir

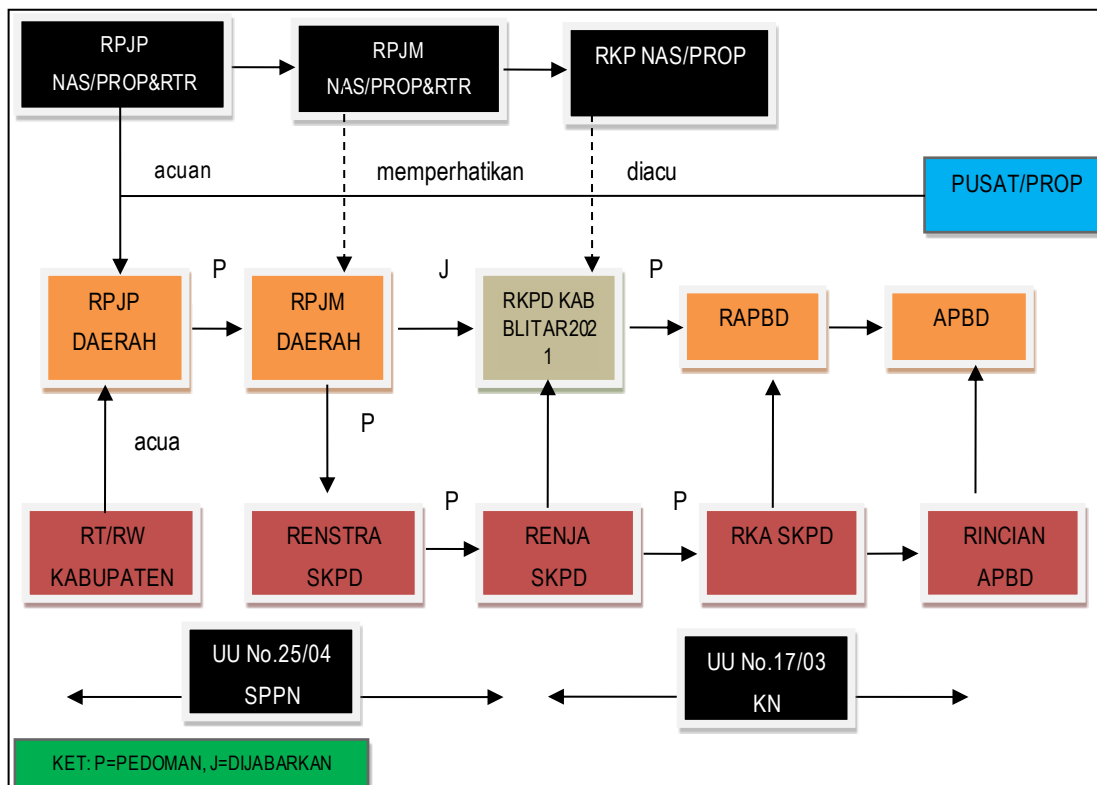
- dengan Peraturan Menteri Dalam Negeri Nomor 21 Tahun 2011 tentang Perubahan Kedua atas Peraturan Menteri Dalam Negeri Nomor 13 Tahun 2006 tentang Pedoman Pengelolaan Keuangan Daerah (Berita Negara Republik Indonesia Tahun 2011 Nomor 310);
26. Peraturan Menteri Dalam Negeri Nomor 32 Tahun 2011 tentang Pedoman Pemberian Hibah dan Bantuan Sosial yang Bersumber dari Anggaran Pendapatan dan Belanja Daerah sebagaimana telah diubah beberapa kali terakhir dengan Peraturan Menteri Dalam Negeri Nomor 123 Tahun 2018 tentang Perubahan Keempat atas Peraturan Menteri Dalam Negeri Republik Indonesia Nomor 32 Tahun 2011 tentang Pedoman Pemberian Hibah dan Bantuan Sosial yang Bersumber dari Anggaran Pendapatan dan Belanja Daerah (Berita Negara Republik Indonesia Tahun 2018 Nomor 15);
 27. Peraturan Menteri Dalam Negeri Nomor 80 Tahun 2015 tentang Pembentukan Produk Hukum Daerah sebagaimana telah diubah dengan Peraturan Menteri Dalam Negeri Nomor 120 Tahun 2018 tentang Perubahan atas Peraturan Menteri Dalam Negeri Nomor 80 Tahun 2015 tentang Pembentukan Produk Hukum Daerah;
 28. Peraturan Menteri Dalam Negeri Nomor 86 Tahun 2017 tentang Tata Cara Perencanaan, Pengendalian dan Evaluasi Pembangunan Daerah, Tata Cara Evaluasi Rancangan Peraturan Daerah tentang Rencana Pembangunan Jangka Panjang Daerah dan Rencana Pembangunan Jangka Menengah Daerah, serta Tata Cara Perubahan Rencana Pembangunan Jangka Panjang Daerah, Rancangan Pembangunan Jangka Menengah Daerah, dan Rencana Kerja Pemerintah Daerah (Berita Negara Republik Indonesia Tahun 2017 Nomor 1312);
 29. Peraturan Menteri Dalam Negeri Nomor 20 Tahun 2018 tentang Pengelolaan Keuangan Desa (Berita Negara Republik Indonesia Tahun 2018 Nomor 611);
 30. Peraturan Menteri Dalam Negeri Nomor 90 Tahun 2019 tentang Klasifikasi, Kodefikasi, dan Nomenklatur Perencanaan Pembangunan dan Keuangan Daerah (Berita Negara Republik Indonesia Tahun 2019 Nomor 1447);
 31. Peraturan Menteri Dalam Negeri Nomor 20 Tahun 2020 Tentang Percepatan Penanganan *Corona Virus Disease 2019* di Lingkungan Pemerintah Daerah;
 32. Peraturan Menteri Dalam Negeri Republik Indonesia Nomor Tahun 2020 tentang Penyusunan Rencana Kerja Pemerintah Daerah Tahun 2021;
 33. Peraturan Menteri Keuangan Republik Indonesia Nomor 50/PMK.07/2017 tentang Pengelolaan Transfer Ke Daerah dan Dana Desa sebagaimana telah diubah

- beberapa kali terakhir dengan Peraturan Menteri Keuangan Republik Indonesia Nomor 121/PMK.07/2018 tentang Perubahan Ketiga atas Peraturan Menteri Keuangan Republik Indonesia Nomor 50/PMK.07/2017 tentang Pengelolaan Transfer Ke Daerah dan Dana Desa (Berita Negara Republik Indonesia Tahun 2018 Nomor 1341);
34. Peraturan Daerah Provinsi Jawa Timur Nomor 1 Tahun 2009 tentang Rencana Pembangunan Jangka Panjang Daerah Provinsi Jawa Timur Tahun 2005-2025 (Lembaran Daerah Provinsi Jawa Timur Tahun 2009 Nomor 1 Seri E);
 35. Peraturan Daerah Provinsi Jawa Timur Nomor 5 Tahun 2012 tentang Rencana Tata Ruang Wilayah (RTRW) Propinsi Jawa Timur 2011–2031 (Lembaran Daerah Provinsi Jawa Timur Tahun 2012 Nomor 3 Seri D);
 36. Peraturan Daerah Provinsi Jawa Timur Nomor 7 Tahun 2019 tentang Rencana Pembangunan Jangka Menengah Daerah (RPJMD) Provinsi Jawa Timur Tahun 2019-2024 (Lembaran Daerah Provinsi Jawa Timur Tahun 2019 Nomor 5 Seri D, Tambahan Lembaran Daerah Provinsi Jawa Timur Nomor 94);
 37. Peraturan Gubernur Jawa Timur Nomor 43 Tahun 2020 tentang Rencana Kerja Pemerintah Daerah Provinsi Jawa Timur Tahun 2021;
 38. Peraturan Daerah Kabupaten Blitar Nomor 24 Tahun 2008 tentang Rencana Pembangunan Jangka Panjang Daerah Kabupaten Blitar Tahun 2005-2025 (Lembaran Daerah Kabupaten Blitar Tahun 2008 Nomor 10/E);
 39. Peraturan Daerah Kabupaten Blitar Nomor 4 Tahun 2016 tentang Rencana Pembangunan Jangka Menengah Daerah Kabupaten Blitar Tahun 2016-2021 (Lembaran Daerah Kabupaten Blitar Tahun 2016 Nomor 4/E, Tambahan Lembaran Daerah Nomor 10) sebagaimana telah diubah dengan Peraturan Daerah Kabupaten Blitar Nomor 7 Tahun 2017 tentang Perubahan atas Peraturan Daerah Kabupaten Blitar Nomor 4 Tahun 2016 tentang Rencana Pembangunan Jangka Menengah Daerah Kabupaten Blitar Tahun 2016-2021 (Lembaran Daerah Kabupaten Blitar Tahun 2017 Nomor 2/E, Tambahan Lembaran Daerah Nomor 25);
 40. Peraturan Daerah Kabupaten Blitar Nomor 10 Tahun 2016 tentang Pembentukan dan Susunan Perangkat Daerah (Lembaran Daerah Kabupaten Blitar Tahun 2016 Nomor 10/D, Tambahan Lembaran Daerah Nomor 17);
 41. Peraturan Bupati Blitar Nomor 68 Tahun 2016 tentang Kedudukan, Susunan Organisasi, Uraian Tugas dan Fungsi serta Tata Kerja Badan Perencanaan Pembangunan Daerah Kabupaten Blitar

1.3 Hubungan Antar Dokumen

RKPD Kabupaten Blitar Tahun 2021 merupakan dokumen perencanaan daerah yang terintegrasi dan menjadi satu kesatuan dengan dokumen perencanaan lain baik di tingkat nasional maupun daerah. Dokumen perencanaan dan dan penganggaran yang dikeluarkan oleh pemerintah daerah antara lain: (1) RPJPD; (2) RPJMD; (3) Renstra-PD; (4) RKPD dan (5) Renja-PD. Sedangkan dokumen di luar Kabupaten Blitar yang terkait dengan dokumen ini antara lain: (1) RPJP Nasional dan Provinsi; (2) RPJM Nasional dan Provinsi; dan (3) RKP Nasional dan Provinsi. Diagram keterkaitan hubungan RKPD dengan dokumen perencanaan dan penganggaran lainnya dapat dilihat pada gambar berikut.

Gambar 1.2
Keterkaitan RKPD dengan Dokumen Perencanaan Lainnya



RKPD Kabupaten Blitar Tahun 2021 merupakan tahun terakhir pelaksanaan RPJMD Kabupaten Blitar 2016-2021. RKPD Kabupaten Blitar Tahun 2021 juga mengacu pada Peraturan Presiden Nomor 18 Tahun 2020 tentang Rencana Pembangunan Jangka Menengah Nasional Tahun 2020-2024, Rencana Kerja Pemerintah Tahun 2021, Peraturan Daerah Provinsi Jawa Timur Nomor 7 Tahun 2019 tentang Rencana Pembangunan Jangka Menengah Daerah Provinsi Jawa Timur Tahun 2019-2024, RKPD Provinsi Jawa Timur

Tahun 2021, serta berpedoman pada Peraturan Daerah Nomor 24 Tahun 2008 tentang Rencana Pembangunan Jangka Panjang Daerah (RPJPD) Kabupaten Blitar Tahun 2005-2025. Selanjutnya RKPD Kabupaten Blitar Tahun 2021 akan menjadi acuan penyusunan Rancangan KUA-PPAS, penyusunan APBD, dan Renja Perangkat Daerah Kabupaten Blitar Tahun 2021. Keterkaitan antar dokumen ini penting bagi penyusunan kebijakan daerah yang konsisten demi mendukung pembangunan daerah yang berkelanjutan.

1.4 Maksud dan Tujuan

Maksud dan tujuan dari perumusan Rencana Kerja Pemerintah Daerah (RKPD) Kabupaten Blitar Tahun 2021 adalah sebagai pedoman perencanaan bagi *stakeholders* (pemangku kepentingan) dalam pembangunan Kabupaten Blitar Tahun 2021. Secara khusus, maksud perumusan RKPD Tahun 2021 adalah sebagai berikut:

- a. Menjadi pedoman dalam penyusunan KUA dan PPAS serta APBD Tahun Anggaran 2021.
- b. Memberikan arah dan pedoman kebijakan pembangunan bagi masyarakat, maupun seluruh Perangkat Daerah Kabupaten Blitar dalam penyusunan Rencana Kerja dan Anggaran Perangkat Daerah Tahun 2021.

Adapun tujuan perumusan RKPD Kabupaten Blitar Tahun 2021 adalah sebagai berikut:

- a. Menjabarkan arahan umum yang terkait dengan hasil kajian mengenai isu strategis yang diperkirakan akan berdampak terhadap penyelenggaraan pemerintahan dan pembangunan tahun 2021.
- b. Mengidentifikasi kebutuhan masyarakat dan merumuskannya menjadi prioritas pembangunan yang berorientasi pada pemenuhan hak dasar masyarakat.
- c. Mengidentifikasi perkiraan ketersediaan sumberdaya dan dana pembangunan yang akan dijadikan salah satu kekuatan pembangunan.
- d. Menciptakan sinergitas perencanaan program dan kegiatan pembangunan antar wilayah, antar sektor pembangunan dan antar tingkat pemerintahan.
- e. Mengukur kinerja penyelenggaraan fungsi serta urusan wajib dan pilihan pemerintahan daerah melalui capaian target kinerja program dan kegiatan pembangunan.
- f. Mewujudkan efisiensi dan efektivitas dalam perencanaan alokasi sumber daya dalam pembangunan daerah.

- g. Menyediakan informasi bagi pemenuhan Laporan Evaluasi Penyelenggaraan Pemerintahan Daerah yang perlu disampaikan kepada pemerintah.

1.5 Sistematika Dokumen RKPD

Perumusan Rencana Kerja Pembangunan Daerah (RKPD) Kabupaten Blitar Tahun 2021 mengikuti sistematika penulisan sebagai berikut:

BAB I : PENDAHULUAN

Dalam Bab I ini memuat latar belakang perumusan RKPD Kabupaten Blitar, dasar hukum perumusan RKPD, hubungan keterkaitan RKPD dengan dokumen perencanaan lainnya, maksud dan tujuan RKPD, dan sistematika penulisan.

BAB II : GAMBARAN UMUM KONDISI DAERAH

Dalam Bab II menjabarkan tentang gambaran umum kondisi daerah yang terkait dengan aspek geografi dan demografi, aspek kesejahteraan masyarakat, aspek pelayanan umum, serta aspek daya saing daerah. Selain itu pada bab II ini juga menjelaskan hasil evaluasi pelaksanaan program dan kegiatan RKPD tahun sebelumnya dan realisasi dari Rancangan Perubahan RPJMD serta permasalahan pembangunan.

BAB III : KERANGKA EKONOMI DAN KEUANGAN DAERAH

Pada Bab III menjelaskan tentang kondisi ekonomi tahun sebelumnya dan perkiraan tahun berjalan, yang antara lain mencakup indikator makro ekonomi daerah, kerangka keuangan daerah, dan kebijakan pemerintah daerah yang diperlukan dalam pembangunan perekonomian daerah meliputi pendapatan daerah, belanja daerah, dan pembiayaan daerah.

BAB IV : SASARAN DAN PRIORITAS PEMBANGUNAN DAERAH

Bab ini mengemukakan secara eksplisit perumusan prioritas dan sasaran pembangunan daerah berdasarkan hasil analisis terhadap hasil evaluasi pelaksanaan RKPD tahun lalu dan capaian kinerja yang direncanakan dalam RPJMD. Bab ini juga menjelaskan tujuan dan sasaran pembangunan, prioritas pembangunan daerah tahun 2021, dan program pembangunan daerah tahun 2021.

BAB V : RENCANA KERJA DAN PENDANAAN DAERAH

Bab ini menguraikan secara eksplisit rencana program prioritas daerah yang disusun berdasarkan evaluasi pembangunan tahunan, kedudukan tahun rencana (RKPD), dan capaian kinerja yang direncanakan dalam RPJMD. Rencana

program dan kegiatan prioritas harus mewakili aspirasi dan kepentingan masyarakat.

BAB VI: KINERJA PENYELENGGARAAN PEMERINTAHAN DAERAH

Bab ini menjelaskan tentang penetapan indikator kinerja penyelenggaraan pemerintahan daerah yang bertujuan untuk memberi panduan dalam pencapaian kinerja tahunan yang ditetapkan menjadi Indikator Kinerja Utama (IKU) maupun Indikator Kinerja Kunci (IKK) pada akhir tahun perencanaan.

BAB VII: PENUTUP

Pada penutup dikemukakan tentang hal-hal pokok yang termuat dalam keseluruhan dokumen RKPD, sebagai pedoman bagi semua pihak dalam memfungsikan RKPD sesuai dengan ketentuan perundangan yang berlaku.

BAB II

GAMBARAN UMUM KONDISI DAERAH

Perumusan RKPD Tahun 2021 ini pada hakekatnya didasarkan pada evaluasi hasil pelaksanaan RKPD tahun-tahun sebelumnya, dinamika kondisi eksisting, dan disinergikan dengan RPJMD Kabupaten Blitar 2016-2021, serta Laporan Pertanggungjawaban Kepala Daerah Tahun 2019. Evaluasi tersebut merupakan hasil telaah atas pelaksanaan kinerja dari program dan kegiatan OPD. Sebelum membahas evaluasi pelaksanaan RKPD tahun 2019, di bawah ini disampaikan terlebih dahulu kondisi umum daerah yang akan memberikan gambaran secara umum mengenai kondisi geografis, demografis, aspek kesejahteraan umum masyarakat, pelayanan umum, dan daya saing daerah.

2.1 Kondisi Umum Daerah

Pada bab ini menyajikan data-data yang menggambarkan kondisi daerah Kabupaten Blitar yang berkaitan dengan aspek geografis dan demografis, kesejahteraan masyarakat, pelayanan umum, dan daya saing daerah. Berikut ini merupakan kondisi umum daerah Kabupaten Blitar.

2.1.1 Aspek Geografis dan Demografis

2.1.1.1 Aspek Geografis

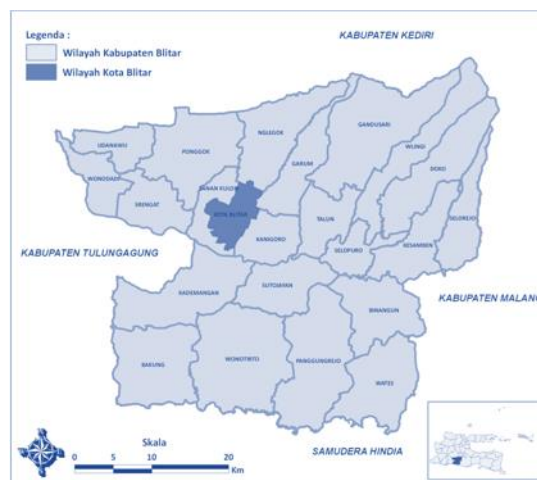
Kabupaten Blitar terletak di Provinsi Jawa Timur bagian Selatan. Posisi astronomis Kabupaten Blitar beradapada garis $111^{\circ} 40' - 112^{\circ} 10'$ Bujur Timur dan $7^{\circ} 58' - 8^{\circ} 9' 5''$ Lintang Selatan. Secara administratif berbatasan dengan Kabupaten Kediri dan Kabupaten Malang disebelah Utara. Kabupaten Malang di sebelah Timur, Samudera Indonesia di sebelah Selatan dan Kabupaten Tulungagung dan Kabupaten Kediri di sebelah Barat. Luas wilayah Kabupaten Blitar adalah 1.588.79 km² yang terbagi kedalam 22 kecamatan, 220 desa, dan 28 kelurahan.

Wilayah Kabupaten Blitar terbagi menjadi dua oleh Sungai Brantas. Wilayah di sebelah Selatan Sungai Brantas lebih dikenal dengan sebutan Blitar Selatan memiliki luas wilayah $\pm 698,94$ km², meliputi Kecamatan Bakung, Wonotirto, Panggungrejo, Wates, Binangun, Sutojayan, dan Kademangan yang meliputi daerah-daerah pesisir dan pegunungan berbatu. Sedangkan wilayah di sebelah Utara Sungai Brantas lebih dikenal dengan sebutan Blitar Utara dengan luas wilayah $\pm 898,94$ km², meliputi Kecamatan Kanigoro, Talun, Selopuro, Kesamben, Doko, Wlingi, Gandusari, Garum, Nglegok,

Sanankulon, Ponggok, Srengat, Wonodadi, dan Udanawu. Wilayah bagian Utara ini merupakan wilayah yang struktur tanahnya relatif subur dan dilalui banyak aliran sungai serta keberadaannya disekitar kawasan Gunung Kelud. Ketinggian Kabupaten Blitar rata-rata berada pada ± 167 meter di atas permukaan laut (mdpl) dengan keadaan topografi sangat bervariasi mulai dari dataran, bergelombang, hingga berbukit. Adapun persebaran kondisi topografi adalah sebagai berikut;

1. Wilayah Utara memiliki kemiringan berkisar 2%-15%, 15%-40%, dan lebih besar dari 40%, dengan relief bergelombang hingga berbukit. Wilayah ini merupakan bagian dari wilayah Gunung Kelud dan Gunung Butak.
2. Wilayah Tengah merupakan daerah yang relatif datar dengan kemiringan 0-20%. Namun, bagian Timur dari wilayah ini agak bergelombang dengan kemiringan rata-rata 2-15%.
3. Wilayah Selatan yang sebagian besar merupakan wilayah perbukitan dengan kemiringan 15% - 40%. Terdapat sebagian kecil dari wilayah ini yang berada di sekitar DAS Brantas dengan kontur agak landai antara 0-20%.

Gambar 2.1
Peta Kabupaten Blitar



Daerah pegunungan yang berada disebelah utara yakni Gunung Kelud yang masih aktif dan di sebelah Timur Gunung Kawi. Sedangkan untuk pegunungan kapur terletak di bagian selatan yang berbatasan dengan wilayah pesisir Pantai Selatan. Untuk daerah dataran rendah berada di bagian tengah dan barat. Selain membagi wilayah menjadi dua bagian, Sungai Brantas juga menjadi muara utama dari sungai yang mengalir dari bagian utara yaitu Sungai Lekso, Sungai Putih, dan sebagainya. Di bagian selatan yang terbentang mulai dari timur hingga barat pesisir pantai Kabupaten Blitar sepanjang 45 km menghadap ke Samudra Indonesia.

Berdasarkan struktur geologi, Kabupaten Blitar kaya akan jenis batuan, mulai dari satuan batu gamping dan satuan batuan vulkanik dan marin yang berumur Miosen, satuan batuan vulkanik muda, batuan endapan alluvial sungai dan satuan endapan alluvial pesisir. Satuan batuan gamping terdiri dari batuan gamping terumbu yang banyak dijumpai di wilayah selatan Kabupaten Blitar dengan jumlah hampir 20% dari luas wilayah yang meliputi Kecamatan Bakung, Wonotirto, sebagian Kecamatan Panggungrejo, dan sebagian Kecamatan Wates. Sedangkan satuan batuan campuran terdiri dari endapan vulkanik (breksi, tuva, dan lava) serta endapan marin (batu gamping, napal, serpik, batu pesisir, dan konlomerat) terdapat di Kecamatan Sutojayan, sebagian Kecamatan Kademangan, Wonotirto, Panggungrejo, Binangun, Wates, Kesamben, Selopuro, dan Ponggok. Satuan batuan vulkanik muda terdiri dari lava lahar breksi dan lava andesit sampai basalt, terletak seluruhnya di bagian utara wilayah Kabupaten Blitar dengan jumlah $\pm 50\%$ dari luas wilayah Kabupaten Blitar.

Sungai-sungai yang mengalir di wilayah Kabupaten Blitar mempunyai pola yang berbeda antara wilayah utara dengan selatan. Wilayah utara Sungai Brantas membentuk pola aliran (*drainase system*) radial dimana anak sungai dan sungai-sungai utamanya seolah-olah berpusat pada Gunung Kelud dan Gunung Butak, kemudian menyebar keluar dan bermuara di Sungai Brantas. Wilayah selatan, sungai-sungai dan anak sungai sebagian besar bermuara di Samudera Indonesia dan hanya sebagian kecil (disekitar Kecamatan Binangun) bermuara di Sungai Brantas. Sumber-sumber mata air utama di Kabupaten Blitar dengan debit air cukup besar terdapat di Kecamatan Srengat, Gandusari, Wlingi, dan Kesamben. Sedangkan sumber air lainnya relatif kecil (rata-rata <5 liter/detik) terletak di Kecamatan Kesamben, Kademangan, Sutojayan, dan Bakung.

Secara klimatologis, iklim di Kabupaten Blitar termasuk tipe C.3, yaitu iklim tropis yang ditandai dengan adanya dua musim, yaitu musim kemarau dan musim penghujan. Musim kemarau umumnya berlangsung antara bulan November – April. Sedangkan musim penghujan antara bulan Mei – September dengan curah hujan rata-rata 2.000 hingga 3.000 mm/tahun. Suhu rata-rata di Kabupaten Blitar berkisar antara 24,4 °C dan 28,3 °C. Tempat disekitar pesisir pantai mempunyai suhu udara rata-rata relatif lebih tinggi.

Berdasarkan keadaan morfologi, Kabupaten Blitar termasuk dalam jenis morfologi pegunungan, perbukitan, dan daratan. Dari segi morfologi pegunungan, terletak pada bagian Blitar Utara dengan ketinggian mencapai 167-2.800 meter dari permukaan laut, yaitu Gunung Kombang, Gunung Kelud, dan Gunung Butak. Morfologi tersebut berasal dari letusan gunung api berumur muda dengan kemiringan antara 2% hingga 40%, meliputi

Kecamatan Talun, Doko, Gandusari, Nglegok, dan Ponggok. Sedangkan untuk morfologi perbukitan berada pada wilayah Blitar bagian Selatan dengan ketinggian berkisar 100 mdpl hingga 350 mdpl. Morfologi tersebut umumnya terbentuk dari batuan gamping atau kapur dengan kemiringan antara 20% sampai 40%, yang meliputi Kecamatan Panggungrejo, Wates, dan Wonotirto. Kemudian untuk morfologi dataran terletak di bagian tengah wilayah Kabupaten Blitar. Daerah dataran ini ditempati oleh batuan hasil letusan gunung api dan juga batuan lepas hasil dari endapan Sungai Brantas yang mengalir dari timur ke barat, dengan kemiringan antara 0% sampai dengan sekitar 20%, meliputi Kecamatan Wonodadi, sebagian Kecamatan Kademangan, Srengat, Garum, Sanankulon, Kanigoro, Sutojayan, Kesamben, Wlingi, Selopuro, dan Selorejo.

Dari segi penggunaan lahan, dengan wilayah seluas 1.588,79 km², sekitar 28,53% di antaranya digunakan untuk lahan pemukiman dan jalan. Sekitar seperlima luas wilayah Kabupaten Blitar merupakan lahan sawah, sedangkan penggunaan untuk lahan kebun/tegalan sekitar 29,66% yang tersebar di seluruh wilayah kecamatan, lahan perkebunan sekitar 8,26%, dan kawasan hutan sekitar 6,75% yang terdiri dari hutan rakyat dan hutan negara. Penggunaan lahan lainnya di Kabupaten Blitar adalah untuk kolam dan tambak sekitar 6,59% yang juga digunakan untuk kawasan wisata, kawasan peternakan, lahan kosong, dan untuk keperluan lainnya.

2.1.1.2 Potensi Pengembangan Wilayah

Berdasarkan kondisi geografis Kabupaten Blitar tersebut maka sejak jaman dahulu Kabupaten Blitar dikenal sebagai daerah yang mengandalkan sektor pertanian (agraris). Lahan yang digunakan sebagai areal persawahan ini mencapai 20,13% dari luas wilayah, belum termasuk untuk sektor perikanan, peternakan, kehutanan, dan perkebunan. Komoditas hasil peternakan terdiri dari telur, daging, dan susu. Ketiga komoditas ini sangat menonjol dari sisi produktivitasnya, sehingga mampu menopang ketersediaan bahan pangan masyarakat khususnya di Kabupaten Blitar.

Komoditas unggulan yang dihasilkan dari Kabupaten Blitar meliputi komoditas perkebunan yaitu: rambutan, nanas, pisang, teh, kopi, kakao, dan tebu. Komoditas pertanian utamanya adalah pertanian tanaman pangan meliputi: padi, jagung, dan kacang tanah, sedangkan tanaman hortikultura paling dominan adalah cabai, kacang panjang, dan jamur. Komoditas perikanan terdiri dari ikan hias dengan produk utama adalah ikan koi, ikan air tawar dengan produk utama antara lain gurami, nila, lele, tawes, dan mujair. Sedangkan hasil laut utama adalah cakalang, tongkol, dan layang. Di wilayah pantai

terdapat pula beberapa lokasi untuk tambak udang. Seiring kebutuhan akan bahan baku tambang, di wilayah selatan saat ini merupakan pemasok bahan tambang seperti feldspar, kaolin, zeolit, pasir besi dan batu kapur.

Dari sisi kondisi sosiografi, terdapat adanya perbedaan sosiokultural penduduk yang mendiami berbagai wilayah di Kabupaten Blitar. Seperti di wilayah barat kebudayaan masyarakatnya condong ke Mataraman yang merujuk pada teritori budaya maupun dialek yang digunakan. Sedangkan dibagian timur cenderung pada dialek seperti yang diucapkan oleh penduduk Kabupaten Malang. Potensi alam yang dimiliki oleh Kabupaten Blitar bisa dikembangkan menjadi obyek wisata yang sangat berpotensi mengundang wisatawan domestik ataupun luar negeri, seperti potensi pantai-pantai yang tersebar di sepanjang Pantai Selatan, air terjun, pengembangan desa wisata, ataupun paket-paket inovatif lain dari sektor pariwisata.

Pengembangan usaha mikro dan usaha kecil yang telah ditumbuhkan hampir padasetiap desa di Kabupaten Blitar bisa menjadi potensi pengembangan ekonomi lokal yang berdampak pada peningkatan kesejahteraan bagi masyarakat. Apalagi jika dilakukan pengembangan jejaring usaha antarlintas sektoral yang masing-masing memiliki keunggulan produknya, sehingga tercipta sinergitas pengembangan usaha bersama di Kabupaten Blitar yang didukung oleh tumbuh dan berkembangnya lembaga keuangan mikro masyarakat.

2.1.1.3 Wilayah Rawan Bencana

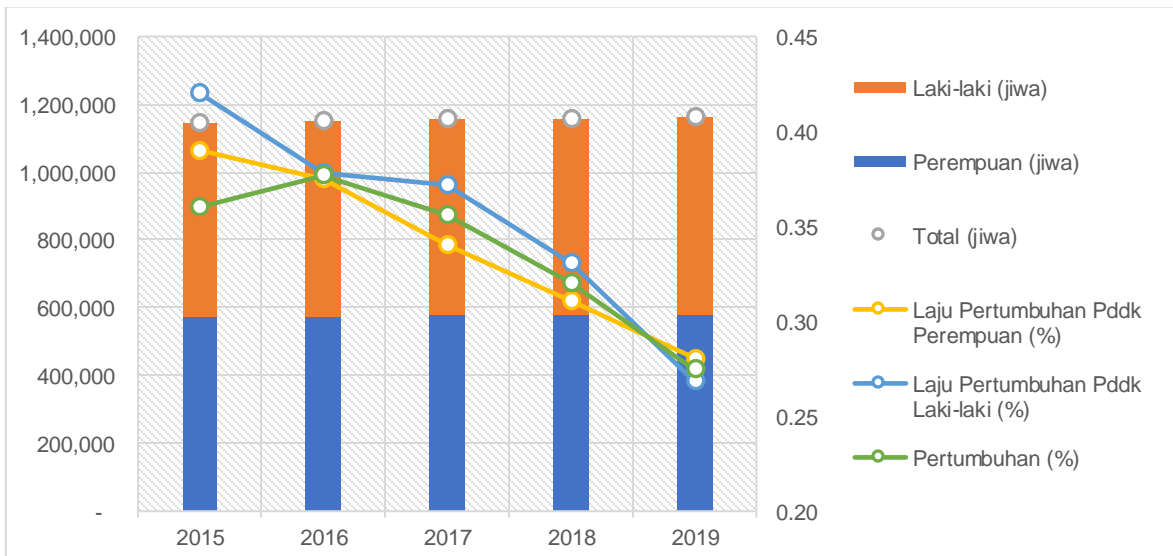
Kondisi Topografis Kabupaten Blitar yang terdiri dari pegunungan, dataran, perbukitan, dan pesisir disampingmenjadi potensi yang positif bagi pengembangan Kabupaten Blitar, juga dapat memberikan potensi negatif berupa bencana alam yang cukup bervariasi, seperti:

- 1) Daerah rawan tsunami berada di sepanjang pesisir selatan Kabupaten Blitar, meliputi Kecamatan Wates, Panggungrejo, Wonotirto, dan Bakung.
- 2) Daerah rawan bencana gunung berapi, meliputi Kecamatan Gandusari, Nglegok, Ponggok, dan Srengat.
- 3) Daerah rawan banjir meliputi wilayah disepanjang aliran sungai Brantas, antara lain Kecamatan Kademangan dan Kecamatan Sutojayan.
- 4) Daerah rawan angin puting beliung yaitu Kecamatan Srengat, Kecamatan Wonodadi, dan Kecamatan Udanawu.

2.1.1.4 Demografi

Secara umum, hal-hal yang disajikan pada bagian ini meliputi perkembangan jumlah penduduk dan persebaran wilayahnya, serta struktur dan karakteristik penduduk Kabupaten Blitar. Gambar 2.2 menunjukkan jumlah dan laju pertumbuhan penduduk Kabupaten Blitar mulai tahun 2015 hingga 2019. Pada tahun 2018 jumlah penduduk Kabupaten Blitar secara agregat mencapai 1.160.677 jiwa. Jika dibandingkan dengan jumlah penduduk pada tahun 2015, maka terjadi peningkatan sekitar 15.281 jiwa dalam kurun waktu tersebut. Jumlah penduduk laki-laki pada tahun 2019 mencapai 581.481 jiwa, lebih tinggi daripada jumlah penduduk perempuan yang mencapai 579.196 jiwa. *Sex Ratio* penduduk Kabupaten Blitar tahun 2019 sebesar 100,39 yang diartikan bahwa dalam 10.000 penduduk perempuan terdapat 10.039 penduduk laki-laki.

Gambar 2.2
Perkembangan Jumlah (Ribuan Jiwa) dan Laju Pertumbuhan Penduduk
Kabupaten Blitar Tahun 2015-2019 (%)



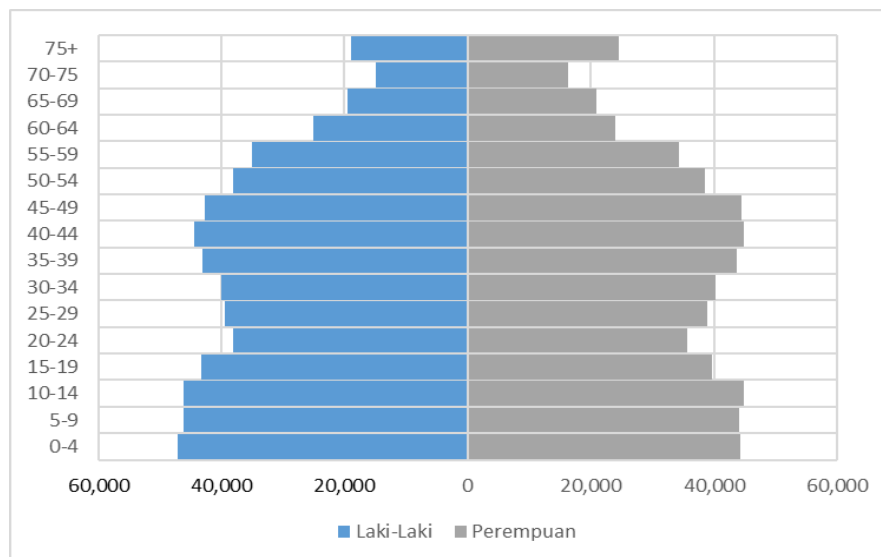
Sumber: BPS Kabupaten Blitar, 2020 (diolah)

Tren peningkatan jumlah penduduk terus terjadi baik pada penduduk laki-laki maupun perempuan. Kendati demikian tingkat pertumbuhannya relatif dapat terus ditekan sehingga terjadi pengendalian secara berkala. Laju pertumbuhan penduduk Kabupaten Blitar 2019 secara agregat mencapai 0,27%. Angka tersebut jauh lebih rendah dibandingkan laju pertumbuhan pada tahun 2015 yang masih berada pada 0,36%. Jika diperbandingkan laju pertumbuhan penduduk 2019 berdasarkan jenis kelamin, tingkat pertumbuhan penduduk perempuan lebih tinggi dibandingkan pertumbuhan penduduk laki-laki yakni 0,28% berbanding dengan 0,27%. Terkendalnya laju pertumbuhan penduduk di Kabupaten Blitar menunjukkan keberhasilan program Keluarga Berencana, serta

peningkatan kesadaran masyarakat akan pentingnya menjaga kualitas hidup dari sisi proporsionalitas jumlah penduduk.

Dari sisi proporsi penduduk berdasarkan usia, komposisi piramida penduduk pada tahun 2019 mayoritas berada di usia 0-4 tahun dan 5-9 tahun. Struktur piramida tersebut sangat penting untuk melihat rasio ketergantungan penduduk dan sejumlah kebijakan yang mengacu pada komposisi penduduk menurut usia (misalnya terkait pendidikan dan kesehatan). Rasio ketergantungan penduduk adalah perbandingan antara jumlah penduduk usia non-produktif (umur 0-14 tahun dan >65 tahun, biasanya disebut bukan angkatan kerja) dibandingkan dengan jumlah penduduk usia 15-64 tahun yang merupakan usia angkatan kerja.

Gambar 2.3
Piramida Penduduk Kabupaten Blitar Tahun 2019



Sumber: BPS Kabupaten Blitar, 2020 (Diolah)

Dari gambar piramida penduduk diatas dapat disimpulkan bahwa proporsi penduduk usia produktif masih cukup dominan dibandingkan dengan usia dini maupun usia lansia. Jika dihitung nilai rasio ketergantungan penduduk 2019 dihasilkan angka 49,09%, yang artinya setiap 100 orang usia produktif menanggung 49 orang usia non produktif. Angka tersebut meningkat daripada tahun 2018 yang sebesar 49,03% dan lebih tinggi jika dibandingkan dengan rata-rata Jawa Timur tahun 2019 yang angkanya hanya mencapai 43,68%.

Kondisi demografis penting lainnya adalah tingkat kepadatan penduduk. Kepadatan penduduk dihitung berdasarkan jumlah penduduk dibagi dengan luas wilayah, sehingga dapat diketahui bagaimana persebaran penduduk dilihat dari batas administrasi yang ada di Kabupaten Blitar. Dengan mengetahui tingkat kepadatan penduduk maka dapat

ditentukan arah, prioritas dan pola ruang pembangunan setiap wilayah kecamatan. Pada tabel 2.1 ditampilkan persebaran dan kepadatan penduduk di Kabupaten Blitar tahun 2019.

Tabel 2.1
Proyeksi Penduduk Menurut Jenis Kelamin, Sex Ratio dan Kecamatan Tahun 2019

Kode	Kecamatan	Luas Wilayah (km ²)	%	Penduduk (jiwa)			Sex Ratio	Kepadatan Penduduk (jiwa/km ²)
				Laki-laki	Perempuan	Jumlah		
010	Bakung	111.24	7.0	12,514	13,045	25,559	95.9	230
020	Wonotirto	164.54	10.4	18,067	17,893	35,960	101.0	219
030	Panggungrejo	119.04	7.5	20,602	20,687	41,289	99.6	347
040	Wates	68.76	4.3	14,114	14,078	28,192	100.3	410
050	Binangun	76.79	4.8	21,763	21,732	43,495	100.1	566
060	Sutojayan	44.2	2.8	23,641	24,197	47,838	97.7	1.082
070	Kademangan	105.28	6.6	32,772	32,801	65,573	99.9	623
080	Kanigoro	55.55	3.5	39,709	39,056	78,765	101.7	1.418
090	Talun	49.78	3.1	30,329	30,565	60,894	99.2	1.223
100	Selopuro	39.29	2.5	20,364	19,744	40,108	103.1	1.021
110	Kesamben	56.96	3.6	24,377	25,012	49,389	97.5	867
120	Selorejo	52.23	3.3	17,500	17,917	35,417	97.7	678
130	Doko	70.95	4.5	19,148	19,186	38,334	99.8	540
140	Wlingi	66.36	4.2	25,626	25,461	51,087	100.6	770
150	Gandusari	88.23	5.6	34,166	33,563	67,729	101.8	768
160	Garum	54.56	3.4	33,330	32,751	66,081	101.8	1.211
170	Nglegok	92.56	5.8	35,456	35,049	70,505	101.2	762
180	Sanankulon	33.33	2.1	28,522	28,498	57,020	100.1	1.711
190	Ponggok	103.83	6.5	52,106	50,803	102,909	102.6	991
200	Srengat	53.98	3.4	33,017	33,239	66,256	99.3	1.227
210	Wonodadi	40.35	2.5	23,483	23,548	47,031	99.7	1.166
220	Udanawu	40.98	2.6	20,875	20,371	41,246	102.5	1.006
	Total	1,588.79	100	581,481	579,196	1,160,677	100.4	731

Sumber: BPS Kabupaten Blitar, 2019

Kepadatan penduduk Kabupaten Blitar tahun 2019 mencapai 731 orang/km², lebih tinggi dibandingkan kepadatan penduduk tahun 2018 sejumlah 729 orang/km². Lima kecamatan dengan tingkat kepadatan penduduk tertinggi adalah Kecamatan Sanankulon, Kanigoro, Srengat, Talun, dan Garum, sedangkan lima kecamatan dengan tingkat kepadatan terendah adalah Kecamatan Bakung, Wonotirto, Panggungrejo, Wates dan Doko.

Salah satu faktor yang juga berpengaruh terhadap perkembangan jumlah penduduk adalah pelaksanaan Program Keluarga Berencana di Kabupaten Blitar. Jika dilihat dari perkembangan rasio akseptor KB dalam kurun waktu tahun 2015 sampai dengan 2019

mengalami tren yang cenderung terus meningkat dari tahun ketahun. Hal ini bermakna bahwa kesadaran masyarakat sudah cukup tinggi, sebagaimana dapat dilihat dalam tabel dibawah ini:

Tabel 2.2
Rata-rata Anak Per Keluarga, Rasio Akseptor KB dan Cakupan Peserta KB Aktif di Kabupaten Blitar Tahun 2015 - 2019

Uraian	2015	2016 ¹⁾	2017	2018	2019
Rata-Rata Jumlah Anak Per Keluarga	2,00	2,00	2,00	0,71	0,75
Rasio Akseptor KB	11,00	13,45	13,70	13,88	12,51
Cakupan Peserta KB Aktif (%)	70,00	70,00	76,50	76,03	77,18

Sumber: DPPKB P3A Kabupaten Blitar, 2020

¹⁾ Angka proyeksi

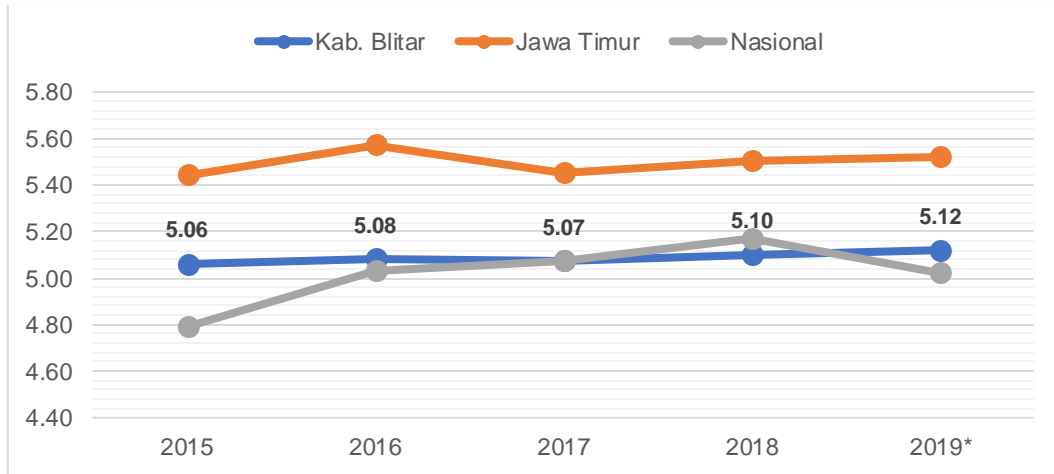
2.1.2 Aspek Kesejahteraan Masyarakat

2.1.2.1 Fokus Kesejahteraan dan Pemerataan Ekonomi

Pertumbuhan ekonomi Kabupaten Blitar dapat dipengaruhi oleh kondisi perekonomian nasional maupun regional Jawa Timur. Perekonomian Indonesia pada tahun 2019 tumbuh 5,02% lebih rendah dibandingkan tahun 2018 yang hanyamencapai 5,17%. Dari sisi produksi, pertumbuhan didorong oleh semua lapangan usaha, dimana pertumbuhan tertinggi dicapai sektor jasa lainnya yang meningkat sebesar 10,55%. Struktur ekonomi Indonesia secara spasial masih didominasi oleh kelompok provinsi di Pulau Jawa, Pulau Sumatera, dan Pulau Kalimantan. Pulau Jawa memberikan kontribusi terbesar terhadap Produk Domestik Bruto, yakni sebesar 59%, diikuti oleh Pulau Sumatera sebesar 21,32%, dan Pulau Kalimantan 8,05%. Dalam kurun waktu 3 (tiga) tahun terakhir pertumbuhan ekonomi nasional cenderung menunjukkan tren yangfluktuatif.

Selanjutnya, perekonomian Jawa Timur tumbuh 5,52% pada tahun 2019, meningkat daripada periode sebelumnya yang hanya meningkat 5,50%. Dari sisi produksi, pertumbuhan ekonomi didorong oleh semua lapangan usaha, dengan pertumbuhan tertinggi terjadi pada sektor Penyediaan Akomodasi dan Makan Minum yang tumbuh sebesar 7,58%. Bila dilihat dari penciptaan sumber pertumbuhan ekonomi Jawa Timur, sektor Industri Pengolahan menjadi sumber pertumbuhan tertinggi sebesar 2,04%, diikuti Perdagangan Besar dan Eceran, dan Reparasi Mobil dan Sepeda Motor sebesar 1,12%; Konstruksi 0,55%; serta Informasi dan Komunikasi sebesar 0,43%. Pertumbuhan ekonomi Provinsi Jawa Timur kuartal IV tahun 2019 mengalami kontraksi sebesar -1,68 persen (q-to-q) dibandingkan dengan pencapaian kuartal III-2019. Hal ini menjadi catatan penting bagi perekonomian nasional karena Jawa Timur adalah penopang perekonomian tertinggi kedua setelah Provinsi DKI Jakarta.

Gambar 2.4
Laju Pertumbuhan Ekonomi Kabupaten Blitar, Provinsi Jawa Timur, dan Nasional 2015-2019 (%)



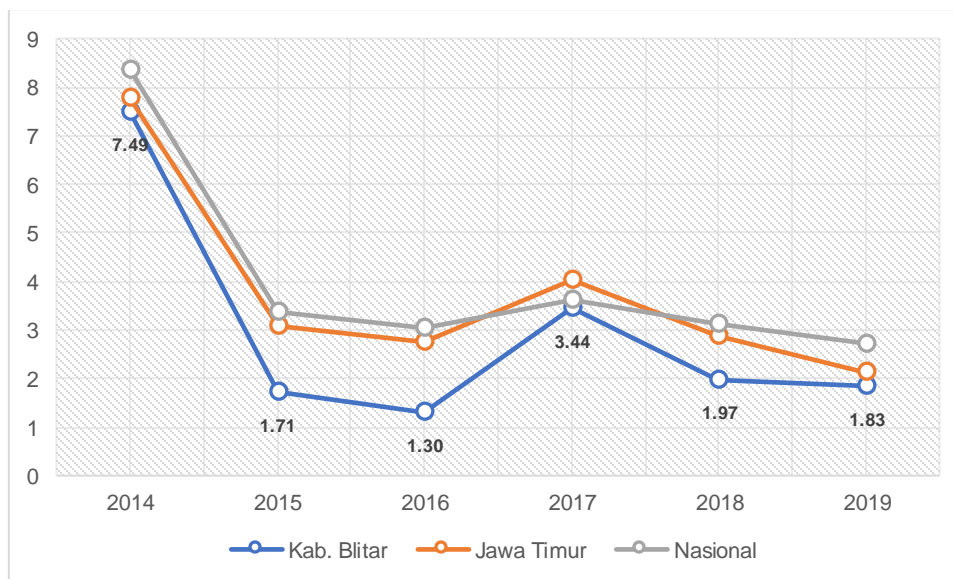
Sumber: BPS Kabupaten Blitar, BPS Provinsi Jatim, BPS RI, 2020 (Diolah)
*: angka sementara

Selaras dengan dinamika ekonomi yang terjadi pada level nasional dan provinsi, pada tahun 2017 Laju Pertumbuhan Ekonomi (LPE) Kabupaten Blitar sempat mengalami perlambatan. Namun, perbaikan perekonomian terjadi di tahun berikutnya dimana laju pertumbuhan ekonomi mulai stabil hingga mencapai 5,12% pada tahun 2019. Kendati demikian tingkat pertumbuhan Kabupaten Blitar relatif lebih rendah jika dibandingkan dengan pertumbuhan ekonomi Jawa Timur. Laju pertumbuhan ekonomi Kabupaten Blitar yang terus progresif pada tahun 2019 juga diikuti dengan pertumbuhan sektoral dengan capaian tertinggi adalah sektor informasi dan komunikasi (9,11%), sektor transportasi dan pergudangan (8,16%), serta industri pengolahan (7,78%).

Faktor pendukung pertumbuhan ekonomi salah satunya adalah stabilitas harga konsumen yang diukur dari tingkat inflasi. Sejak tahun 2014 tingkat inflasi Kabupaten Blitar konsisten lebih rendah dibandingkan di tingkat Jawa Timur dan Nasional (*year to year*). Perekonomian Jawa Timur dan Nasional banyak mengalami tekanan akibat gejolak ekonomi global dan menurunnya kurs rupiah. Namun seperti yang terlihat, setelah terjadi *recovery* ekonomi perekonomian nasional dan Jawa Timur cepat melakukan adaptasi yang juga diikuti ekonomi Kabupaten Blitar. Hal ini dilatarbelakangi karakteristik wilayah yang ditopang sektor agraris. Ketika perekonomian global tertekan, inflasi Kabupaten Blitar tidak segera terpengaruh, namun ketika perekonomian global kembali membaik, harga-harga di daerah tidak bisa turun dengan cepat karena masih melakukan adaptasi. Pada tahun 2016 tingkat capaian inflasi Kabupaten Blitar kembali pada jalurnya, bahkan cenderung sangat rendah, namun pada tahun 2017 sempat mengalami kenaikan menjadi 3,44% dan kembali

turun pada 2018 dengan capaian inflasi sebesar 1,97% (yoy). Pada tahun 2019 inflasi Kabupaten Blitar kembali berhasil ditekan hingga hanya sebesar 1,83% (yoy). Berdasarkan kelompok pengeluaran, inflasi tertinggi pada tahun 2019 di Kabupaten Blitar terjadi pada kelompok bahan makanan yang meningkat 4,32% (yoy). Inflasi perlu terus dikendalikan pada level yang rendah dan terjangkau karena terkait dengan daya beli masyarakat. Pada giliran berikutnya juga memengaruhi tingkat konsumsi dan produktivitas rumah tangga dan/atau pelaku usaha.

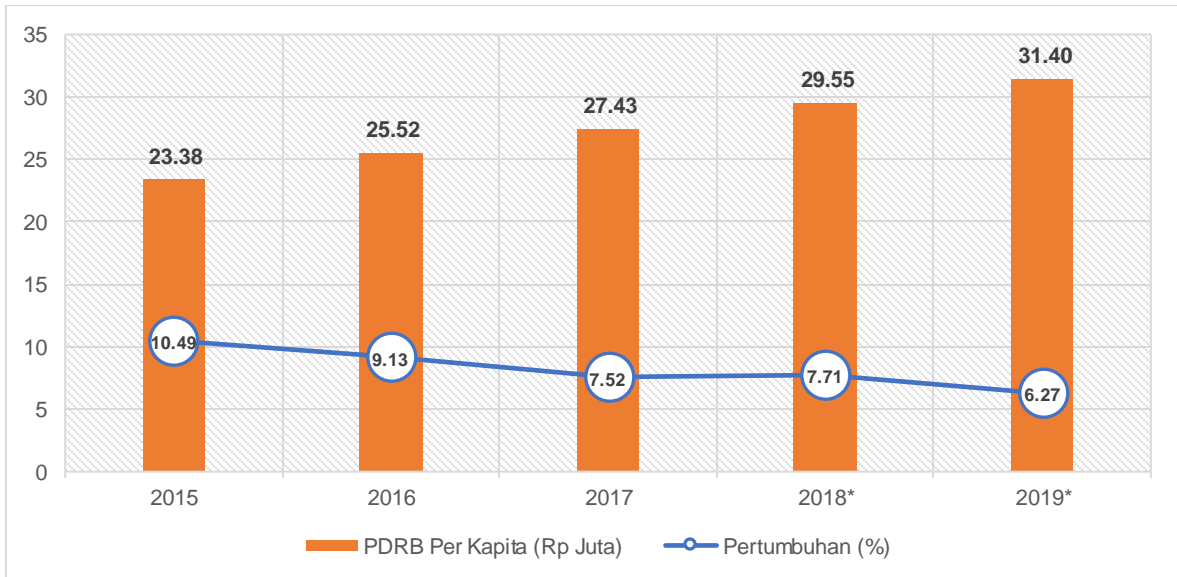
Gambar 2.5
Perkembangan Inflasi Tahunan Kabupaten Blitar, Provinsi Jawa Timur, dan Nasional 2014-2019 (%)



Sumber: BPS Kabupaten Blitar; BPS Jawa Timur; BPS, 2019 (Data Diolah)

Peningkatan kesejahteraan ekonomi masyarakat menjadi tujuan pokok dalam pembangunan ekonomi dewasa ini. Salah satu indikator yang dapat digunakan untuk melihat besaran tingkat kesejahteraan masyarakat adalah dengan mengukur perkembangan PDRB Per Kapita. Data ini diperoleh dengan membagi nilai PDRB ADHB terhadap jumlah penduduk tengah tahun dalam satu periode. Selama kurun waktu 2015-2019, PDRB per kapita selalu mengalami peningkatan. PDRB per kapita pada tahun 2015 mencapai Rp23,38 juta dan terus meningkat hingga menjadi Rp31,40 juta pada tahun 2019. Rata-rata pertumbuhan PDRB per kapita Kabupaten Blitar dalam kurun waktu tersebut sebesar 8,22% per tahun. Secara umum, peningkatan pendapatan per kapita ini bisa terjadi karena pertumbuhan ekonomi yang stabil dan didukung dengan tingkat inflasi yang terkendali, sehingga turut berimplikasi positif terhadap tingkat kesejahteraan masyarakat Kabupaten Blitar yang tampak kian progresif.

Gambar 2.6
PDRB Per Kapita Kabupaten Blitar Tahun 2015-2019



Sumber: BPS Kabupaten Blitar, 2020
Keterangan: * Angka Sementara

Perkembangan PDRB dari tahun ke tahun menunjukkan pergerakan perekonomian ke arah yang lebih baik. Pembangunan yang dilakukan secara kontinu di berbagai sektor menjadi salah satu pendorong peningkatan nilai tambah yang signifikan dari tahun ke tahun. Perubahan atau perkembangan volume PDRB bergantung pada sejauh mana intensitas kinerja perekonomian di wilayah yang bersangkutan. Sejumlah langkah berkesinambungan perlu terus dilakukan melalui perencanaan dan penetapan program sebagai suatu bentuk daya dukung agar dapat meningkatkan jumlah nilai tambah seperti yang telah ditargetkan. Salah satu tindak lanjut yang dapat dilakukan adalah dengan merawat struktur-struktur ekonomi yang memiliki kontribusi yang besar terhadap perekonomian Kabupaten Blitar. Berikut ini adalah struktur distribusi sektor-sektor lapangan usaha di Kabupaten Blitar.

Tabel 2.3
Struktur PDRB Menurut Lapangan Usaha Tahun 2015-2019 Atas Dasar Harga Berlaku (ADHB) Kabupaten Blitar (%)

Lapangan Usaha	2015	2016	2017	2018*	2019*
Pertanian, Kehutanan, dan Perikanan	36,05	35,25	34,38	33,22	32,28
Pertambangan dan Penggalian	4,21	4,16	4,19	4,29	4,22
Industri Pengolahan	12,83	12,90	13,19	13,46	13,88
Pengadaan Listrik dan Gas	0,05	0,05	0,06	0,06	0,06
Pengadaan Air, Pengelolaan Sampah, Limbah dan Daur Ulang	0,03	0,03	0,03	0,03	0,03
Konstruksi	8,98	9,26	9,50	9,54	9,29
Perdagangan Besar dan Eceran; Reparasi Mobil dan Sepeda Motor	16,95	17,44	17,65	18,20	18,58
Transportasi dan Pergudangan	1,21	1,21	1,27	1,30	1,34
Penyediaan Akomodasi dan Makan Minum	0,87	0,92	0,95	0,97	0,99
Informasi dan Komunikasi	4,90	4,95	5,07	5,10	5,27
Jasa Keuangan dan Asuransi	2,30	2,33	2,32	2,30	2,23
Real Estate	1,79	1,78	1,78	1,85	1,89
Jasa Perusahaan	0,33	0,33	0,34	0,35	0,36
Administrasi Pemerintahan, Pertahanan dan Jaminan Sosial Wajib	3,25	3,25	3,20	3,28	3,39
Jasa Pendidikan	4,11	4,03	3,99	3,94	4,04
Jasa Kesehatan dan Kegiatan Sosial	0,76	0,74	0,76	0,75	0,77
Jasa lainnya	1,38	1,34	1,33	1,36	1,38

Sumber: BPS Kabupaten Blitar, 2020
Keterangan: * Angka Sementara

Secara umum perkembangan perekonomian yang ada di Kabupaten Blitar masih didominasi oleh kegiatan agraris atau pertanian, dengan proporsi sebesar 32,28% dari total PDRB ADHB Kabupaten Blitar tahun 2019. Kendati demikian *share* sektor pertanian, kehutanan, dan perikanan cenderung menurun dari angka semula sebesar 36,05% pada tahun 2015. Sektor kedua yang membentuk pola perekonomian Kabupaten Blitar adalah sektor perdagangan besar dan eceran dengan *share* sebesar 18,58%, diikuti sektor industri pengolahan (13,88%), sektor konstruksi (9,29%) serta sektor informasi dan komunikasi (5,27%). Sektor pertanian di Kabupaten Blitar memiliki peranan penting di dalam mendukung pencapaian ketahanan pangan khususnya untuk regional Jawa Timur, sehingga Pemerintah Provinsi maupun Pemerintah Pusat dapat memberikan perhatian yang lebih besar untuk mempertahankan dan mengembangkan sektor pertanian di Kabupaten Blitar. Dari sisi yang lain, peningkatan kontribusi yang relatif stabil pada sektor sekunder dan tersier akan berimplikasi positif terhadap peningkatan nilai tambah dan pendapatan masyarakat.

Tabel 2.4
Pertumbuhan Sektor Lapangan Usaha PDRB ADHK Kabupaten Blitar
Tahun 2015-2019 (%)

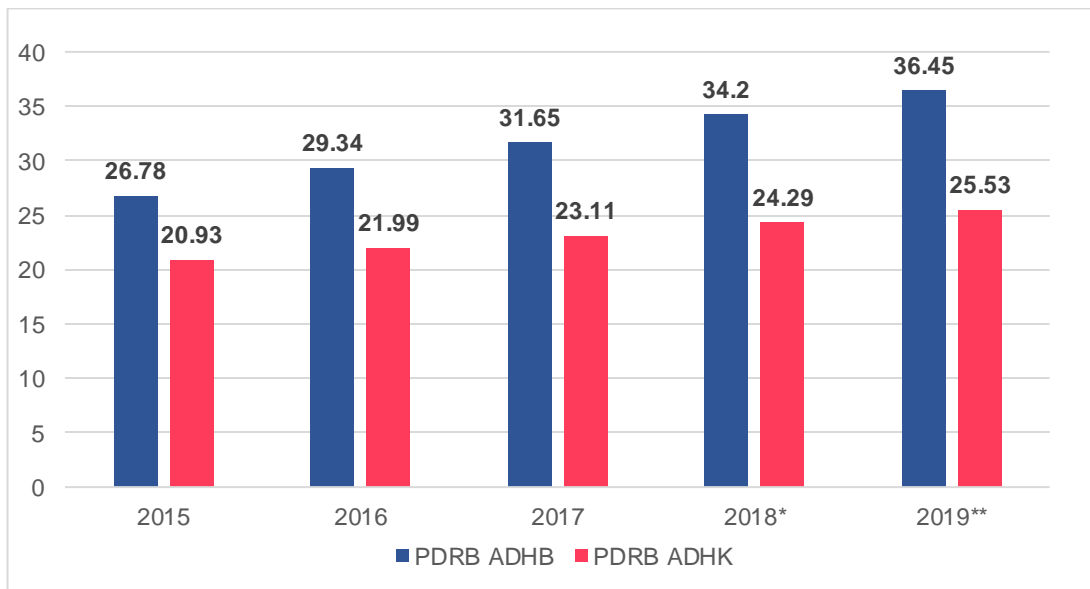
Lapangan Usaha	2015	2016	2017	2018	2019
Pertanian, Kehutanan, dan Perikanan	4,05	3,03	2,19	1,15	1,62
Pertambangan & Penggalian	2,98	3,90	5,62	3,64	2,74
Industri Pengolahan	6,48	6,31	6,50	6,96	7,78
Pengadaan Listrik dan Gas	0,64	0,48	4,55	5,08	5,59
Pengadaan Air, Pengelolaan Sampah, Limbah dan Daur Ulang	2,94	4,89	6,07	4,94	5,57
Konstruksi	3,62	6,17	7,90	7,55	6,76
Perdagangan Besar dan Eceran; Reparasi Mobil dan Sepeda Motor	6,38	6,23	6,95	7,16	6,29
Transportasi dan Pergudangan	6,18	5,74	8,01	8,27	8,16
Penyediaan Akomodasi dan Makan Minum	5,95	8,62	8,60	9,39	7,33
Informasi dan Komunikasi	6,44	8,25	8,54	8,67	9,11
Jasa Keuangan dan Asuransi	4,34	5,95	3,55	5,36	2,84
Real Estat	5,83	6,12	4,57	7,84	5,82
Jasa Perusahaan	4,72	4,94	5,29	7,62	6,43
Administrasi Pemerintahan, Pertahanan dan Jaminan Sosial Wajib	4,43	4,32	2,21	4,15	3,80
Jasa Pendidikan	6,16	5,63	4,08	5,67	7,61
Jasa Kesehatan dan Kegiatan Sosial	5,67	5,24	5,28	7,64	7,28
Jasa Lainnya	5,51	3,87	5,20	7,07	6,47
Kabupaten Blitar	5,06	5,08	5,07	5,10	5,12

Sumber: BPS Kabupaten Blitar, 2020

Pertumbuhan ekonomi Kabupaten Blitar didukung oleh geliat pertumbuhan sektor sekunder dan tersier. Pada tahun 2019 sektor informasi dan komunikasi memiliki tingkat pertumbuhan tertinggi, yaitu mencapai 9,11%. Hal ini didorong oleh kebutuhan informasi komunikasi yang sudah terus bergeser menjadi salah satu kebutuhan utama masyarakat, baik kebutuhan untuk internet maupun komunikasi seluler. Sektor dengan pertumbuhan tertinggi kedua adalah sektor transportasi dan pergudangan yang meningkat 8,16% dibandingkan tahun sebelumnya. Peningkatan kinerja sektor transportasi dan pergudangan didukung dengan adanya kenaikan mobilitas manusia serta barang dan jasa yang di antaranya karena peningkatan aktivitas pariwisata maupun perdagangan. Peringkat tertinggi selanjutnya ditempati sektor industri pengolahan yang tumbuh mencapai 7,78%. Sektor industri memiliki peranan yang penting di dalam memberikan nilai tambah dan penyediaan lapangan kerja. Kinerja sektor industri diharapkan akan semakin baik dengan semakin terbentuknya *linkages* dengan sektor lainnya, khususnya sektor pertanian. Hal ini akan memberikan nilai tambah yang besar pada sektor pertanian sekaligus akan mendongkrak nilai komoditi pertanian sehingga akan turut meningkatkan kesejahteraan petani.

Tren pertumbuhan sektor sekunder dan tersier yang semakin tinggi mengindikasikan bahwa secara perlahan terjadi perubahan struktur ekonomi, dimana ditandai semakin menurunnya kontribusi sektor primer (pertanian serta pertambangan dan penggalian) pada PDRB. Hal ini bukan berarti sektor primer tidak tumbuh, akan tetapi akselerasi kenaikannya tidak sebesar pertumbuhan pada sektor sekunder dan tersier. Sehingga, untuk menjaga eksistensi sektor primer dan kesejahteraan tenaga kerjanya diperlukan afirmasi (keberpihakan) kebijakan pada sektor tersebut. Afirmasi kebijakan ini tidak hanya dilakukan oleh pemerintah daerah akan tetapi juga oleh pemerintah pusat, pemerintah provinsi, lembaga keuangan, dan *stakeholder* lainnya.

Gambar 2.7
Perkembangan PDRB ADHB dan ADHK Kabupaten Blitar
Tahun 2015-2019 (Rp Triliun)

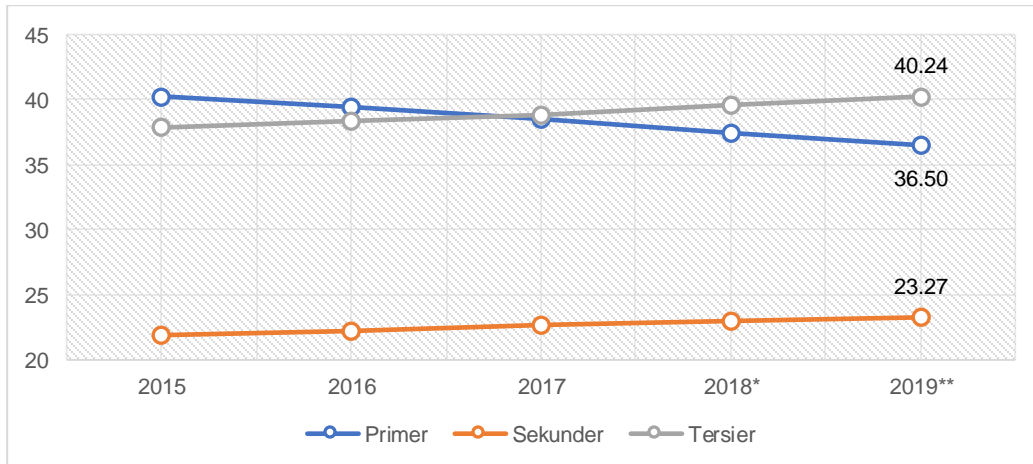


Sumber: BPS Kabupaten Blitar, 2020
Keterangan: * Angka Sementara

Nilai PDRB Kabupaten Blitar terus mengalami peningkatan, baik Atas Dasar Harga Berlaku (ADHB) maupun Atas Dasar Harga Konstan (ADHK). Pada tahun 2019, PDRB Kabupaten Blitar ADHB mencapai Rp36,45triliun sedangkan PDRB ADHK sebesar Rp25,53 triliun. Diharapkan dengan berbagai program pembangunan yang dilakukan oleh Pemerintah Kabupaten Blitar, maka terjadi percepatan perekonomian yang ditunjukkan dengan pertumbuhan PDRB yang semakin tinggi. Jika dilihat dari perkembangan distribusi PDRB ADHB Kabupaten Blitar menurut kategori lapangan usaha per sektor (primer, sekunder dan tersier), peranan sektor primer mulai tergusur sektor tersier dalam struktur perekonomian Kabupaten Blitar. Peranan sektor sekunder juga terus meningkat dalam 4

tahun terakhir. Perkembangan struktur perekonomian Kabupaten Blitar tahun 2015-2019 tersaji dalam gambar dibawah ini:

Gambar 2.8
Distribusi PDRB ADHB Kabupaten Blitar Menurut Kategori Lapangan Usaha Sektor Primer Tahun 2015-2019 (%)



Sumber: BPS Kabupaten Blitar, 2020
Keterangan: * Angka Sementara

Secara umum, sektor primer masih menjadi primadona bagi Kabupaten Blitar, meskipun tren perkembangannya cenderung terus menurun. Hal ini menunjukkan telah terjadi pergeseran dari sektor primer ke sektor lainnya (transformasi struktural). Pemerintah Kabupaten Blitar perlu mempersiapkan landasan yang kuat dalam proses perubahan fundamental perekonomian dari karakter agraris menuju sektor industri dan tersier (jasa). Sektor sekunder sendiri masih dalam taraf perkembangan di Kabupaten Blitar. Proporsi sektor ini relatif besar yaitu 23,27% dan trennya juga terus meningkat. Sektor tersier yang merupakan kumpulan sektor usaha yang bergerak di bidang jasa, kinerjanya terus meningkat dan terakhir sudah mencapai 40,24% dari total PDRB secara keseluruhan. Perkembangan sektor ini bahkan dalam tiga tahun terakhir sudah mengungguli kontribusi sektor primer, yang menunjukkan bahwa perekonomian Kabupaten Blitar sudah bertransformasi menjadi kota perdagangan dan jasa, sehingga diharapkan turut mendukung hilirisasi dan penguatan nilai tambah produk sektor primer dan sekunder.

2.1.2.2 Fokus Kesejahteraan Sosial

a. Pendidikan

Pendidikan merupakan komponen penting dalam upaya meningkatkan kualitas sumber daya manusia, untuk itu pembangunan dalam bidang pendidikan perlu diupayakan guna sejalan dengan esensinya bahwa pembangunan pendidikan diarahkan pada upaya

meningkatkan kecerdasan serta harkat dan martabat bangsa, mewujudkan manusia serta masyarakat yang beriman dan bertaqwa kepada Tuhan Yang Maha Esa, berakhlak mulia, berbudipekerti luhur, memiliki pengetahuan, keahlian, dan keterampilan, kesehatan jasmani dan rohani serta berkepribadian mantab dan mandiri. Pembangunan pendidikan diarahkan untuk menciptakan pemerataan kesempatan agar setiap penduduk berhak mendapat akses layanan pendidikan. Beberapa indikator yang dapat digunakan untuk mengukur perkembangan pelaksanaan pendidikan di Kabupaten Blitar antara lain adalah angka melek huruf, angka partisipasi kasar (APK), angka partisipasi murni (APM), tingkat kelulusan, angka tidak/putus sekolah, dan beberapa indikator lain.

Tabel 2.5
Angka Melek Huruf, APK, APM dan APS Kabupaten Blitar
Tahun 2015-2019

INDIKATOR PENDIDIKAN	2015	2016	2017	2018	2019
Angka Melek Huruf (%)	94,49	93,56	94,55	94,87	94,62*
Angka Partisipasi Kasar (%)					
- Jenjang SD/MI dan Paket A	99	99	100	100	100
- Jenjang SMP/MTs dan Paket B	99	99	100	100	99
Angka Partisipasi Murni (APM) (%)					
- Jenjang SD/MI	99	99	99	98	98
- Jenjang SMP/MTs	84	85	86	86	89
Angka Partisipasi Sekolah (%)	96	96	97	100	100

Sumber: Dinas Pendidikan Kab. Blitar, 2020

Angka Melek Huruf masyarakat Kabupaten Blitar relatif tinggi sebesar 94,62% dan secara konsisten terus mengalami peningkatan. Angka Partisipasi Sekolah (APS) dari tahun 2015 sampai dengan tahun 2019 menunjukkan peningkatan dan telah mencapai angka yang sempurna (100%). Diharapkan tingkat partisipasi sekolah dapat terus dipertahankan untuk menjaga kualitas pembangunan di masa mendatang. Angka Partisipasi Kasar untuk jenjang SD/MI telah tercapai 100%, adapun untuk jenjang SMP/MTs sedikit mengalami penurunan menjadi 99%. Begitu juga dengan Angka Partisipasi Murninya yang kian mendekati angka optimal. Kedepan perlu didorong perencanaan dan penganggaran yang dapat meningkatkan efektivitas hasil pembangunan pendidikan agar sepadan dengan ekspektasi pada sektor-sektor pembangunan lainnya. Termasuk juga untuk mencetak tenaga kerja unggulan yang berasal dari membaiknya kinerja sektor pendidikan.

b. Kesehatan

Pembangunan bidang kesehatan meliputi seluruh siklus atau tahapan kehidupan manusia. Bila pembangunan kesehatan berhasil dengan baik maka secara langsung atau tidak langsung akan terjadi peningkatan kesejahteraan rakyat. Beberapa indikator digunakan untuk mengukur pencapaian kinerja bidang kesehatan, diantaranya adalah Angka Kematian Bayi, Rasio Posyandu Per Satuan Balita, Prevalensi Balita Gizi Buruk, Cakupan Pertolongan Persalinan oleh Tenaga Kesehatan yang Memiliki Kompetensi Kebidanan, Cakupan Desa UCI, Cakupan Desa UCI, Persalinan oleh Tenaga Kesehatan, Cakupan Puskesmas, Cakupan Pustu dan lain-lain, yang secara rinci ditampilkan dalam tabel dibawah ini.

Tabel 2.6
Indikator Bidang Kesehatan Kabupaten Blitar Tahun 2015– 2019

NO	INDIKATOR	SATUAN	TAHUN				
			2015	2016	2017	2018	2019
1	Angka Kematian Bayi	Per 1.000 kelahiran	10,5	10,45	9,13	9,03	7,82
2	Rasio Posyandu Per Satuan Balita	Per 100.000 kelahiran hidup	1:61	1:55	1:58	1:58	1:46
3	Prevalensi Balita Gizi Buruk	%	1,2	1,18	1,17	0,124	0,033
4	Cakupan Pertolongan Persalinan oleh Tenaga Kesehatan yang Memiliki Kompetensi Kebidanan	%	99,95	99,96	99,98	99,99	99,98
5	Cakupan Desa UCI	%	92,34	96,37	97,2	93,9	96,37
6	Cakupan Kunjungan Bayi	%	91,69	92,21	90,17	94,76	100,39
7	Persalinan oleh Tenaga Kesehatan	%	99,95	99,96	99,98	99,99	99,98
8	Cakupan Puskesmas	%	109,1	109,1	109,1	109,1	109,1
9	Cakupan Pustu	%	27,42	27,42	27,42	27,42	27,42

Sumber: Dinas Kesehatan Kab. Blitar, 2020

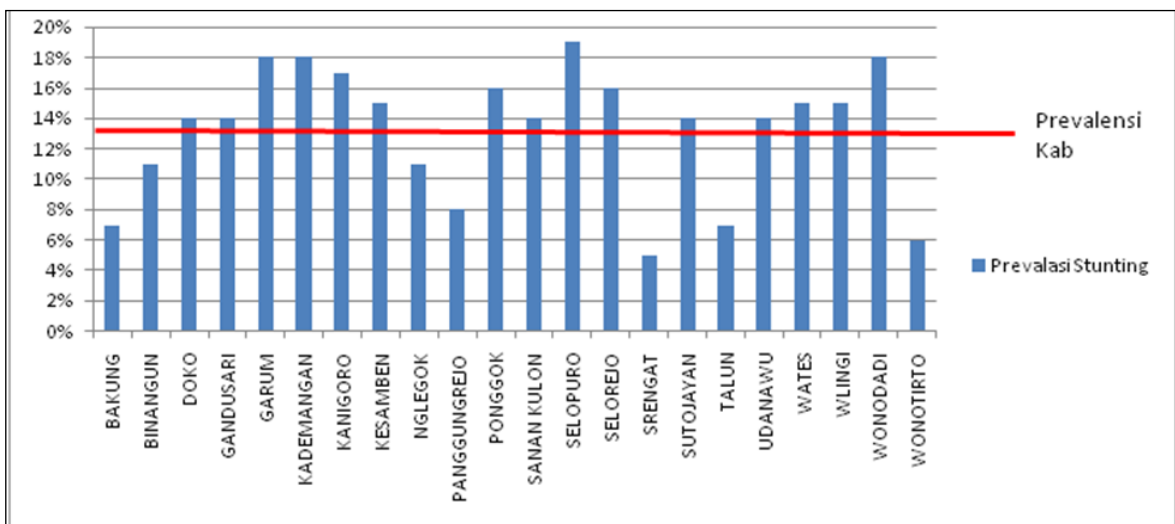
Hasil pembangunan di sektor kesehatan menunjukkan progres yang positif di tahun 2019. Angka kematian bayi terus menurun dari 9,03 anak menjadi 7,82 anak per 1.000 kelahiran (0,78%). Rasio balita terhadap 1 posyandu juga mampu diperbaiki hingga berada pada kisaran 46 anak per 1 posyandu. Hasil ini juga menjaga keterjangkauan dan kualitas layanan posyandu serta sesuai dengan target yang ditetapkan Kementerian Kesehatan. Angka penanganan (prevalensi) balita yang mengalami gizi buruk juga semakin menurun menjadi 0,033% dan menunjukkan perbaikan kualitas penanganan. Dari 110 balita yang menderita gizi buruk, semuanya sudah mendapatkan penanganan. Dari 110 balita tersebut yang benar-benar mengalami gizi buruk sebanyak 26 balita sedangkan 84 lainnya adalah balita yang rawan mendekati gizi buruk maupun gizi kurang. Indikator-indikator lainnya juga

semakin menunjukkan perbaikan mulai dari cakupan layanan persalinan, Desa UCI, kunjungan bayi, dan layanan puskesmas yang diharapkan berimplikasi positif terhadap kualitas hidup penduduk Kabupaten Blitar pada umumnya.

Kendati demikian, persoalan *stunting* masing membutuhkan perhatian yang lebih mendalam untuk menjadi salah satu prioritas kebijakan di bidang kesehatan. *Stunting* atau sering disebut kerdil adalah kondisi gagal tumbuh pada anak berusia dibawah lima tahun (balita) akibat kekurangan gizi kronis dan infeksi berulang terutama pada periode 1000 Hari Pertama Kehidupan (HPK), yaitu dari janin hingga anak berusia 23 bulan. Anak tergolong *stunting* apabila panjang atau tinggi badannya berada dibawah minus dua deviasi panjang atau tinggi standar anak seumurnya. *Stunting* memengaruhi pertumbuhan dan perkembangan otak. Anak *stunting* juga memiliki risiko lebih tinggi menderita penyakit kronis dimasa dewasanya. Bahkan *stunting* diperkirakan berkontribusi pada berkurangnya 2-3 persen Produk Domestik Bruto (PDB) setiap tahunnya.

Berdasarkan data Bulan Timbang yang dilaksanakan pada Februari 2020, Kabupaten Blitar memiliki 76.191 balita. Dari jumlah tersebut terdapat 7.262 balita dengan status pendek, dan 3.037 balita dengan status sangat pendek. Secara total terdapat 10.299 balita *stunting* dengan prevalensi sebesar 13,52 persen. Lebih kecil dibanding angka prevalensi Jawa Timur tahun 2019 yang sebesar 26,2 persen. Prevalensi *stunting* per kecamatan tersaji dalam gambar berikut.

Gambar 2.9
Prevalensi Stunting Per Kecamatan di Kabupaten Blitar Tahun 2020



Sumber: Dinas Kesehatan Kab. Blitar, 2020

Dari data di atas, terdapat 15 kecamatan dengan kondisi *stunting* yang perlu mendapat perhatian lebih, yaitu yang memiliki angka prevalensi di atas rata-rata kabupaten,

yaitu Doko, Gandusari, Garum, Kademangan, Kanigoro, Kesamben, Ponggok, Sanankulon, Selopuro, Selorejo, Sutojayan, Udanawu, Wates, Wlingi, dan Wonodadi. Angka prevalensi stunting per desa pada kecamatan tersebut sebagaimana disajikan pada tabel di bawah ini.

Tabel 2.7
Prevalensi *Stunting* Per Desa di Kecamatan Doko
Tahun 2020

No.	Nama Desa	Prevalensi <i>Stunting</i>
1	Doko	12%
2	Genengan	13%
3	Jambepawon	20%
4	Kalimanis	13%
5	Plumbangan	21%
6	Resapombo	18%
7	Sidorejo	19%
8	Slorok	15%
9	Sumber Urip	0%
10	Suru	4%

Sumber: Dinas Kesehatan Kab. Blitar, 2020

Tabel 2.8
Prevalensi *Stunting* Per Desa di Kecamatan Gandusari
Tahun 2020

No.	Nama Desa	Prevalensi <i>Stunting</i>
1	Butun	9%
2	Gadungan	13%
3	Gandusari	13%
4	Gondang	19%
5	Kotes	19%
6	Krisik	18%
7	Ngaringan	7%
8	Semen	10%
9	Slumbung	17%
10	Soso	20%
11	Sukosewu	11%
12	Sumberagung	21%
13	Tambakan	7%
14	Tulungrejo	16%

Sumber: Dinas Kesehatan Kab. Blitar, 2020

Tabel 2.9
Prevalensi *Stunting* Per Desa di Kecamatan Garum
Tahun 2020

No.	Nama Desa	Prevalensi <i>Stunting</i>
1	Bence	17%
2	Garum	16%
3	Karangrejo	18%
4	Pojok	18%
5	Sidodadi	16%
6	Slorok	22%
7	Sumberdiren	14%
8	Tawang Sari	17%
9	Tingal	19%

Sumber: Dinas Kesehatan Kab. Blitar, 2020

Tabel 2.10
Prevalensi *Stunting* Per Desa di Kecamatan Kademangan
Tahun 2020

No.	Nama Desa	Prevalensi <i>Stunting</i>
1.	Bendosari	20%
2.	Darungan	10%
3.	Dawuhan	25%
4.	Jimbe	18%
5.	Kademangan	23%
6.	Kebonsari	19%
7.	Maron	10%
8.	Pakisaji	17%
9.	Panggungduwet	14%
10.	Plosorejo	20%
11.	Plumpungrejo	15%
12.	Rejowinangun	17%
13.	Sumberjati	19%
14.	Sumberjo	17%
15.	Suruhwadang	14%

Sumber: Dinas Kesehatan Kab. Blitar, 2020

Tabel 2.11
Prevalensi *Stunting* Per Desa di Kecamatan Kanigoro
Tahun 2020

No.	Nama Desa	Prevalensi <i>Stunting</i>
1.	Banggle	0%
2.	Gaprang	14%
3.	Gogodeso	42%
4.	Jatinom	13%
5.	Kanigoro	0%
6.	Karangsono	14%
7.	Kuningan	42%
8.	Minggirsari	13%
9.	Papungan	33%
10.	Satreyan	32%

Sumber: Dinas Kesehatan Kab. Blitar, 2020

Tabel 2.12
Prevalensi *Stunting* Per Desa di Kecamatan Kesamben
Tahun 2020

No.	Nama Desa	Prevalensi <i>Stunting</i>
1.	Bumirejo	0%
2.	Jugo	31%
3.	Kemirigede	6%
4.	Kesamben	14%
5.	Pagergunung	17%
6.	Pagerwojo	4%
7.	Siraman	31%
8.	Sukoanyar	30%
9.	Tapakrejo	23%
10.	Tepas	0%

Sumber: Dinas Kesehatan Kab. Blitar, 2020

Tabel 2.13
Prevalensi *Stunting* Per Desa di Kecamatan Pongkok
Tahun 2020

No.	Nama Desa	Prevalensi <i>Stunting</i>
1.	Bacem	13%
2.	Bendo	13%
3.	Candirejo	13%
4.	Dadaplangu	11%
5.	Gembongan	16%
6.	Jatilengger	15%
7.	Karangbendo	29%
8.	Kawedusan	22%

No.	Nama Desa	Prevalensi <i>Stunting</i>
9.	Kebonduren	18%
10.	Langon	27%

Sumber: Dinas Kesehatan Kab. Blitar, 2020

Tabel 2.14
Prevalensi *Stunting* Per Desa di Kecamatan Sanankulon
Tahun 2020

No.	Nama Desa	Prevalensi <i>Stunting</i>
1.	Bendosari	44%
2.	Bendowulung	15%
3.	Gledug	15%
4.	Jeding	10%
5.	Kalipucung	12%
6.	Plosoarang	22%
7.	Purworejo	24%
8.	Sanankulon	23%
9.	Sumber	5%
10.	Sumberingin	12%
11.	Sumberjo	0%
12.	Tuliskriyo	7%

Sumber: Dinas Kesehatan Kab. Blitar, 2020

Tabel 2.15
Prevalensi *Stunting* Per Desa di Kecamatan Selopuro
Tahun 2020

No.	Nama Desa	Prevalensi <i>Stunting</i>
1.	Bendosari	44%
2.	Bendowulung	15%
3.	Gledug	15%
4.	Jeding	10%
5.	Kalipucung	12%
6.	Plosoarang	22%
7.	Purworejo	24%
8.	Sanankulon	23%
9.	Sumber	5%
10.	Sumberingin	12%
11.	Sumberjo	0%
12.	Tuliskriyo	7%

Sumber: Dinas Kesehatan Kab. Blitar, 2020

Tabel 2.16
Prevalensi *Stunting* Per Desa di Kecamatan Selorejo
Tahun 2020

No.	Nama Desa	Prevalensi <i>Stunting</i>
1	Ampelgading	14%
2	Banjarsari	16%
3	Boro	10%
4	Ngreco	14%
5	Ngrendeng	7%
6	Olak Alen	18%
7	Pohgajih	8%
8	Selorejo	14%
9	Sidomulyo	36%
10	Sumber Agung	12%

Sumber: Dinas Kesehatan Kab. Blitar, 2020

Tabel 2.17
Prevalensi *Stunting* Per Desa di Kecamatan Sutojayan
Tahun 2020

No.	Nama Desa	Prevalensi <i>Stunting</i>
1	Bacem	19%
2	Jegu	8%
3	Jingglong	12%
4	Kalipang	10%
5	Kaulon	5%
6	Kedung Bunder	9%
7	Kembangarum	22%
8	Pandanarum	21%
9	Sutojayan	12%
10	Sukorejo	16%
11	Sumberjo	17%

Sumber: Dinas Kesehatan Kab. Blitar, 2020

Tabel 2.18
Prevalensi *Stunting* Per Desa di Kecamatan Udanawu
Tahun 2020

No.	Nama Desa	Prevalensi <i>Stunting</i>
1	Bakung	5%
2	Bendorejo	12%
3	Besuki	5%
4	Jati	8%
5	Karanggondang	18%
6	Mangunan	6%
7	Ringinanom	17%

No.	Nama Desa	Prevalensi <i>Stunting</i>
8	Slemanan	13%
9	Sukorejo	27%
10	Sumbersari	22%
11	Temenggungan	18%
12	Tunjung	11%

Sumber: Dinas Kesehatan Kab. Blitar, 2020

Tabel 2.19
Prevalensi *Stunting* Per Desa di Kecamatan Wates
Tahun 2020

No.	Nama Desa	Prevalensi <i>Stunting</i>
1	Mojorejo	19%
2	Purworejo	20%
3	Ringin Rejo	7%
4	Sukorejo	16%
5	Sumberarum	20%
6	Tugu Rejo	18%
7	Tulungrejo	14%
8	Wates	13%

Sumber: Dinas Kesehatan Kab. Blitar, 2020

Tabel 2.20
Prevalensi *Stunting* Per Desa di Kecamatan Wlingi
Tahun 2020

No.	Nama Desa	Prevalensi <i>Stunting</i>
1	Babadan	11%
2	Balerejo	21%
3	Beru	12%
4	Klemunan	15%
5	Ngadirenggo	21%
6	Tangkil	11%
7	Tegalasri	17%
8	Tembalang	31%

Sumber: Dinas Kesehatan Kab. Blitar, 2020

Tabel 2.21
Prevalensi *Stunting* Per Desa di Kecamatan Wonodadi
Tahun 2020

No.	Nama Desa	Prevalensi <i>Stunting</i>
1	Gandekan	16%
2	Jaten	10%
3	Kaliboto	11%
4	Kebonagung	21%

No.	Nama Desa	Prevalensi <i>Stunting</i>
5	Kolomayan	12%
6	Kunir	29%
7	Pikatan	16%
8	Rejosari	11%
9.	Salam	17%
10.	Tawangrejo	12%
11.	Wonodadi	25%

Sumber: Dinas Kesehatan Kab. Blitar, 2020

Dari data di atas, terdapat 9 kecamatan dengan 15 desa yang masuk kedalam zona merah *stunting*, yaitu desa dengan prevalensi *stunting* di atas 20 persen, antara lain Kecamatan Ponggok: Desa Karangbendo, Desa Ponggok, Kecamatan Selorejo: Desa Sidomulyo, Kecamatan Sanankulon: Desa Purworejo, Kecamatan Garum: Desa Slorok, Kecamatan Kademangan: Desa Dawuhan, Desa Kademangan, Kecamatan Kesamben: Desa Siraman, Desa Jugo, Kecamatan Kanigoro: Desa Gogodeso, Desa Papungan, Desa Kanigoro, Kecamatan Udanawu: Desa Sukorejo, Kecamatan Wonodadi: Desa Kunir dan Desa Wonodadi.

Penanganan kasus *stunting* dilakukan melalui dua intervensi, yaitu intervensi spesifik, dan intervensi sensitif. Intervensi Spesifik menasar pada penyebab langsung *stunting* meliputi: kecukupan asupan makan dan gizi, pemberian makan, perawatan dan pengobatan infeksi/penyakit. Sedangkan intervensi gizi sensitif atau tidak langsung mencakup: peningkatan akses pangan bergizi, peningkatan kesadaran, komitmen, dan praktik pengasuhan gizi ibu dan anak, peningkatan akses dan kualitas pelayanan gizi dan kesehatan, peningkatan penyediaan air bersih dan sarana sanitasi. Intervensi sensitif memiliki kontribusi besar sekira 70 persen terhadap pencegahan *stunting*, yang artinya penurunan angka *stunting* merupakan kerja bersama *multistakeholder*. Berdasarkan data yang dihimpun, kondisi eksisting untuk wilayah di Kabupaten Blitar yang masuk ke dalam zona merah adalah sebagai berikut:

Tabel 2.22
Kondisi Eksisting Zona Merah di Kabupaten Blitar

No.	Kecamatan	Desa	Kondisi Eksisting
1.	Kecamatan Ponggok	Desa Karangbendo	Jumlah kasus <i>stunting</i> sebanyak 140 anak (prevalensi <i>stunting</i> 28%) Cakupan rumah tangga peserta JKN/ jamkesda sebesar 43,60%, Cakupan orang tua yang mengikuti kelas parenting sebesar 38,29% dan cakupan anak usia 2-6 tahun yang terdaftar di PAUD sebesar 46,63%

No.	Kecamatan	Desa	Kondisi Eksisting
2.	Kecamatan Ponggok	Desa Ponggok	Jumlah kasus stunting sebanyak 187 anak (prevalensi stunting 22%) Cakupan orang tua yang mengikuti kelas parenting sebesar 39,83% dan cakupan anak usia 2-6 tahun yang terdaftar di PAUD sebesar 42,22% Cakupan rumah tangga peserta JKN/ jamkesda sebesar 37,89%
3.	Kecamatan Selorejo	Desa Sidomulyo	Jumlah kasus stunting sebanyak 113 anak (prevalensi stunting 36%) Cakupan orang tua yang mengikuti kelas parenting sebesar 48,68% dan cakupan anak usia 2-6 tahun yang terdaftar di PAUD sebesar 50,53% Cakupan rumah tangga peserta JKN/ jamkesda sebesar 32,20%
4.	Kecamatan Sanankulon	Desa Purworejo	Jumlah kasus stunting sebanyak 123 anak (prevalensi stunting 24%) Cakupan orang tua yang mengikuti kelas parenting sebesar 35,95% dan cakupan anak usia 2-6 tahun yang terdaftar di PAUD sebesar 39,29% Cakupan rumah tangga peserta JKN/ jamkesda sebesar 55,58%
5.	Kecamatan Garum	Desa Slorok	Jumlah kasus stunting sebanyak 103 anak (prevalensi stunting 22%) Cakupan keluarga yang mengikuti Bina Balita sebanyak 40,06% Cakupan rumah tangga peserta JKN/ jamkesda sebesar 30,86%
6.	Kecamatan Kesamben	Desa Siraman	Jumlah kasus stunting sebanyak 173 anak (prevalensi stunting 31%) Cakupan keluarga yang mengikuti Bina Balita sebanyak 6, 23% Cakupan rumah tangga peserta JKN/ jamkesda sebesar 26,35% Cakupan orang tua yang mengikuti kelas parenting sebesar 30,11% dan cakupan anak usia 2-6 tahun yang terdaftar di PAUD sebesar 33,47%
7.	Kecamatan Kesamben	Desa Jugo	Jumlah kasus stunting sebanyak 91 anak (prevalensi stunting 31%) Cakupan keluarga yang mengikuti Bina Balita sebanyak 9, 14% Cakupan orang tua yang mengikuti kelas parenting sebesar 57,98 % Cakupan rumah tangga peserta JKN/ jamkesda sebesar 42,98%

No.	Kecamatan	Desa	Kondisi Eksisting
8.	Kecamatan Kanigoro	Desa Gogodeso	Jumlah kasus stunting sebanyak 125 anak (prevalensi stunting 42%) Cakupan orang tua yang mengikuti kelas parenting sebesar 48,44% dan cakupan anak usia 2-6 tahun yang terdaftar di PAUD sebesar 52,78% Cakupan rumah tangga peserta JKN/ jamkesda sebesar 39,39%
9.	Kecamatan Kanigoro	Desa Papungan	Jumlah kasus stunting sebanyak 103 anak (prevalensi stunting 33%) Cakupan orang tua yang mengikuti kelas parenting sebesar 29,48% dan cakupan anak usia 2-6 tahun yang terdaftar di PAUD sebesar 33,54% Cakupan rumah tangga peserta JKN/ jamkesda sebesar 38,52%
10.	Kecamatan Kanigoro	Desa Satreyan	Jumlah kasus stunting sebanyak 181 anak (prevalensi stunting 32%) Cakupan orang tua yang mengikuti kelas parenting sebesar 34,69% dan cakupan anak usia 2-6 tahun yang terdaftar di PAUD sebesar 42,45% Cakupan rumah tangga peserta JKN/ jamkesda sebesar 25,28%
11.	Kecamatan Udanawu	Desa Sukorejo	Jumlah kasus stunting sebanyak 87 anak (prevalensi stunting 27%) Cakupan keluarga yang mengikuti Bina Balita sebanyak 9,14% Cakupan orang tua yang mengikuti kelas parenting sebesar 19,11% dan cakupan anak usia 2-6 tahun yang terdaftar di PAUD sebesar 21,56% Cakupan rumah tangga peserta JKN/ jamkesda sebesar 40,50%
12.	Kecamatan Wonodadi	Desa Kunir	Jumlah kasus stunting sebanyak 119 anak (prevalensi stunting 29%) Cakupan keluarga yang mengikuti Bina Balita sebanyak 50,56% Cakupan orang tua yang mengikuti kelas parenting sebesar 46,83% dan cakupan anak usia 2-6 tahun yang terdaftar di PAUD sebesar 48,77% Cakupan rumah tangga peserta JKN/ jamkesda sebesar 42,50%
13.	Kecamatan Wonodadi	Desa Wonodadi	Jumlah kasus stunting sebanyak 107 anak (prevalensi stunting 25%) Cakupan keluarga yang mengikuti Bina Balita sebanyak 57,75%

No.	Kecamatan	Desa	Kondisi Eksisting
			Cakupan rumah tangga peserta JKN/ jamkesda sebesar 35,13%
14.	Kecamatan Kademangan	Desa Dawuhan	Jumlah kasus stunting sebanyak 126 anak (prevalensi stunting 25%) Cakupan orang tua yang mengikuti kelas parenting sebesar 50,00% dan cakupan anak usia 2-6 tahun yang terdaftar di PAUD sebesar 52,97%
15.	Kecamatan Kademangan	Desa Kademangan	Jumlah kasus stunting sebanyak 120 anak (prevalensi stunting 23%) Cakupan rumah tangga peserta JKN/ jamkesda sebesar 21,26%

Sumber: Dinas Kesehatan Kab. Blitar, 2020

Upaya penanganan *stunting* yang merupakan program prioritas nasional perlu direncanakan secara matang, utamanya di wilayah yang telah ditetapkan menjadi lokus prioritas *stunting*. Sesuai Surat Keputusan Kepala Bappenas Nomor KEP 42/M.PPN/HK/04/2020 tentang Penetapan Perluasan Kabupaten/Kota Lokasi Fokus Intervensi Penurunan *Stunting* Terintegrasi Tahun 2021, Kabupaten Blitar menjadi lokus prioritas *stunting* nasional tahun 2021. Oleh karenanya, diperlukan perencanaan dan penganggaran yang matang dimulai dari RKPD 2021.

c. Ketenagakerjaan

Jumlah penduduk usia kerja (15-65 tahun) di Kabupaten Blitar pada tahun 2019 secara agregat mencapai 910.060 jiwa. Angka tersebut meningkat sekitar 0,65% dibandingkan indikator yang sama pada tahun sebelumnya. Dari angka tersebut, jumlah angkatan kerjanya mencapai 662.942 jiwa. Tingkat partisipasi angkatan kerja (TPAK) terlihat semakin meningkat lantaran semakin banyak penduduk di usia kerja yang memilih untuk bekerja atau mencari kerja. Pertumbuhan angkatan kerja relatif cukup besar sekitar 3,83% dan lebih tinggi dibandingkan pertumbuhan jumlah penduduk usia kerja.

Tabel 2.23
Kondisi Ketenagakerjaan Kabupaten Blitar Tahun 2014 – 2019

No.	Jenis Data	2014	2015	2016	2017	2018	2019
1.	Penduduk Usia Kerja	876.818	884.420	894.202	898.121	904.207	910.060
2.	Angkatan Kerja	606.076	597.639	606.121	638.135	638.460	662.942
3.	Tingkat Partisipasi Angkatan Kerja (TPAK)	69,12	67,57	67,78	71,05	70,61	72,85
4.	Pencari Kerja Terdaftar	12.233	4.630	5.019	6.515	6.255	7.051
5.	Penempatan	4.106	3.363	3.792	4.784	5.203	5.922

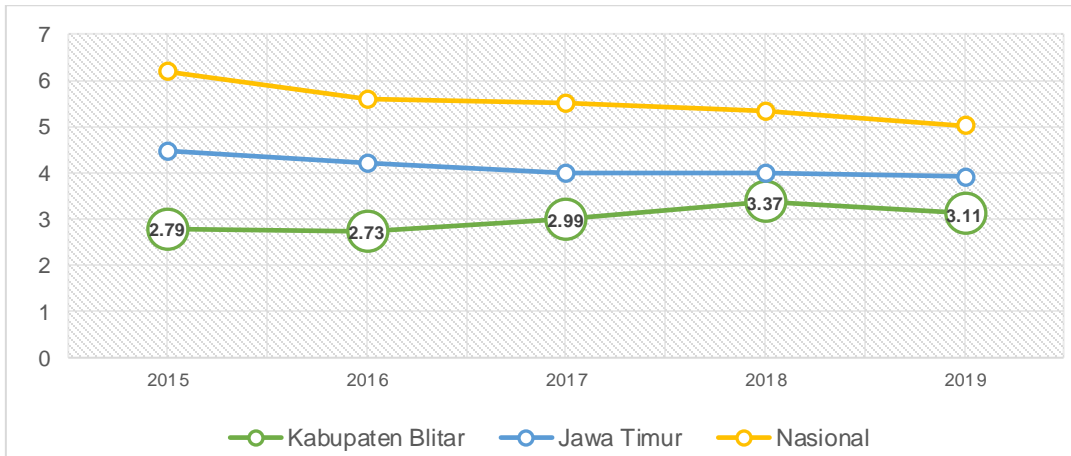
6.	Jumlah Penganggur	18.673	16.657	16.537	19.085	21.508	20.606
7.	Upah Minimum Kabupaten (UMK) (Rp.)	1.000.000	1.260.000	1.405.000	1.520.912	1.653.838	1.801.046

Sumber: Disnaker Kab. Blitar dan BPS Kabupaten Blitar, 2020

Bertambahnya penduduk usia kerja ini mendorong perlunya peningkatan jumlah lapangan pekerjaan yang tersedia. Dari jumlah pencari kerja yang terdaftar di Dinas Tenaga Kerja Kabupaten Blitar yang mencapai 7.051 jiwa, sekitar 5.922 jiwa di antaranya telah mendapat penempatan kerja. Jumlah pengangguran di Kabupaten Blitar menurun dari sebelumnya 21.508 jiwa menjadi 20.606 jiwa pada tahun 2019. Data ini menggambarkan perbaikan keseimbangan antara sisi penawaran dan sisi permintaan tenaga kerja di Kabupaten Blitar. TPAK diartikan sebagai persentase penduduk usia 15 tahun ke atas yang merupakan angkatan kerja. Ini mengindikasikan besarnya persentase penduduk usia kerja yang aktif dalam perekonomian di Kabupaten Blitar. Angka TPAK Kabupaten Blitar Tahun 2019 mencapai 72,85%. Salah satu upaya yang dapat mengurangi tingkat pengangguran yaitu dengan membuka lapangan kerja sebanyak-banyaknya khususnya di sektor formal. Tentunya hal tersebut bukanlah pekerjaan yang mudah, sehingga perlu dilakukan pembangunan tahap demi tahap guna mengurangi masyarakat yang belum memiliki pekerjaan.

Selama tahun 2015-2019 Tingkat Pengangguran Terbuka (TPT) Kabupaten Blitar selalu dibawah TPT Provinsi Jawa Timur maupun Nasional. Tingkat Pengangguran Terbuka di Kabupaten Blitar mengalami kenaikan dari 2,73% menjadi 2,99% pada tahun 2017, kemudian pada tahun 2018 kembali meningkat ke level 3,37%. Pada tahun 2019 TPT Kabupaten Blitar berhasil diturunkan hingga hanya menjadi 3,11%. Hal ini menggambarkan bagaimana jumlah penduduk yang masuk dalam kategori angkatan kerja masih ada yang belum terserap pada lapangan pekerjaan yang tersedia.

Gambar 2.10
TPT Kabupaten Blitar, Jawa Timur, dan Nasional Tahun 2015-2019



Sumber: BPS; BPS Jatim, 2020 (Data Diolah)

Dari jumlah penduduk yang bekerja di Kabupaten Blitar yang mencapai 642.336 jiwa, mayoritas tenaga kerja terserap di sektor pertanian, kehutanan, dan perikanan dengan jumlah 274.606 jiwa (42,75%). Lapangan kerja dengan tingkat penyerapan terbesar berikutnya adalah sektor perdagangan besar dan eceran, reparasi mobil dan sepeda motor, transportasi dan pergudangan, penyediaan akomodasi dan makan minum, informasi dan komunikasi, jasa keuangan dan asuransi, real estat, jasa perusahaan, administrasi pemerintahan, pertahanan, dan jaminan sosial wajib, jasa pendidikan, jasa kesehatan dan kegiatan sosial, dan jasa lainnya yang secara agregat mencapai 236.253 jiwa (36,78%). Sedangkan di urutan ketiga ditempati oleh sektor pertambangan dan penggalian, industri pengolahan, pengadaan listrik dan gas, pengadaan air, pengelolaan sampah, limbah, dan daur ulang, konstruksi yang menyerap 131.477 tenaga kerja (20,47%). Struktur penyerapan tenaga kerja relatif tidak banyak mengalami perubahan dibandingkan periode sebelumnya, hanya saja dari sisi persentase terdapat sedikit pergeseran.

Tabel 2.24
Penduduk yang Bekerja Menurut Lapangan Usaha Tahun 2019

Lapangan Pekerjaan Utama	Jumlah Tenaga Kerja (Jiwa)	Proporsi (%)
1	274.606	42,75
2	131.477	20,47
3	236.253	36,78
Jumlah	642.336	100,00

Sumber: BPS Jatim, 2020

Keterangan:

- 1 : Pertanian, Kehutanan, dan Perikanan
- 2 : Pertambangan dan Penggalian, Industri Pengolahan, Pengadaan Listrik dan Gas, Pengadaan Air, Pengelolaan Sampah, Limbah, dan Daur Ulang, Konstruksi
- 3 : Perdagangan Besar dan Eceran, Reparasi Mobil dan Sepeda Motor, Transportasi dan Pergudangan, Penyediaan Akomodasi dan Makan Minum, Informasi dan Komunikasi, Jasa Keuangan dan Asuransi, Real Estat, Jasa Perusahaan, Administrasi Pemerintahan, Pertahanan, dan Jaminan Sosial Wajib, Jasa Pendidikan, Jasa Kesehatan dan Kegiatan Sosial, Jasa Lainnya

2.1.2.3 Fokus Seni Budaya dan Olahraga

Pada dasarnya kebudayaan di Kabupaten Blitar adalah kebudayaan Jawa. Meskipun dalam perkembangannya dipengaruhi oleh kebudayaan lain seperti Melayu, Eropa/Belanda dan Cina. Kebudayaan yang berkembang saat ini merupakan warisan yang pada jamannya merupakan identitas daerah yang sangat berkembang sebagai bagian dari budaya agraris, sehingga memunculkan sistem sosial seperti gotong royong dan toleransi terhadap adanya perbedaan. Kegiatan budaya dan berkesenian masyarakat yang saat ini masih menjadi tradisi diantaranya adalah:

1. Upacara Siraman Gong Kyai Pradah yang dilakukan setiap tanggal 12 Rabiul Awal bertepatan dengan peringatan Maulud Nabi Muhammad SAW, di Alun-alun Lodoyo.
2. Tradisi Bersih Desa yang dilaksanakan oleh sebagian besar wilayah perdesaan dan biasanya dilaksanakan pada awal bulan Syuro (kalender Jawa). Dalam kegiatan ini umumnya dilaksanakan pagelaran kesenian daerah seperti Wayang kulit, jarangan, dan sebagainya.
3. Tradisi Methik Padi yang dilakukan oleh petani yang akan menuai hasil panennya. Tradisi ini merupakan ungkapan syukur para petani atas hasil panen yang akan mereka dapatkan. Untuk itu para petani mengadakan selamatan yang dilaksanakan di areal sawah yang akan dipanennya. Belakangan tradisi ini sudah mulai luntur dan jarang dilaksanakan oleh para petani.

4. Tradisi Larung Sesaji yang dilaksanakan di Pantai Tambakrejo, Serang dan Pantai Jolosutro sebagai ungkapan rasa syukur penduduk pesisir Selatan atas hasil laut sebagai sumber mata pencaharian mereka.

Wujud apresiasi masyarakat untuk berkesenian telah lama dilaksanakan melalui berbagai kesenian yang ada di Kabupaten Blitar seperti wayang kulit, wayang orang, seni tayub, sinden, ketoprak, jaranan, kentrung, tari-tarian dan sebagainya. Beberapa jenis kesenian kini dapat terbilang makin jarang dipentaskan akibat sepihnya minat dan tidak adanya penerus terhadap kesenian tersebut. Kendati demikian jumlah grup kesenian justru tetap meningkat pada tahun 2019 dari sebelumnya sebanyak 272 grup menjadi 282 grup. Jumlah sarana penyelenggaraan seni dan budaya masih bertahan di angka 18 unit. Adapun jumlah penyelenggaraan festival seni dan budaya mengalami kenaikan dari 68 *event* menjadi 69 *event*.

Tabel 2.25
Indikator Kebudayaan Kabupaten Blitar Tahun 2017-2019

No	Indikator Kebudayaan	Satuan	Jumlah		
			2017	2018	2019
1	Jumlah Grup Kesenian	Grup	258	272	282
2	Penyelenggaraan Festival Seni dan Budaya (Event)	Event	65	68	69
3	Sarana Penyelenggaraan Seni dan Budaya	Unit	16	18	18
4	Benda, Situs Dan Kawasan Cagar Budaya yang Dilestarikan (Unit)	Unit	36	36	36

Sumber: Disparbudpora Kab. Blitar, 2020

Kegiatan olah raga di Kabupaten Blitar umumnya dilaksanakan melalui jenjang pendidikan sebagai satu mata pelajaran. Dari jenjang pendidikan inilah kemudian muncul atlet-atlet olahraga berprestasi. Cabang-cabang olahraga yang banyak dilakukan oleh masyarakat Kabupaten Blitar diantaranya: sepak bola, bulu tangkis, bola voli, tenis, basket, catur, paralayang, whu su, basket, karate, tinju, sepak takraw, dan lain-lain. Cabang olahraga tersebut di bawah binaan Komite Olahraga Nasional Indonesia (KONI) sedangkan olahraga yang bersifat kebugaran rekreatif dan budaya masuk dalam binaan Federasi Olahraga Masyarakat Indonesia (FORMI). Adapun beberapa cabang olahraga FORMI adalah bersepeda, senam, pencak dor, dolanan anak tradisional, dan lain-lain.

Tabel 2.26
Jumlah Sarana dan Organisasi Olah Raga di Kabupaten Blitar Tahun 2019

No	URAIAN	SATUAN	JUMLAH		
			2017	2018	2019
1	Jumlah Sarana/ Gedung Olahraga	Unit	444	444	444
2	Jumlah Organisasi Olahraga (Cabor)	Organisasi	30	31	31

Sumber: Dinas Parbudpora Kab. Blitar, 2020

2.1.3 Aspek Pelayanan Umum

2.1.3.1 Fokus Layanan Urusan Wajib

A. Pelayanan Pendidikan

Keberhasilan pembangunan di bidang pendidikan mempunyai nilai strategis berupa kontribusi terhadap peningkatan IPM. Keberhasilan di bidang pendidikan dapat diukur dari pemerataan dan perluasan pendidikan serta peningkatan efisiensi dan kualitas manajemen pendidikan. Beberapa indikator bidang pendidikan tahun 2019 menunjukkan hasil yang positif misalnya APS SMP/MTs yang berhasil dipertahankan dan rasio guru terhadap murid SD/MI yang semakin proporsional dari tahun sebelumnya. Sebagian besar indikator pendidikan lainnya masih dalam kondisi tren yang sama dengan tahun sebelumnya.

Tabel 2.27
Indikator Pendidikan Kabupaten Blitar Tahun 2015 – 2019

INDIKATOR PENDIDIKAN	2015	2016	2017	2018	2019
SD/MI					
Angka Partisipasi Sekolah (%)	96	96	97	100	100
Rasio Ketersediaan Sekolah/ Penduduk Usia Sekolah	1:180	1:180	1:181	1:181	1:153
Rasio Guru Terhadap Murid	1:15	1:16	1:25	1:21	1:20
Persentase Guru SD/SDLB Berkualifikasi S1/ D4	82	83	95	95	95
Persentase Guru SD/SDLB Bersertifikasi	73	74	90	90	90
SMP/MTs					
Angka Partisipasi Sekolah (%)	75	77	81	100	100
Rasio Ketersediaan Sekolah/ Penduduk Usia Sekolah	1:275	1:274	1 : 275	1:275	1:328
Rasio Guru Terhadap Murid	1:15	1:15	1 : 17	1:17	1:20
Persentase Guru SMP/SMPLB Berkualifikasi S1/ D4	78	79	94	94	95
Persentase Guru SMP/SMPLB Bersertifikat	80	82	97	97	94

Sumber: Dinas Pendidikan Kab. Blitar, 2020

Dari sisi output, dapat disampaikan bahwa angka putus sekolah jenjang SD/MI dan SMP/MTs adalah 0 (nol), yang artinya seluruh siswa yang sekolah di jenjang tersebut 100% lulus. Angka melanjutkan sekolah dari SD/MI ke SMP/MTs dan dari SMP/MTs ke SMA/SMK atau MA meningkat menjadi 100%, yang menandakan bahwa keseluruhan siswa yang lulus telah melanjutkan pada jenjang berikutnya. Output indikator pendidikan di tahun 2019

sudah menunjukkan hasil yang maksimal dan perlu terus dipertahankan agar kualitas pembangunan SDM di Kabupaten Blitar dapat terus dioptimalkan.

Tabel 2.28
Angka Putus Sekolah dan Angka Kelulusan Kabupaten Blitar Tahun 2015 - 2019

INDIKATOR PENDIDIKAN	2015	2016	2017	2018	2019
Angka Putus Sekolah (APS)					
- APS Jenjang SD/MI	0	0	0	0	0
- APS Jenjang SMP/MTs	0	0	0	0	0
Angka Kelulusan (AL)					
- AL Jenjang SD/MI	100	100	100	100	100
- AL Jenjang SMP/MTs	100	100	100	100	100
Angka Melanjutkan (AM) dari SD/MI ke SMP/MTs	91	92	96	100	100
Angka Melanjutkan (AM) dari SMP/MTs ke SMA/SMK/MA	61	62	75	100	100

Sumber: Dinas Pendidikan Kab. Blitar, 2020.

Dari sisi fasilitas pendidikan, persentase sekolah pendidikan jenjang SD/MI dengan kondisi baik capaiannya berhasil ditingkatkan, sedangkan untuk jenjang SMP/MTs juga mengalami hal yang sama setelah terjadi penurunan pada periode sebelumnya. Hal ini menjadi catatan tersendiri agar dalam perencanaan dan penganggaran daerah pada tahun mendatang diupayakan untuk mengalokasikan lebih pada perbaikan gedung sekolah jenjang SMP/MTs. Terkait dengan pendidikan anak usia dini capaiannya berhasil meningkat hingga sudah mencapai 100%.

Tabel 2.29
Fasilitas Pendidikan Di Kabupaten Blitar Tahun 2015 - 2019

FASILITAS PENDIDIKAN	2015	2016	2017	2018	2019
Persentase Sekolah Pendidikan SD/MI Kondisi Bangunan Baik	90	89	87	91	95
Persentase Sekolah Pendidikan SMP/MTs Kondisi Bangunan Baik	92	93	95	94	98
Persentase Pendidikan Anak Usia Dini (PAUD)	99	99	99	99	100

Sumber: Dinas Pendidikan & BPS Kab. Blitar, 2020

B. Kesehatan

Tersedianya fasilitas kesehatan yang memadai akan berdampak pada membaiknya tingkat kesehatan penduduk. Ketersediaan tenaga kesehatan dalam jumlah yang cukup juga sangat berpengaruh dalam melaksanakan pelayanan kesehatan. Pembangunan kesehatan merupakan upaya untuk meningkatkan kualitas sumber daya manusia dan pada gilirannya akan mendorong produktivitas yang lebih baik dalam pembangunan ekonomi, sehingga pembangunan kesehatan dapat dianggap sebagai investasi bagi pembangunan masyarakat di masa yang akan datang. Oleh sebab itu peningkatan pelayanan dan perluasan akses

masyarakat terhadap sektor kesehatan perlu mendapatkan perhatian khusus. Indikator utama tingkat kesehatan masyarakat di suatu daerah adalah Umur Harapan Hidup. Umum Harapan Hidup (AHH) masyarakat Kabupaten Blitar Tahun 2019 meningkat dari 73,16 tahun menjadi 73,39 tahun. Artinya, rata-rata penduduk Kabupaten Blitar hidup sampai dengan usia 73 tahun. Angka harapan hidup sangatlah dipengaruhi oleh tingkat kesehatan seseorang dan didukung kualitas hidup lainnya, semakin baik tingkat kesehatannya maka semakin tinggi angka harapan hidup orang tersebut.

Capaian positif lainnya terkait dengan data-data ketersediaan tenaga medis untuk melayani masyarakat Kabupaten Blitar juga mengalami peningkatan yang signifikan. Rasio dokter per satuan penduduk di tahun 2019 mencapai 1:5.228, turun relatif signifikan dibandingkan tahun sebelumnya sebesar 1:5.310. Rasio tenaga perawat per satuan penduduk tahun 2017 mencapai 1:1.488 lebih baik dibandingkan tahun sebelumnya yang masih 1:1.560. Upaya untuk terus meningkatkan jumlah dokter dan perawat perlu terus digiatkan agar sesuai dengan rasio ideal menurut standar nasional, yakni rasio dokter 1:2.500 penduduk dan rasio perawat sebesar 1:585 penduduk. Dengan semakin meningkatnya jumlah tenaga medis dari berbagai spesialisasi, maka diharapkan kualitas pelayanan kesehatan masyarakat Kabupaten Blitar ikut terdongkrak.

C. Ketenagakerjaan

Pembahasan selanjutnya adalah terkait dengan ketenagakerjaan di Kabupaten Blitar. Berikut merupakan data-data ketenagakerjaan Kabupaten Blitar Tahun 2019.

Tabel 2.30
Perkembangan Indikator Ketenagakerjaan Kabupaten Blitar
Tahun 2017-2019

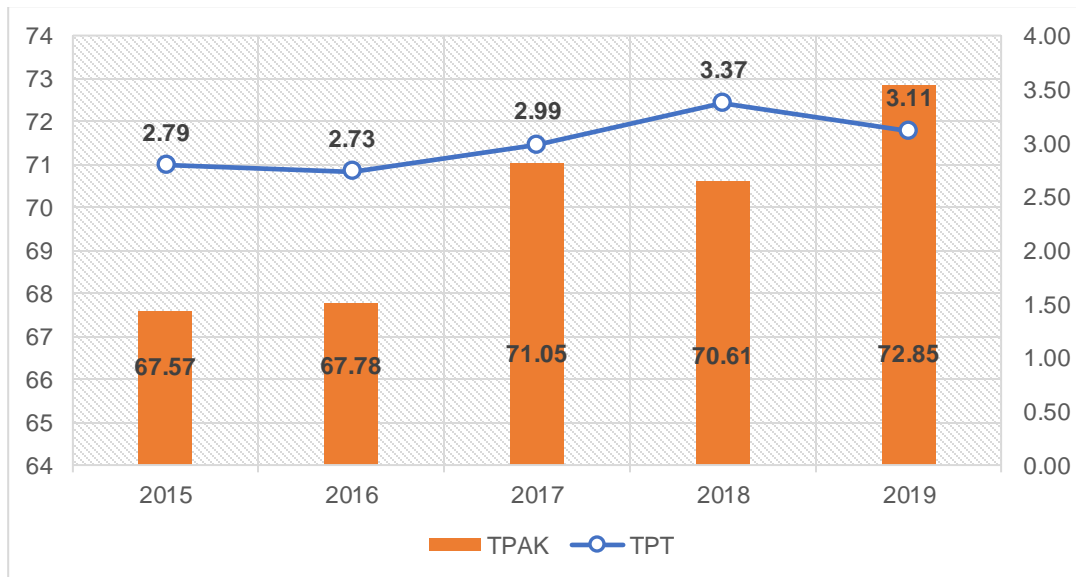
Indikator Ketenagakerjaan	Jumlah		
	2017	2018	2019
- Jumlah Penduduk Usia Kerja (> 15 Th)	898.121	904.207	910.060
- Jumlah Tenaga Kerja/Angkatan Kerja	638.135	638.460	662.942
- Jumlah Penduduk yang Bekerja	619.050	616.952	642.336
- Jumlah Pengangguran	19.085	21.508	20.606

Sumber: BPS Kabupaten Blitar, 2020

Dari total penduduk Kabupaten Blitar pada tahun 2019 yang mencapai 1.259.069 jiwa, sebesar 910.060 jiwa di dalamnya merupakan penduduk pada usia kerja (<15 tahun). Kemudian dari jumlah tersebut, sebanyak 662.942 jiwa diantaranya adalah angkatan kerja. Angkatan kerja terdiri dari penduduk yang sudah bekerja maupun penduduk yang sedang mencari pekerjaan. Angkatan kerja yang mendapatkan tempat bekerja sebanyak 642.336 jiwa, sedangkan sisanya sebesar 20.606 jiwa menjadi

pengangguran. Tingkat pengangguran yang ada di Kabupaten Blitar relatif masih dapat ditekan hingga titik yang optimal. Hal ini menunjukkan belum seimbang antara peningkatan jumlah angkatan kerja lebih banyak dibandingkan dengan lapangan pekerjaan yang tersedia. Berikut ini adalah data perkembangan Tingkat Pengangguran Terbuka (TPT) dan Tingkat Partisipasi Angkatan Kerja Kabupaten Blitar Tahun 2015-2019.

Gambar 2.11
TPT dan TPAK Kabupaten Blitar Tahun 2015-2019 (%)



Sumber: BPS Kabupaten Blitar, 2020

Tingkat pengangguran terbuka (TPT) merupakan perbandingan antara jumlah pengangguran dengan jumlah angkatan kerja. Angka TPT Kabupaten Blitar sempat mengalami kenaikan pada tahun 2017-2018, kemudian kembali berhasil diturunkan pada tahun 2019. Saat ini angka TPT Kabupaten Blitar adalah 3,11%, atau turun 0,26% dibandingkan angka TPT tahun 2018 (3,37%). Hal ini dapat dimaknai bahwa terjadi penurunan jumlah pengangguran dalam jumlah yang signifikan, yakni sekitar 902 jiwa. Penurunan TPT ini sejalan dengan meningkatnya tingkat partisipasi angkatan kerja (TPAK) sebesar 1,24% dibandingkan tahun 2018. TPAK diartikan sebagai persentase penduduk usia 15 tahun ke atas yang merupakan angkatan kerja dan menggambarkan indikasi besarnya penduduk usia kerja yang aktif secara ekonomi (sebagai pekerja atau pencari kerja) di Kabupaten Blitar. Angka TPAK Kabupaten Blitar tahun 2019 yang sebesar 72,85% menandakan proporsi tenaga kerja Kabupaten Blitar meningkat dibandingkan dengan penduduk yang berada dalam usia produktif.

2.1.3.2 Fokus Layanan Urusan Pilihan

A. Pertanian

Sektor pertanian masih merupakan sektor dengan kontribusi terbesar didalam struktur PDRB Kabupaten Blitar tahun 2019 dengan kontribusi sebesar 32,28%. Jika diuraikan menurut subsektor pembentuknya, maka kontribusi terbesar diberikan oleh sub sektor peternakan sebesar 40,4% dari seluruh PDRB Sektor Pertanian, diikuti oleh subsektor tanaman pangan dengan kontribusi sebesar 20,1% dan subsektor perikanan (15,0%), kemudian subsektor perkebunan (11,2%), dan subsektor tanaman hortikultura (9,0%). Berikut ini adalah perkembangan kontribusi subsektor pertanian terhadap PDRB Kabupaten Blitar 2015-2019.

Tabel 2.31
Distribusi PDRB Sektor Pertanian, Kehutanan, dan Perikanan Menurut Subsektor Tahun 2015-2019 (%)

No.	Subsektor	2015	2016	2017	2018*	2019**
1	Pertanian, Peternakan, Perburuan, dan Jasa Pertanian	83,5	83,5	82,1	81,9	82,0
a	Tanaman Pangan	24,5	23,7	20,2	20,9	20,1
b	Tanaman Hortikultura	8,6	9,1	9,1	8,9	9,0
c	Tanaman Perkebunan	12,8	12,6	12,1	11,1	11,2
d	Peternakan	36,4	36,8	39,4	39,7	40,4
e	Jasa Pertanian dan Perburuan	1,3	1,3	1,2	1,2	1,2
2	Kehutanan dan Penebangan Kayu	3,0	2,8	3,0	2,9	3,0
3	Perikanan	13,4	13,7	14,8	15,2	15,0
Pertanian, Kehutanan, dan Perikanan		100,00	100,00	100,00	100,00	100,00

Sumber: BPS Kab. Blitar, 2020

*) Angka Sementara

**) Angka Sangat Sementara

Kabupaten Blitar memiliki beberapa komoditas pertanian andalan yang berfungsi sebagai penopang ketahanan ekonomi dan kebutuhan sosial masyarakat, baik dari sisi pendapatan maupun konsumsi. Beberapa komoditas pertanian yang menjadi andalan adalah tanaman padi dan jagung, hasil peternakan yang meliputi daging, telur, dan susu, serta hasil penangkapan dan budidaya perikanan. Produksi beberapa komoditas andalan tersebut berjalan cukup atraktif karena dipengaruhi banyak hal, terutama disebabkan faktor alam, ketersediaan/keterjangkauan bahan produksi, dan tingkat permintaan pasar. Adapun tingkat perkembangan tingkat produksinya tersaji dalam tabel sebagai berikut.

Tabel 2.32
Produksi Komoditas Andalan Sektor Pertanian Tahun 2015-2019

No	Uraian	Satuan	2015	2016	2017	2018	2019
1	Padi	Ton	351.568	410.680	415.556	380.688	320.383
2	Jagung	Ton	324.747	236.415	281.959	350.818	391.806
3	Daging	Ton	60.929	60.935	60.450	61.121	61.217
4	Telur	Ton	159.725	162.919	162.199	164.931	178.893
5	Susu	Ton	32.493	32.818	34.459	34.928	35.630
6	Perikanan Tangkap Laut	Ton	1.945	620,7	1.735,3	3.382,0	5.981
7	Perikanan Budidaya Non Ikan Hias	Ton	14.642,4	16.304,6	17.361,1	17.978,9	18.697,0
8	Koi	Ribu Ekor	228.140	271.669	271.702	226.590	n/a

Sumber: Dinas Pertanian, Dinas Peternakan dan Perikanan Kab. Blitar, 2020

Produksi padi tahun 2019 kembali mengalami penurunan dibandingkan tahun 2017 dan 2018 sebesar -15,84%. Tren negatif ini tidak diikuti pada produksi jagung yang justru hasilnya meningkat sebesar 11,68% dibandingkan tahun sebelumnya. Kondisi yang sama juga terjadi pada produksi daging dan telur yang pada tahun 2019 hasilnya meningkat, yakni masing-masing sebesar 0,16% (daging) dan 8,47% untuk telur. Kerjasama pemasaran antara Pemerintah Kabupaten Blitar dan Pemerintah DKI Jakarta dalam hal distribusi telur ayam menjadi salah satu faktor pendukung peningkatan produksi telur (khususnya ayam), dikarenakan tercipta kepastian akses pemasaran. Kemudian hasil peternakan lainnya berupa produksi susu untuk semua jenis ternak mengalami peningkatan di tahun 2019 sebesar 2,01% dibandingkan tahun sebelumnya.

Kinerja perikanan Kabupaten Blitar di tahun 2019 menunjukkan indikasi positif dengan adanya pertumbuhan produksi perikanan tangkap laut sebesar 76,85%, serta hasil budidaya perikanan non ikan hias yang meningkat sekitar 3,99%. Capaian ini menyamai hasil di tahun sebelumnya yang juga mengalami kenaikan. Hal ini menunjukkan nelayan dan peternak ikan di Kabupaten Blitar semakin produktif dan diharapkan dapat berimbang positif terhadap tingkat kesejahteraannya.

B. Industri dan Perdagangan

Salah satu penggerak utama perekonomian masyarakat Kabupaten Blitar yaitu sektor industri pengolahan, khususnya melalui industri berskala mikro dan kecil. Sektor industri pengolahan pada tahun 2019 memberikan sumbangan 13,88% terhadap pembentukan PDRB dan mengalami pertumbuhan 7,78% jika dibandingkan dengan tahun 2018. Hasil senada juga dicapai oleh sektor perdagangan di Kabupaten Blitar, khususnya perdagangan eceran yang berkontribusi cukup besar bagi perekonomian daerah. Distribusi

PDRB Kabupaten Blitar dari sektor perdagangan tahun 2019 sebesar 18,58%,meningkat dibandingkan capaian 2018yang sebesar 18,2%. Dalamkurun waktu tersebut juga terjadi peningkatan kinerja sektor perdagangan sebesar 6,29%. Tabel berikut ini menunjukkan distribusisubsektor industri dan perdagangan pada PDRB Kabupaten Blitar tahun 2015-2019.

Tabel 2.33
Distribusi Sektor Industri dan Perdagangan Kabupaten Blitar Menurut Subsektor Tahun 2015-2019

No	Lapangan Usaha	2015	2016	2017	2018*	2019**
1	Industri Pengolahan					
a	Industri Makanan dan Minuman	39,26	41,03	42,43	43,23	45,47
b	Pengolahan Tembakau	29,51	29,88	29,21	29,05	28,92
c	Industri Tekstil dan Pakaian Jadi	0,14	0,14	0,13	0,13	0,13
d	Industri Kulit, Barang dari Kulit dan Alas Kaki	0,10	0,10	0,10	0,10	0,09
e	Industri Kayu, Barang dari Kayu dan Gabus dan Barang Anyaman dari Bambu, Rotan dan Sejenisnya	10,51	9,69	9,45	8,90	7,35
f	Industri Kertas dan Barang dari Kertas, Percetakan dan Reproduksi Media Rekaman	1,22	1,17	1,16	1,19	1,17
g	Industri Kimia, Farmasi dan Obat Tradisional	0,40	0,37	0,35	0,33	0,29
h	Industri Karet, Barang dari Karet dan Plastik	0,36	0,33	0,31	0,27	0,25
i	Industri Barang Galian bukan Logam	6,86	6,33	6,55	6,63	6,26
j	Industri Logam Dasar	0,00	0,00	0,00	0,00	0,00
k	Industri Barang dari Logam, Komputer, Barang Elektronik, Optik dan Peralatan Listrik	1,66	1,51	1,41	1,35	1,30
l	Industri Mesin dan Perlengkapan YTDL	0,00	0,00	0,00	0,00	0,00
m	Industri Alat Angkutan	0,07	0,07	0,06	0,06	0,05
n	Industri Furnitur	7,35	6,98	6,56	6,56	6,69
o	Industri pengolahan lainnya, jasa reparasi dan pemasangan mesin dan peralatan	2,56	2,40	2,27	2,20	2,03
2	Perdagangan Besar dan Eceran; Reparasi Mobil dan Sepeda Motor					
a	Perdagangan Mobil, Sepeda Motor dan Reparasinya	21,95	21,04	21,04	20,49	19,81
b	Perdagangan Besar dan Eceran, Bukan Mobil dan Sepeda Motor	78,05	78,96	78,96	79,51	80,19

Sumber: BPS Kab. Blitar, 2020

*) Angka Sementara

**) Angka Sangat Sementara

Beberapa IKM di Kabupaten Blitar juga telah memiliki komoditas ekspor yaitu antara lain minyak atsiri, kerajinan topeng Indian, sambel pecel, kain tenun, kerajinan bonggol jati dan makanan olahan. Namun komoditas tersebut tidak diekspor langsung oleh produsen dari Kabupaten Blitar, melainkan melalui eksportir kota lain. Minyak atsiri diekspor melalui eksportir di Medan, Purwakarta dan Semarang. Kerajinan topeng Indian dan bonggol jati diekspor melalui Bali. Sambel pecel diekspor melalui Pasuruan dengan tujuan Hongkong

dan China. Kain tenun Sidomulyo Selorejo juga diekspor ke Brunei. Makanan Olahan Roti Kering dengan tujuan ekspor Hongkong.

Komoditas yang diekspor langsung dari produsen di Kabupaten Blitar adalah produk-produk mebel kayu seperti meja, kursi, lemari dan buffet dengan negara tujuan Eropa dan Kanada. Dilihat dari progresnya, nilai ekspor mebel Kabupaten tahun 2019 sebesar Rp4.880.392.463,50 atau meningkat 111,33% dibandingkan nilai ekspor tahun 2018. Pertumbuhan ekspor ini melampaui capaian tahun sebelumnya (2018) yang mencapai 77,44%. Lesunya kondisi perekonomian global khususnya negara-negara Eropa dan Amerika di tahun 2017 dan 2018 memberikan pengaruh yang signifikan, namun tumbuh positifnya ekspor produk-produk IKM di Kabupaten Blitar patut dibanggakan. Hal ini menunjukkan semakin meningkatnya daya saing IKM, salah satu sebabnya adalah hasil dari berbagai fasilitasi yang diberikan oleh pemerintah daerah dalam bentuk pelatihan baik teknis maupun manajerial, sehingga mampu mendukung peningkatan kapasitas SDM IKM serta daya tahan eksportir kita terhadap instabilitas ekonomi dunia.

C. Energi dan Sumber Daya Mineral

Variabel energi merupakan variabel dimana Kabupaten Blitar dapat memproduksi listrik yang disuplai baik untuk kegiatan rumah tangga, rumah tangga produksi, maupun industri. Selain penggunaan energi listrik, Kabupaten Blitar juga melakukan pencatatan penggunaan atau penyaluran air bersih melalui PDAM kepada rumah-rumah penduduk. Penggunaan air dan listrik oleh masyarakat menjadi elemen penting fokus Pemerintah Kabupaten Blitar untuk meningkatkan kesejahteraan rakyatnya. Potensi energi listrik terletak pada adanya pembangkit listrik yang berada di Karangates yang merupakan salah satu pembangkit listrik yang berada di Provinsi Jawa Timur yang terbagi menjadi 3 (tiga) daerah pembangkit yaitu UPJ Wlingi, UPJ Srengat, dan UPJ Sutojayan. Berikut merupakan statistik energi listrik di Kabupaten Blitar.

Tabel 2.34
Pelanggan PLN, Kapasitas Terpasang dan Rasio Elektrifikasi
Kabupaten Blitar 2013–2019

Tahun	Pelanggan PLN	Kapasitas Terpasang (MW)	Rasio Elektrifikasi (%)
2019	353.689	340.293.349	n/a
2018	341.921	323.708.872	96,93
2017	85.938	82.495.846	95,11
2016	82.728	77.168.046	93,32
2015	80.952	67.291.110	90,10
2014	77.852	62.659.460	89,37
2013	74.081	58.384.460	87,25

Sumber: BPS Kab. Blitar, 2020

Secara geografis letak Kabupaten Blitar memungkinkan memiliki potensi sumberdaya air yang cukup melimpah karena dikelilingi beberapa gunung yang memiliki sumber-sumber air serta dialiri Sungai Brantas. Berikut merupakan statistik penggunaan sumberdaya air yang dikelola PDAM di Kabupaten Blitar.

Tabel 2.35
Jumlah Pelanggan PDAM Menurut Kategori Jenis Pelanggan dan Bulan(Kubik)
2015-2019

Kategori Pelanggan	Jumlah Pelanggan				
	2015	2016	2017	2018	2019
1. Rumah Tempat Tinggal	11.749	12.815	13.425	-	-
2. Hotel/Obyek Wisata	-	-	-	-	-
3. Badan Sosial/Rumah Sakit	270	284	306	-	-
4. Tempat Peribadatan	-	-	-	-	-
5. Sarana Umum	8	8	8	-	-
6. Toko, Industri, Perusahaan	80	101	100	-	-
7. Industri/Kantor Pemerintahan	-	30	29	-	-
8. Lainnya	-	-	-	-	-
Kabupaten Blitar	12.107	13.238	13.868	14.194	14.585
Jumlah Pendapatan (Rp Ribu)	9.258.816	10.209.831	11.428.340	n/a	n/a

Sumber: BPS Kab. Blitar, 2020

Berdasarkan tabel energi listrik di Kabupaten Blitar dapat dilihat bahwa setiap tahun jumlah pelanggan dan kapasitas terpasang selalu mengalami peningkatan, namun rasio elektrifikasinya masih belum optimal untuk menjangkau kepada seluruh masyarakat (100%). Demikian pula dengan data jumlah pengguna PDAM bahwa setiap tahun jumlah pengguna dan jumlah pendapatan selalu mengalami peningkatan.

Kabupaten Blitar juga memiliki potensi sumber daya mineral dan bahan tambang yang cukup potensial baik dari segi jenis maupun jumlah cadangannya, namun karena

kewenangan pengelolaannya berada di Pemerintah Pusat dan Pemerintah Provinsi, maka kontribusinya terhadap PDRB masih relatif kecil yakni 4,22% pada tahun 2019. Dalam RTRW Kabupaten Blitar Tahun 2011 – 2031 diuraikan kawasan peruntukan pertambangan sesuai potensinya pada pasal 43, sedangkan menurut data ESDM disampaikan potensi yang ada di sektor pertambangan pada tabel berikut:

Tabel 2.36
Potensi Pertambangan di Kabupaten Blitar

No.	Pertambangan	Jenis	Luas (ha)	Potensi (ton)
1	Pasir Besi	Mineral Logam	7.032,52	3.779.981,60
2	Emas	Mineral Logam	2.130,52	53.263,08
3	Tembaga	Mineral Logam	2.113,19	449.052,45
4	Mangan	Mineral Logam	10.947,38	467.372,30
5	Zeolit	Mineral Non Logam	0,43	278,28
6	Feldspar	Mineral Non Logam	7.642,05	242.091.456,75
7	Bentolit	Mineral Non Logam	6.683,70	93.913.371,50
8	Kalsit	Mineral Non Logam	2.268,64	15.424.019,71
9	Pirofilit	Mineral Non Logam	1.733,55	22.536.202,00
10	Trass	Batuan	371,07	46.383,88
11	Andesit	Batuan	538,36	1.816.959,60
12	Tanah Liat	Batuan	317,96	2.151.567,47
13	Sirtu	Batuan	10.111,34	1.061.690,95
14	Gamping	Batuan	5.747,23	153.572.953,60

Sumber: ESDM Dalam Angka, 2016

Dalam pengusahaannya, berbagai jenis bahan galian tersebut masih dilakukan secara informal oleh masyarakat untuk kemudian dijual sendiri kepada pengepul berupa bahan baku/mentah, yang sampai saat ini belum dilakukan pengolahan lebih lanjut. Dengan keadaan tersebut yang perlu dilakukan pengawasan dan pemantauan adalah dampaknya terhadap kerusakan lingkungan, terutama dalam hal penambangan yang dilakukan oleh masyarakat karena belum memperhitungkan aspek-aspek ekologis.

2.1.4 Aspek Daya Saing Daerah

2.1.4.1 Fokus Kemampuan Ekonomi Daerah

Struktur perekonomian Kabupaten Blitar lima tahun terakhir yang menggambarkan pilar-pilar kemampuan dan potensi perekonomian daerah dapat dilihat dari peran sektoral didominasi oleh sektor pertanian, sektor perdagangan besar dan eceran, reparasi mobil dan sepeda motor, serta industri pengolahan dan sektor konstruksi. Sektor pertanian, terutama melalui subsektor peternakan di Kabupaten Blitar memiliki peranan penting di dalam mendukung pencapaian ketahanan pangan, khususnya untuk regional Jawa Timur. Oleh karena itu pemerintah provinsi maupun pemerintah pusat dapat memberikan

stimulus agar tercipta kesinambungan program pembangunan untuk mempertahankan dan mengembangkan sektor pertanian dan transformasi struktural berikutnya agar kinerja pembangunan di Kabupaten Blitar dapat dioptimalkan.

2.1.4.2 Fokus Fasilitas Wilayah/Infrastruktur

A. Fasilitas Wilayah/infrastruktur

Sarana dan prasana perhubungan, dalam hal ini adalah jalan dan jembatan, merupakan infrastruktur yang amat vital sebagai pendukung aktivitas perekonomian. Sarana dan prasarana perhubungan tidak hanya berguna sebagai penghubung antar wilayah namun juga memiliki peranan yang sangat besar sebagai jalur distribusi barang dan jasa serta aktivitas ekonomi masyarakat luas. Artinya dengan adanya sarana dan prasarana yang layak dan memadai, maka jalur distribusi perekonomian masyarakat dan arus barang serta jasa dapat berlangsung secara efektif dan efisien. Sementara itu dari sisi geografis, sarana dan prasarana perhubungan memberikan peran yang sangat signifikan dalam mengurangi disparitas perkembangan antar wilayah termasuk antara wilayah perdesaan dan perkotaan.

Perhatian dan pembangunan bidang perhubungan perlu dilakukan agar masyarakat luas dapat melakukan mobilitas fisik dan mampu mengakses kondisi antar wilayah serta memudahkandistribusi pemerataan hasil-hasil pembangunan. Disamping itu pembangunan bidang perhubungan juga sangat signifikan dalam upaya menciptakan ketertiban lalu lintas dan menurunkan angka pelanggaran yang dapat berakibat terjadinya kecelakaan lalu lintas. Untuk mendukung langkah strategis dalam pembangunan bidang perhubungan selanjutnya ditetapkan berbagai program yang dinilai mampu memecahkan permasalahan perhubungan di Kabupaten Blitar.

Tabel 2.37
Panjang Jalan (Jalan Kabupaten) Menurut Jenis Permukaan, Kondisi, & Kelas Jalan, 2016-2019 (km)

Kondisi Jalan	2016	2017	2018	2019
Jenis Permukaan Jalan:				
- Aspal	1.352,2	1.338,7	1.373,3	1.374,3
- Kerikil/Makadam	17,71	8,98	2,88	2,89
- Tanah	13,41	35,55	7,11	6,22
Jumlah	1.383,3	1.383,3	1.383,3	1.383,3
Kondisi Jalan:				
- Baik	439,86	553,64	567,92	899,89
- Sedang	462,21	471,88	484,05	209,58
- Rusak Ringan	288,58	207,01	191,70	179,65
- Rusak Berat	192,61	150,74	139,59	94,38

Kondisi Jalan	2016	2017	2018	2019
Jumlah	1.383,27	1.383,27	1.383,27	1.383,27

Sumber: Dinas PUPR Kab. Blitar, 2020

Berdasarkan data diatas, mayoritas jalan yang menjadi wewenang Pemerintah Kabupaten Blitar berjenis permukaan aspal. Jumlahnya tergolong meningkat selama 2017-2019. Dari sisi kualitas jalan, pada tahun 2019 mayoritas berada di kategori baik. Kondisi terbesar berikutnya adalah jalan berkategori sedang. Dengan adanya perbaikan kualitas dan kuantitas jalan, diharapkan dapat semakin mengefisiensi mobilitas barang dan jasa di Kabupaten Blitar sehingga berimbas positif terhadap tingkat pendapatan dan pengeluaran masyarakat.

B. Sarana Transportasi

Dalam rangka memperlancar mobilitas dan akses masyarakat dari kecamatan satu ke kecamatan lainnya, pemerintah Kabupaten Blitar memiliki trayek angkutan umum perdesaan, namun jumlahnya dari tahun ke tahun semakin berkurang. Kondisi tersebut diantaranya disebabkan oleh semakin mudahnya orang membeli kendaraan pribadi. Selain itu ketidakpastian jadwal keberangkatan angkutan umum juga menjadi faktor penyebab masyarakat kurang berminat menggunakan angkutan umum yang ada.

Selain angkutan trayek darat transportasi darat lainnya yang ada di Kabupaten Blitar adalah Kereta Api yang melayani 2 (dua) rute perjalanan yaitu : Blitar – Malang – Surabaya dan Blitar – Tulungagung – Surabaya. Jumlah stasiun kereta api di wilayah Kabupaten Blitar ada 5 yaitu: Stasiun Pohgajih, Kesamben, Wlingi, Talun dan Garum. Guna meningkatkan kelancaran arus lalu lintas kendaraan dan barang khususnya pada jalur Blitar-Malang, kondisi saat ini terdapat kondisi jalan yang mengganggu kelancaran arus lalu lintas dimana kondisi jalan berkelok-kelok kemudian menurun atau menanjak cukup tajam. Kedepan diupayakan agar jalan tersebut diluruskan dengan membangun jembatan di empat titik yaitu Jembatan Kali Bambang, jembatan Sungai Tuwuh, Jembatan Kalilegi, dan perbatasan antara Blitar-Malang. Percepatan pembangunan wilayah Selatan Kabupaten Blitar dilakukan melalui pembangunan Jalan Lintas Selatan (JLS) yang diawali pada tahun 2002. JLS yang melintasi di Kabupaten Blitar sepanjang 62,5 km dengan menggunakan lahan seluas ± 111,26 Ha dari lahan Perhutani dan 17,38 Ha lahan masyarakat. Lahan milik masyarakat telah dibebaskan secara keseluruhan.

C. Penataan Ruang

Dalam hal penataan ruang, Pemerintah Kabupaten Blitar saat ini tengah merevisi Peraturan Daerah Nomor 5 Tahun 2009 tentang Rencana Tata Ruang Wilayah (RTRW) Kabupaten Blitar Tahun 2008-2028 menjadi Peraturan Daerah Tentang RTRW Kabupaten Blitar tahun 2011-2031. Berdasarkan analisis terhadap pola ruang wilayah Kabupaten Blitar terdiri dari kawasan lindung dan kawasan budidaya. Kawasan Lindung terdiri atas: (a) Kawasan hutan lindung, (b) Kawasan yang memberikan perlindungan terhadap kawasan bawahannya, (c) Kawasan perlindungan setempat, (d) Kawasan suaka alam, pelestarian alam dan cagar budaya, (e) Kawasan rawan bencana alam, dan (f) Kawasan lindung lainnya. Sedangkan untuk kawasan budidaya terdiri dari: (a) Kawasan Peruntukan Hutan Produksi, (b) Kawasan Peruntukan Hutan Rakyat, (c) Kawasan Peruntukan Pertanian, (d) Kawasan peruntukan perikanan dan kelautan, (e) Kawasan Peruntukan Pertambangan, (f) Kawasan Peruntukan industri, (g) Kawasan Peruntukan pariwisata, (h) kawasan peruntukan pemukiman dan (i) Kawasan peruntukan lainnya. Didalam kawasan peruntukan pertanian terdapat kawasan yang digunakan untuk kawasan pertanian tanaman pangan yang terdiri dari ; (a) pertanian tanaman pangan lahan basah yang meliputi sawah irigasi dan sawah bukan irigasi seluas 31.725 hektar, (b) pertanian tanaman pangan lahan kering seluas 44.968 hektar dan (c) pertanian tanaman pangan berkelanjutan (LP2B) dengan luas kurang lebih 28.403,32 hektar.

Kawasan Kehutanan sendiri KPH Blitar memiliki 8 kecamatan ampunan lintas daerah yang meliputi kecamatan Campurdarat, Kalidawir, Rejotangan, Lodoyo Barat, Lodoyo Timur, Kesamben, Sumber Pucung, dan Wlingi yang tercatat pada tahun 2018 memiliki kawasan hutan, baik terbagi atas hutan produksi dan hutan lindung sebagai salah satu aset daerah. Adapun produktivitas KPH Blitar sebagaimana tabel berikut ini.

Tabel 2.38
Luas Hutan Produksi, Hutan Lindung, dan Luas Tanah Kosong, 2018

BKPH	Hutan Produksi (Ha)	Hutan Lindung (Ha)	Luas Tanah Kosong (Ha)					Total
			2014	2015	2016	2017	2018	
Campurdarat	-	-	2.218,7	1.509,7	3.928,6	3.345,6	3.317,1	14.319,7
Kalidawir	-	-	896,5	660,9	773,5	252,6	261,2	2.844,7
Rejotangan	4.862,3	81,5	1.332,6	-80,0	1.301,1	1.197,8	1.270,7	5.022,4
Lodoyo Barat	7.950,6	15,4	2.703,8	-79,1	2.596,4	2.596,4	3.258,8	11.076,3
Lodoyo Timur	4.527,3	1.239,1	846,1	315,6	1.246,4	1.167,7	1.922,1	5.497,9
Kesamben	3.272,1	958,9	171,1	30,0	234,7	234,7	445,9	1.116,4
Sumberpucung	-	-	130,0	55,8	53,8	53,8	142,3	435,7
Wlingi	2.811,9	9.568,2	-	12,5	0,5	0,5	1,5	15,0

Sumber: Perum Perhutani KPH Blitar; dalam BPS Kab. Blitar, 2019

Untuk kawasan strategis yang terdapat di Kabupaten Blitar meliputi: (a) Kawasan strategis provinsi dan (b) kawasan strategis kabupaten. Yang termasuk dalam kawasan strategis provinsi adalah Kawasan Candi Penataran yang merupakan kawasan strategis dari sudut kepentingan sosial budaya, dan Daerah Aliran Sungai Brantas sebagai daya dukung lingkungan hidup. Sedangkan kawasan strategis Kabupaten dibagi menurut sudut kepentingan ekonomi, sosial budaya serta fungsi dan daya dukung lingkungan hidup.

2.1.4.3 Fokus Iklim Berinvestasi

Dalam rangka meningkatkan kesejahteraan masyarakat serta melalui roda pemerintahan dan pembangunan maka diperlukan sebuah campur tangan dan bantuan dari pihak-pihak non-pemerintahan yang turut membantu dalam mensejahterakan kehidupan masyarakat. Bentuk dari upaya tersebut dapat berwujud sebuah investasi jasa-jasa, pendirian sarana wisata, rumah makan, perhotelan dan lain sebagainya. Sarana akomodasi selalu berkaitan dengan nilai potensi-potensi wisata karena bagaimanapun visitor/pengunjung yang hadir di obyek wisata biasanya menggunakan sarana perhotelan untuk menginap. Jumlah fasilitas akomodasi (penginapan) yang ada di Kabupaten Blitar masih berjumlah 10 tempat penginapan dengan jumlah kamar sebanyak 205 unit. Dengan potensi alam yang sangat besar, dibutuhkan upaya yang sangat masif untuk memajukan pariwisata di Kabupaten Blitar dan menjadi peluang tersendiri bagi investor pembangunan pariwisata dan perhotelan.

Iklim persaingan dalam sektor perdagangan juga merupakan salah satu upaya pembangunan daerah yang memberikan kontribusi terhadap pendapatan daerah. Kabupaten Blitar yang terkonsentrasi pada sektor sekunder memang memiliki fokus utama pemerintah dalam mengembangkan potensi daerah. Selain itu perusahaan dan perdagangan juga perlu diperbanyak untuk memberikan nilai tambah terhadap pendapatan daerah dan penyerapan tenaga kerja. Indikasi jumlah perusahaan di Kabupaten Blitar memiliki angka naik yang signifikan sebagaimana ditampilkan pada tabel berikut tentang perkembangan pemegang tanda daftar perusahaan (TDP).

Tabel 2.39
Perkembangan Pemegang Tanda Daftar Perusahaan (TDP) 2013-2018
(Unit)

No	Badan Usaha	Tahun					
		2013	2014	2015	2016	2017	2018
1	Perseroan Terbatas	24	34	63	50	64	60
2	Koperasi	5	13	18	6	5	4
3	Persekutuan Komanditer	34	150	195	1.443	134	159
4	Firma	-	-	-	-	-	-
5	Perusahaan Perseorangan	379	1.240	831	267	102	258
6	Bentuk Usaha Lain	324	2	8	-	-	-
Jumlah		766	1.439	1.115	1.766	305	481

Sumber: BPS Kab. Blitar, 2019

Berdasarkan data tersebut menunjukkan bahwa dari tahun 2013-2018 pemegang tanda daftar perusahaan (TDP) cenderung semakin meningkat dari tahun ke tahun dari berbagai bentuk badan usaha, kecuali jenis persekutuan komanditer yang penurunannya cukup drastis pada 2016-2017. Secara garis besar semakin banyak badan usaha yang didirikan berarti semakin banyak pula jumlah tenaga kerja yang mampu diserap oleh perusahaan dan salah satu tugas pemerintah adalah menyediakan lapangan pekerjaan. Akan tetapi berdasarkan jenis badan usahanya, jumlah koperasi dan perusahaan perseorangan semakin menurun sejak tahun 2014-2015.

A. Komunikasi dan Informatika

Pelayanan listrik di Kabupaten Blitar yang dikelola oleh PLN secara keseluruhan mencapai 353.689 pelanggan. Pelayanan telekomunikasi khususnya telepon untuk wilayah Blitar telah menjangkau diseluruh wilayah kecamatan melalui 6 (enam) unit pelayanan telekomunikasi yang berada di Binangun, Kesamben, Lodoyo, Penataran, Srengat, dan Wlingi. Jumlah satuan sambungan telepon dari keenam unit pelayanan telepon tersebut adalah sebagaimana tabel berikut:

Tabel 2.40
Perkembangan Jumlah Satuan Sambungan Telepon di
Kabupaten Blitar Tahun 2014-2018

No.	Unit Pelayanan Komunikasi	2014	2015	2016	2017	2018
1	Binangun	224	180	156	146	94
2	Kesamben	1.395	1.405	1.465	904	991
3	Lodoyo	2.124	2.114	2.216	1.152	1.102
4	Penataran	1.752	1.651	1.692	948	842
5	Srengat	2.654	2.717	2.821	1.591	1.624
6	Wlingi	4.262	4.263	4.382	2.245	2.819
Jumlah		12.411	12.330	12.732	6.986	7.472

Sumber: BPS Kab. Blitar, 2018

2.1.4.4 Fokus Sumber Daya Manusia

Arah kebijakan pembangunan Kabupaten Blitar salah satunya adalah untuk membentuk sumber daya manusia yang berkualitas dalam kesehatan, pendidikan dan kompetensi kerja sehingga mampu berpartisipasi dalam pembangunan diarahkan melalui serangkaian kebijakan sebagai berikut:

1. Peningkatan usia harapan hidup dan menurunkan prevalensi balita kurang gizi. Dimana indikator paling penting adalah indeks pembangunan manusia.
2. Peningkatan angka melek huruf, membentuk kepribadian insan pendidikan yang mencerminkan nilai-nilai luhur bangsa, menguasai pengetahuan, teknologi, budaya dan bertaqwa kepada Tuhan YME serta meningkatkan peran serta masyarakat dalam pembangunan Pendidikan.
3. Peningkatan kualitas dan produktivitas tenaga kerja serta menurunkan angka pengangguran.
4. Peningkatan peran pemuda dan prestasi olah raga.

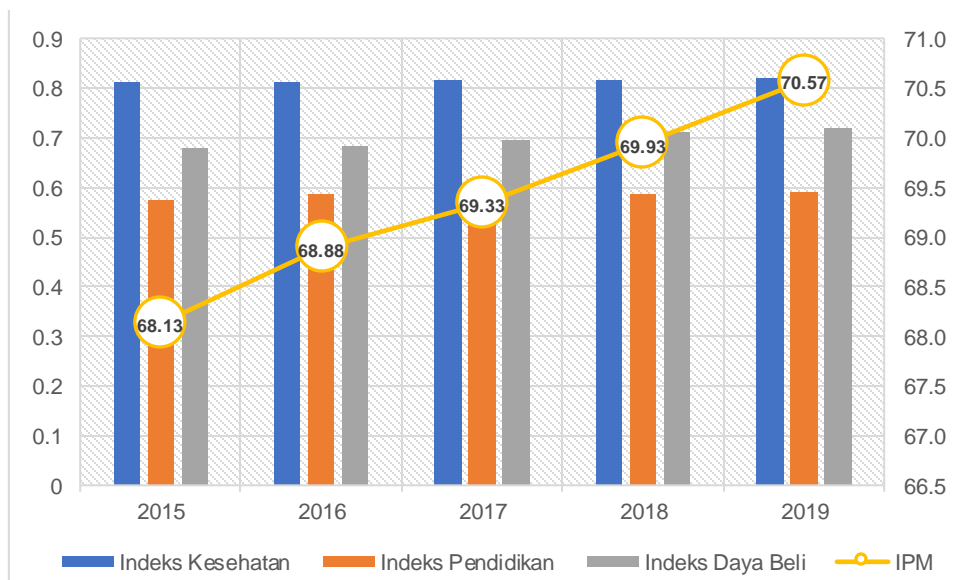
A. Sumber Daya Manusia

Peningkatan kualitas Sumber Daya Manusia (SDM) merupakan kunci keberhasilan pembangunan nasional dan daerah. Hal ini dapat disadari oleh karena manusia sebagai subyek dan obyek dalam pembangunan. Mengingat hal tersebut, maka pembangunan SDM diarahkan agar benar-benar mampu dan memiliki etos kerja yang produktif, terampil, kreatif, disiplin dan profesional. Disamping itu juga mampu memanfaatkan, mengembangkan dan menguasai ilmu dan teknologi yang inovatif dalam rangka memacu pelaksanaan pembangunan nasional. Kualitas sumberdaya manusia juga memiliki peranan penting dalam meningkatkan daya saing daerah dan perkembangan investasi di daerah.

Indikator kualitas sumberdaya manusia dalam rangka peningkatan daya saing daerah dapat dilihat dari kualitas tenaga kerja dan tingkat ketergantungan penduduk untuk melihat sejauhmana beban ketergantungan penduduk.

Indeks pembangunan manusia merupakan salah satu indeks yang menggambarkan tingkat kemajuan pembangunan manusia yang dilihat dari aspek pendidikan, kesehatan dan ekonomi. IPM menjelaskan bagaimana penduduk mampu mendapatkan akses yang baik terkait dengan hasil pembangunan di sektor pendidikan, kesehatan, dan perekonomian.

Gambar 2.12
Indeks Pembangunan Manusia Kabupaten Blitar Tahun 2015-2019



Sumber: BPS Kab. Blitar, 2020; BPS Jatim, 2020

Berdasarkan data yang diperoleh, dapat dilihat bahwa indeks pembangunan manusia (IPM) Kabupaten Blitar pada Tahun 2018 sebesar 69,93 dan meningkat 0,54 poin pada 2019 menjadi 70,57. Dengan capaian tersebut, IPM Kabupaten Blitar naik kelas dengan berada di kategori wilayah tinggi dalam rentang IPM di antara 70 – 80. Naiknya IPM merupakan akumulasi dari perbaikan di bidang pendidikan, kesehatan, dan ekonomi di Kabupaten Blitar. IPM merupakan indeks komposit dari tiga indeks, yaitu Indeks Pendidikan yang mencerminkan seberapa luas pengetahuan dan tingkat pendidikan masyarakat, Indeks Kesehatan yang mencerminkan tingkat kesehatan dan kualitas hidup masyarakat; serta Indeks Pengeluaran (*Purchasing Power Parity/PPP*) yang menggambarkan kemampuan daya beli masyarakat.

Tabel 2.41
Komponen IPM Kabupaten Blitar Tahun 2015-2019

Indikator	2015	2016	2017	2018	2019
IPM	68,13	68,88	69,33	69,93	70,57
Indeks Kesehatan	0,8123	0,8128	0,8152	0,8178	0,8214
Angka Harapan Hidup (Tahun)	72,80	72,89	72,99	73,16	73,39
Indeks Pendidikan	0,5738	0,5853	0,5873	0,5879	0,5888
Harapan Lama Sekolah (Tahun)	11,98	12,42	12,43	12,44	12,45
Rata-Rata Lama Sekolah (Tahun)	7,24	7,25	7,26	7,27	7,29
Indeks PPP	0,6783	0,6842	0,6961	0,7112	0,7210
Pengeluaran PPP (Rp Ribu)	9.272	9.467	9.828	10.327	10.861

Sumber: BPS Kab. Blitar, 20; BPS Jatim, 2020

B. Kualitas Tenaga Kerja

Salah satu faktor penting yang tidak dapat diabaikan dalam kerangka pembangunan daerah adalah menyangkut kualitas sumber daya manusia (SDM). Kualitas SDM ini berkaitan erat dengan kualitas tenaga kerja yang tersedia untuk mengisi kesempatan kerja di dalam negeri dan di luar negeri. Kualitas tenaga kerja di suatu wilayah sangat ditentukan oleh tingkat pendidikan. Artinya semakin tinggi tingkat pendidikan yang ditamatkan penduduk suatu wilayah maka semakin baik kualitas tenaganya. Kualitas tenaga kerja pada suatu daerah dapat dilihat dari tingkat pendidikan penduduk yang telah menyelesaikan S1, S2, dan S3.

Dari jumlah penduduk yang bekerja di Kabupaten Blitar, yaitu total 642.336 jiwa, sebesar 42,75% di antaranya bekerja di sektor pertanian, kehutanan, dan perikanan. Sedangkan apabila dirinci menurut tingkat pendidikan terakhir yang ditamatkan, pada sektor pertanian, kehutanan, perburuan dan perikanan mayoritas merupakan lulusan tingkat Sekolah Dasar (SD) yaitu sejumlah 189.703 orang atau sebesar 68,81 persen pekerja di sektor ini merupakan lulusan SD. Sementara itu sebesar 37,24 persen penduduk (44.150 orang) yang bekerja di sektor perdagangan besar, eceran, rumah makan dan hotel adalah lulusan SMA sebagai berikut.

Tabel 2.42
Penduduk yang Bekerja Menurut Lapangan Usaha dan Pendidikan Tahun 2018

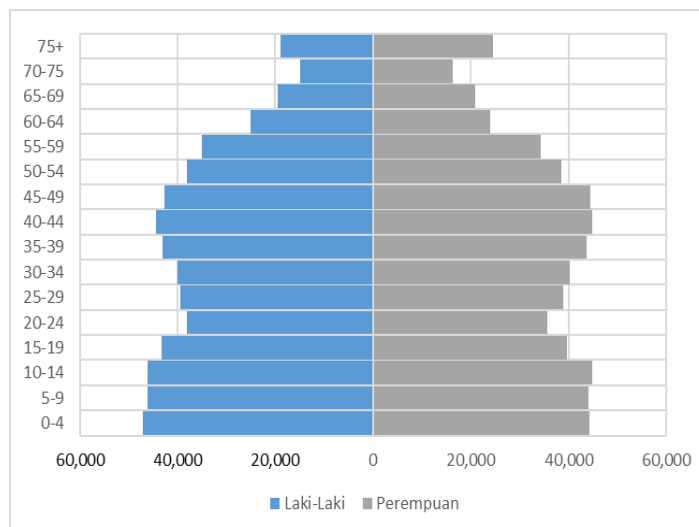
Status Pekerjaan	Pendidikan (Orang)					Total
	SD	SMP	SMA	Diploma I/II/III	Universitas	
Pertanian, Kehutanan, Perburuan dan Perikanan	189,703	53,603	28,781	1,570	2,017	275,674
Pertambangan dan Penggalian	7,168	5,702	1,929	-	-	14,799
Industri Pengolahan	28,771	16,407	19,374	788	-	65,340
Listrik, Gas, dan Air	-	-	1,866	-	555	2,421
Bangunan	16,689	18,322	6,380	545	-	41,936
Perdagangan Besar, Eceran, Rumah Makan dan Hotel	46,933	34,282	44,150	2,379	781	128,525
Angkutan, Pergudangan, dan Komunikasi	3,696	4,309	5,297	-	-	13,302
Keuangan, Asuransi, Usaha Persewaan Bangunan, Tanah, dan Jasa Perusahaan	678	1,268	4,454	-	-	6,400
Jasa Kemasyarakatan	14,510	11,732	18,571	4,267	21,573	70,653
Jumlah	308,148	145,625	130,802	9,549	24,926	619,050

Sumber: BPS Kab. Blitar, 2019

C. Tingkat Ketergantungan

Dari sisi proporsi penduduk berdasarkan usia, kita bisa lihat pada Piramida Penduduk dibawah ini. Piramida penduduk sangat penting untuk melihat rasio ketergantungan penduduk. Rasio ketergantungan penduduk adalah perbandingan antara jumlah penduduk umur 0-14 tahun, ditambah dengan jumlah penduduk 65 tahun ke atas (keduanya disebut dengan bukan angkatan kerja) dibandingkan dengan jumlah penduduk usia 15-64 tahun yang merupakan usia angkatan kerja.

Gambar 2.13
Piramida Penduduk Kabupaten Blitar Tahun 2019



Sumber: BPS Kabupaten Blitar, 2020



Dari gambar piramida penduduk diatas kita bisa simpulkan bahwa proporsi penduduk usia produktif (66,62%) masih cukup dominan dibandingkan dengan usia dini (23,49%) maupun usia lansia (9,90%). Jika dihitung nilai rasio ketergantungan penduduk dihasilkan angka 49,06%. Hal ini mengindikasikan bahwa setiap dua orang yang berusia kerja dan produktif menanggung satu orang yang belum atau tidak produktif lagi. Rasio ketergantungan penduduk ini dapat memberikan gambaran ekonomi penduduk dari sisi demografi. Idealnya rasio ini makin rendah sehingga beban yang ditanggung penduduk yang produktif untuk membiayai penduduk yang belum produktif ataupun yang tidak produktif juga makin rendah.

2.2 Evaluasi Pelaksanaan Program dan Kegiatan RKPD sampai Tahun Berjalan

Bagian ini menjelaskan dan menyajikan secara umum mengenai kondisi penyelenggaraan pemerintahan hasil evaluasi RKPD Tahun 2019. Evaluasi pelaksanaan program dan kegiatan RKPD 2019 diukur berdasarkan capaian prioritas pembangunan dan program di setiap Organisasi Perangkat Daerah dari sisi realisasi kinerja dan penyerapan anggaran. RKPD 2019 merupakan penjabaran tahun ketiga Visi-Misi Kepala dan Wakil Kepala Daerah sebagaimana yang tertuang di dalam RPJMD Kabupaten Blitar 2016-2021. Tema pembangunan yang menjadi fokus RKPD 2019 adalah “Memacu Pembangunan Ekonomi yang Mengoptimalkan Sumber Daya Secara Arif dan Lestari”. Tema pembangunan tersebut kemudian dideterminasikan menjadi 6 (enam) prioritas pembangunan yang terdiri dari:

1. Penanggulangan Kemiskinan dan Pengangguran;
2. Penataan Kota Kanigoro, Pemeliharaan Infrastruktur Penopang Perekonomian dan Pengelolaan Sumber Daya Air;
3. Pemantapan Keamanan, Ketentraman dan Ketertiban Masyarakat dalam melaksanakan Pesta Demokrasi;
4. Peningkatan Layanan Kualitas Pendidikan, Kesehatan Masyarakat, serta Pengarusutamaan Gender dan Anak;
5. Peningkatan Tata Kelola Pemerintahan, Kinerja Aparatur Sipil Negara dan Peningkatan Pendapatan Daerah Berbasis Teknologi Informasi; dan
6. Peningkatan Daya Saing Usaha melalui Sektor Ekonomi Unggulan Berbasis Kawasan dan Berkelanjutan.

Keenam prioritas sebagaimana tersebut di atas merupakan pelaksanaan dari 12 (dua belas) sasaran RPJMD Kabupaten Blitar yang dilakukan di tahun 2019 yaitu:

1. Sasaran 1 yaitu meningkatnya penanganan kemiskinan dan pengangguran.
2. Sasaran 2 yaitu meningkatnya cakupan dan kualitas layanan infrastruktur.
3. Sasaran 3 yaitu terwujudnya stabilitas wilayah.
4. Sasaran 4 yaitu meningkatnya kualitas pelayanan pendidikan masyarakat.
5. Sasaran 5 yaitu meningkatnya cakupan layanan dan kualitas kesehatan masyarakat.
6. Sasaran 6 yaitu meningkatnya kualitas kehidupan social masyarakat yang mendukung pengarusutamaan gender dan perlindungan anak.
7. Sasaran 7 yaitu meningkatnya efektivitas dan efisiensi serta akuntabilitas kinerja pemerintah daerah.
8. Sasaran 8 yaitu meningkatnya kualitas pelayanan publik.
9. Sasaran 9 yaitu meningkatnya produktivitas usaha masyarakat, koperasi, dan usaha mikro berbasis pertanian dan pariwisata.
10. Sasaran 10 yaitu meningkatnya pelayanan perijinan.
11. Sasaran 11 yaitu meningkatnya pengelolaan lingkungan secara berkelanjutan
12. Sasaran 12 yaitu meningkatnya kualitas pembangunan desa


Dalam menetapkan prioritas Pembangunan Daerah Kabupaten Blitar Tahun 2019, selain mengacu pada RPJMD Kabupaten Blitar 2016-2021 juga mempertimbangkan Rencana Pembangunan Nasional dan Provinsi yang tercantum dalam RKP 2019 dan RKPD Provinsi Jawa Timur 2019. Sinkronisasi Tema dan Prioritas Pembangunan Daerah (Kabupaten Blitar dan Provinsi Jawa Timur) dengan Nasional dapat dilihat pada gambar sebagai berikut.



Tabel 2.43

Keterkaitan Prioritas Pembangunan Nasional, Jawa Timur, dan Kabupaten Tahun 2019

Nasional		Jawa Timur		Kabupaten Blitar	
Prioritas Pembangunan	Program	Prioritas Pembangunan	Arah Kebijakan	Prioritas Pembangunan	Arah Kebijakan
Pembangunan Manusia melalui Pengurangan Kemiskinan dan Peningkatan Pelayanan Dasar	Percepatan Pengurangan Kemiskinan (Penguatan Pelaksanaan Bantuan Sosial Tepat Sasaran)	Peningkatan kualitas SDM melalui Peningkatan Kualitas Pendidikan, Kesehatan, Ketenagakerjaan dan Penanggulangan Kemiskinan)	Meningkatkan kualitas vokasional dan keahlian khusus	Penanggulangan Kemiskinan dan Pengangguran	Program Bantuan dan Perlindungan Sosial
	Peningkatan Pelayanan Kesehatan dan Gizi Masyarakat (Percepatan Penurunan Stunting)		Meningkatkan kualitas pendidikan menengah, kompetensi guru dan sarana prasarana		Program Peningkatan Pelayanan dan Pemberdayaan Fakir Miskin
	Pemerataan Layanan Pendidikan Berkualitas (Penyediaan Afirmasi Pendidikan)		Meningkatkan kualitas kesehatan dalam penurunan AKI, stunting, pemberantasan penyakit menular dan tidak menular serta penyediaan sarana sanitas dan air bersih.	Penataan Kota Kanigoro, Pemeliharaan Infrastruktur Penopang Perekonomian dan Pengelolaan Sumberdaya Air	Program Pengembangan Perumahan
	Peningkatan Akses Masyarakat terhadap Perumahan dan Permukiman Layak Huni (Penyediaan Akses Infrastruktur Dasar Air Minum dan Sanitasi Layak)				Program Pengembangan Kawasan Permukiman
					Program Penyehatan Lingkungan Permukiman
					Program Pengelolaan Sumber Daya Air
			Meningkatkan kualitas dan produktivitas ketenagakerjaan serta Link and Match antara kebutuhan pasar kerja dengan	Peningkatan Kualitas Layanan Pendidikan, Kesehatan Masyarakat	Program PAUD dan Pendidikan Non Formal



RENCANA KERJA PEMERINTAH DAERAH (RKPD)
KABUPATEN BLITAR
TAHUN 2021

Nasional		Jawa Timur		Kabupaten Blitar	
Prioritas Pembangunan	Program	Prioritas Pembangunan	Arah Kebijakan	Prioritas Pembangunan	Arah Kebijakan
			rendahnya kompetensi angkatan kerja	serta Pengarusutamaan Gender dan Anak	
					Program Pendidikan Sekolah Dasar
					Program Pendidikan Sekolah Menengah Pertama
					Program Ketersediaan Mutu Pendidik dan Tenaga Kependidikan
					Program Peningkatan Sumber Daya Kesehatan
					Program Pelayanan Kesehatan
			Mempercepat penanggulangan kemiskinan dan pengurangan luasan kawasan kumuh		Program Pencegahan dan Penanggulangan Penyakit
					Program Peningkatan Kualitas Pelayanan Kesehatan Rujukan RSUD
					Program Upaya Kesehatan Masyarakat
	Peningkatan Tata Kelola Layanan Dasar (Penguatan Integrasi Sistem Administrasi Kependudukan dan Catatan Sipil)	Pemerataan pembangunan antarwilayah melalui pengembangan infrastruktur ekonomi dan teknologi informasi untuk menumbuhkan pusat-pusat pertumbuhan	Memperkuat konektivitas darat, laut dan udara untuk mendukung kawasan potensial ekonomi dan pembangunan desa	Penataan Kota Kanigoro, Pemeliharaan Infrastruktur Penopang Perekonomian dan Pengelolaan Sumberdaya Air	Program Pembangunan, Rehabilitasi dan Pemeliharaan Jalan
Pengurangan Kesenjangan antarwilayah melalui Penguatan	Peningkatan Konektivitas dan TIK (Pengembangan Pelabuhan HUP dan Feeder				Program Peningkatan Sarana dan Prasarana Kebhinamargaan

RENCANA KERJA PEMERINTAH DAERAH (RKPD)
KABUPATEN BLITAR
TAHUN 2021

Nasional		Jawa Timur		Kabupaten Blitar	
Prioritas Pembangunan	Program	Prioritas Pembangunan	Arah Kebijakan	Prioritas Pembangunan	Arah Kebijakan
Konektivitas dan Kemaritiman	Jalur Utama dan Subsidi Tol Laut)				
	Percepatan Pembangunan Papua dan Papua Barat (Penyelesaian Ruas Jalan Trans Papua dan Papua Barat dan Konektivitas antar kabupaten/kota dan Kampung)				Program Pembangunan, Rehabilitasi dan Pemeliharaan Jembatan
					Program Peningkatan Pelayanan Angkutan
					Program Peningkatan Fasilitas Perlengkapan Keselamatan Jalan, Kelaikan Kendaraan Bermotor dan Pengembangan Transportasi
Peningkatan Nilai Tambah Ekonomi dan Penciptaan Lapangan Kerja Melalui Pertanian, Industri, Pariwisata, dan Jasa Produktif Lainnya	Peningkatan Ekspor dan Nilai Tambah Produk Pertanian (Peningkatan Mutu, Sertifikasi dan Standarisasi Hasil Pertanian, Perikanan, dan Kehutanan)	Peningkatan agro industri melalui nilai tambah pengembangan agro maritim serta akselerasi kepariwisataan	Meningkatkan Nilai Tambah Pertanian, Perkebunan, Peternakan dan Perikanan	Peningkatan Daya Saing Usaha melalui Sektor Ekonomi Unggulan Berbasis Kawasan dan Berkelanjutan	Program Peningkatan Produksi dan Mutu Tanaman Pangan
					Program Peningkatan Produksi dan Mutu Tanaman Hortikultura
					Program Peningkatan Produksi dan Mutu Tanaman Perkebunan
	Percepatan Peningkatan Ekspor dan Nilai Tambah Industri Pengolahan (Pengembangan 7 Kawasan Industri dan 6 KEK Industri/Logistik)			Meningkatkan Nilai Tambah Agroindustri, Agromaritim dan Daya Saing Koperasi dan UKM	Program Pengembangan Perikanan Budidaya




RENCANA KERJA PEMERINTAH DAERAH (RKPD)
KABUPATEN BLITAR
TAHUN 2021

Nasional		Jawa Timur		Kabupaten Blitar	
Prioritas Pembangunan	Program	Prioritas Pembangunan	Arah Kebijakan	Prioritas Pembangunan	Arah Kebijakan
					Program Pengembangan Perikanan Tangkap
					Program Pencegahan dan Penanggulangan Penyakit Hewan
					Program Peningkatan Produksi Hasil Peternakan
				Akselerasi Kepariwisata	Program Peningkatan Pemasaran Hasil Produksi Peternakan
	Peningkatan Nilai Tambah Pariwisata dan Jasa Produktif Lainnya (Pengembangan 10 Kawasan Pariwisata, 4 KEK Pariwisata, dan Penguatan Destinasi Unggulan				Program Pengawasan Mutu/Kualitas Produk Peternakan
	Percepatan Peningkatan Keahlian Tenaga Kerja (Pemantapan Sistem Sertifikasi Kompetensi)				Program Pembinaan Lingkungan Sosial Sektor Peternakan
				Meningkatkan Produktivitas Sumber Daya Manusia Pertanian, Industri dan Pariwisata	Program Peningkatan Sarana dan Prasarana Pertanian
					Program Peningkatan Penerapan Teknologi Pertanian
					Program Peningkatan Kualitas Bahan Baku Pertanian

RENCANA KERJA PEMERINTAH DAERAH (RKPD)
KABUPATEN BLITAR
TAHUN 2021

Nasional		Jawa Timur		Kabupaten Blitar	
Prioritas Pembangunan	Program	Prioritas Pembangunan	Arah Kebijakan	Prioritas Pembangunan	Arah Kebijakan
		Pengembangan Iptek dan Inovasi untuk Meningkatkan Produktivitas (Penguatan Investasi dan Penguasaan Teknologi Frontier)		Mengembangkan Industrialisasi Berbasis Ekonomi Digital	Program Pengembangan SDM Pertanian
					Program Pengembangan Destinasi dan Usaha Pariwisata
					Program Pemasaran Pariwisata Dan Ekonomi Kreatif
Pemantapan Ketahanan Energi, Pangan dan Sumber Daya Air	Peningkatan Produksi dan Pemenuhan Kebutuhan Energi (Pengembangan Energi Baru dan Terbarukan (EBT))				Program Pengelolaan Kebersihan dan Pertamanan
			Meningkatkan Ketahanan Pangan melalui Peningkatan Produksi, Stabilisasi Harga Pangan, Penganekaragaman Konsumsi dan Peningkatan Keamanan Pangan		Program Peningkatan Ketahanan Pangan
	Peningkatan Produksi, Akses dan Kualitas Konsumsi Pangan (Penguatan Cadangan dan Stabilisasi Harga Pangan).	Peningkatan Produksi dan Pemenuhan Kebutuhan Energi Baru dan Terbarukan (EBT))		Penataan Kota Kanigoro, Pemeliharaan Infrastruktur Penopang Perekonomian dan Pengelolaan Sumberdaya Air	Program Pengelolaan Kebersihan dan Pertamanan
	Peningkatan Kuantitas, Kualitas dan Aksesibilitas Air (Pemeliharaan dan Pemulihan Sumber Air dan Ekosistem)	Peningkatan Produksi, Akses dan Kualitas Konsumsi Pangan (Penguatan Cadangan dan Stabilisasi Harga Pangan)	Meningkatkan Ketahanan Energi dan Pengelolaan Potensi Sumber Daya Mineral	Peningkatan Daya Saing Usaha Melalui Sektor Ekonomi Unggulan Berbasis Kawasan dan Berkelanjutan	Program Peningkatan Ketahanan Pangan



RENCANA KERJA PEMERINTAH DAERAH (RKPD)
KABUPATEN BLITAR
TAHUN 2021

Nasional		Jawa Timur		Kabupaten Blitar		
Prioritas Pembangunan	Program	Prioritas Pembangunan	Arah Kebijakan	Prioritas Pembangunan	Arah Kebijakan	
		Peningkatan Kuantitas, Kualitas dan Aksesibilitas Air (Pemeliharaan dan Pemulihan Sumber Air dan Ekosistem)	Meningkatkan Tata Kelola Sumber Daya Air dan Pengendalian Banjir			
	Peningkatan Daya Dukung SDA dan Daya Tampung Lingkungan (Rehabilitasi dan Pemulihan Kerusakan sumber daya Alam dan Lingkungan Hidup)	Peningkatan Daya Dukung SDA dan Daya Tampung Lingkungan (Rehabilitasi dan Pemulihan Kerusakan sumber daya Alam dan Lingkungan Hidup)	Melestarikan Sumber Daya Alam dan Lingkungan			
Stabilitas Keamanan Nasional dan Kesuksesan Pemilu	Kamtibmas dan Keamanan Siber (Penguatan Kelembagaan Siber serta Keamanan Ruang Siber)	Peningkatan ketentraman dan ketertiban serta kesuksesan pelaksanaan pemilu	Meningkatkan ketenteraman dan ketertiban terhadap isue potensi konflik dan penyalahgunaan obat-obat terlarang dan narkoba	Pemantapan Keamanan, Ketentraman dan Ketertiban Masyarakat dalam Melaksanakan Pesta Demokrasi	Program Pemeliharaan Kantrantibmas	
	Kesuksesan Pemilu (pengamanan Pemilu)				Program Pemberdayaan Masyarakat untuk Menjaga Ketertiban dan Keamanan	
	Pertahanan Wilayah Nasional (Pengamanawasan Perbatasan dan Kedaulatan Negara)					Program Pencegahan dan Penanganan Konflik
	Kepastian Hukum dan Reformasi Birokrasi (Integrasi e-Government)					Program Pengembangan Wawasan Kebangsaan dan Pemantapan Pembauran Kebangsaan



RENCANA KERJA PEMERINTAH DAERAH (RKPD)
KABUPATEN BLITAR
TAHUN 2021

Nasional		Jawa Timur		Kabupaten Blitar	
Prioritas Pembangunan	Program	Prioritas Pembangunan	Arah Kebijakan	Prioritas Pembangunan	Arah Kebijakan
					Program Pemanjangan dan Penguatan Kelembagaan Ormas/Parpol
					Program Pengembangan Demokrasi dan Etika politik
					Program Pencegahan Pelanggaran Perda dan Potensi Keresahan Masyarakat
	Efektivitas Diplomasi (Penguatan Diplomasi Ekonomi dan Kerjasama Pembangunan Internasional)		Mensukseskan Pemilu Serentak	Peningkatan Tata Kelola Pemerintahan, Kinerja ASN dan Peningkatan Pendapatan Daerah Berbasis Teknologi Informasi	Program Pengelolaan Informasi dan Komunikasi Publik
					Program Pengembangan dan Pemeliharaan Aplikasi Informatika dan Infrastruktur TIK

Sumber: RKPD Perubahan Kabupaten Blitar Tahun 2019

Evaluasi capaian indikator kinerja ditunjukkan dengan capaian indikator pembangunan Kabupaten Blitar tahun 2019 yang terbagi atas urusan wajib pelayanan dasar, urusan wajib non pelayanan dasar, urusan pilihan, penunjang urusan pemerintahan, dan urusan kewilayahan. Pada evaluasi tersebut, status pencapaian kinerja yang dijabarkan dalam Evaluasi Hasil RKPD dan Evaluasi Hasil RPJMD terdiri dari beberapa kategori status, yaitu:

1. Realisasi program atau kegiatan yang tidak memenuhi target kinerja hasil atau keluaran yang direncanakan
2. Realisasi program atau kegiatan yang telah memenuhi target kinerja hasil atau keluaran yang direncanakan
3. Realisasi program atau kegiatan yang melebihi target kinerja hasil atau keluaran yang direncanakan

Berdasarkan uraian diatas, berikut tingkat capaian RPJMD sampai dengan tahun 2019 setiap perangkat daerah pada setiap urusan-urusan pembangunan.

Tabel 2.44
Capaian dan Kinerja Realisasi Anggaran RPJMD sampai dengan Tahun 2019
Urusan Wajib Pelayanan Dasar

No.	Perangkat Daerah	Tingkat Capaian dan Kinerja Realisasi Anggaran RPJMD s/d Tahun 2019 (%)	
		K (%)	Rp (%)
1	Dinas Pendidikan	98,40	41,52
2	Dinas Kesehatan	97,25	57,71
3	RSUD Wlingi	95,55	51,97
4	Dinas Pekerjaan Umum dan Penataan ruang	92,47	57,74
5	Dinas Perumahan dan Kawasan Permukiman	92,43	55,92
6	Satpol PP	62,92	66,99
7	Badan Kesatuan Bangsa dan Politik	74,56	67,78
8	Badan Penanggulangan Bencana Daerah	85,08	96,35
9	Dinas Sosial	89,85	33,29

Sumber: Bappeda Kab. Blitar, 2020

Tabel 2.45
Capaian dan Kinerja Realisasi Anggaran RPJMD sampai dengan Tahun 2019
Urusan Wajib Non Pelayanan Dasar

No.	Perangkat Daerah	Tingkat Capaian dan Kinerja Realisasi Anggaran RPJMD s/d Tahun 2019 (%)	
		K (%)	Rp (%)
1	Dinas Tenaga Kerja	67,44	206,12
2	Dinas Pengendalian Penduduk, Keluarga Berencana, Pemberdayaan Perempuan dan Perlindungan Anak	95,61*	40,63*
3	Dinas Pertanian dan Pangan	85,00	31,84
4	Dinas Perumahan dan Kawasan Permukiman	200,00	16,01
5	Dinas Lingkungan Hidup	92,72	31,86
6	Dinas Kependudukan dan Catatan Sipil	99,25	32,61
7	DPMD	86,66	95,86
9	Dinas Perhubungan	98,81	49,68
10	Dinas Komunikasi dan Informatika	76,55*	50,90*
11	Dinas Koperasi dan Usaha Mikro	68,81	46,36
12	Dinas Penanaman Modal dan Pelayanan Terpadu Satu Pintu	90,47	48,42
13	Dinas Pariwisata, Kebudayaan, Pemuda, dan Olah Raga	86,62	50,59
15	Dinas Perpustakaan dan Arsip	77,15	21,88

Sumber: Bappeda Kab. Blitar, 2020

*) nilai rata – rata Perangkat Daerah melaksanakan lebih dari satu urusan

Tabel 2.46
Capaian dan Kinerja Realisasi Anggaran RPJMD sampai dengan Tahun 2019
Urusan Pilihan

No.	Perangkat Daerah	Tingkat Capaian dan Kinerja Realisasi Anggaran RPJMD s/d Tahun 2019 (%)	
		K (%)	Rp (%)
1	Dinas Peternakan dan Perikanan	113,42*	49,93*
2	Dinas Pariwisata, Kebudayaan, Pemuda, dan Olah Raga	93,44	55,64
3	Dinas Pertanian dan Pangan	110,42	46,10
5	Dinas Perindustrian dan Perdagangan	75,38	82,59
6	Dinas Tenaga Kerja	95,20	91,61

Sumber: Bappeda Kab. Blitar, 2020

*) nilai rata – rata Perangkat Daerah melaksanakan lebih dari satu urusan

Tabel 2.47
Capaian dan Kinerja Realisasi Anggaran RPJMD sampai dengan Tahun 2019
Urusan Penunjang Pemerintahan

No.	Perangkat Daerah	Tingkat Capaian dan Kinerja Realisasi Anggaran RPJMD s/d Tahun 2019 (%)	
		K (%)	Rp (%)
1	Badan Perencanaan Pembangunan Daerah	99,44	61,00
2	Badan Pendapatan Daerah	71,88	50,65
3	BPKAD	92,00	50,75
4	Badan Kepegawaian dan Pengembangan Sumber Daya Manusia	97,63	46,58
5	Sekretariat DPRD	80,63	63,34
6	Sekretariat Daerah	69,37	47,96
7	Inspektorat Daerah	94,36	100,51

Sumber: Bappeda Kab. Blitar, 2020

Tabel 2.48
Capaian dan Kinerja Realisasi Anggaran RPJMD sampai dengan Tahun 2019
Urusan Kewilayahan

No.	Perangkat Daerah	Tingkat Capaian dan Kinerja Realisasi Anggaran RPJMD s/d Tahun 2019 (%)	
		K (%)	Rp (%)
1	Kecamatan Selopuro	83,33	74,32
2	Kecamatan Wlingi	88,67	99,36
3	Kecamatan Talun	81,08	151,99
4	Kecamatan Gandusari	95,32	99,81
5	Kecamatan Doko	87,08	142,19
6	Kecamatan Garum	91,25	76,33
7	Kecamatan Kanigoro	93,02	68,76
8	Kecamatan Sutojayan	89,49	80,62
9	Kecamatan Binangun	91,95	123,04
10	Kecamatan Wates	96,22	70,00
11	Kecamatan Panggungrejo	97,41	68,75
12	Kecamatan Wonotirto	93,94	66,47
13	Kecamatan Bakung	118,75	84,74
14	Kecamatan Kademangan	97,40	102,45
15	Kecamatan Sanankulon	100,35	61,63
16	Kecamatan Srengat	103,33	100,19
17	Kecamatan Wonodadi	84,75	86,84
18	Kecamatan Udanawu	117,21	108,26
19	Kecamatan Ponggok	51,20	35,07
20	Kecamatan Nglegok	90,78	98,12
21	Kecamatan Selorejo	87,77	55,68
22	Kecamatan Kesamben	80,11	70,31

Sumber: Bappeda Kab. Blitar, 2020

Berdasarkan tabel diatas, rata-rata pencapaian dan Kinerja Program Perangkat Daerah sampai dengan Tahun 2019 terhadap target kinerja RPJMD akhir periode yaitu sebesar **96,49%**, dengan rata-rata penyerapan anggaran sebesar **70,35%**. Adapun pencapaian program yang telah dilakukan selama tahun 2019 sebagaimana terlihat pada uraian berikut:

2.2.1 Urusan Wajib Pelayanan Dasar

A. Pendidikan

Di Kabupaten Blitar, seluruh urusan pendidikan dibebankan kepada Dinas Pendidikan. Berikut hasil evaluasi program RKPD urusan pendidikan di tahun 2019:

Tabel 2.49

Evaluasi Hasil Pelaksanaan Perencanaan Daerah Urusan Pendidikan

Program/Kegiatan	Indikator Kinerja Program(Outcome) / Kegiatan(Output)	Target RPJMD Perangkat Daerah pada Tahun 2021 (Akhir Periode RPJMD Perangkat Daerah)		Realisasi Capaian Kinerja RPJMD Perangkat Daerah sampai dengan RKPD Perangkat Daerah Tahun 2018		Target Kinerja dan Anggaran RKPD Perangkat Daerah Tahun Berjalan (2019) yang dievaluasi		Realisasi Capaian Kinerja dan Anggaran RKPD Perangkat Daerah yang dievaluasi (2019)		Tingkat Capaian Kinerja dan Realisasi Anggaran RKPD 2019 (%)		Realisasi Kinerja dan Anggaran RPJMD s/d Tahun 2019		Tingkat Capaian dan Kinerja Realisasi Anggaran RPJMD s/d Tahun 2019 (%)		
		3		4		5		6		7 = 6/5x100%		8=4+6		9= 8/3*100		
		K	Rp	K	Rp	K	Rp	K	Rp	K	Rp	K	Rp	Ki	Kr	Rp
Program Pelayanan Administrasi Perkantoran	Persentase Kepuasan Aparatur	100	10.403.509.972	100	3.295.578.694	100	1.877.421.000	100	1.831.375.415	100	97,54740226	100.00	5.126.954.109	100	100	49,28
Program Peningkatan Sarana dan Prasarana Aparatur	Persentase sarana prasarana aparatur dengan kondisi layak fungsi	100	10.724.589.684	100	2.184.082.051	100	556.075.020	100	532.053.718	100	95,6802048	100	2.716.135.769	100	100	25,33
Program Peningkatan Kapasitas Sumber Daya Aparatur	Persentase peningkatan kapasitas SDM aparatur	100	1.276.275.000	100	681.958.600	100	364.010.000	100	347.609.850	100	95,49458806	100	1.029.568.450	100	100	80,67
Program Perencanaan, Penganggaran, Pengendalian dan Pelaporan Kinerja dan Keuangan	Persentase dokumen perencanaan, laporan, keuangan dan kinerja SKPD yang disusun tepat waktu	100	1.276.275.000	100	384.666.750	100	362.484.000	100	361.474.400	100	99,72147736	100	746.141.150	100	100	58,46
Program Pendidikan Anak Usia Dini dan Pendidikan Non Formal	Persentase APK PAUD	92	180.739.689.609	99	8.337.700.825	99	2.361.050.000	99	2.261.116.737	100	95,76742284	99	10.598.817.562	107,61	101,19	5,86
	Persentase Lembaga kursus dan pelatihan dan Pusat Kegiatan Belajar Masyarakat (PKBM) terakreditasi	7		6		7		7		100		7				
	Persentase Angka Melek Huruf (AHM)	99		97,27		95,54		95		99,43479171		95				
Program Pendidikan Sekolah Dasar	Persentase APK jenjang SD	100	396.619.728.383	99,8	74.971.450.510	100	80.676.468.203	100	82.028.751.894	100	101,6761811	100	157.000.202.404	100	80,01	39,58
	Persentase APM jenjang SD	99		98		98		98		100		98				

RENCANA KERJA PEMERINTAH DAERAH (RKPD)

KABUPATEN BLITAR

TAHUN 2021

Program/Kegiatan	Indikator Kinerja Program(Outcome) / Kegiatan(Output)	Target RPJMD Perangkat Daerah pada Tahun 2021 (Akhir Periode RPJMD Perangkat Daerah)		Realisasi Capaian Kinerja RPJMD Perangkat Daerah sampai dengan RKPD Perangkat Daerah Tahun 2018		Target Kinerja dan Anggaran RKPD Perangkat Daerah Tahun Berjalan (2019) yang dievaluasi		Realisasi Capaian Kinerja dan Anggaran RKPD Perangkat Daerah yang dievaluasi (2019)		Tingkat Capaian Kinerja dan Realisasi Anggaran RKPD 2019 (%)		Realisasi Kinerja dan Anggaran RPJMD s/d Tahun 2019		Tingkat Capaian dan Kinerja Realisasi Anggaran RPJMD s/d Tahun 2019 (%)		
		3		4		5		6		7 = 6/5x100%		8=4+6		9= 8/3*100		
		K	Rp	K	Rp	K	Rp	K	Rp	K	Rp	K	Rp	Ki	Kr	Rp
	Angka Kelulusan Jenjang SD	100		100		100		100		100		100		100		
	Persentase Ruang Kelas Kondisi Baik Jenjang SD	95		93		95		20		21,05263158		20		21,05		
Program Pendidikan Sekolah Menengah Pertama	Persentase APK jenjang SMP	100	253.297.816.697	99,7	43.652.022.355	100	48.545.691.786	98,91	47.506.932.892	98,91	97,86024494	98,91	91.158.955.247	98,91	79,38	35,99
	Persentase APM jenjang SMP	87		88		88		89		101,1363636		89				
	Angka Kelulusan Jenjang SMP	100		100		100		100		100		100				
	Persentase Ruang Kelas Kondisi Baik Jenjang SMP	98		95,65		96		16		16,66666667		16				
Program Manajemen Pelayanan Pendidikan	Prosentase sekolah (SD dan SMP) terakreditasi	90	8.873.780.808	90	1.735.274.020	90	646.650.000	90	616.113.343	100	95,27771484	90	2.351.387.363	100	100	26,50
Program Ketersediaan, Peningkatan Mutu dan Tenaga Kependidikan	Rata-rata nilai ujian kompetensi Guru (UKG)	80	38.496.132.626	100	10.299.406.750	100	11.007.381.000	100	9.734.540.924	100	88,4364857	100	20.033.947.674	125	125	52,04

Sumber: Bappeda Kab. Blitar, 2020



Berdasarkan tabel diatas dapat disimpulkan bahwa,tingkat capaian dan kinerja program urusan pendidikan pada Dinas Pendidikan sampai dengan Tahun 2019 terhadap target kinerja RPJMD akhir periode yaitu 98,41% dengan penyerapan anggaran sebesar 41, 52%. Predikat kinerja program terhadap RPJMD sudah sangat tinggi, namun pada target penyerapan anggaran masih sangat rendah. Capaian kinerja yang sangat tinggi ini dipengaruhi oleh beberapa program telah memenuhi target kinerja, terutama pada program rutin perangkat daerah dan Program Manajemen Pelayanan Pendidikan.Adapun program yang melampaui target seperti, Program Pendidikan Anak Usia Dini dan Pendidikan Non Formaldan Program Ketersediaan, Peningkatan Mutu Pendidik dan Tenaga Kependidikan.

Penyerapan anggaran yang masih sangat rendah perlu didorong pada program-program dengan penyerapan anggaran terhadap target RPJMD yang masih dibawah 50% seperti Program Peningkatan Sarana dan Prasarana Aparatur, Program Pendidikan Anak Usia Dini dan Pendidikan Non Formal, Program Pendidikan Sekolah Dasar, Program Pendidikan Sekolah Menengah Pertama, Program Manajemen Pelayanan Pendidikan dan Program Ketersediaan, Peningkatan Mutu Pendidik dan Tenaga Kependidikan.

B. Kesehatan

Urusan wajib pelayanan dasar kedua yang diamanatkan oleh Undang-Undang Nomor 23 Tahun 2014 tentang Pemerintahan Daerah adalah urusan kesehatan. Di Kabupaten Blitar urusan kesehatan dibebankan kepada perangkat daerah Dinas Kesehatan dan RSUD. Berikut hasil evaluasi program RKPD urusan kesehatan di tahun 2019:

Tabel 2.50
Evaluasi Hasil Pelaksanaan Perencanaan Daerah Urusan Kesehatan

Program/Kegiatan	Indikator Kinerja Program(Outcome) / Kegiatan(Output)	Target RPJMD Perangkat Daerah pada Tahun 2021 (Akhir Periode RPJMD Perangkat Daerah)		Realisasi Capaian Kinerja RPJMD Perangkat Daerah sampai dengan RKPD Perangkat Daerah Tahun 2018		Target Kinerja dan Anggaran RKPD Perangkat Daerah Tahun Berjalan (2019) yang dievaluasi		Realisasi Capaian Kinerja dan Anggaran RKPD Perangkat Daerah yang dievaluasi (2019)		Tingkat Capaian Kinerja dan Realisasi Anggaran RKPD 2019 (%)		Realisasi Kinerja dan Anggaran RPJMD s/d Tahun 2019		Tingkat Capaian dan Kinerja Realisasi Anggaran RPJMD s/d Tahun 2019 (%)		
		K	Rp	K	Rp	K	Rp	K	Rp	K	Rp	K	Rp	Ki	Kr	Rp
Dinas Kesehatan																
Program Pelayanan Administrasi Perkantoran	Persentase kepuasan aparatur	100	12.660.700.000,00	100	4.533.784.055,00	100	3.064.562.500,00	100	2.942.988.323,00	100	96,03290267	100	7.476.772.378,00	100	100	59,05
Program Peningkatan Sarana dan Prasarana Aparatur	Persentase sarana dan prasarana aparatur layak fungsi	100	5.775.000.000,00	100	1.972.640.022,00	100	1.159.357.000,00	100	1.107.898.570,00	100	95,56146812	100	3.080.538.592,00	100	100	53,34
Program Peningkatan Kapasitas Sumber Daya Aparatur	Persentase peningkatan kapasitas SDM aparatur	100	219.625.000,00	100	0	100	55.000.000,00	100	50.840.000,00	100	92,43636364	100	50.840.000,00	100	100	23,15
Program Perencanaan, Penganggaran, Pengendalian dan Pelaporan Capaian Kinerja dan Keuangan	Persentase Dokumen Perencanaan, Laporan Keuangan dan Kinerja SKPD yang disusun tepat waktu	100	3.755.525.000,00	100	1.146.280.410,00	100	695.606.500,00	90	631.060.753,00	90	90,72093964	90	1.777.341.163,00	90	90	47,33
Program Pelayanan Kesehatan	Persentase Fasilitas Kesehatan sesuai standar	100	329.018.216.500,00	80	146.619.133.242,00	100	164.698.278.168,00	85	166.551.609.952,00	85	101,1252891	85	313.170.743.194,00	85	85	95,18
Program Peningkatan Sumber Daya Kesehatan	Presentase Kecukupan SDM Kesehatan	80	173.874.132.738,00	76	18.337.893.579,00	76	20.518.133.316,00	45,8	14.813.095.331,00	60,26315789	72,20	45,8	33.150.988.910,00	57,25	71,34	19,07
	Presentase Kecukupan Alat	85		60		65		54,2		83,38461538				54,2		

**RENCANA KERJA PEMERINTAH DAERAH (RKPD)
KABUPATEN BLITAR
TAHUN 2021**

Program/Kegiatan	Indikator Kinerja Program(Outcome) / Kegiatan(Output)	Target RPJMD Perangkat Daerah pada Tahun 2021 (Akhir Periode RPJMD Perangkat Daerah)		Realisasi Capaian Kinerja RPJMD Perangkat Daerah sampai dengan RKPD Perangkat Daerah Tahun 2018		Target Kinerja dan Anggaran RKPD Perangkat Daerah Tahun Berjalan (2019) yang dievaluasi		Realisasi Capaian Kinerja dan Anggaran RKPD Perangkat Daerah yang dievaluasi (2019)		Tingkat Capaian Kinerja dan Realisasi Anggaran RKPD 2019 (%)		Realisasi Kinerja dan Anggaran RPJMD s/d Tahun 2019		Tingkat Capaian dan Kinerja Realisasi Anggaran RPJMD s/d Tahun 2019 (%)		
		K	Rp	K	Rp	K	Rp	K	Rp	K	Rp	K	Rp	Ki	Kr	Rp
1	2	3		4		5		6		7 = 6/5x100%		8=4+6		9= 8/3*100		
		K	Rp	K	Rp	K	Rp	K	Rp	K	Rp	K	Rp	Ki	Kr	Rp
	Kesehatan dan Perbekalan Kesehatan Rumah Tangga Puskesmas dan RS Pemerintah															
	Presentase Pemenuhan Obat sesuai standar di Puskesmas dan RS Pemerintah	86		80		82		80		97,56097561		80		93,02		
Program Upaya Kesehatan Masyarakat	AKI (per 100.000 KH)	97,98		64,98		98,02		117,33		119,7000612		78,63		80,25	133,04	92,32
	AKB (per 1000 KH)	10	79.775.640.000,00	9,03	45.104.483.114,00	10,2	31.637.572.000,00	7,82	28.542.222.531,00	76,66666667	90,22	12,18	73.646.705.645,00	121,8		
	Prevalensi Gizi Buruk	1,13		0,124		1,15		0,033		2,869565217		2,227		197,08		
Program Pencegahan dan Penanggulangan Penyakit Menular dan Tidak Menular	Persentase Penurunan Kematian Akibat Penyakit Menular	2		2		2		1,2		60		1,6		80	98,60	72,24
	Persentase Desa UCI	94	9.181.530.000,00	88,7	4.407.622.071,00	93	2.560.452.000,00	96,37	2.224.971.166,00	103,6236559	86,90	96,37	6.632.593.237,00	102,52		
	Persentase desa dengan Posbindu PTM	70		64,9		50		79,3		158,6		79,3		113,29		
RSUD																
Program Peningkatan Kualitas Pelayanan Kesehatan Rujukan RSUD	Persentase kepuasan pasien rawat inap	95	478.947.900.604,00	84,85	175.482.868.766,00	91	90.899.636.555,00	89,22	100.235.647.885,00	98,04395604	110,2706806	89,22	275.718.516.651,00	93,92	93,92	57,57
Program Pembinaan Lingkungan	Persentase sarana prasarana RS yang dibangun	100	24.505.271.275,00	100	13.594.718.778,00	80	2.367.439.605,00	90,55	2.143.724.409,00	113,1875	90,55033144	95,28	15.738.443.187,00	95,28	95,28	64,22



**RENCANA KERJA PEMERINTAH DAERAH (RKPD)
KABUPATEN BLITAR
TAHUN 2021**

Program/Kegiatan	Indikator Kinerja Program (Outcome) / Kegiatan (Output)	Target RPJMD Perangkat Daerah pada Tahun 2021 (Akhir Periode RPJMD Perangkat Daerah)		Realisasi Capaian Kinerja RPJMD Perangkat Daerah sampai dengan RKPD Perangkat Daerah Tahun 2018		Target Kinerja dan Anggaran RKPD Perangkat Daerah Tahun Berjalan (2019) yang dievaluasi		Realisasi Capaian Kinerja dan Anggaran RKPD Perangkat Daerah yang dievaluasi (2019)		Tingkat Capaian Kinerja dan Realisasi Anggaran RKPD 2019 (%)		Realisasi Kinerja dan Anggaran RPJMD s/d Tahun 2019		Tingkat Capaian dan Kinerja Realisasi Anggaran RPJMD s/d Tahun 2019 (%)			
		K	Rp	K	Rp	K	Rp	K	Rp	K	Rp	K	Rp	Ki	Kr	Rp	
1	2	3		4		5		6		7 = 6/5x100%		8=4+6		9= 8/3*100			
Sosial Bidang Kesehatan																	
Program Pengadaan, Peningkatan Sarana dan Prasarana RS Rujukan	Persentase sarana prasarana RS yang dibangun	100	54.361.434.580,00	100	7.395.693.093,00	80	11.743.840.000,00	94,89	11.144.875.834,00	118,6125	94,8997588	97,44	18.540.568.927,00	97,44	97,44	34,11	

Sumber: Bappeda Kab. Blitar, 2020



Berdasarkan tabel diatas dapat disimpulkan bahwa, tingkat capaian dan kinerja program urusan kesehatan pada Dinas Kesehatan sampai dengan Tahun 2019 terhadap target kinerja RPJMD akhir periode yaitu 97,25% dengan penyerapan sebesar 57,71%. Predikat kinerja program terhadap RPJMD sudah sangat tinggi, namun pada target penyerapan anggaran masih rendah. Capaian kinerja yang sangat tinggi ini dipengaruhi adanya beberapa program telah memenuhi target kinerja, yaitu Program Pelayanan Administrasi Perkantoran, Program Peningkatan Sarana dan Prasarana Aparatur, Program Peningkatan Kapasitas Sumber Daya Aparatur. Adapun program yang melampaui target kinerja adalah Program Upaya Kesehatan Masyarakat.

Penyerapan anggaran yang masih sangat rendah perlu didorong pada program-program dengan penyerapan anggaran terhadap target RPJMD yang masih dibawah 50% adalah Program Peningkatan Kapasitas Sumber Daya Aparatur, Program Perencanaan, Penganggaran, Pengendalian dan Pelaporan Capaian Kinerja dan Keuangan dan Program Peningkatan Sumber Daya Kesehatan.

Kemudian tingkat capaian dan kinerja program urusan kesehatan pada RSUD sampai dengan Tahun 2019 terhadap target kinerja RPJMD akhir periode yaitu 95,55% dengan penyerapan sebesar 51,97%. Predikat kinerja program terhadap RPJMD sudah sangat tinggi, namun pada target penyerapan anggaran masih rendah. Penyerapan anggaran yang masih sangat rendah perlu didorong pada program dengan penyerapan anggaran terhadap target RPJMD yang masih dibawah 50% yaitu Program Pengadaan, Peningkatan Sarana dan Prasarana RS Rujukan.

C. Pekerjaan Umum dan Penataan Ruang

Urusan pemerintahan wajib yang berkaitan dengan pelayanan dasar selanjutnya yang diamanatkan oleh Undang-Undang Nomor 23 Tahun 2014 tentang Pemerintahan Daerah adalah urusan pekerjaan umum dan penataan ruang. Di Kabupaten Blitar urusan pekerjaan umum dan penataan ruang dibebankan kepada satu perangkat daerah, yaitu Dinas Pekerjaan Umum dan Penataan Ruang (Dinas PUPR). Berikut hasil evaluasi program RKPD di tahun 2019 urusan pekerjaan umum dan penataan ruang:

Tabel 2.51

Evaluasi Hasil Pelaksanaan Perencanaan Daerah Urusan Pekerjaan Umum dan Penataan Ruang

Program/Kegiatan	Indikator Kinerja Program(Outcome) / Kegiatan(Output)	Target RPJMD Perangkat Daerah pada Tahun 2021 (Akhir Periode RPJMD Perangkat Daerah)		Realisasi Capaian Kinerja RPJMD Perangkat Daerah sampai dengan RKPD Perangkat Daerah Tahun 2018		Target Kinerja dan Anggaran RKPD Perangkat Daerah Tahun Berjalan (2019) yang dievaluasi		Realisasi Capaian Kinerja dan Anggaran RKPD Perangkat Daerah yang dievaluasi (2019)		Tingkat Capaian Kinerja dan Realisasi Anggaran RKPD 2019 (%)		Realisasi Kinerja dan Anggaran RPJMD s/d Tahun 2019		Tingkat Capaian dan Kinerja Realisasi Anggaran RPJMD s/d Tahun 2019 (%)		
		3		4		5		6		7 = 6/5x100%		8=4+6		9= 8/3* 100		
		K	Rp	K	Rp	K	Rp	K	Rp	K	Rp	K	Rp	Ki	Kr	Rp
Program Pelayanan Administrasi Perkantoran	Persentase kepuasan aparatur	100	3.950.000.000	100	1.939.845.846	100	1.303.435.000	100	1.221.275.689	100	93,69670824	100	3.161.121.535	100,00	100	80,03
Program Peningkatan Sarana dan Prasarana Aparatur	Persentase sarpras aparatur dengan kondisi layak fungsi	100	3.567.542.650	100	1.068.563.987	100	1.832.285.978	100	1.654.102.974	100	90,27537152	100	2.722.666.961	100,00	100	76,32
Program Peningkatan Kapasitas Sumber Daya Aparatur	Persentase peningkatan kapasitas SDM aparatur	97,32	0	71	0	100	251.000.000	80	244.376.761	80	97,36125936	80	244.376.761	82,20	82,2	inf
Program Perencanaan, Penganggaran, Pengendalian dan Pelaporan Capaian Kinerja dan Keuangan	Prosentase dokumen perencanaan , laporan keuangan dan kinerja SKPD yang disusun tepat waktu	100	420.000.000	100	296.020.326	100	193.900.000	100	183.929.636	100	94,85798659	100	479.949.962	100,00	100	114,27
Program Pembangunan, Rehabilitasi dan Pemeliharaan Jalan	Persentase peningkatan kualitas jalan	88,01	1.082.174.778.370	76	421.546.401.089	3,56	125.857.495.146	80,2	114.704.381.289	100,8	91,13829983	80,2	536.250.782.378	91,14	91,14	49,55
Program Pembangunan, Rehabilitasi dan Pemeliharaan Jembatan	Persentase jembatan dalam kondisi baik	88,40	86.228.000.000	82	15.753.277.708	83,95	25.005.578.011	61,26	14.141.654.570	72,97200715	56,55399993	61,26	29.894.932.278	69,30	69,30	34,67
Program Pengelolaan Sumber Daya Air	Persentase Jaringan Irigasi dalam kondisi baik	97,21	259.844.824.000	175,6	113.801.200.991	93,35	23.573.342.315	88,1	19.633.963.769	94,37600428	83,28884172	88,1	133.435.164.760	90,82	90,82	51,35
Program Peningkatan Sarana dan	Persentase pemenuhan layanan sarana	68,78	186.164.696.774	108,69	104.997.269.280	55,35	24.269.800.000	63,18	22.890.445.409	114,1463415	94,31658031	63,18	127.887.714.689	92,91	92,91	68,70

RENCANA KERJA PEMERINTAH DAERAH (RKPD)

KABUPATEN BLITAR

TAHUN 2021

Program/Kegiatan	Indikator Kinerja Program(Outcome) / Kegiatan(Output)	Target RPJMD Perangkat Daerah pada Tahun 2021 (Akhir Periode RPJMD Perangkat Daerah)		Realisasi Capaian Kinerja RPJMD Perangkat Daerah sampai dengan RKPD Perangkat Daerah Tahun 2018		Target Kinerja dan Anggaran RKPD Perangkat Daerah Tahun Berjalan (2019) yang dievaluasi		Realisasi Capaian Kinerja dan Anggaran RKPD Perangkat Daerah yang dievaluasi (2019)		Tingkat Capaian Kinerja dan Realisasi Anggaran RKPD 2019 (%)		Realisasi Kinerja dan Anggaran RPJMD s/d Tahun 2019		Tingkat Capaian dan Kinerja Realisasi Anggaran RPJMD s/d Tahun 2019 (%)		
		3		4		5		6		7 = 6/5x100%		8=4+6		9= 8/3*100		
		K	Rp	K	Rp	K	Rp	K	Rp	K	Rp	K	Rp	Ki	Kr	Rp
Prasarana Kebinamargaan	dan prasarana kebinamargaan															
Program Pembangunan dan Rehabilitasi Gedung dan Prasarana Pemerintahan	Cakupan layanan sarana dan prasarana Gedung Pemerintahan	100	166.655.502.500	100	33.140.813.380	100	43.951.925.000	98	19.907.237.478	98	45,29320952	98	53.048.050.858	98,00	98	31,83
Program Perencanaan dan Pengendalian Pemanfaatan Ruang	Prosentase Ketaatan Rencana Tata Ruang	100	17.785.000.000	100	887.529.580	100	1.815.100.000	100	1.408.778.058	100	77,61434951	100	2.296.307.638	100,00	100	12,91
Program Pembinaan Lingkungan Sosial Bidang Infrastruktur	Prosentase Infrastruktur pada area perkebunan tanaman tembakau dalam kondisi baik	69	0	53	0	78	2.000.000.000	64,05	1.181.594.500	82,11538462	59,079725	64,05	1.181.594.500	92,83	92,83	Inf

Sumber: Bappeda Kab. Blitar, 2020

Berdasarkan tabel diatas dapat disimpulkan bahwa, tingkat capaian dan kinerja program pekerjaan umum dan penataan ruang pada Dinas Pekerjaan Umum dan Penataan Ruang sampai dengan Tahun 2019 terhadap target kinerja RPJMD akhir periode yaitu 92,47% dengan penyerapan sebesar 57,74%. Predikat kinerja program terhadap RPJMD sudah sangat tinggi, namun pada target penyerapan anggaran masih rendah. Capaian kinerja yang sangat tinggi ini dipengaruhi adanya beberapa program telah memenuhi target kinerja, yaitu Program Pelayanan Administrasi Perkantoran, Program Peningkatan Sarana dan Prasarana Aparatur, Program Perencanaan, Penganggaran, Pengendalian dan Pelaporan Capaian Kinerja dan Keuangan dan Program Perencanaan dan Pengendalian Pemanfaatan Ruang.

Penyerapan anggaran yang masih sangat rendah perlu didorong pada program dengan penyerapan anggaran terhadap target RPJMD yang masih dibawah 50% yaitu Program Pembangunan, Rehabilitasi dan Pemeliharaan Jalan, Program Pembangunan, Rehabilitasi dan Pemeliharaan Jembatan, Program Pembangunan dan Rehabilitasi Gedung dan Prasarana Pemerintahan dan Program Perencanaan dan Pengendalian Pemanfaatan Ruang.

D. Perumahan Rakyat dan Kawasan Permukiman

Urusan perumahan rakyat dan kawasan permukiman berdasarkan Undang-undang nomor 23 tahun 2014 tentang pemerintahan daerah juga menjadi urusan pemerintahan wajib yang berkaitan dengan pelayanan dasar. Di Kabupaten Blitar urusan perumahan rakyat dan kawasan permukiman dibebankan kepada satu perangkat daerah, yaitu Dinas Perumahan dan Kawasan Permukiman. Berikut hasil evaluasi program RKPD di tahun 2019 urusan perumahan rakyat dan kawasan permukiman:

Tabel 2.52

Evaluasi Hasil Pelaksanaan Perencanaan Daerah Urusan Perumahan Rakyat dan Kawasan Permukiman

Program/Kegiatan	Indikator Kinerja Program (Outcome) / Kegiatan(Output)	Target RPJMD Perangkat Daerah pada Tahun 2021 (Akhir Periode RPJMD Perangkat Daerah)		Realisasi Capaian Kinerja RPJMD Perangkat Daerah sampai dengan RKPD Perangkat Daerah Tahun 2018		Target Kinerja dan Anggaran RKPD Perangkat Daerah Tahun Berjalan (2019) yang dievaluasi		Realisasi Capaian Kinerja dan Anggaran RKPD Perangkat Daerah yang dievaluasi (2019)		Tingkat Capaian Kinerja dan Realisasi Anggaran RKPD 2019 (%)		Realisasi Kinerja dan Anggaran RPJMD s/d Tahun 2019		Tingkat Capaian dan Kinerja Realisasi Anggaran RPJMD s/d Tahun 2019 (%)		
		K	Rp	K	Rp	K	Rp	K	Rp	K	Rp	K	Rp	Ki	Kr	Rp
Dinas Perumahan dan Kawasan Permukiman																
Program Pelayanan Administrasi Perkantoran	Persentase kepuasan aparatur	90	3.050.000.000,00	70	1.194.634.363,00	80	671.241.000,00	80	201.705.723,00	100	30,04967262	75,00	1.396.340.086,00	83,33	83,33	45,78
Program Peningkatan Sarana dan Prasarana Aparatur	Persentase sarpras aparatur dengan kondisi layak fungsi	100	1.925.000.000,00	100	1.085.406.200,00	100	396.700.000,00	100	34.735.000,00	100	8,755986892	100,00	1.120.141.200,00	100,00	100	58,19
Program Peningkatan Kapasitas Sumber Daya Aparatur	Persentase peningkatan kapasitas SDM aparatur	90	490.000.000,00	90	0	80	389.000.000,00	80	375.055.000,00	100	96,4151671	85,00	375.055.000,00	94,44	94,44	76,54
Program Perencanaan, Penganggaran, Pengendalian dan Pelaporan Capaian Kinerja dan Keuangan	Prosentase jumlah dokumen perencanaan, laporan keuangan dan kinerja SKPD yang tepat waktu	100	800.000.000,00	100	231.872.000,00	100	41.000.000,00	100	0	100	0	100,00	231.872.000,00	100,00	100	28,98
Program Pengembangan Perumahan	Prosentase Pemenuhan Kebutuhan Rumah	96,70	50.725.000.000,00	2,5	1.713.857.531,00	94,2	1.037.739.500,00	94,2	59.597.000,00	100	5,742963432	94,2	1.773.454.531,00	97,41	97,41	3,5
Program Penyehatan Lingkungan Permukiman	Prosentase Rumah tangga berakses Sanitasi layak	78	28.811.000.000,00	70	22.919.550.250,00	70	27.301.252.100,00	70	1.191.454.869,00	100	4,36	70	24.111.005.119,00	89,74	79,39	83,69
	persentase rumah tangga berakses air bersih	95		78		84		84		84				88,42		

**RENCANA KERJA PEMERINTAH DAERAH (RKPD)
KABUPATEN BLITAR
TAHUN 2021**

Program/Kegiatan	Indikator Kinerja Program (Outcome) / Kegiatan(Output)	Target RPJMD Perangkat Daerah pada Tahun 2021 (Akhir Periode RPJMD Perangkat Daerah)		Realisasi Capaian Kinerja RPJMD Perangkat Daerah sampai dengan RKPD Perangkat Daerah Tahun 2018		Target Kinerja dan Anggaran RKPD Perangkat Daerah Tahun Berjalan (2019) yang dievaluasi		Realisasi Capaian Kinerja dan Anggaran RKPD Perangkat Daerah yang dievaluasi (2019)		Tingkat Capaian Kinerja dan Realisasi Anggaran RKPD 2019 (%)		Realisasi Kinerja dan Anggaran RPJMD s/d Tahun 2019		Tingkat Capaian dan Kinerja Realisasi Anggaran RPJMD s/d Tahun 2019 (%)		
		3		4		5		6		7 = 6/5x100%		8=4+6		9= 8/3*100		
		K	Rp	K	Rp	K	Rp	K	Rp	K	Rp	K	Rp	Ki	Kr	Rp
	luas kawasan berakses drainase lingkungan	25		20		15		15		100		15		60.00		
Program Pengembangan Kawasan Permukiman	Prosentase Penurunan luas Kawasan kumuh	0	13.600.000.000,00	1.75	12.760.756.719,00	1	12.820.787.000,00	0	127.871.506,00	0	0,997376417	0	12.888.628.225,00	NaN		94,77

Sumber: Bappeda Kab. Blitar, 2020

Berdasarkan tabel diatas dapat disimpulkan bahwa, tingkat capaian kinerja program urusan perumahan rakyat dan kawasan permukiman pada Dinas Perumahan dan Kawasan Permukiman sampai dengan Tahun 2019 terhadap target kinerja RPJMD akhir periode yaitu 92,43% dengan penyerapan sebesar 57,74%. Predikat kinerja program terhadap RPJMD sudah sangat tinggi, namun pada target penyerapan anggaran masih rendah. Capaian kinerja yang sangat tinggi ini dipengaruhi adanya beberapa program telah memenuhi target kinerja, yaitu Program Peningkatan Sarana dan Prasarana Aparatur dan Program Perencanaan, Penganggaran, Pengendalian dan Pelaporan Capaian Kinerja dan Keuangan.

Penyerapan anggaran yang masih sangat rendah perlu didorong pada program dengan penyerapan anggaran terhadap target RPJMD yang masih dibawah 50% yaitu Program Pelayanan Administrasi Perkantoran, Program Perencanaan, Penganggaran, Pengendalian dan Pelaporan Capaian Kinerja dan Keuangan dan Program Pengembangan Perumahan.

E. Ketenteraman, Ketertiban Umum, dan Perlindungan Masyarakat

Urusan pemerintahan wajib yang berkaitan dengan pelayanan dasar kelima yang diamanatkan oleh Undang-Undang Nomor 23 Tahun 2014 tentang Pemerintahan Daerah adalah urusan ketenteraman, ketertiban umum, dan perlindungan masyarakat. Di Kabupaten Blitar urusan ketenteraman, ketertiban umum, dan perlindungan masyarakat dibebankan kepada tiga perangkat daerah, yaitu Satuan Polisi Pamong Praja (Satpol PP), Badan Kesatuan Bangsa dan Politik, dan Badan Penanggulangan Bencana Daerah. Berikut hasil evaluasi urusan ketenteraman, ketertiban umum, dan perlindungan masyarakat di tahun 2019:



Tabel 2.53

Evaluasi Hasil Pelaksanaan Perencanaan Daerah Urusan Ketenteraman, Ketertiban Umum, dan Perlindungan Masyarakat

Program/Kegiatan	Indikator Kinerja Program (Outcome) / Kegiatan (Output)	Target RPJMD Perangkat Daerah pada Tahun 2021 (Akhir Periode RPJMD Perangkat Daerah)		Realisasi Capaian Kinerja RPJMD Perangkat Daerah sampai dengan RKPD Perangkat Daerah Tahun 2018		Target Kinerja dan Anggaran RKPD Perangkat Daerah Tahun Berjalan (2019) yang dievaluasi		Realisasi Capaian Kinerja dan Anggaran RKPD Perangkat Daerah yang dievaluasi (2019)		Tingkat Capaian Kinerja dan Realisasi Anggaran RKPD 2019 (%)		Realisasi Kinerja dan Anggaran RPJMD s/d Tahun 2019		Tingkat Capaian dan Kinerja Realisasi Anggaran RPJMD s/d Tahun 2019 (%)		
		K	Rp	K	Rp	K	Rp	K	Rp	K	Rp	K	Rp	Ki	Kr	Rp
Satpol PP																
Program Pelayanan Administrasi Perkantoran	Persentase kepuasan aparatur	100	2.745.248.688,00	100	1.462.831.504,00	100	664.367.200,00	100	664.278.620,00	100	99,986	100	2.127.110.124,00	100	100	77,48
Program Peningkatan Sarana dan Prasarana Aparatur	Persentase sarpras aparatur dengan kondisi layak fungsi	100	4.798.300.000,00	100	2.136.797.085,00	100	1.876.160.000,00	100	593.651.699,00	100	31,641	100,00	2.730.448.784,00	100	100	56,90
Program Peningkatan Kapasitas Sumber Daya Aparatur	Persentase peningkatan kapasitas SDM aparatur	75	2.879.479.750,00	45	1.177.279.000,00	15	432.100.000,00	15	394.621.137,00	100	91,326	60	1.571.900.137,00	80,00	80	54,59
Program Perencanaan, Penganggaran, dan Pelaporan Kinerja dan Keuangan	Persentase jumlah dokumen perencanaan, laporan keuangan dan kinerja SKPD yang disusun tepat waktu	100	90.000.000,00	100	27.500.000,00	100	20.000.000,00	99,53	19.905.000,00	99,53	99,525	99,53	47.405.000,00	99,53	99,53	52,67
Program Pemeliharaan Kantrantibmas	Tingkat Penyelesaian pelanggaran K3 (Ketertiban, ketenteraman, keindahan)	480	3.928.653.825,00		1.776.015.927,00	95	667.700.000,00	11,66	658.924.069,00	12,27	98,685	11,66	2.434.939.996,00	11,66	11,66	61,98
Program Pemberdayaan Masyarakat untuk Menjaga Ketertiban dan Keamanan	Rasio linmas dibanding jumlah penduduk	100	2.505.664.375,00	100	1.162.990.900,00	100	1.677.700.000,00	25,26	1.587.487,50	25,26	94,622	25,26	2.750.478.400,00	25,26	25,26	109,77



**RENCANA KERJA PEMERINTAH DAERAH (RKPD)
KABUPATEN BLITAR
TAHUN 2021**

Program/Kegiatan	Indikator Kinerja Program (Outcome) / Kegiatan (Output)	Target RPJMD Perangkat Daerah pada Tahun 2021 (Akhir Periode RPJMD Perangkat Daerah)		Realisasi Capaian Kinerja RPJMD Perangkat Daerah sampai dengan RKPD Perangkat Daerah Tahun 2018		Target Kinerja dan Anggaran RKPD Perangkat Daerah Tahun Berjalan (2019) yang dievaluasi		Realisasi Capaian Kinerja dan Anggaran RKPD Perangkat Daerah yang dievaluasi (2019)		Tingkat Capaian Kinerja dan Realisasi Anggaran RKPD 2019 (%)		Realisasi Kinerja dan Anggaran RPJMD s/d Tahun 2019		Tingkat Capaian dan Kinerja Realisasi Anggaran RPJMD s/d Tahun 2019 (%)		
		K	Rp	K	Rp	K	Rp	K	Rp	K	Rp	K	Rp	Ki	Kr	Rp
1	2	3		4		5		6		7 = 6/5x100%		8=4+6		9= 8/3*100		
Program Peningkatan Pencegahan dan Bahaya Kebakaran	Tingkat waktu tanggap kejadian-kejadian	75	1.250.000.000,00	65	275.948.067,00	70	458.500.000,00	36,91	444.326.850,00	52,73	96,908	36,91	720.274.917,00	49,21	49,21	57,62
Program Pencegahan Pelanggaran Perda dan Potensi Keresahan Masyarakat	Persentase penurunan pelanggaran perda dan potensi keresahan	100	1.982.750.059,00	95	852.213.098,00	95	447.125.000,00	37,66	434.844.500,00	39,64	97,253	37,66	1.287.057.598,00	37,66	37,66	64,91
Badan Kesatuan Bangsa dan Politik																
Program Pelayanan Administrasi Perkantoran	Persentase kepuasan aparatur	100	4.367.530.700,00	100	1.954.785.996,00	100	742.761.319,00	100	704.579.305,00	100	94,859	100,00	2.659.365.301	100	100	60,89
Program Peningkatan Sarana dan Prasarana Aparatur	Persentase sarpras aparatur dengan kondisi layak fungsi	100	1.224.329.302,00	100	42.733.000,00	100	299.000.000,00	15	280.110.406,00	15	93,682	57,50	322.843.406	57,50	57,50	26,37
Program Peningkatan Kapasitas Sumber Daya Aparatur	Persentase peningkatan kapasitas SDM aparatur	75	150.144.392,00	60	42.733.000,00	100	167.250.000,00	100	167.250.000,00	100	100	100	209.983.000	133,3	133,33	139,85
Program Perencanaan, Penganggaran, Pengendalian dan Pelaporan Capaian Kinerja dan Keuangan	Persentase jumlah dokumen perencanaan, laporan keuangan dan kinerja SKPD yang disusun tepat waktu	100	154.286.993,00	100	95.000.000,00	100	25.500.000,00	20	25.500.000,00	20	100	60,00	120.500.000	60,00	60	78,10
Program Pengembangan Wawasan Kebangsaan dan Pemantapan	Prosentase kader bela negara yang memahami nilai-	95	6.690.026.721,00	85	4.039.716.500,00	95	1.673.231.260	95	1.654.406.100,00	100	98,874	95	5.694.122.600	100		

**RENCANA KERJA PEMERINTAH DAERAH (RKPD)
KABUPATEN BLITAR
TAHUN 2021**

Program/Kegiatan	Indikator Kinerja Program (Outcome) / Kegiatan (Output)	Target RPJMD Perangkat Daerah pada Tahun 2021 (Akhir Periode RPJMD Perangkat Daerah)		Realisasi Capaian Kinerja RPJMD Perangkat Daerah sampai dengan RKPD Perangkat Daerah Tahun 2018		Target Kinerja dan Anggaran RKPD Perangkat Daerah Tahun Berjalan (2019) yang dievaluasi		Realisasi Capaian Kinerja dan Anggaran RKPD Perangkat Daerah yang dievaluasi (2019)		Tingkat Capaian Kinerja dan Realisasi Anggaran RKPD 2019 (%)		Realisasi Kinerja dan Anggaran RPJMD s/d Tahun 2019		Tingkat Capaian dan Kinerja Realisasi Anggaran RPJMD s/d Tahun 2019 (%)		
		K	Rp	K	Rp	K	Rp	K	Rp	K	Rp	K	Rp	Ki	Kr	Rp
Pembauran Kebangsaan	nilai wawasan kebangsaan															
	Jumlah aktifitas pembauran yang dilaksanakan	252		60		66		66		100		126		50,00	75	85,11
Program Pencegahan dan Penanganan Konflik	Persentase penyelesaian konflik sosial	100	10.249.050.718,00	100	4.622.917.500,00	95	1.864.500.000,00	40	1.853.100.000	42,10	99,388	40	6.476.017.500	40,00	40	63,19
Program Pemantapan dan Penguatan Kelembagaan Ormas/ Parpol	Persentase ormas/ parpol yang dibina	31	4.170.316.457,00	26	693.964.500,00	27	679.700.000,00	2	669.992.700,00	7,41	98,571	2	1.363.957.200	6,45	46,41	32,71
	Persentase peningkatan ormas/parpol yang terdaftar	27		23		0,37		0,32		86,48		23,32		86,37		
Program Pengembangan Demokrasi dan Etika Politik	Persentase peningkatan partisipasi masyarakat dalam pemilu/ Pilkada	95	4.587.480.119,00	66	1.924.777.000,00	80	655.100.000,00	80	643.150.000,00	100	98,175	80	2.567.927.000	84,21	84,21	55,98
Badan Penanggulangan Bencana Daerah																
Program Pelayanan Administrasi Perkantoran	Persentase kepuasan aparatur	100	6.822.500.500,00	100	2.002.351.303,00	100	1.016.887.400	100	988.939.600,00	100	97,251	100,00	2.991.290.903,00	100	100	43,84
Program Peningkatan Sarana dan Prasarana Aparatur	Persentase sarpras aparatur dengan kondisi layak fungsi	95	3.983.250.000,00	92	1.382.976.126,00	94,29	566.361.000,00	98	554.715.400,00	103,93	97,943	98	1.937.691.526,00	103,16	103,16	48,65
Program Peningkatan Kapasitas Sumber Daya Aparatur	Persentase peningkatan kapasitas SDM aparatur	75	266.830.000,00	35	313.433.000,00	45	440.000.000,00	50	434.954.500,00	111,11	98,853	50	748.387.500,00	66,67	66,67	280,47



**RENCANA KERJA PEMERINTAH DAERAH (RKPD)
KABUPATEN BLITAR
TAHUN 2021**

Program/Kegiatan	Indikator Kinerja Program (Outcome) / Kegiatan (Output)	Target RPJMD Perangkat Daerah pada Tahun 2021 (Akhir Periode RPJMD Perangkat Daerah)		Realisasi Capaian Kinerja RPJMD Perangkat Daerah sampai dengan RKPD Perangkat Daerah Tahun 2018		Target Kinerja dan Anggaran RKPD Perangkat Daerah Tahun Berjalan (2019) yang dievaluasi		Realisasi Capaian Kinerja dan Anggaran RKPD Perangkat Daerah yang dievaluasi (2019)		Tingkat Capaian Kinerja dan Realisasi Anggaran RKPD 2019 (%)		Realisasi Kinerja dan Anggaran RPJMD s/d Tahun 2019		Tingkat Capaian dan Kinerja Realisasi Anggaran RPJMD s/d Tahun 2019 (%)		
		K	Rp	K	Rp	K	Rp	K	Rp	K	Rp	K	Rp	Ki	Kr	Rp
1	2	3		4		5		6		7 = 6/5x100%		8=4+6		9= 8/3*100		
Program Perencanaan, Penganggaran, Pengendalian dan Pelaporan Capaian Kinerja dan Keuangan	Persentase jumlah dokumen perencanaan, laporan keuangan dan kinerja SKPD yang disusun tepat waktu	100	51.500.000,00	100	5.450.000,00	100	11.500.000,00	100	11.398.950,00	100	99,121	100,00	16.848.950,00	10	100	32,72
Program Kedarifatan dan Logistik	Persentase kejadian bencana yang tertangani	100	3.280.000.000,00	99,5	789.885.270,00	100	449.370.000,00	100	441.445.000,00	100	98,236	99,75	1.231.330.270,00	99,75	99,75	37,54
Program Mitigasi dan Kesiapsiagaan Menghadapi Bencana	Persentase terbentuknya desa tangguh	100	10.515.140.572,00	25	7.800.990.200,00	60	3.768.619.000,00	50	3.690.208.050,00	83,33	97,919	50	11.491.198.250,00	50,00	50	109,28
Program Rehabilitasi dan Rekonstruksi	Persentase sarana dan prasarana yang direhabilitasi dan direkonstruksi	100	9.730.539.500,00	40	8.892.329.000,00	60	3.026.805.000,00	76	2.977.285.500,00	126,66	98,363	76	11.869.614.500,00	76,00	76	121,98

Sumber: Bappeda Kab. Blitar, 2020



Berdasarkan tabel diatas dapat disimpulkan bahwa, tingkat capaian kinerja program urusan ketenteraman, ketertiban umum, dan perlindungan masyarakat pada Satpol PP sampai dengan Tahun 2019 terhadap target kinerja RPJMD akhir periode yaitu 62,92% dengan penyerapan sebesar 66,99%. Predikat kinerja program terhadap RPJMD masih rendah dengan target penyerapan anggaran sedang. Target kinerja program yang masih rendah memerlukan dorongan pada beberapa kinerja program terhadap target RPJMD yang masih dibawah 50% yaitu Program Pemeliharaan Kantrantibmas, Program Pemberdayaan Masyarakat untuk Menjaga Ketertiban dan Keamanan, Program Peningkatan Kesiagaan dan Pencegahan Bahaya Kebakaran dan Program Pencegahan Pelanggaran Perda dan Potensi Keresahan Masyarakat.

Selanjutnya tingkat capaian kinerja program urusan ketenteraman, ketertiban umum, dan perlindungan masyarakat pada Badan Kesatuan Bangsa dan Politik sampai dengan Tahun 2019 terhadap target kinerja RPJMD akhir periode yaitu 74,56% dengan penyerapan anggaran sebesar 67,78%. Kinerja program dan target penyerapan anggaran terhadap RPJMD berpredikat sedang dan perlu ditingkatkan. Ada beberapa kinerja program terhadap target RPJMD yang masih dibawah 50% adalah Program Pencegahan dan Penanganan Konflik dan Program Pemantapan dan Penguatan Kelembagaan Ormas/ Parpol. . Penyerapan anggaran yang perlu didorong adalah program dengan penyerapan anggaran terhadap target RPJMD yang masih dibawah 50% yaitu Program Peningkatan Sarana dan Prasarana Aparatur dan Program Pemantapan dan Penguatan Kelembagaan Ormas/ Parpol.

Kemudian tingkat capaian kinerja program urusan ketenteraman, ketertiban umum, dan perlindungan masyarakat pada Badan Penanggulangan Bencana Daerah sampai dengan Tahun 2019 terhadap target kinerja RPJMD akhir periode yaitu 85,08% dengan penyerapan anggaran sebesar 96,35%. Kinerja program dan target penyerapan anggaran terhadap RPJMD berpredikat tinggi dan sangat tinggi. Capaian kinerja yang tinggi ini dipengaruhi adanya beberapa program telah memenuhi maupun melampaui target kinerja, yaitu Program Pelayanan Administrasi Perkantoran, Program Perencanaan, Penganggaran, Pengendalian dan Pelaporan Capaian Kinerja dan Keuangan dan Program Peningkatan Sarana dan Prasarana Aparatur. Namun terdapat kinerja program yang harus ditingkatkan lagi yaitu Program Mitigasi dan Kesiapsiagaan Menghadapi Bencana. Adapun program – program dengan penyerapan anggaran terhadap target RPJMD yang masih dibawah 50% adalah Program Pelayanan Administrasi Perkantoran, Program Peningkatan Sarana dan Prasarana Aparatur dan Program Kedaruratan dan Logistik.

F. Sosial

Urusan pemerintahan wajib yang berkaitan dengan pelayanan dasar terakhir yang diamanatkan oleh Undang-Undang Nomor 23 Tahun 2014 tentang Pemerintahan Daerah adalah sosial. Di Kabupaten Blitar urusan sosial dibebankan kepada satu perangkat daerah, yaitu Dinas Sosial. Berikut hasil evaluasi program RKPD tahun 2019:

Tabel 2.54

Evaluasi Hasil Pelaksanaan Perencanaan Daerah Urusan Sosial

Program/Kegiatan	Indikator Kinerja Program (Outcome) / Kegiatan(Output)	Target RPJMD Perangkat Daerah pada Tahun 2021 (Akhir Periode RPJMD Perangkat Daerah)		Realisasi Capaian Kinerja RPJMD Perangkat Daerah sampai dengan RKPD Perangkat Daerah Tahun 2018		Target Kinerja dan Anggaran RKPD Perangkat Daerah Tahun Berjalan (2019) yang dievaluasi		Realisasi Capaian Kinerja dan Anggaran RKPD Perangkat Daerah yang dievaluasi (2019)		Tingkat Capaian Kinerja dan Realisasi Anggaran RKPD 2019 (%)		Realisasi Kinerja dan Anggaran RPJMD s/d Tahun 2019		Tingkat Capaian dan Kinerja Realisasi Anggaran RPJMD s/d Tahun 2019 (%)		
		K	Rp	K	Rp	K	Rp	K	Rp	K	Rp	K	Rp	Ki	Kr	Rp
Dinas Sosial																
Program Pelayanan Administrasi Perkantoran	Persentase kepuasan aparatur	100	1.469.291.818,00	98	286.999.846,00	100	485.454.000,00	90	467.912.468,00	90	96,38657175	90	754.912.314,00	90,00	90	51,38
Program Peningkatan Sarana dan Prasarana Aparatur	Persentase sarana dan prasarana aparatur dalam kondisi layak fungsi	100	3.450.736.784,00	98	455.533.850,00	100	1.006.166.947,00	95	956.652.843,00	95	95,07893753	95	1.412.186.693,00	95,00	95	40,92
Program Peningkatan Kapasitas Sumber Daya Aparatur	Persentase sumberdaya aparatur yang mengikuti kegiatan peningkatan kapasitas SDM	100	4.570.028.607,00	100	275.000.000,00	100	78.000.000,00	95	78.000.000,00	95	100	95	353.000.000,00	95,00	95	7,72
Program Perencanaan, Penganggaran, Pengendalian dan Pelaporan Capaian Kinerja dan Keuangan	Persentase dokumen perencanaan, laporan keuangan dan kinerja SKPD yang disusun tepat waktu	100	323.244.200,00	100	24.829.000,00	100	20.550.000,00	100	20.520.000,00	100	99,8540146	100,00	45.349.000,00	100,00	100	14,03
Program Bantuan dan Perlindungan Sosial	Persentase PMKS yang memperoleh	9.6	7.512.128.029,00	8.1	1.501.939.450,00	9	1.302.980.000,00	8	1.079.955.601,00	88,88888889	82,88351325	8	2.581.895.051,00	83,33	83,33	34,37

**RENCANA KERJA PEMERINTAH DAERAH (RKPD)
KABUPATEN BLITAR
TAHUN 2021**

Program/Kegiatan	Indikator Kinerja Program (Outcome) / Kegiatan(Output)	Target RPJMD Perangkat Daerah pada Tahun 2021 (Akhir Periode RPJMD Perangkat Daerah)		Realisasi Capaian Kinerja RPJMD Perangkat Daerah sampai dengan RKPD Perangkat Daerah Tahun 2018		Target Kinerja dan Anggaran RKPD Perangkat Daerah Tahun Berjalan (2019) yang dievaluasi		Realisasi Capaian Kinerja dan Anggaran RKPD Perangkat Daerah yang dievaluasi (2019)		Tingkat Capaian Kinerja dan Realisasi Anggaran RKPD 2019 (%)		Realisasi Kinerja dan Anggaran RPJMD s/d Tahun 2019		Tingkat Capaian dan Kinerja Realisasi Anggaran RPJMD s/d Tahun 2019 (%)		
		K	Rp	K	Rp	K	Rp	K	Rp	K	Rp	K	Rp	Ki	Kr	Rp
	bantuan dan perlindungan sosial															
Program Pelayanan dan Rehabilitasi Sosial	Persentase PMKS yang memperoleh pelayanan dan bantuan rehabilitasi sosial	41	3.509.411.904,00	26	461.205.698,00	33	1.308.810.000,00	30	1.226.242.495,00	90,90909091	93,69140632	30	1.687.448.193,00	73,17	73,17	48,08
Program Peningkatan Pelayanan dan Pemberdayaan Fakir Miskin	Persentase fakir miskin yang dibantu dan ditangani	1,12	7.745.266.870,00	0,95	1.142.395.800,00	1,1	1.430.158.000,00	1	949.545.480,00	90,90909091	66,39444593	1	2.091.941.280,00	89,29	89,29	27,01
Program Pemberdayaan Sosial	IKM Pelayanan kelembagaan sosial	100	2.887.254.976,00	90	660.628.300,00	100	614.795.000,00	93	575.899.300,00	93	93,67338706	93	1.236.527.600,00	93	93	42,83

Sumber: Bappeda Kab. Blitar, 2020



Dapat disimpulkan bahwa, tingkat capaian kinerja program urusan social pada Dinas Sosial sampai dengan Tahun 2019 terhadap target kinerja RPJMD akhir periode yaitu 89,85% dengan penyerapan anggaran sebesar 33,29%. Predikat kinerja program terhadap RPJMD sudah tinggi, namun pada target penyerapan anggaran masih rendah. Capaian kinerja yang tinggi ini dipengaruhi adanya program telah memenuhi target kinerja, yaitu Program Perencanaan, Penganggaran, Pengendalian dan Pelaporan Capaian Kinerja dan Keuangan.

Penyerapan anggaran yang perlu didorong adalah program dengan penyerapan anggaran terhadap target RPJMD yang masih dibawah 50% yaitu Program Pelayanan Administrasi Perkantoran, Program Peningkatan Sarana dan Prasarana Aparatur, Program Peningkatan Kapasitas Sumber Daya Aparatur, Program Perencanaan, Penganggaran, Pengendalian dan Pelaporan Capaian Kinerja dan Keuangan, Program Bantuan dan Perlindungan Sosial, Program Pelayanan dan Rehabilitasi Sosial, Program Peningkatan Pelayanan dan Pemberdayaan Fakir Miskin dan Program Pemberdayaan Sosial.

2.2.2 Urusan Wajib Non Pelayanan Dasar

A. Tenaga Kerja

Berdasarkan Undang-Undang Nomor 23 Tahun 2014 tenaga kerja merupakan salah satu urusan non pelayanan dasar yang wajib diselenggarakan pemerintah daerah, termasuk pemerintah Kabupaten Blitar. Di Kabupaten Blitar, seluruh urusan tenaga kerja dibebankan kepada Dinas Tenaga Kerja. Berikut hasil evaluasi program RKPD tahun 2019 urusan tenaga kerja:

Tabel 2.55
Evaluasi Hasil Pelaksanaan Perencanaan Daerah Urusan Tenaga Kerja

Program/Kegiatan	Indikator Kinerja Program(Outcome) / Kegiatan(Output)	Target RPJMD Perangkat Daerah pada Tahun 2021 (Akhir Periode RPJMD Perangkat Daerah)		Realisasi Capaian Kinerja RPJMD Perangkat Daerah sampai dengan RKPD Perangkat Daerah Tahun 2018		Target Kinerja dan Anggaran RKPD Perangkat Daerah Tahun Berjalan (2019) yang dievaluasi		Realisasi Capaian Kinerja dan Anggaran RKPD Perangkat Daerah yang dievaluasi (2019)		Tingkat Capaian Kinerja dan Realisasi Anggaran RKPD 2019 (%)		Realisasi Kinerja dan Anggaran RPJMD s/d Tahun 2019		Tingkat Capaian dan Kinerja Realisasi Anggaran RPJMD s/d Tahun 2019 (%)		
		K	Rp	K	Rp	K	Rp	K	Rp	K	Rp	K	Rp	Ki	Kr	Rp
Program Pelayanan Administrasi Perkantoran	Persentase kepuasan aparatur	100	1.420.011.723	100	670.033.743	100	454.470.000	25	325.166.581	25	71,55	25	995.200.324	25,00	25	70,08
Program Peningkatan Sarana dan Prasarana Aparatur	Persentase sarpras aparatur dengan kondisi layak fungsi	90	519.663.566	90	236.486.900	75	412.620.000	75	376.709.245	100	91,30	82,50	613.196.145	91,67	91,67	118
Program Peningkatan Kapasitas Sumber Daya Aparatur	Persentase aparatur yang mengikuti kegiatan peningkatan kapasitas SDM	100	121.623.388	100	241.445.000	100	437.975.000	100	436.420.000	100	99,64	100,00	677.865.000	100,00	100	557,35
Program Perencanaan, Penganggaran, Pengendalian dan Pelaporan Kinerja dan Keuangan	Persentase dokumen perencanaan, laporan keuangan dan kinerja SKPD yang disusun tepat waktu	100	111.390.022	100	196.460.000	85	257.100.000	85	141.683.535	100	55,11	92,50	338.143.535	92,50	92,5	303,57
Program Peningkatan Kualitas dan Produktivitas Tenaga Kerja	Prosentase angkatan kerja yang mendapatkan pelatihan	1,2	923.232.081	0,003	348.915.000	0,02	512.765.000	0,01	517.143.750	50	100,85	0,01	866.058.750	1,00	1	93,81
Program Pembinaan Lingkungan Sosial Bidang Ketenagakerjaan	Prosentase masyarakat/ pencari kerja yang mendapatkan pelatihan (Fokus	7	497.550.223	5	845.823.762	5	600.000.000	3,19	599.655.000	63,8	99,94	3,19	1.445.478.762	45,57	45,57	290,52

**RENCANA KERJA PEMERINTAH DAERAH (RKPD)
KABUPATEN BLITAR
TAHUN 2021**

Program/Kegiatan	Indikator Kinerja Program(Outcome) / Kegiatan(Output)	Target RPJMD Perangkat Daerah pada Tahun 2021 (Akhir Periode RPJMD Perangkat Daerah)		Realisasi Capaian Kinerja RPJMD Perangkat Daerah sampai dengan RKPD Perangkat Daerah Tahun 2018		Target Kinerja dan Anggaran RKPD Perangkat Daerah Tahun Berjalan (2019) yang dievaluasi		Realisasi Capaian Kinerja dan Anggaran RKPD Perangkat Daerah yang dievaluasi (2019)		Tingkat Capaian Kinerja dan Realisasi Anggaran RKPD 2019 (%)		Realisasi Kinerja dan Anggaran RPJMD s/d Tahun 2019		Tingkat Capaian dan Kinerja Realisasi Anggaran RPJMD s/d Tahun 2019 (%)		
		K	Rp	K	Rp	K	Rp	K	Rp	K	Rp	K	Rp	Ki	Kr	Rp
1	2	3		4		5		6		7 = 6/5x100%		8=4+6		9= 8/3*100		
	sasaran : TKI purna dan keluarga TKI)															
Program Peningkatan Kesempatan Kerja	Prosentase tenaga kerja yang ditempatkan	76,34		83,18		76		83,99		110,51		83,99		110,51	102,98	116,11
	Prosentase Wira Usaha Baru (WUB) yang terbentuk	88	2.519.005.729	80	1.394.617.397	84	1.532.080.500	84	1.530.123.040	100	99,87	84	2.924.740.437	95,45		
Program Perlindungan dan Pengembangan Lembaga Ketenagakerjaan	Prosentase perusahaan yang diberi pembinaan	12	729.740.327	8,8	337.232.372	9,7	406.385.000	9,7	388.987.846	100	95,72	9,7	726.220.218	80,83	80,83	99,52

Sumber: Bappeda Kab. Blitar, 2020



Berdasarkan tabel diatas dapat disimpulkan bahwa, tingkat capaian kinerja program urusan tenaga kerja pada Dinas Tenaga Kerja sampai dengan Tahun 2019 terhadap target kinerja RPJMD akhir periode yaitu 67,44% dengan penyerapan sebesar 206,12%. Predikat kinerja program terhadap RPJMD masih sedang, namun pada target penyerapan anggaran sangat tinggi. Target kinerja program yang masih rendah memerlukan dorongan pada beberapa kinerja program terhadap target RPJMD yang masih dibawah 50% yaitu Program Pelayanan Administrasi Perkantoran, Program Peningkatan Kualitas dan Produktivitas Tenaga Kerja dan Program Pembinaan Lingkungan Sosial Bidang Ketenagakerjaan. Namun juga ada kinerja program yang sudah memenuhi dan melampaui target, yaitu Program Peningkatan Kapasitas Sumber Daya Aparatur dan Program Peningkatan Kesempatan Kerja.

Penyerapan anggaran yang sangat tinggi ini disebabkan beberapa program telah melampaui target penganggaran terhadap RPJMD. Adapun program – program tersebut adalah Program Peningkatan Sarana dan Prasarana Aparatur, Program Peningkatan Kapasitas Sumber Daya Aparatur, Program Perencanaan, Penganggaran, Pengendalian dan Pelaporan Capaian Kinerja dan Keuangan, Program Pembinaan Lingkungan Sosial Bidang Ketenagakerjaan dan Program Peningkatan Kesempatan Kerja.

B. Pemberdayaan Perempuan dan Perlindungan Anak, Pangan, dan Pertanian

Urusan non pelayanan dasar yang wajib diselenggarakan pemerintah daerah selanjutnya adalah urusan pemberdayaan perempuan dan perlindungan anak, pangan, dan pertanian. Di Kabupaten Blitar urusan pemberdayaan perempuan dan perlindungan anak dibebankan kepada Dinas Pengendalian Penduduk Keluarga Berencana Pemberdayaan Perempuan dan Perlindungan Anak, urusan pangan dibebankan kepada Dinas Pertanian dan Pangan, dan urusan pertanian dibebankan kepada Dinas Perumahan dan Kawasan Permukiman. Berikut hasil evaluasi RKPD di tahun 2019 urusan pemberdayaan perempuan dan perlindungan anak, pangan, dan pertanian:

Tabel 2.56

Evaluasi Hasil Pelaksanaan Perencanaan Daerah Urusan Pemberdayaan Perempuan dan Perlindungan Anak, Pangan, dan Pertanian

Program/Kegiatan	Indikator Kinerja Program(Outcome) / Kegiatan(Output)	Target RPJMD Perangkat Daerah pada Tahun 2021 (Akhir Periode RPJMD Perangkat Daerah)		Realisasi Capaian Kinerja RPJMD Perangkat Daerah sampai dengan RKPD Perangkat Daerah Tahun 2018		Target Kinerja dan Anggaran RKPD Perangkat Daerah Tahun Berjalan (2019) yang dievaluasi		Realisasi Capaian Kinerja dan Anggaran RKPD Perangkat Daerah yang dievaluasi (2019)		Tingkat Capaian Kinerja dan Realisasi Anggaran RKPD 2019 (%)		Realisasi Kinerja dan Anggaran RPJMD s/d Tahun 2019		Tingkat Capaian dan Kinerja Realisasi Anggaran RPJMD s/d Tahun 2019 (%)		
		K	Rp	K	Rp	K	Rp	K	Rp	K	Rp	K	Rp	Ki	Kr	Rp
Dinas Pengendalian Penduduk, Keluarga Berencana, Pemberdayaan Perempuan dan Perlindungan Anak																
Program Peningkatan Perlindungan Perempuan dan Anak	Persentase penyelesaian kasus terhadap perempuan dan anak	85	3.994.102.032,00	85,29	686.654.902,00	85	801.324.400,00	85	707.284.319,00	100	88,26	85	1.393.939.221,00	100,00	100	34,9
Program Peningkatan Kelembagaan Perempuan dan Anak	Persentase keterlibatan perempuan dalam Organisasi	18,80	5.000.911.119,00	13,93	1.110.914.623,00	18,3	968.635.750,00	18,3	834.406.248,00	100	86,14	18,3	1.945.320.871,00	97,34	98,22	38,9
	Persentase keterlibatan anak dalam Organisasi Anak	55,80		54,11		55,3		55,3		100		55,3		99,10		
Dinas Pertanian dan Pangan																
Program Peningkatan Ketahanan Pangan	Rasio ketersediaan pangan	2,5	10.750.578.209,00	2,08	2.737.393.450,00	2	1.711.928.000,00	1,75	1.673.306.007,00	88	97,74	1,75	4.410.699.457,00	70,00	70	41,03
Program Peningkatan Mutu Produk Pangan	Prosentase peningkatan IKM yang telah memperoleh sertifikat BPOM dan MUI	0,91	3.132.372.543,00	0,91	368.601.000,00	0,91	388.525.000,00	0,91	340.975.000,00	100	87,76	0,91	709.576.000,00	100,00	100	22,65
Dinas Perumahan dan Kawasan Permukiman																
Program Fasilitasi Bidang Pertanahan	Prosentase Permasalahan Tanah yang terfasilitasi	1	1.950.000.000,00	1	312.151.050,00	1	0	1	0	100	0	2	312.151.050,00	200,00	200	16,01

Sumber: Bappeda Kab. Blitar, 2020

Berdasarkan tabel diatas dapat disimpulkan bahwa, tingkat capaian dan kinerja program urus pemberdayaan perempuan dan perlindungan anak pada Dinas Pengendalian Penduduk Keluarga Berencana Pemberdayaan Perempuan dan Perlindungan Anak pada urusan pemberdayaan perempuan dan perlindungan anak sampai tahun 2019 sebesar 99,11% dengan penyerapan anggaran 36,90%. Predikat kinerja program terhadap RPJMD sangat tinggi, namun pada target penyerapan anggaran sangat rendah. Capaian kinerja yang tinggi ini dipengaruhi adanya program telah memenuhi target kinerja, yaitu Program Peningkatan Perlindungan Perempuan dan Anak.

Penyerapan anggaran yang sangat rendah perlu didorong pada kedua program yang masuk pada urusan pemberdayaan perempuan dan perlindungan anak ini yaitu, Program Peningkatan Perlindungan Perempuan dan Anak dan Program Peningkatan Kelembagaan Perempuan dan Anak. Karena kedua program ini masih menunjukkan penyerapan kurang dari 50% pada tahun ketiga dalam RPJMD.

Kemudian urusan pangan yang dilaksanakan oleh Dinas Pertanian dan Pangan Kabupaten Blitar sampai tahun 2019 mempunyai tingkat capaian dan kinerja terhadap RPJMD sebesar 85,00% dengan penyerapan anggaran 31,84%. Predikat kinerja program terhadap RPJMD cukup tinggi, namun pada target penyerapan anggaran sangat rendah. Penyerapan anggaran yang sangat rendah perlu didorong pada kedua program yang masuk pada urusan pangan yaitu, Program Peningkatan Ketahanan Pangan dan Program Peningkatan Mutu Produk Pangan yang penyerapannya masih dibawah 50%.

Selanjutnya untuk urusan pertanahan dilaksanakan oleh Dinas Perumahan dan Kawasan Permukiman Kabupaten Blitar dengan tingkat capaian dan kinerja terhadap RPJMD sebesar 200% dengan penyerapan anggaran 16,01%. Pencapaian tersebut sudah melampaui target pada akhir RPJMD meski dengan anggaran masih dibawah yang ditargetkan.

C. Lingkungan Hidup

Urusan non pelayanan dasar yang wajib diselenggarakan pemerintah daerah selanjutnya adalah urusan Lingkungan Hidup. Di Kabupaten Blitar urusan lingkungan hidup dibebankan kepada Dinas Lingkungan Hidup. Berikut hasil evaluasi program RKPD tahun 2019 urusan lingkungan hidup:

Tabel 2.57
Evaluasi Hasil Pelaksanaan Perencanaan Daerah Urusan Lingkungan Hidup

Program/Kegiatan	Indikator Kinerja Program (Outcome) / Kegiatan(Output)	Target RPJMD Perangkat Daerah pada Tahun 2021 (Akhir Periode RPJMD Perangkat Daerah)		Realisasi Capaian Kinerja RPJMD Perangkat Daerah sampai dengan RPJMD Perangkat Daerah Tahun 2018		Target Kinerja dan Anggaran RKPD Perangkat Daerah Tahun Berjalan (2019) yang dievaluasi		Realisasi Capaian Kinerja dan Anggaran RKPD Perangkat Daerah yang dievaluasi (2019)		Tingkat Capaian Kinerja dan Realisasi Anggaran RKPD 2019 (%)		Realisasi Kinerja dan Anggaran RPJMD s/d Tahun 2019		Tingkat Capaian dan Kinerja Realisasi Anggaran RPJMD s/d Tahun 2019 (%)		
		K	Rp	K	Rp	K	Rp	K	Rp	K	Rp	K	Rp	Ki	Kr	Rp
Dinas Lingkungan Hidup																
Program Pelayanan Administrasi Perkantoran	Persentase kepuasan aparatur	100	2.800.000.000,00	100	489.535.851,00	100	586.725.300,00	100	528.993.412,00	100	90,16	100,00	1.018.529.263,00	100,00	100	36,38
Program Peningkatan Sarana dan Prasarana Aparatur	Persentase sarpras aparatur dengan kondisi layak fungsi	100	2.800.000.000,00	100	315.386.759,00	100	1.007.895.000,00	100	911.844.597,00	100	90,47	100,00	1.227.231.356,00	100,00	100	43,83
Program Peningkatan Kapasitas Sumber Daya Aparatur	Persentase peningkatan kapasitas SDM aparatur	100	1.070.000.000,00	10	221.523.326,00	90	220.450.000,00	90	219.842.804,00	100	99,72	100	441.366.130,00	100,00	100	41,25
Program Perencanaan, Penganggaran, Pengendalian dan Pelaporan Capaian Kinerja dan Keuangan	Prosentase dokumen perencanaan, laporan keuangan dan kinerja SKPD yang disusun tepat waktu	100	300.000.000,00	100	35.085.805,00	100	15.250.000,00	100	14.012.750,00	100	91,89	100,00	49.098.555,00	100,00	100	16,37
Program Penataan dan Pengelolaan Lingkungan	Prosentase Peningkatan Usaha/kegiatan yang mempunyai dokumen lingkungan	13	5.350.000.000,00	9,65	667.969.767,00	16	815.400.000,00	19,8	798.157.832,00	123,75	97,89	19,8	1.466.127.599,00	152,31	152,31	27,4
Program Pengawasan dan Pengendalian	Prosentase Usaha yang memiliki	100	1.250.000.000,00	45	82.415.416,00	30	286.300.000,00	34,65	261.907.646,00	115,5	91,48	79,65	344.323.062,00	79,65	79,65	27,55

**RENCANA KERJA PEMERINTAH DAERAH (RKPD)
KABUPATEN BLITAR
TAHUN 2021**

Program/Kegiatan	Indikator Kinerja Program (Outcome) / Kegiatan(Output)	Target RPJMD Perangkat Daerah pada Tahun 2021 (Akhir Periode RPJMD Perangkat Daerah)		Realisasi Capaian Kinerja RPJMD Perangkat Daerah sampai dengan RKPD Perangkat Daerah Tahun 2018		Target Kinerja dan Anggaran RKPD Perangkat Daerah Tahun Berjalan (2019) yang dievaluasi		Realisasi Capaian Kinerja dan Anggaran RKPD Perangkat Daerah yang dievaluasi (2019)		Tingkat Capaian Kinerja dan Realisasi Anggaran RKPD 2019 (%)		Realisasi Kinerja dan Anggaran RPJMD s/d Tahun 2019		Tingkat Capaian dan Kinerja Realisasi Anggaran RPJMD s/d Tahun 2019 (%)			
		K	Rp	K	Rp	K	Rp	K	Rp	K	Rp	K	Rp	Ki	Kr	Rp	
		3		4		5		6		7 = 6/5x100%		8=4+6		9= 8/3*100			
Kerusakan Lingkungan	pengelolaan limbah status baik																
Program Konservasi dan Kemitraan Lingkungan	Prosentase lahan yang dikonservasi	7	9.270.000.000,00	4	1.597.615.285,00	6	2.686.000.000,00	7,6	2.563.867.553,00	126,6666667	95,45	7,6	4.161.482.838,00	108,57	108,57	44,89	
Program Pengawasan dan Pengendalian Kerusakan Lingkungan	Prosentase Usaha yang memiliki pengelolaan limbah status baik	100	1.250.000.000,00	45	82.415.416,00	30	286.300.000,00	34,65	261.907.646,00	115,5	91,48	79,65	344.323.062,00	79,65	79,65	27,55	
Program Pengelolaan Kebersihan dan Pertamanan	Persentase peningkatan wilayah yang tertangani kebersihan	100	41.284.304.103,00	40	4.502.438.299,00	60	5.133.145.257,00	60	4.394.290.237,00	100	85,61	60	8.896.728.536,00	60,00	60	21,55	
Program Pembinaan Lingkungan Sosial Bidang Lingkungan Hidup	Prosentase peningkatan SDM bagi Tenaga Kerja dan masyarakat dalam pengelolaan lingkungan hidup	85	0	30	0	10	2.900.000.000,00	10	2.445.295.301,00	100	84,32	40	2.445.295.301,00	47,06	47,06	inf	

Sumber: Bappeda Kab. Blitar, 2020



Dapat disimpulkan bahwa, tingkat capaian dan kinerja program urusan lingkungan hidup pada Dinas Lingkungan Hidup sampai dengan Tahun 2019 terhadap target kinerja RPJMD akhir periode yaitu 92,72% dengan penyerapan anggaran sebesar 31,86%. Predikat kinerja program terhadap RPJMD sudah sangat tinggi, namun pada target penyerapan anggaran masih sangat rendah. Capaian kinerja yang tinggi ini dipengaruhi adanya program telah memenuhimaupun melebihi target kinerja, yaitu program rutin perangkat daerah dan program – program yang sudah melebihi target adalah Program Penataan dan Pengelolaan Lingkungan dan Program Konservasi dan Kemitraan Lingkungan. Tingkat penyerapan anggaran terhadap target RPJMD yang rendah dikarenakan semua program pada Dinas Lingkungan Hidup masih dibawah 50% untuk itu perlu untuk ditingkatkan.

D. Administrasi Kependudukan dan Catatan Sipil

Urusan non pelayanan dasar yang wajib diselenggarakan pemerintah daerah selanjutnya adalah Urusan Administrasi Kependudukan dan Pencatatan Sipil. Di Kabupaten Blitar Urusan Administrasi Kependudukan dan Pencatatan Sipil dibebankan kepada Dinas Kependudukan dan Catatan Sipil (Dispendukcapil). Berikut hasil evaluasi program RKPD urusan Administrasi Kependudukan dan Pencatatan Sipil tahun 2019:

Tabel 2.58

Evaluasi Hasil Pelaksanaan Perencanaan Daerah Urusan Administrasi Kependudukan dan Pencatatan Sipil

Program/Kegiatan	Indikator Kinerja Program (Outcome) / Kegiatan (Output)	Target RPJMD Perangkat Daerah pada Tahun 2021 (Akhir Periode RPJMD Perangkat Daerah)		Realisasi Capaian Kinerja RPJMD Perangkat Daerah sampai dengan RKPD Perangkat Daerah Tahun 2018		Target Kinerja dan Anggaran RKPD Perangkat Daerah Tahun Berjalan (2019) yang dievaluasi		Realisasi Capaian Kinerja dan Anggaran RKPD Perangkat Daerah yang dievaluasi (2019)		Tingkat Capaian Kinerja dan Realisasi Anggaran RKPD 2019 (%)		Realisasi Kinerja dan Anggaran RPJMD s/d Tahun 2019		Tingkat Capaian dan Kinerja Realisasi Anggaran RPJMD s/d Tahun 2019 (%)		
		K	Rp	K	Rp	K	Rp	K	Rp	K	Rp	7 = 6/5x100%	K	Rp	Ki	Kr
1	2	3		4		5		6		7 = 6/5x100%		8=4+6		9= 8/3*100		
Program Pelayanan Administrasi Perkantoran	Persentase Kepuasan Aparatur	100	4.049.360.170,00	100	555.985.456,00	100	1.011.339.258,00	100	941.159.795,00	100	93,06	100,00	1.497.145.251,00	100,00	100	36,97
Program Peningkatan Sarana dan Prasarana Aparatur	Persentase sarana dan prasarana aparatur dengan kondisi layak fungsi	100	5.048.500.000,00	100	642.610.215,00	100	1.021.140.000,00	100	983.467.922,00	100	96,31	100,00	1.626.078.137,00	100,00	100	32,21
Program Peningkatan Kapasitas Sumber Daya Aparatur	Persentase peningkatan kapasitas SDM aparatur	100	2.916.000.000,00	100	238.407.501,00	100	306.450.000,00	100	295.086.148,00	100	96,29	100,00	533.493.649,00	100,00	100	18,3
Program Perencanaan, Penganggaran, dan Pelaporan Kinerja dan Keuangan	Persentase dokumen perencanaan, laporan keuangan dan kinerja yang disusun tepat waktu	100	1.312.500.000,00	100	221.071.173,00	100	178.759.000,00	100	176.031.500,00	100	98,47	100,00	397.102.673,00	100,00	100	30,26
Program Pelayanan Pendaftaran Penduduk	Persentase dokumen pendaftaran penduduk yang diselesaikan dalam jangka waktu yang ditetapkan	100	2.584.000.000,00	97	120.059.900,00	100	214.430.000,00	96	207.280.700,00	96	96,67	96,50	327.340.600,00	96,50	96,5	12,67
Program Pelayanan Pencatatan Sipil	Persentase dokumen pencatatan sipil yang diselesaikan dalam jangka	100	2.284.000.000,00	98	126.674.000,00	100	192.495.000,00	97	190.561.650,00	97	99,00	97,50	317.235.650,00	97,50	97,5	13,89



**RENCANA KERJA PEMERINTAH DAERAH (RKPD)
KABUPATEN BLITAR
TAHUN 2021**

Program/Kegiatan	Indikator Kinerja Program (Outcome) / Kegiatan(Output)	Target RPJMD Perangkat Daerah pada Tahun 2021 (Akhir Periode RPJMD Perangkat Daerah)		Realisasi Capaian Kinerja RPJMD Perangkat Daerah sampai dengan RKPD Perangkat Daerah Tahun 2018		Target Kinerja dan Anggaran RKPD Perangkat Daerah Tahun Berjalan (2019) yang dievaluasi		Realisasi Capaian Kinerja dan Anggaran RKPD Perangkat Daerah yang dievaluasi (2019)		Tingkat Capaian Kinerja dan Realisasi Anggaran RKPD 2019 (%)		Realisasi Kinerja dan Anggaran RPJMD s/d Tahun 2019		Tingkat Capaian dan Kinerja Realisasi Anggaran RPJMD s/d Tahun 2019 (%)		
		K	Rp	K	Rp	K	Rp	K	Rp	K	Rp	K	Rp	Ki	Kr	Rp
1	2	3		4		5		6		7 = 6/5x100%		8=4+6		9= 8/3*100		
	waktu yang ditetapkan															
Program Pengelolaan Informasi Administrasi Kependudukan	Persentase penggunaan aplikasi SIAK yang berfungsi optimal	100	6.512.000.000,00	100	1.922.677.240,00	100	2.610.085.400,00	100	2.537.312.248,00	100	97,21	100,00	4.459.989.488,00	100,00	100	68,49
Program Pemanfaatan Data dan Inovasi Layanan	Persentase pemanfaatan data oleh pihak lain	100	15.012.000.000,00	100	3.100.122.244,00	100	4.352.389.600,00	100	4.117.348.773,00	100	94,60	100,00	7.217.471.017,00	100,00	100	48,08
	Persentase inovasi pelayanan yang berfungsi optimal	100		100		100		100		100,00						

Sumber: Bappeda Kab. Blitar, 2020



Dapat disimpulkan bahwa, tingkat capaian dan kinerja program urusan administrasi kependudukan dan pencatatan sipil pada Dinas Kependudukan dan Catatan Sipil sampai dengan Tahun 2019 terhadap target kinerja RPJMD akhir periode yaitu 99,25% dengan penyerapan anggaran sebesar 32,61%. Predikat kinerja program terhadap RPJMD sudah sangat tinggi, namun pada target penyerapan anggaran masih sangat rendah. Capaian kinerja yang tinggi ini dikarenakan sebagian program sudah memenuhi target kinerja program. Hanya dua program yang belum mencapai target kinerja terhadap RPJMD yaitu, Program Pelayanan Pendaftaran Penduduk dan Program Pelayanan Pencatatan Sipil. Penyerapan anggaran yang masih sangat rendah terlihat dari hampir seluruh program masih dibawah 50% target terhadap RPJMD, hanya Program Pengelolaan Informasi Administrasi Kependudukan yang sudah diatas 50% pada tahun 2019.

E. Pemberdayaan Masyarakat dan Desa dan Pengendalian Penduduk dan Keluarga Berencana

Urusan non pelayanan dasar yang wajib diselenggarakan pemerintah daerah selanjutnya adalah urusan pemberdayaan masyarakat dan desa dan pengendalian penduduk dan keluarga berencana. Di Kabupaten Blitar urusan pemberdayaan masyarakat dan desa dibebankan kepada Dinas Pemberdayaan Masyarakat dan Desa (DPMD), dan urusan pengendalian penduduk dan keluarga berencana dibebankan kepada Dinas Pengendalian Penduduk KB PP dan PA. Berikut hasil evaluasi program RKPD urusan pemberdayaan masyarakat dan desa dan pengendalian penduduk dan keluarga berencana tahun 2019:

Tabel 2.59

Evaluasi Hasil Pelaksanaan Perencanaan Daerah Urusan Pemberdayaan Masyarakat dan Desa dan Pengendalian Penduduk dan Keluarga Berencana

Program/Kegiatan	Indikator Kinerja Program(Outcome) / Kegiatan(Output)	Target RPJMD Perangkat Daerah pada Tahun 2021 (Akhir Periode RPJMD Perangkat Daerah)		Realisasi Capaian Kinerja RPJMD Perangkat Daerah sampai dengan RKPD Perangkat Daerah Tahun 2018		Target Kinerja dan Anggaran RKPD Perangkat Daerah Tahun Berjalan (2019) yang dievaluasi		Realisasi Capaian Kinerja dan Anggaran RKPD Perangkat Daerah yang dievaluasi (2019)		Tingkat Capaian Kinerja dan Realisasi Anggaran RKPD 2019 (%)		Realisasi Kinerja dan Anggaran RPJMD s/d Tahun 2019		Tingkat Capaian dan Kinerja Realisasi Anggaran RPJMD s/d Tahun 2019 (%)		
		K	Rp	K	Rp	K	Rp	K	Rp	K	Rp	K	Rp	Ki	Kr	Rp
1	2	3		4		5		6		7 = 6/5x100%		8=4+6		9= 8/3*100		
Program Pelayanan Administrasi Perkantoran	Persentase Kepuasan Aparatur	100	3.000.000.000,00	100	2.542.666.339,00	100	1.287.541.270,00	100	809.398.172,00	100	62,86	100	3.352.064.511,00	100,00	100	111,74
Program Peningkatan Sarana dan Prasarana Aparatur	Persentase Sarpras Aparatur Dengan Kondisi Layak Fungsi	100	3.231.290.774,00	100	471.685.100,00	100	316.415.000,00	100	308.541.300,00	100	97,51	100	780.226.400,00	100,00	100	24,15
Program Peningkatan Kapasitas Sumber Daya Aparatur	Persentase peningkatan kapasitas SDM aparatur	100	1.878.165.880,00	100	229.400.000,00	100	231.409.016,00	100	231.409.016,00	100	100,00	100	460.809.016,00	100,00	100	24,54
Program Perencanaan, Penganggaran, Pengendalian dan Pelaporan Capaian Kinerja dan Keuangan	Persentase Dokumen Perencanaan, Laporan Keuangan, dan Kinerja SKPD yang disusun Tepat Waktu	100	229.431.385,00	100	235.341.600,00	100	29.720.000,00	100	29.640.770,00	100	99,73	100	264.982.370,00	100,00	100	115,5
Program Pengembangan Desa dan Kawasan Perdesaan	Persentase desa / kelurahan yang meningkat statusnya	80	5.772.285.081,00	20	14.282.727.469,00	60	6.555.220.000,00	60	6.460.939.515,00	100	98,56	60	20.743.666.984,00	75,00	75	359,37
Program Pemberdayaan Ekonomi Perdesaan	Persentase PADesa yang berkontribusi terhadap APBDes	50	4.046.335.342,00	30	946.139.035,00	15	1.001.600.000,00	15	974.897.800,00	100	97,33	15	1.921.036.835,00	30,00	30	47,48

**RENCANA KERJA PEMERINTAH DAERAH (RKPD)
KABUPATEN BLITAR
TAHUN 2021**

Program/Kegiatan	Indikator Kinerja Program(Outcome) / Kegiatan(Output)	Target RPJMD Perangkat Daerah pada Tahun 2021 (Akhir Periode RPJMD Perangkat Daerah)		Realisasi Capaian Kinerja RPJMD Perangkat Daerah sampai dengan RKPD Perangkat Daerah Tahun 2018		Target Kinerja dan Anggaran RKPD Perangkat Daerah Tahun Berjalan (2019) yang dievaluasi		Realisasi Capaian Kinerja dan Anggaran RKPD Perangkat Daerah yang dievaluasi (2019)		Tingkat Capaian Kinerja dan Realisasi Anggaran RKPD 2019 (%)		Realisasi Kinerja dan Anggaran RPJMD s/d Tahun 2019		Tingkat Capaian dan Kinerja Realisasi Anggaran RPJMD s/d Tahun 2019 (%)		
		K	Rp	K	Rp	K	Rp	K	Rp	K	Rp	K	Rp	Ki	Kr	Rp
1	2	3		4		5		6		7 = 6/5x100%		8=4+6		9= 8/3*100		
Program Peningkatan Kapasitas Pemerintahan Desa	Persentase ketaatan desa terhadap mekanisme penyelenggaraan desa	85	33.665.661.286,00	60	3.051.544.773,00	75	2.940.297.000,00	75	2.758.729.384,00	100	93,82	75	5.810.274.157,00	88,24	88,24	17,26
Program Peningkatan Partisipasi Lembaga Masyarakat Desa	Persentase Lembaga Kemasyarakatan Aktif dalam membangun desa	35	5.045.808.203,00	20	1.714.458.122,00	70	1.730.295.000,00	35	1.656.737.271,00	50	95,75	35	3.371.195.393,00	100,00	100	66,81
DINAS PENGENDALIAN PENDUDUK, KELUARGA BERENCANA, PEMBERDAYAAN PEREMPUAN DAN PERLINDUNGAN ANAK																
Program Pelayanan Administrasi Perkantoran	Persentase kepuasan aparatur	100	2.891.819.717,00	100	695.887.373,00	100	607.404.956,00	100	566.142.916,00	100	93,21	100	1.262.030.289,00	100,00	100	43,64
Program Peningkatan Sarana dan Prasarana Aparatur	Persentase Saprass aparaturn dengan kondisi layak fungsi	98,70	1.427.063.217,00	98,60	275.550.974,00	73,79	419.200.000,00	73	321.947.188,00	99	76,80	73	597.498.162,00	73,96	73,96	41,87
Program Peningkatan Kapasitas Sumber Daya Aparatur	Persentase peningkatan kapasitas SDM aparaturn	86,30	821.781.417,00	0	0	86,1	162.800.000,00	86	89.750.000,00	100	55,13	86	89.750.000,00	99,65	99,65	10,92
Program Perencanaan, Penganggaran, Pengendalian dan Pelaporan Capaian Kinerja dan Keuangan	Persentase dokumen perencanaan, laporan keuangan dan kinerja SKPD yang disusun tepat waktu	85,25	104.286.993,00	100	250.000,00	84,9	6.525.000,00	84	4.167.255,00	99	63,87	84	4.417.255,00	98,53	98,53	4,24
Program Pengendalian	Persentase Peserta KB Aktif	74	7.476.026.590,00	76,03	3.357.391.588,00	72	7.603.581.830,00	76	7.224.952.528,00	106	95,02	76	10.582.344.116,00	102,70	102,7	141,55

**RENCANA KERJA PEMERINTAH DAERAH (RKPD)
KABUPATEN BLITAR
TAHUN 2021**

Program/Kegiatan	Indikator Kinerja Program(Outcome) / Kegiatan(Output)	Target RPJMD Perangkat Daerah pada Tahun 2021 (Akhir Periode RPJMD Perangkat Daerah)		Realisasi Capaian Kinerja RPJMD Perangkat Daerah sampai dengan RKPD Perangkat Daerah Tahun 2018		Target Kinerja dan Anggaran RKPD Perangkat Daerah Tahun Berjalan (2019) yang dievaluasi		Realisasi Capaian Kinerja dan Anggaran RKPD Perangkat Daerah yang dievaluasi (2019)		Tingkat Capaian Kinerja dan Realisasi Anggaran RKPD 2019 (%)		Realisasi Kinerja dan Anggaran RPJMD s/d Tahun 2019		Tingkat Capaian dan Kinerja Realisasi Anggaran RPJMD s/d Tahun 2019 (%)		
		K	Rp	K	Rp	K	Rp	K	Rp	K	Rp	K	Rp	Ki	Kr	Rp
1	2	3		4		5		6		7 = $\frac{7}{6/5 \times 100\%}$		8=4+6		9= $\frac{8}{3} \times 100$		
Penduduk dan Keluarga Berencana																
Program Pengembangan Data/ Informasi Keluarga dan Gender	Persentase data keluarga yang valid	90	4.254.909.328,00	60	648.863.200,00	79	369.965.000,00	70	368.323.300,00	89	99,56	70	1.017.186.500,00	77,78	77,78	23,91

Sumber: Bappeda Kab. Blitar, 2020



Dapat disimpulkan bahwa, tingkat capaian dan kinerja pemberdayaan masyarakat dan desaprogram Dinas Pemberdayaan Masyarakat Desa sampai dengan Tahun 2019 terhadap target kinerja RPJMD akhir periode yaitu 86,66% dengan penyerapan anggaran sebesar 95,86%. Predikat kinerja program terhadap RPJMD sudah tinggi, juga pada target penyerapan anggaran sudah sangat tinggi. Capaian kinerja yang tinggi ini dikarenakan sebagian program sudah memenuhi target kinerja program terutama pada program rutin perangkat daerah. Namun ada program yang harus lebih ditingkatkan karena masih dibawah 50% dari target kinerja terhadap RPJMD yaitu, Program Pemberdayaan Ekonomi Perdesaan. Penyerapan anggaran yang sangat tinggi dikarenakan beberapa program sudah melampaui target RPJMD, seperti Program Pelayanan Administrasi Perkantoran, Program Perencanaan, Penganggaran, Pengendalian dan Pelaporan Capaian Kinerja dan Keuangan dan Program Pengembangan Desa dan Kawasan Perdesaan.

Sedangkan urusan pengendalian penduduk dan keluarga berencana yang juga dilaksanakan oleh Dinas Pengendalian Penduduk Keluarga Berencana Pemberdayaan Perempuan dan Perlindungan Anak, sampai dengan di tahun 2019 tingkat capaian dan kinerja program terhadap RPJMD sebesar 92,10% dengan penyerapan anggaran sebesar 44,36%. Predikat kinerja program terhadap RPJMD sudah sangat tinggi, namun pada target penyerapan anggaran masih sangat rendah. Ada dua program yang sudah memenuhi dan melampaui target yaitu, Program Pelayanan Administrasi Perkantoran dan Program Pengendalian Penduduk dan Keluarga Berencana. Penyerapan anggaran pada sebagian program masih sangat rendah atau masih dibawah 50%, hanya Program Pengendalian Penduduk dan Keluarga Berencana yang penyerapan anggarannya melampaui target RPJMD.

F. Perhubungan

Urusan non pelayanan dasar yang wajib diselenggarakan pemerintah daerah selanjutnya adalah Urusan Perhubungan. Di Kabupaten Blitar Urusan Perhubungan dibebankan kepada Dinas Perhubungan. Berikut hasil evaluasi program RKPD urusan Perhubungan tahun 2019:

Tabel 2.60
Evaluasi Hasil Pelaksanaan Perencanaan Daerah Urusan Perhubungan

Program/Kegiatan	Indikator Kinerja Program (Outcome) / Kegiatan (Output)	Target RPJMD Perangkat Daerah pada Tahun 2021 (Akhir Periode RPJMD Perangkat Daerah)		Realisasi Capaian Kinerja RPJMD Perangkat Daerah sampai dengan RKPD Perangkat Daerah Tahun 2018		Target Kinerja dan Anggaran RKPD Perangkat Daerah Tahun Berjalan (2019) yang dievaluasi		Realisasi Capaian Kinerja dan Anggaran RKPD Perangkat Daerah yang dievaluasi (2019)		Tingkat Capaian Kinerja dan Realisasi Anggaran RKPD 2019 (%)		Realisasi Kinerja dan Anggaran RPJMD s/d Tahun 2019		Tingkat Capaian dan Kinerja Realisasi Anggaran RPJMD s/d Tahun 2019 (%)		
		K	Rp	K	Rp	K	Rp	K	Rp	K	Rp	K	Rp	Ki	Kr	Rp
Program Pelayanan Administrasi Perkantoran	Persentase kepuasan aparatur	85	6.074.636.597,00	84	1.794.920.109,00	84	1.099.002.050,00	84	1.031.494.355,00	100	93,86	84	2.826.414.464,00	98,82	98,82	46,53
Program Peningkatan Sarana dan Prasarana Aparatur	Persentase sarpras aparatur dengan kondisi layak fungsi	90	2.684.599.488,00	87	1.162.472.982,00	89	517.746.445,00	89	502.918.679,64	100	97,14	89	1.665.391.661,64	98,89	98,89	62,04
Program Peningkatan Kapasitas Sumber Daya Aparatur	Persentase peningkatan kapasitas SDM aparatur	100	998.653.000,00	100	440.422.800,00	100	266.435.000,00	100	234.434.600,00	100	87,99	100	674.857.400,00	100,00	100	67,58
Program Perencanaan, Penganggaran, Pengendalian dan Pelaporan Capaian Kinerja dan Keuangan	Prosentase dokumen perencanaan, laporan keuangan dan kinerja SKPD yang disusun tepat waktu	100	56.800.325,00	100	3.774.950,00	100	1.775.000,00	100	1.775.000,00	100	100,00	100	5.549.950,00	100,00	100	9,77
Program Peningkatan Pengendalian Ketertiban dan Manajemen Rekayasa Lalu Lintas	Persentase penurunan pelanggaran lalu lintas angkutan jalan	33	11.842.578.801,00	25,43	4.116.116.509,00	25	2.200.564.807,00	25,41	2.181.913.757,00	101,64	99,15	40,59	6.298.030.266,00	123,00	123	53,18
Program Peningkatan Fasilitas Kelengkapan	Persentase Pemenuhan Fasilitas Kelengkapan	73,49	18.896.818.653,00	35,29	9.498.955.617,00	38,53	2.314.724.640,00	38,53	2.233.487.060,00	100	96,49	38,53	11.732.442.677,00	52,45	104,19	62,09



**RENCANA KERJA PEMERINTAH DAERAH (RKPD)
KABUPATEN BLITAR
TAHUN 2021**

Program/Kegiatan	Indikator Kinerja Program(Outcome) / Kegiatan(Output)	Target RPJMD Perangkat Daerah pada Tahun 2021 (Akhir Periode RPJMD Perangkat Daerah)		Realisasi Capaian Kinerja RPJMD Perangkat Daerah sampai dengan RKPD Perangkat Daerah Tahun 2018		Target Kinerja dan Anggaran RKPD Perangkat Daerah Tahun Berjalan (2019) yang dievaluasi		Realisasi Capaian Kinerja dan Anggaran RKPD Perangkat Daerah yang dievaluasi (2019)		Tingkat Capaian Kinerja dan Realisasi Anggaran RKPD 2019 (%)		Realisasi Kinerja dan Anggaran RPJMD s/d Tahun 2019		Tingkat Capaian dan Kinerja Realisasi Anggaran RPJMD s/d Tahun 2019 (%)		
		K	Rp	K	Rp	K	Rp	K	Rp	K	Rp	K	Rp	Ki	Kr	Rp
Keselamatan Jalan, Kelaikanan Kendaraan Bermotor dan Pengembangan Transportasi	Keselamatan jalan dalam kondisi baik															
	Persentase KBWU yang lulus uji laik jalan	86,49		84,81		84,85		84,86		100,01		84,86		98,12		
	Persentase kecukupan dokumen/ database bidang transportasi	100		50		64		64		100		64		64		
Program Peningkatan Pelayanan Angkutan	Prosentase jaringan trayek yang telah terlayani angkutan umum	38,10		33,33		38,1		9,52		24,99		9,52		24,99	66,78	46,6
	Prosentase kecukupan prasarana angkutan dalam kondisi baik	60,78	2.389.787.050,00	44,44	664.551.650,00	50	565.710.000,00	50	449.120.056,00	100	79,39	50	1.113.671.706,00	82,26		

Sumber: Bappeda Kab. Blitar, 2020

Berdasarkan tabel di atas dapat disimpulkan bahwa,tingkat capaian dan kinerja program urusan perhubungan pada Dinas Perhubungan sampai dengan Tahun 2019 terhadap target kinerja RPJMD akhir periode yaitu 98,81% dengan penyerapan anggaran sebesar 49,68%. Predikat kinerja program terhadap RPJMD sudah sangat tinggi, namun pada target penyerapan anggaran masih sangat rendah. Capaian kinerja yang tinggi ini dikarenakan sebagian program sudah memenuhi maupun melampaui target kinerja program seperti,Program Peningkatan Kapasitas Sumber Daya Aparatur, Program Perencanaan, Penganggaran, Pengendalian dan Pelaporan Capaian Kinerja dan Keuangan, Program Peningkatan Pengendalian Ketertiban dan Manajemen Rekayasa Lalu Lintas dan Program Peningkatan Fasilitas Perlengkapan Keselamatan Jalan, Kelaikan Kendaraan Bermotor dan Pengembangan Transportasi. Penyerapan anggaran yang masih sangat rendah perlu didorong pada program dengan tingkat penyerapan masih dibawah 50% seperti Program Pelayanan Administrasi Perkantoran dan Program Peningkatan Pelayanan Angkutan.

G. Komunikasi dan Informatika

Urusan non pelayanan dasar yang wajib diselenggarakan pemerintah daerah selanjutnya adalah urusan komunikasi dan informatika. Di Kabupaten Blitar urusan komunikasi dan informatika dibebankan kepada Dinas Komunikasi dan Informatika. Berikut hasil evaluasi program RKPD urusan komunikasi dan informatika di tahun 2019:

Tabel 2.61

Evaluasi Hasil Pelaksanaan Perencanaan Daerah Urusan Komunikasi dan Informatika

Program/Kegiatan	Indikator Kinerja Program (Outcome) / Kegiatan (Output)	Target RPJMD Perangkat Daerah pada Tahun 2021 (Akhir Periode RPJMD Perangkat Daerah)		Realisasi Capaian Kinerja RPJMD Perangkat Daerah sampai dengan RKPD Perangkat Daerah Tahun 2018		Target Kinerja dan Anggaran RKPD Perangkat Daerah Tahun Berjalan (2019) yang dievaluasi		Realisasi Capaian Kinerja dan Anggaran RKPD Perangkat Daerah yang dievaluasi (2019)		Tingkat Capaian Kinerja dan Realisasi Anggaran RKPD 2019 (%)		Realisasi Kinerja dan Anggaran RPJMD s/d Tahun 2019		Tingkat Capaian dan Kinerja Realisasi Anggaran RPJMD s/d Tahun 2019 (%)		
		K	Rp	K	Rp	K	Rp	K	Rp	K	Rp	K	Rp	Ki	Kr	Rp
DINAS KOMUNIKASI DAN INFORMATIKA																
Program Pelayanan Administrasi Perkantoran	Persentase kepuasan aparatur	100	1.626.877.099,00	90,3	893.374.659,00	95	453.992.724,00	95	65.081.472,00	100	14,33535574	95	958.456.131,00	95,00	95	58,91
Program Peningkatan Sarana dan Prasarana Aparatur	Persentase sarpras aparatur dengan kondisi layak fungsi	90	1.552.590.100,00	90,3	486.415.150,00	85	1.182.754.850,00	93	462.757.000,00	109,4117647	39,12535214	93	949.172.150,00	103,33	103,33	61,13
Program Peningkatan Kapasitas Sumber Daya Aparatur	Persentase peningkatan kapasitas SDM aparatur	90	333.718.379,00	87,5	86.500.000,00	80	301.045.000,00	100	301.045.000,00	125	100	100	387.545.000,00	111,11	111,11	116,13
Program Perencanaan, Penganggaran, Pengendalian dan Pelaporan Capaian Kinerja dan Keuangan	Prosentase jumlah dokumen perencanaan, laporan keuangan dan kinerja SKPD yang tepat waktu	95	104.386.993,00	99,98	2.900.000,00	90	5.363.601,00	90	0	100	0	90	2.900.000,00	94,74	94,74	2,78
Program Pengelolaan Publik yang	Persentase Informasi Publik yang	85	6.120.309.326,00	100	1.051.367.409,00	80	3.298.098.400,00	100	465.236.996,00	125	14,11	100	1.516.604.405,00	117,65	82,83	24,78



**RENCANA KERJA PEMERINTAH DAERAH (RKPD)
KABUPATEN BLITAR
TAHUN 2021**

Program/Kegiatan	Indikator Kinerja Program (Outcome) / Kegiatan (Output)	Target RPJMD Perangkat Daerah pada Tahun 2021 (Akhir Periode RPJMD Perangkat Daerah)		Realisasi Capaian Kinerja RPJMD Perangkat Daerah sampai dengan RKPD Perangkat Daerah Tahun 2018		Target Kinerja dan Anggaran RKPD Perangkat Daerah Tahun Berjalan (2019) yang dievaluasi		Realisasi Capaian Kinerja dan Anggaran RKPD Perangkat Daerah yang dievaluasi (2019)		Tingkat Capaian Kinerja dan Realisasi Anggaran RKPD 2019 (%)		Realisasi Kinerja dan Anggaran RPJMD s/d Tahun 2019		Tingkat Capaian dan Kinerja Realisasi Anggaran RPJMD s/d Tahun 2019 (%)		
		K	Rp	K	Rp	K	Rp	K	Rp	K	Rp	K	Rp	Ki	Kr	Rp
Informasi dan Komunikasi Publik	disediakan Pemerintah Daerah															
	Persentase Lembaga Informasi Publik yang sesuai dengan fungsinya	75		28		20		36		180		36		48.00		
Program Pengembangan dan Pemeliharaan Aplikasi Informatika dan Infrastruktur TIK	Persentase aplikasi yang ada di Pemerintah Kabupaten Blitar	100		93.2		90		96,3		107		96.3		96.30	95,81	74,35
	Persentase Area Publik dan OPD yang sudah terkoneksi internet dan intranet dan terintegrasi	100	9.963.785.923,00	95.1	5.664.271.268,00	65	5.517.443.400,00	95,33	1.743.540.142,00	146,6615385	31,60	95.33	7.407.811.410,00	95.33		
Program Sosialisasi Ketentuan di Bidang Cukai	Cakupan sosialisasi ketentuan di bidang cukai	100	437.000.000,00	100	526.963.000,00	100	600.000.000,00	100	581.414.264,00	100	96.90237733	100	1.108.377.264,00	100.00	100	253,63

Sumber: Bappeda Kab. Blitar, 2020



Berdasarkan tabel di atas dapat disimpulkan bahwa, tingkat capaian dan kinerja program urusan komunikasi dan informatika pada Dinas Komunikasi dan Informatika untuk urusan komunikasi dan informatika sampai dengan tahun 2019 terhadap RPJMD yaitu sebesar 97,55% dengan penyerapan anggaran sebesar 84,53%. Predikat kinerja program terhadap RPJMD sudah sangat tinggi, juga pada target penyerapan anggaran sudah cukup tinggi. Capaian kinerja yang tinggi ini dikarenakan sebagian program sudah melampaui target kinerja program seperti, Program Peningkatan Sarana dan Prasarana Aparatur dan Program Peningkatan Kapasitas Sumber Daya Aparatur. Penyerapan yang cukup tinggi ini dikarenakan melampaui dari target RPJMD namun beberapa program seperti Program Perencanaan, Penganggaran, Pengendalian dan Pelaporan Capaian Kinerja dan Keuangan dan Program Pengelolaan Informasi dan Komunikasi Publik masih perlu ditingkatkan karena tingkat penyerapannya masih dibawah 50%.

H. Koperasi, Usaha Kecil dan Menengah

Urusan non pelayanan dasar yang wajib diselenggarakan pemerintah daerah selanjutnya adalah urusan koperasi, usaha kecil dan menengah. Di Kabupaten Blitar urusan koperasi, usaha kecil dan menengah dibebankan kepada Dinas Koperasi dan Usaha Mikro. Berikut hasil evaluasi program rkpd urusan koperasi, usaha kecil dan menengah di tahun 2019:

Tabel 2.62

Evaluasi Hasil Pelaksanaan Perencanaan Daerah Urusan Koperasi, Usaha Kecil dan Menengah

Program/Kegiatan	Indikator Kinerja Program (Outcome) / Kegiatan (Output)	Target RPJMD Perangkat Daerah pada Tahun 2021 (Akhir Periode RPJMD Perangkat Daerah)		Realisasi Capaian Kinerja RPJMD Perangkat Daerah sampai dengan RKPD Perangkat Daerah Tahun 2018		Target Kinerja dan Anggaran RKPD Perangkat Daerah Tahun Berjalan (2019) yang dievaluasi		Realisasi Capaian Kinerja dan Anggaran RKPD Perangkat Daerah yang dievaluasi (2019)		Tingkat Capaian Kinerja dan Realisasi Anggaran RKPD 2019 (%)		Realisasi Kinerja dan Anggaran RPJMD s/d Tahun 2019		Tingkat Capaian dan Kinerja Realisasi Anggaran RPJMD s/d Tahun 2019 (%)		
		3		4		5		6		7 = 6/5x100%		8=4+6		9= 8/3*100		
		K	Rp	K	Rp	K	Rp	K	Rp	K	Rp	K	Rp	Ki	Kr	Rp
DINAS KOPERASI DAN USAHA MIKRO																
Program Pelayanan Administrasi Perkantoran	Persentase kepuasan aparatur	100	2.190.026.860,00	100	1.669.001.506,00	100	464.096.027,00	37,62	841.775.335,00	37,62	181,3795607	68,81	2.510.776.841,00	68,81	68,81	114,65
Program Peningkatan Sarana dan Prasarana Aparatur	Persentase sarpras aparatur dengan kondisi layak fungsi	100	1.785.617.191,00	100	512.787.410,00	100	200.677.000,00	83,4	194.050.900,00	83,4	96,69812684	91,70	706.838.310,00	91,70	91,7	39,59
Program Peningkatan Kapasitas Sumber Daya Aparatur	Persentase peningkatan kapasitas SDM aparatur	100	425.000.000,00	100	148.940.000,00	100	181.330.000,00	100	0	100	0	100,00	148.940.000,00	100,00	100	35,04
Program Perencanaan, Penganggaran, Pengendalian dan Pelaporan Capaian Kinerja dan Keuangan	Prosentase dokumen perencanaan , laporan keuangan dan kinerja SKPD yang disusun tepat waktu	100	70.915.156,00	100	17.355.000,00	100	7.000.000,00	89,14	6.240.000,00	89,14	89,14285714	94,57	23.595.000,00	94,57	94,57	33,27
Program Pengembangan Sumberdaya dan Sistem Pendukung Usaha bagi Koperasi dan Usaha Mikro	Persentase usaha mikro dan koperasi yang mendapatkan akses pembiayaan	8	3.102.545.024,00	6,1	920.966.000,00	6	233.225.000,00	0,52	216.855.000,00	8,666666667	92,98102691	0,52	1.137.821.000,00	6,50	6,5	36,67

**RENCANA KERJA PEMERINTAH DAERAH (RKPD)
KABUPATEN BLITAR
TAHUN 2021**

Program/Kegiatan	Indikator Kinerja Program (Outcome) / Kegiatan (Output)	Target RPJMD Perangkat Daerah pada Tahun 2021 (Akhir Periode RPJMD Perangkat Daerah)		Realisasi Capaian Kinerja RPJMD Perangkat Daerah sampai dengan RKPD Perangkat Daerah Tahun 2018		Target Kinerja dan Anggaran RKPD Perangkat Daerah Tahun Berjalan (2019) yang dievaluasi		Realisasi Capaian Kinerja dan Anggaran RKPD Perangkat Daerah yang dievaluasi (2019)		Tingkat Capaian Kinerja dan Realisasi Anggaran RKPD 2019 (%)		Realisasi Kinerja dan Anggaran RPJMD s/d Tahun 2019		Tingkat Capaian dan Kinerja Realisasi Anggaran RPJMD s/d Tahun 2019 (%)		
		K	Rp	K	Rp	K	Rp	K	Rp	K	Rp	K	Rp	Ki	Kr	Rp
Program Pemberdayaan, Pengawasan dan Peningkatan Kualitas Kelembagaan Koperasi	Prosentase koperasi yang melaksanakan mekanisme kerja tahunan	80	3.013.489.778,00	67	442.730.000,00	50	877.650.000,00	7,31	845.832.759,00	14,62	96,3747233	7,31	1.288.562.759,00	9,14	9,14	42,76
Program Produksi dan Restrukturisasi Usaha Mikro dan Koperasi	Prosentase Usaha Mikro dan Koperasi yang terbina	8	4.518.052.662,00	7	1.090.912.820,00	6	810.154.000,00	7	1.028.018.000,00	4	126,8916774	4	2.118.930.820,00	50	50	46,9
Program Pembinaan Lingkungan Sosial Bidang Koperasi dan Usaha Mikro	Persentase pertumbuhan unit usaha mikro dan koperasi yang terbina melalui DBHCHT	5	4.589.441.071,00	2	454.524.000,00	1	700.000.000,00	3	687.605.500,00	300	98,22935714	5	1.142.129.500,00	100,00	100	24,89
Program Pengembangan Kewirausahaan dan Keunggulan Kompetitif Usaha Koperasi dan Usaha Mikro	Prosentase Usaha Mikro dan Koperasi terfasilitasi promosi dan temu bisnis	2,75	3.545.757.774,00	2,71	676.307.735,00	2,25	867.395.025,00	0	865.923.479,00	0	99,83034881	2,71	1.542.231.214,00	98,55	98,55	43,5

Sumber: Bappeda Kab. Blitar, 2020



Berdasarkan tabel di atas dapat disimpulkan bahwa, tingkat capaian dan kinerja program urusan koperasi, usaha kecil dan menengah pada Dinas Koperasi dan Usaha Mikro di tahun 2019 terhadap RPJMD yaitu sebesar 68,81% dengan penyerapan anggaran sebesar 46,36%. Predikat kinerja program terhadap RPJMD dalam tingkat sedang, namun pada target penyerapan anggaran masih sangat rendah. Masih ada beberapa program yang perlu ditingkatkan kembali seperti, Program Pengembangan Sumberdaya dan Sistem Pendukung Usaha bagi Koperasi dan Usaha Mikro dan Program Pemberdayaan, Pengawasan dan Peningkatan Kualitas Kelembagaan Koperasi karena capaian kinerja masih dibawah 50%. Penyerapan anggaran terhadap RPJMD yang masih rendah dikarenakan hampir semua program pada Dinas Koperasi dan Usaha Mikro tingkat penyerapan anggaran terhadap RPJMD berada dibawah 50% hanya Program Pelayanan Administrasi Perkantoran yang sudah melampaui target.

I. Penanaman Modal

Urusan non pelayanan dasar yang wajib diselenggarakan pemerintah daerah selanjutnya adalah urusan penanaman modal. Di Kabupaten Blitar urusan penanaman modal dibebankan kepada Dinas Penanaman Modal dan Pelayanan Terpadu Satu Pintu. Berikut hasil evaluasi program RKPD urusan penanaman modal di tahun 2019:

Tabel 2.63
Evaluasi Hasil Pelaksanaan Perencanaan Daerah Urusan Penanaman Modal

Program/Kegiatan	Indikator Kinerja Program(Outcome) / Kegiatan(Output)	Target RPJMD Perangkat Daerah pada Tahun 2021 (Akhir Periode RPJMD Perangkat Daerah)		Realisasi Capaian Kinerja RPJMD Perangkat Daerah sampai dengan RKPD Perangkat Daerah Tahun 2018		Target Kinerja dan Anggaran RKPD Perangkat Daerah Tahun Berjalan (2019) yang dievaluasi		Realisasi Capaian Kinerja dan Anggaran RKPD Perangkat Daerah yang dievaluasi (2019)		Tingkat Capaian Kinerja dan Realisasi Anggaran RKPD 2019 (%)		Realisasi Kinerja dan Anggaran RPJMD s/d Tahun 2019		Tingkat Capaian dan Kinerja Realisasi Anggaran RPJMD s/d Tahun 2019 (%)		
		K	Rp	K	Rp	K	Rp	K	Rp	K	Rp	K	Rp	Ki	Kr	Rp
1	2	3		4		5		6		7 = 6/5x100%		8=4+6		9= 8/3*100		
Program Pelayanan Administrasi Perkantoran	Persentase kepuasan aparatur	99	2.677.349.134,00	100	1.454.902.709,00	97	704.054.000,00	100	531.042.601,00	103,09	75,43	100	1.985.945.310,00	101,01	101,01	74,18
Program Perencanaan, Penganggaran, Pengendalian dan Pelaporan Capaian Kinerja dan Keuangan	Prosentase dokumen perencanaan , laporan keuangan dan kinerja SKPD yang disusun tepat waktu	100	825.259.906,00	100	29.732.400,00	80	11.550.000,00	100	11.550.000,00	125	100	100	41.282.400,00	100,00	100	5
Program Peningkatan Sarana dan Prasarana Aparatur	Persentase sarpras aparatur dengan kondisi layak fungsi	99	2.606.697.616,00	98	1.279.301.635,00	99	825.231.000,00	99,5	814.175.500,00	100,51	98,66	99,5	2.093.477.135,00	100,51	100,51	80,31
Program Peningkatan Kapasitas Sumber Daya Aparatur	Persentase peningkatan kapasitas SDM aparatur	97	2.304.742.553,00	100	480.664.692,00	96	215.650.000,00	100	215.650.000,00	104,17	100	100	696.314.692,00	103,09	103,09	30,21
Program Peningkatan Pelayanan Perijinan I	Prosentase pelayanan perijinan Bidang I tepat waktu	98	1.554.284.204,00	100	336.757.011,00	98	278.300.000,00	91,77	275.770.167,00	93,64	99,09	91,77	612.527.178,00	93,64	93,64	39,41
Program Peningkatan Pelayanan Perijinan II	Prosentase pelayanan perijinan II yang tepat waktu	98	1.610.000.000,00	100	311.750.936,00	98	293.750.000,00	91,77	271.302.932,00	93,64285714	92,36	91,77	583.053.868,00	93,64	93,64	36,21
Program Peningkatan, Pengendalian dan	Prosentase ijin penanaman modal yang terealisasi	88	679.760.987,00	78	113.453.660,00	80	377.755.000,00	100	374.240.849,00	125	99,07	100	487.694.509,00	113,64	113,64	71,74

**RENCANA KERJA PEMERINTAH DAERAH (RKPD)
KABUPATEN BLITAR
TAHUN 2021**

Program/Kegiatan	Indikator Kinerja Program(Outcome) / Kegiatan(Output)	Target RPJMD Perangkat Daerah pada Tahun 2021 (Akhir Periode RPJMD Perangkat Daerah)		Realisasi Capaian Kinerja RPJMD Perangkat Daerah sampai dengan RKPD Perangkat Daerah Tahun 2018		Target Kinerja dan Anggaran RKPD Perangkat Daerah Tahun Berjalan (2019) yang dievaluasi		Realisasi Capaian Kinerja dan Anggaran RKPD Perangkat Daerah yang dievaluasi (2019)		Tingkat Capaian Kinerja dan Realisasi Anggaran RKPD 2019 (%)		Realisasi Kinerja dan Anggaran RPJMD s/d Tahun 2019		Tingkat Capaian dan Kinerja Realisasi Anggaran RPJMD s/d Tahun 2019 (%)			
		K	Rp	K	Rp	K	Rp	K	Rp	K	Rp	K	Rp	Ki	Kr	Rp	
1	2	3		4		5		6		7 = 6/5x100%		8=4+6		9= 8/3*100			
Pengembangan Penanaman Modal																	
Program Peningkatan Promosi dan Sistem Informasi	Prosentase nilai investasi	80	1.790.217.003,00	176.1	358.639.487,00	74	546.254.804,00	14,58	542.269.691,00	19,70	99,27	14.58	900.909.178,00	18.22	18,22	50,32	

Sumber: Bappeda Kab. Blitar, 2020



Berdasarkan tabel di atas dapat disimpulkan bahwa, tingkat capaian dan kinerja program urusan penanaman modal pada Dinas Penanaman Modal dan Pelayanan Terpadu Satu Pintu sampai dengan Tahun 2019 terhadap target kinerja RPJMD akhir periode yaitu 90,47% dengan penyerapan anggaran sebesar 48,42%. Predikat kinerja program terhadap RPJMD sudah sangat tinggi, namun pada target penyerapan anggaran masih sangat rendah. Capaian kinerja yang tinggi ini dikarenakan sebagian program sudah memenuhi maupun melampaui target kinerja program, namun ada juga program yang kinerjanya harus ditingkatkan yaitu, Program Peningkatan Promosi dan Sistem Informasi yang capaian kinerjanya masih dibawah 50%. Penyerapan anggaran yang masih sangat rendah perlu didorong pada program dengan tingkat penyerapan masih dibawah 50% seperti Program Peningkatan Kapasitas Sumber Daya Aparatur, Program Peningkatan Pelayanan Perijinan I dan Program Peningkatan Pelayanan Perijinan II.

J. Kepemudaan dan Olah Raga, Statistik, Persandian, Kebudayaan, Perpustakaan dan Kearsipan

Urusan non pelayanan dasar yang wajib diselenggarakan pemerintah daerah selanjutnya adalah kepemudaan dan olah raga, statistik, persandian, kebudayaan, perpustakaan dan kearsipan. Di Kabupaten Blitar Urusan Kepemudaan dan olah raga dan kebudayaan dibebankan kepada Dinas Pariwisata Kebudayaan Pemuda dan Olah Raga, urusan statistik dan persandian dibebankan kepada Dinas Komunikasi dan Informatika, urusan perpustakaan, dan kearsipan dibebankan kepada Dinas Perpustakaan dan Arsip. Berikut hasil evaluasi program RKPD dari ke enam urusan di tahun 2019:

Tabel 2.64

Evaluasi Hasil Pelaksanaan Perencanaan Daerah Urusan Pemuda dan Olah Raga, Statistik, Persandian, Kebudayaan, Perpustakaan dan Kearsipan

Program/Kegiatan	Indikator Kinerja Program (Outcome) / Kegiatan (Output)	Target RPJMD Perangkat Daerah pada Tahun 2021 (Akhir Periode RPJMD Perangkat Daerah)		Realisasi Capaian Kinerja RPJMD Perangkat Daerah sampai dengan RKPD Perangkat Daerah Tahun 2018		Target Kinerja dan Anggaran RKPD Perangkat Daerah Tahun Berjalan (2019) yang dievaluasi		Realisasi Capaian Kinerja RPJMD Perangkat Daerah yang dievaluasi (2019)		Tingkat Capaian Kinerja dan Realisasi Anggaran RKPD 2019 (%)		Realisasi Kinerja dan Anggaran RPJMD s/d Tahun 2019		Tingkat Capaian dan Kinerja Realisasi Anggaran RPJMD s/d Tahun 2019 (%)		
		K	Rp	K	Rp	K	Rp	K	Rp	K	Rp	K	Rp	Ki	Kr	Rp
Urusan Kebudayaan, Pemuda, dan Olah Raga																
Dinas Pariwisata, Kebudayaan, Pemuda, dan Olah Raga																
Program Pelestarian dan Pengembangan Nilai Keragaman Budaya	Persentase pelaku seni budaya yang dibina	90	10.475.000.000,00	60	4.371.671.633,00	70	4.002.977.500,00	70	3.638.255.450,00	100	90,88873095	70	8.009.927.083,00	77,78	77,78	76,47
Program Pembinaan dan Pengembangan Pemuda dan Olah Raga	Persentase cabang olahraga yang dibina	100	22.657.000.000,00	100	2.384.052.300,00	100	3.307.400.000,00	100	3.213.293.500,00	100	97,15	100,00	5.597.345.800,00	100,00	95,45	24,7
	Persentase organisasi pemuda yang aktif	55		47		50		50		100		50				
Urusan Statistik dan Persandian																
Dinas Komunikasi dan Informatika																
Program Pengembangan Data/Informasi/Statistik Daerah	Persentase ketersediaan data pembangunan tepat waktu	90	1.920.000.000,00	100	238.029.475,00	100	313.896.025,00	100	313.369.601,00	100	99,83229351	100	551.399.076,00	111,11	111,11	28,72
Program Penyelenggaraan Persandian untuk Pengamanan Informasi	Persentase pengamanan berita sandi	100	979.000.000,00	0	44.408.660,00	100	12.521.000,00	0	12.426.420,00	0	99,24462902	0,00	56.835.080,00	0,00	0	5,81
Urusan Perpustakaan dan Kearsipan																
Dinas Perpustakaan dan Arsip																



**RENCANA KERJA PEMERINTAH DAERAH (RKPD)
KABUPATEN BLITAR
TAHUN 2021**

Program/Kegiatan	Indikator Kinerja Program (Outcome) / Kegiatan (Output)	Target RPJMD Perangkat Daerah pada Tahun 2021 (Akhir Periode RPJMD Perangkat Daerah)		Realisasi Capaian Kinerja RPJMD Perangkat Daerah sampai dengan RKPD Perangkat Daerah Tahun 2018		Target Kinerja dan Anggaran RKPD Perangkat Daerah Tahun Berjalan (2019) yang dievaluasi		Realisasi Capaian Kinerja dan Anggaran RKPD Perangkat Daerah yang dievaluasi (2019)		Tingkat Capaian Kinerja dan Realisasi Anggaran RKPD 2019 (%)		Realisasi Kinerja dan Anggaran RPJMD s/d Tahun 2019		Tingkat Capaian dan Kinerja Realisasi Anggaran RPJMD s/d Tahun 2019 (%)		
		K	Rp	K	Rp	K	Rp	K	Rp	K	Rp	K	Rp	Ki	Kr	Rp
Program Pelayanan Administrasi Perkantoran	Persentase kepuasan aparatur	100	3.700.000.000,00	100	679.283.507,00	100	448.519.500,00	100	188.361.467,00	100	41,99627151	100	867.644.974,00	100	100	23,45
Program Peningkatan Sarana dan Prasarana Aparatur	Persentase sarpras aparatur dengan kondisi layak fungsi	100	5.130.000.000,00	100	868.087.150,00	100	504.990,00	100	432.968.900,00	100	85738,11363	100	1.301.056.050,00	100,00	100	25,36
Program Peningkatan Kapasitas Sumber Daya Aparatur	Persentase peningkatan kapasitas SDM aparatur	100	5.400.000.000,00	100	118.157.931,00	100	137.900.000,00	100	0	100	0	100,00	118.157.931,00	100,00	100	2,19
Program Perencanaan, Penganggaran, Pengendalian dan Pelaporan Capaian Kinerja dan Keuangan	Persentase dokumen perencanaan, laporan keuangan dan kinerja SKPD yang disusun tepat waktu	100	100.000.000,00	100	49.403.850,00	100	19.000.000,00	100	4.898.000,00	100	25,77894737	100	54.301.850,00	100,00	100	54,3
Program Pengembangan Budaya Baca dan Perpustakaan	Persentase masyarakat yang mengunjungi perpustakaan	147	3.463.000.000,00	36,41	639.976.725,00	36,58	790.776.500,00	10,25	173.409.800,00	28,02077638	21,92905328	10,25	813.386.525,00	27,76	27,76	23,49
Program Layanan dan Pelestarian Arsip	Persentase peningkatan arsip daerah yang dilestarikan	1168	24.035.000.000,00	875,36	368.089.814,00	301,69	700.600.000,00	334,28	223.579.313,00	110,8024794	31,91	334,28	591.669.127,00	28,62	35,14	2,46
	Persentase lembaga pemerintah Kabupaten	80		13,33		20		20				100		33,33		



**RENCANA KERJA PEMERINTAH DAERAH (RKPD)
KABUPATEN BLITAR
TAHUN 2021**

Program/Kegiatan	Indikator Kinerja Program (Outcome) / Kegiatan (Output)	Target RPJMD Perangkat Daerah pada Tahun 2021 (Akhir Periode RPJMD Perangkat Daerah)		Realisasi Capaian Kinerja RPJMD Perangkat Daerah sampai dengan RKPD Perangkat Daerah Tahun 2018		Target Kinerja dan Anggaran RKPD Perangkat Daerah Tahun Berjalan (2019) yang dievaluasi		Realisasi Capaian Kinerja dan Anggaran RKPD Perangkat Daerah yang dievaluasi (2019)		Tingkat Capaian Kinerja dan Realisasi Anggaran RKPD 2019 (%)		Realisasi Kinerja dan Anggaran RPJMD s/d Tahun 2019		Tingkat Capaian dan Kinerja Realisasi Anggaran RPJMD s/d Tahun 2019 (%)		
		K	Rp	K	Rp	K	Rp	K	Rp	K	Rp	K	Rp	Ki	Kr	Rp
1	2	3		4		5		6		7 = 6/5x100%		8=4+6		9= 8/3*100		
	Blitar yang mendapatkan layanan kearsipan															

Sumber: Bappeda Kab. Blitar, 2020



Berdasarkan tabel di atas dapat disimpulkan bahwa, tingkat capaian dan kinerja program urusan kebudayaan, kepemudaan dan olah raga pada Dinas Pariwisata Kebudayaan Pemuda dan Olah Raga di tahun 2019 terhadap target kinerja RPJMD akhir periode yaitu 86,62% dengan penyerapan anggaran sebesar 50,59%. Predikat kinerja program terhadap RPJMD sudah cukup tinggi, namun pada target penyerapan anggaran masih rendah. Capaian kinerja yang cukup tinggi ini dikarenakan satu program hampir memenuhi target kinerja program, yaitu Program Pembinaan dan Pengembangan Pemuda dan Olah Raga sebesar 95,45% namun pada penyerapannya masih dibawah 50% untuk itu perlu ditingkatkan lagi.

Kemudian tingkat capaian dan kinerja program urusan statistik dan persandian yang dilaksanakan oleh Dinas Komunikasi dan Informatika di tahun 2019 terhadap target kinerja RPJMD akhir periode yaitu 55,56% dengan penyerapan anggaran sebesar 17,27%. Predikat kinerja program terhadap RPJMD masih rendah, juga pada target penyerapan anggaran masih sangat rendah. Capaian kinerja dan penyerapan anggaran terhadap target yang rendah dikarenakan salah satu program yaitu Program Penyelenggaraan Persandian untuk Pengamanan Informasi tidak dilaksanakan.

Selanjutnya urusan perpustakaan dan kemasakan dilaksanakan oleh Dinas Perpustakaan dan Arsip di tahun 2019 terhadap target kinerja RPJMD akhir periode yaitu 77,15% dengan penyerapan anggaran sebesar 21,88%. Predikat kinerja program terhadap RPJMD cukup tinggi, namun pada target penyerapan anggaran masih sangat rendah. Capaian kinerja yang cukup tinggi ditunjang oleh kinerja program rutin sudah mencapai target namun ada dua program harus ditingkatkan karena masih sangat rendah dari target yaitu Program Pengembangan Budaya Baca dan Perpustakaan dan Program Layanan dan Pelestarian Arsip. Penyerapan anggaran terhadap target RPJMD yang sangat rendah dikarenakan pada semua program masih dibawah 50%.

2.2.3 Urusan Pilihan

A. Kelautan dan Perikanan

Berdasarkan Undang-Undang Nomor 23 Tahun 2014 kelautan dan perikanan merupakan salah satu urusan pilihan yang dapat diselenggarakan pemerintah daerah, termasuk pemerintah Kabupaten Blitar. Di Kabupaten Blitar, seluruh urusan kelautan dan perikanan dibebankan kepada Dinas Peternakan dan Perikanan. Berikut hasil evaluasi program RKPD urusan kelautan dan perikanan tahun 2019:

Tabel 2.65

Evaluasi Hasil Pelaksanaan Perencanaan Daerah Urusan Kelautan dan Perikanan

Program/Kegiatan	Indikator Kinerja Program(Outcome) / Kegiatan(Output)	Target RPJMD Perangkat Daerah pada Tahun 2021 (Akhir Periode RPJMD Perangkat Daerah)		Realisasi Capaian Kinerja RPJMD Perangkat Daerah sampai dengan RKPD Perangkat Daerah Tahun 2018		Target Kinerja dan Anggaran RKPD Perangkat Daerah Tahun Berjalan (2019) yang dievaluasi		Realisasi Capaian Kinerja dan Anggaran RKPD Perangkat Daerah yang dievaluasi (2019)		Tingkat Capaian Kinerja dan Realisasi Anggaran RKPD 2019 (%)		Realisasi Kinerja dan Anggaran RPJMD s/d Tahun 2019		Tingkat Capaian dan Kinerja Realisasi Anggaran RPJMD s/d Tahun 2019 (%)		
		K	Rp	K	Rp	K	Rp	K	Rp	K	Rp	K	Rp	Ki	Kr	Rp
		3		4		5		6		7 = 6/5x100%		8=4+6		9= 8/3*100		
Program Pelayanan Administrasi Perkantoran	Persentase kepuasan aparatur	100	2.850.000.000,00	100	938.339.163,00	90	1.140.058.900,00	90	1.077.334.583,00	100	94,50	95,00	2.015.673.746,00	95,00	95	70,73
Program Peningkatan Sarana dan Prasarana Aparatur	Persentase sarpras aparatur dengan kondisi layak fungsi	98	3.323.000.000,00	93	442.117.120,00	96	816.008.000,00	96	801.680.399,00	100	98,24	94,50	1.243.797.519,00	96,43	96,43	37,43
Program Peningkatan Kapasitas Sumber Daya Aparatur	Persentase peningkatan kapasitas SDM aparatur	100	480.000.000,00	88,9	189.338.122,00	100	431.800.000,00	98	380.005.060,00	98	88,00	93,45	569.343.182,00	93,45	93,45	118,61
Program Perencanaan, Penganggaran, Pengendalian dan Pelaporan Kinerja dan Keuangan	Persentase dokumen perencanaan, laporan, keuangan dan kinerja SKPD yang disusun tepat waktu	100	1.795.000.000,00	100	177.155.394,00	100	93.430.000,00	100	93.283.532,00	100	99,84	100,00	270.438.926,00	100,00	100	15,07
Program Pengembangan Perikanan Tangkap	Jumlah Produksi Perikanan Tangkap	13141,88	6.990.000.000,00	3676,9	527.572.516,00	4950	686.500.000,00	6391	679.304.204,00	129	98,95	10067,9	1.206.876.720,00	76,61	76,61	17,27
Program Pengembangan Perikanan Konsumsi	Jumlah Produksi Perikanan Konsumsi	77466,4	8.170.000.000,00	17978,93	1.472.461.278,00	1887534	1.289.908.000,00	18695	1.011.846.656,00	1	78,44	36673,93	2.484.307.934,00	47,34	37,88	30,41

**RENCANA KERJA PEMERINTAH DAERAH (RKPD)
KABUPATEN BLITAR
TAHUN 2021**

Program/Kegiatan	Indikator Kinerja Program(Outcome) / Kegiatan(Output)	Target RPJMD Perangkat Daerah pada Tahun 2021 (Akhir Periode RPJMD Perangkat Daerah)		Realisasi Capaian Kinerja RPJMD Perangkat Daerah sampai dengan RKPD Perangkat Daerah Tahun 2018		Target Kinerja dan Anggaran RKPD Perangkat Daerah Tahun Berjalan (2019) yang dievaluasi		Realisasi Capaian Kinerja dan Anggaran RKPD Perangkat Daerah yang dievaluasi (2019)		Tingkat Capaian Kinerja dan Realisasi Anggaran RKPD 2019 (%)		Realisasi Kinerja dan Anggaran RPJMD s/d Tahun 2019		Tingkat Capaian dan Kinerja Realisasi Anggaran RPJMD s/d Tahun 2019 (%)		
		3		4		5		6		7 = 6/5x100%		8=4+6		9= 8/3*100		
		K	Rp	K	Rp	K	Rp	K	Rp	K	Rp	K	Rp	Ki	Kr	Rp
Perikanan Budidaya	Jumlah Produksi Perikanan Non Konsumsi	1015335510		0		314486964		288540076		92		288540076		28.42		

Sumber: Bappeda Kab. Blitar, 2020

Berdasarkan tabel di atas dapat disimpulkan bahwa, tingkat capaian dan kinerja program urusan kelautan dan perikanan pada Dinas Peternakan dan Perikanan di tahun 2019 terhadap target kinerja RPJMD akhir periode yaitu 92,30% dengan penyerapan anggaran sebesar 51,82%. Predikat kinerja program terhadap RPJMD sudah sangat tinggi, namun pada target penyerapan anggaran masih rendah. Meski capaian kinerja sudah sangat tinggi namun ada satu program yang target kinerja terhadap RPJMD perlu ditingkatkan yaitu, Program Pengembangan Perikanan Budidaya karena masih kurang dari 50% dari target. Penyerapan anggaran yang masih sangat rendah perlu didorong pada program dengan tingkat penyerapan masih dibawah 50% seperti Program Peningkatan Sarana dan Prasarana Aparatur, Program Perencanaan, Penganggaran, Pengendalian dan Pelaporan Capaian Kinerja dan Keuangan Program Pengembangan Perikanan Tangkap dan Program Pengembangan Perikanan Budidaya.

B. Pariwisata

Urusan pilihan yang dapat diselenggarakan pemerintah daerah selanjutnya adalah urusan pariwisata. Di Kabupaten Blitar Urusan Pariwisata dibebankan kepada Dinas Pariwisata Kebudayaan Pemuda dan Olah Raga, Berikut hasil evaluasi program RKPD urusan pariwisata di tahun 2019:

Tabel 2.66
Evaluasi Hasil Pelaksanaan Perencanaan Daerah Urusan Pariwisata

Program/Kegiatan	Indikator Kinerja Program (Outcome) / Kegiatan (Output)	Target RPJMD Perangkat Daerah pada Tahun 2021 (Akhir Periode RPJMD Perangkat Daerah)		Realisasi Capaian Kinerja RPJMD Perangkat Daerah sampai dengan RKPD Perangkat Daerah Tahun 2018		Target Kinerja dan Anggaran RKPD Perangkat Daerah Tahun Berjalan (2019) yang dievaluasi		Realisasi Capaian Kinerja dan Anggaran RKPD Perangkat Daerah yang dievaluasi (2019)		Tingkat Capaian Kinerja dan Realisasi Anggaran RKPD 2019 (%)		Realisasi Kinerja dan Anggaran RPJMD s/d Tahun 2019		Tingkat Capaian dan Kinerja Realisasi Anggaran RPJMD s/d Tahun 2019 (%)		
		K	Rp	K	Rp	K	Rp	K	Rp	K	Rp	K	Rp	Ki	Kr	Rp
Dinas Pariwisata, Kebudayaan, Pemuda, dan Olah Raga																
Program Pelayanan Administrasi Perkantoran	Persentase kepuasan aparatur	100	5.376.056.821,00	100	1.253.240.543,00	100	729.464.499,00	100	622.486.658,00	100	85,33474334	100,00	1.875.727.201,00	100,00	100	34,89
Program Peningkatan Sarana dan Prasarana Aparatur	Persentase sarpras aparatur dengan kondisi layak fungsi	95	3.394.901.025,00	80	799.946.941,00	85	588.000.000,00	85	542.622.291,00	100	92,28270255	85	1.342.569.232,00	89,47	89,47	39,55
Program Peningkatan Kapasitas Sumber Daya Aparatur	Persentase peningkatan kapasitas SDM aparatur	100	298.200.000,00	100	154.040.000,00	100	174.490.000,00	100	174.490.000,00	100	100	100,00	328.530.000,00	100,00	100	110,17
Program Perencanaan, Penganggaran, Pengendalian dan Pelaporan Capaian Kinerja dan Keuangan	Persentase dokumen perencanaan, laporan keuangan dan kinerja SKPD yang disusun tepat waktu	100	127.627.500,00	100	16.200.000,00	100	17.000.000,00	100	17.000.000,00	100	100	100,00	33.200.000,00	100,00	100	26,01
Program Pengembangan Destinasi dan Usaha Pariwisata	Persentase tempat wisata yang terkelola	85	74.956.500.000,00	70	7.366.356.889,00	75	6.159.436.023,00	77	5.514.864.753,00	102,6666667	89,53522258	77	12.881.221.642,00	90,59	90,59	17,18
Program Pengembangan Destinasi dan Usaha Pariwisata	Persentase tempat wisata yang terkelola	85	74.956.500.000,00	70	7.366.356.889,00	75	6.159.436.023,00	77	5.514.864.753,00	102,6666667	89,53522258	77	12.881.221.642,00	90,59	90,59	17,18

**RENCANA KERJA PEMERINTAH DAERAH (RKPD)
KABUPATEN BLITAR
TAHUN 2021**

Program/Kegiatan	Indikator Kinerja Program (Outcome) / Kegiatan (Output)	Target RPJMD Perangkat Daerah pada Tahun 2021 (Akhir Periode RPJMD Perangkat Daerah)		Realisasi Capaian Kinerja RPJMD Perangkat Daerah sampai dengan RKPD Perangkat Daerah Tahun 2018		Target Kinerja dan Anggaran RKPD Perangkat Daerah Tahun Berjalan (2019) yang dievaluasi		Realisasi Capaian Kinerja dan Anggaran RKPD Perangkat Daerah yang dievaluasi (2019)		Tingkat Capaian Kinerja dan Realisasi Anggaran RKPD 2019 (%)		Realisasi Kinerja dan Anggaran RPJMD s/d Tahun 2019		Tingkat Capaian dan Kinerja Realisasi Anggaran RPJMD s/d Tahun 2019 (%)			
		K	Rp	K	Rp	K	Rp	K	Rp	K	Rp	K	Rp	Ki	Kr	Rp	
Program Pemasaran Pariwisata dan Ekonomi Kreatif	Persentase event yang dipromosikan	85	13.148.800.000,00	70	16.940.641.336,00	75	2.128.700.000,00	75	2.055.101.101,00	100	102,6666667	96,54254244	75	18.995.742.437,00	88,24	83,42	144,47
	Persentase destinasi wisata yang dipromosikan	85		70		75		77		100		77	90,59				
	Persentase industri kreatif yang dibina	70		40		50		50		100		50	71,43				

Sumber: Bappeda Kab. Blitar, 2020



Berdasarkan tabel di atas dapat disimpulkan bahwa, tingkat capaian dan kinerja program urusan pariwisata pada Dinas Pariwisata Kebudayaan Pemuda dan Olah Raga di tahun 2019 terhadap target kinerja RPJMD akhir periode yaitu 93,44% dengan penyerapan anggaran sebesar 55,64%. Predikat kinerja program terhadap RPJMD sudah sangat tinggi, namun pada target penyerapan anggaran masih rendah. Capaian kinerja sudah sangat tinggi ditunjukkan oleh beberapa program yang sudah mencapai target yaitu Program Pelayanan Administrasi Perkantoran, Program Peningkatan Kapasitas Sumber Daya Aparatur dan Program Perencanaan, Penganggaran, Pengendalian dan Pelaporan Capaian Kinerja dan Keuangan. Penyerapan anggaran yang masih sangat rendah dikarenakan sebagian besar program – program tingkat penyerapan masih dibawah 50% namun ada dua program yang sudah melampaui target penyerapan anggaran yaitu, Program Peningkatan Kapasitas Sumber Daya Aparatur dan Program Pemasaran Pariwisata dan Ekonomi Kreatif.

C. Pertanian

Urusan pilihan yang dapat diselenggarakan pemerintah daerah selanjutnya adalah urusan pertanian. Di Kabupaten Blitar Urusan Pertanian dibebankan kepada dua perangkat daerah yaitu Dinas Pertanian dan Pangan dan Dinas Peternakan dan Perikanan. Berikut hasil evaluasi program RKPD urusan pertanian di tahun 2019:

Tabel 2.67
Evaluasi Hasil Pelaksanaan Perencanaan Daerah Urusan Pertanian

Program/Kegiatan	Indikator Kinerja Program(Outcome) / Kegiatan(Output)	Target RPJMD Perangkat Daerah pada Tahun 2021 (Akhir Periode RPJMD Perangkat Daerah)		Realisasi Capaian Kinerja RPJMD Perangkat Daerah sampai dengan RKPD Perangkat Daerah Tahun 2018		Target Kinerja dan Anggaran RKPD Perangkat Daerah Tahun Berjalan (2019) yang dievaluasi		Realisasi Capaian Kinerja dan Anggaran RKPD Perangkat Daerah yang dievaluasi (2019)		Tingkat Capaian Kinerja dan Realisasi Anggaran RKPD 2019 (%)		Realisasi Kinerja dan Anggaran RPJMD s/d Tahun 2019		Tingkat Capaian dan Kinerja Realisasi Anggaran RPJMD s/d Tahun 2019 (%)		
		K	Rp	K	Rp	K	Rp	K	Rp	K	Rp	K	Rp	Ki	Kr	Rp
Dinas Pertanian dan Pangan																
Program Pelayanan Administrasi Perkantoran	Persentase kepuasan aparatur	100	4.109.261.600,00	85.1	1.399.016.053,00	100	988.310.000,00	91	906.771.136,00	91	91,75	91	2.305.787.189,00	91,00	91	56,11
Program Peningkatan Sarana dan Prasarana Aparatur	Persentase sarpras aparatur dengan kondisi layak fungsi	95	9.099.515.000,00	92	1.977.469.810,00	93	2.904.947.000,00	93	2.662.539.861,00	100	91,66	93	4.640.009.671,00	97,89	97,89	50,99
Program Peningkatan Kapasitas Sumber Daya Aparatur	Persentase peningkatan kapasitas SDM aparatur	85.5	477.618.400,00	84	9.500.000,00	84,5	100.000.000,00	86	50.900.000,00	102	50,90	86	60.400.000,00	100,58	100,58	12,65
Program Perencanaan, Penganggaran, Pengendalian dan Pelaporan Capaian Kinerja dan Keuangan	Prosentase dokumen perencanaan , laporan keuangan dan kinerja SKPD yang disusun tepat waktu	100	673.305.796,00	100	156.095.000,00	100	181.731.981,00	100	173.369.300,00	100	95,40	100	329.464.300,00	100,00	100	48,93
Program Peningkatan Sarana dan Prasarana Pertanian	Angka Indeks Pertanian	2.7	43.892.448.400,00	1.69	20.668.415.691,00	2	6.815.977.271,00	1,34	6.465.191.435,00	67	94,85	1.34	27.133.607.126,00	49,63	49,63	61,82

**RENCANA KERJA PEMERINTAH DAERAH (RKPD)
KABUPATEN BLITAR
TAHUN 2021**

Program/Kegiatan	Indikator Kinerja Program(Outcome) / Kegiatan(Output)	Target RPJMD Perangkat Daerah pada Tahun 2021 (Akhir Periode RPJMD Perangkat Daerah)		Realisasi Capaian Kinerja RPJMD Perangkat Daerah sampai dengan RKPD Perangkat Daerah Tahun 2018		Target Kinerja dan Anggaran RKPD Perangkat Daerah Tahun Berjalan (2019) yang dievaluasi		Realisasi Capaian Kinerja dan Anggaran RKPD Perangkat Daerah yang dievaluasi (2019)		Tingkat Capaian Kinerja dan Realisasi Anggaran RKPD 2019 (%)		Realisasi Kinerja dan Anggaran RPJMD s/d Tahun 2019		Tingkat Capaian dan Kinerja Realisasi Anggaran RPJMD s/d Tahun 2019 (%)				
		K	Rp	K	Rp	K	Rp	K	Rp	K	Rp	7 = 6/5x100%		8=4+6		9= 8/3*100		
												K	Rp	K	Rp	K	Rp	K
Program Peningkatan Penerapan Teknologi Pertanian	Prosentase pemenuhan teknologi pertanian	69	10.343.186.000,00	62	870.299.000,00	64	1.414.600.000,00	74,7	1.368.935.200,00	117	96,77	74,7	2.239.234.200,00	108,26	108,26	21,65		
Program Pengembangan SDM Pertanian	Prosentase kelompok tani yang telah mengikuti pelatihan	65	13.621.857.793,00	50	4.096.890.070,00	55	6.329.455.000,00	55	6.204.771.025,00	100	98,03	55	10.301.661.095,00	84,62	84,62	75,63		
	Prosentase penyuluh yang telah mengikuti pelatihan	65		50		55		55		100		55		84,62				
Program Pembinaan Lingkungan Sosial Pertanian	Prosentase peningkatan pengetahuan petani	87,4	675.000.000,00	80	45.485.000,00	0	0	0	0	0	0,00	40,00	45.485.000,00	45,77	45,77	6,74		
Program Peningkatan Produksi dan Mutu Tanaman Hortikultura	Persentase peningkatan produksi tanaman hortikultura utama	5,6	4.259.592.523,00	5,3	1.661.093.869,00	5,4	3.303.250.000,00	5,44	3.082.566.087,00	101	93,32	5,44	4.743.659.956,00	97,14	97,14	111,36		
Program Peningkatan Produksi dan Mutu Tanaman Pangan	Jumlah produksi tanaman pangan utama	744000	4.182.069.930,00	741662	850.368.500,00	742000	938.370.000,00	726909	738.082.490,00	98	78,66	726909	1.588.450.990,00	97,70	51,35	37,98		
	Persentase budidaya tanaman pangan ramah lingkungan	1,6		1,27		1,4		0,08		6		0,08		5,00				
Program Peningkatan Produksi dan	Persentase peningkatan luas areal tanaman perkebunan	0,67	9.735.131.498,00	0,38	1.313.663.604,00	0,56	2.060.260.000,00	0,86	1.999.329.944,00	154	97,04	0,86	3.312.993.548,00	128,36	404,48	34,03		

**RENCANA KERJA PEMERINTAH DAERAH (RKPD)
KABUPATEN BLITAR
TAHUN 2021**

Program/Kegiatan	Indikator Kinerja Program(Outcome) / Kegiatan(Output)	Target RPJMD Perangkat Daerah pada Tahun 2021 (Akhir Periode RPJMD Perangkat Daerah)		Realisasi Capaian Kinerja RPJMD Perangkat Daerah sampai dengan RKPD Perangkat Daerah Tahun 2018		Target Kinerja dan Anggaran RKPD Perangkat Daerah Tahun Berjalan (2019) yang dievaluasi		Realisasi Capaian Kinerja dan Anggaran RKPD Perangkat Daerah yang dievaluasi (2019)		Tingkat Capaian Kinerja dan Realisasi Anggaran RKPD 2019 (%)		Realisasi Kinerja dan Anggaran RPJMD s/d Tahun 2019		Tingkat Capaian dan Kinerja Realisasi Anggaran RPJMD s/d Tahun 2019 (%)		
		K	Rp	K	Rp	K	Rp	K	Rp	K	Rp	K	Rp	Ki	Kr	Rp
Mutu Tanaman Perkebunan	Persentase peningkatan produktivitas tanaman perkebunan	0,67		0,58		0,56		4,56		814		4,56		680,60		
Program Peningkatan Kualitas Bahan Baku Pertanian	Prosentase Peningkatan pengetahuan petani untuk peningkatan kualitas bahan baku pertanian	87,4	14.890.053.198,00	81	3.185.000.000,00	82,4	2.130.906.500,00	82,4	2.063.313.357,00	100	96,83	82,4	5.248.313.357,00	94,28	94,28	35,25
Dinas Peternakan dan Perikanan																
Program Pencegahan dan Penanggulangan Penyakit Hewan	Presentase PHMS yang tertangani sesuai dengan waktu tanggap	95	3.485.000.000,00	80,07	1.118.893.730,00	95	1.268.398.883,00	87	1.258.452.207,00	92	99,22	87	2.377.345.937,00	91,58	91,58	68,22
Program Peningkatan Produksi Hasil Peternakan	Prosentase peningkatan produksi daging, telur, susu	4	6.974.500.000,00	1,35	1.528.656.775,00	1	1.820.270.217,00	1	1.797.694.886,00	100	98,76	1	3.326.351.661,00	25,00	25	47,69
Program Peningkatan Pemasaran Hasil Produksi Peternakan	Prosentase Peningkatan hasil ternak yang terfasilitasi melalui pasar terpadu	2	1.905.076.600,00	5,5	55.595.787,00	5,6	114.325.000,00	5,4	58.461.500,00	96	51,14	10,9	114.057.287,00	545	545	5,99
Program Pembinaan Lingkungan Sosial Sektor Peternakan	Prosentase Peningkatan Peternak terampil	40	785.000.000,00	12,5	190.276.959,00	10	500.000.000,00	22	499.879.668,00	220	99,98	34,5	690.156.627,00	86,25	86,25	87,92



**RENCANA KERJA PEMERINTAH DAERAH (RKPD)
KABUPATEN BLITAR
TAHUN 2021**

Program/Kegiatan	Indikator Kinerja Program(Outcome) / Kegiatan(Output)	Target RPJMD Perangkat Daerah pada Tahun 2021 (Akhir Periode RPJMD Perangkat Daerah)		Realisasi Capaian Kinerja RPJMD Perangkat Daerah sampai dengan RKPD Perangkat Daerah Tahun 2018		Target Kinerja dan Anggaran RKPD Perangkat Daerah Tahun Berjalan (2019) yang dievaluasi		Realisasi Capaian Kinerja dan Anggaran RKPD Perangkat Daerah yang dievaluasi (2019)		Tingkat Capaian Kinerja dan Realisasi Anggaran RKPD 2019 (%)		Realisasi Kinerja dan Anggaran RPJMD s/d Tahun 2019		Tingkat Capaian dan Kinerja Realisasi Anggaran RPJMD s/d Tahun 2019 (%)		
		3		4		5		6		7 = 6/5x100%		8=4+6		9= 8/3*100		
		K	Rp	K	Rp	K	Rp	K	Rp	K	Rp	K	Rp	Ki	Kr	Rp
Program Pengawasan Mutu/ Kualitas Produk Peternakan	Jumlah Produk peternakan yang tersertifikasi	15	4.060.000.000,00	12	759.185.550,00	14	478.805.000,00	9	471.180.900,00	64	98,41	21	1.230.366.450,00	140	140	30,3

Sumber: Bappeda Kab. Blitar, 2020



Berdasarkan tabel di atas dapat disimpulkan bahwa, tingkat capaian dan kinerja program urusan pertanian pada Dinas Pertanian dan Pangandi tahun 2019 terhadap target kinerja RPJMD akhir periode yaitu 110,42% dengan penyerapan anggaran sebesar 46,10%. Predikat kinerja program terhadap RPJMD sudah sangat tinggi, namun pada target penyerapan anggaran masih sangat rendah. Capaian kinerja sudah sangat tinggi ditunjukkan oleh beberapa program yang sudah memenuhi maupun melampaui target. Namun masih ada dua program yang perlu ditingkatkan karena tingkat kinerja masih dibawah 50% dari target yaitu, Program Peningkatan Sarana dan Prasarana Pertanian dan Program Pembinaan Lingkungan Sosial Pertanian. Penyerapan anggaran yang masih sangat rendah dikarenakan sebagian besar program – program tingkat penyerapan masih dibawah 50% namun ada satu program yang sudah melampaui target penyerapan anggaran yaitu, Program Peningkatan Produksi dan Mutu Tanaman Hortikultura sebesar 111,36% .

Kemudian tingkat capaian dan kinerja program urusan pertanian pada Dinas Peternakan dan Perikanan di tahun 2019 terhadap target kinerja RPJMD akhir periode yaitu 177,57% dengan penyerapan anggaran sebesar 48,02%. Predikat kinerja program terhadap RPJMD sudah sangat tinggi, namun pada target penyerapan anggaran masih sangat rendah. Tingkat capaian kinerja yang sudah sangat tinggi ditunjukkan oleh beberapa program yang sudah melampaui target seperti, Program Peningkatan Pemasaran Hasil Produksi Peternakan dan Program Pengawasan Mutu/ Kualitas Produk Peternakan yang masing – masing sebesar 545% dan 140%. Penyerapan anggaran yang masih sangat rendah dikarenakan sebagian besar program – program tingkat penyerapan masih dibawah 50% seperti, Program Peningkatan Produksi Hasil Peternakan, Program Peningkatan Pemasaran Hasil Produksi Peternakan dan Program Pengawasan Mutu/ Kualitas Produk Peternakan. Namun begitu dengan penyerapan rendah dua diantara program tersebut sudah mampu memenuhi target kinerja

D. Perindustrian, Perdagangan, Transmigrasi

Urusan pilihan yang dapat diselenggarakan pemerintah daerah selanjutnya adalah urusan perdagangan, perindustrian, dan urusan transmigrasi. Di Kabupaten Blitar Urusan Perdagangan dan Perindustrian dibebankan kepada Dinas Perindustrian dan Perdagangan. Sedangkan Urusan Transmigrasi dibebankan kepada Dinas Tenaga Kerja. Berikut hasil evaluasi program RKPD di tahun 2019 dari ketiga urusan tersebut:

Tabel 2.68

Evaluasi Hasil Pelaksanaan Perencanaan Daerah Urusan Perindustrian, Perdagangan, Transmigrasi

Program/Kegiatan	Indikator Kinerja Program (Outcome) / Kegiatan (Output)	Target RPJMD Perangkat Daerah pada Tahun 2021 (Akhir Periode RPJMD Perangkat Daerah)		Realisasi Capaian Kinerja RPJMD Perangkat Daerah sampai dengan RKPD Perangkat Daerah Tahun 2018		Target Kinerja dan Anggaran RKPD Perangkat Daerah Tahun Berjalan (2019) yang dievaluasi		Realisasi Capaian Kinerja dan Anggaran RKPD Perangkat Daerah yang dievaluasi (2019)		Tingkat Capaian Kinerja dan Realisasi Anggaran RKPD 2019 (%)		Realisasi Kinerja dan Anggaran RPJMD s/d Tahun 2019		Tingkat Capaian dan Kinerja Realisasi Anggaran RPJMD s/d Tahun 2019 (%)		
		K	Rp	K	Rp	K	Rp	K	Rp	K	Rp	K	Rp	Ki	Kr	Rp
Urusan Perindustrian dan Perdagangan																
Dinas Perindustrian dan Perdagangan																
Program Pelayanan Administrasi Perkantoran	Persentase kepuasan aparatur	100	3.922.014.000,00	95	1.636.754.502,00	100	661.611.700,00	100	591.413.712,00	100	89,38985087	100	2.228.168.214,00	100,00	100	56,81
Program Peningkatan Sarana dan Prasarana Aparatur	Persentase sarpras aparatur dengan kondisi layak fungsi	100	4.084.355.000,00	95	1.227.816.500,00	100	598.803.800,00	95	547.033.697,00	95	91,35441308	95	1.774.850.197,00	95,00	95	43,45
Program Peningkatan Kapasitas Sumber Daya Aparatur	Persentase peningkatan kapasitas SDM aparatur	100	1.300.000.000,00	85	497.301.000,00	90	200.850.000,00	90	198.884.000,00	100	99,02116007	90	696.185.000,00	90,00	90	53,55
Program Perencanaan, Penganggaran, Pengendalian dan Pelaporan Capaian Kinerja dan Keuangan	Persentase dokumen perencanaan, laporan keuangan dan kinerja OPD yang disusun tepat waktu	100	302.165.165,00	100	60.980.860,00	100	38.965.000,00	100	34.981.017,00	100	89,77548313	100,00	95.961.877,00	100,00	100	31,76
Program Pengelolaan Pasar Rakyat	Prosentase Pasar Rakyat berkategori baik	100	35.400.000.001,00	95	12.895.911.422,00	85	14.431.443.450,00	85	11.757.336.349,00	100	81,47027281	85	24.653.247.771,00	85,00	85	69,64
Program Pembinaan Usaha,	Peningkatan jumlah	0.6	1.145.000.000,00	0.3	829.417.094,00	0,4	1.007.273.220,00	0,016	995.113.315,00	4	98,79278981	0,016	1.824.530.409,00	2,67	2,67	159,35



**RENCANA KERJA PEMERINTAH DAERAH (RKPD)
KABUPATEN BLITAR
TAHUN 2021**

Program/Kegiatan	Indikator Kinerja Program (Outcome) / Kegiatan (Output)	Target RPJMD Perangkat Daerah pada Tahun 2021 (Akhir Periode RPJMD Perangkat Daerah)		Realisasi Capaian Kinerja RPJMD Perangkat Daerah sampai dengan RKPD Perangkat Daerah Tahun 2018		Target Kinerja dan Anggaran RKPD Perangkat Daerah Tahun Berjalan (2019) yang dievaluasi		Realisasi Capaian Kinerja dan Anggaran RKPD Perangkat Daerah yang dievaluasi (2019)		Tingkat Capaian Kinerja dan Realisasi Anggaran RKPD 2019 (%)		Realisasi Kinerja dan Anggaran RPJMD s/d Tahun 2019		Tingkat Capaian dan Kinerja Realisasi Anggaran RPJMD s/d Tahun 2019 (%)		
		3		4		5		6		7 = 6/5x100%		8=4+6		9= 8/3*100		
		K	Rp	K	Rp	K	Rp	K	Rp	K	Rp	K	Rp	Ki	Kr	Rp
Pengembangan usaha Perdagangan	pedagang formal															
Program Metrologi dan Perlindungan Konsumen	Persentase Peningkatan UTPP yang sesuai standard	40	1.500.000.000,00	25	1.426.883.850,00	30	1.715.127.000,00	35	1.445.774.008,00	116,6666667	84,29544914	35	2.872.657.858,00	87,50	87,5	191,51
Program Pembinaan dan Pengembangan Pedagang Informal	Peningkatan pedagang informal yang dilokalisasi	1500	500.000.000,00	1000	347.612.000,00	100	164.370.000,00	100	162.424.000,00	100	98,81608566	1100	510.036.000,00	73,33	73,33	102,01
Program Pengembangan dan Pengendalian BUMD	Prosentase BUMD terkelola dengan baik	50	1.730.000.000,00	20	1.855.710.000,00	30	411.927.000,00	80	346.974.642,00	266,6666667	84,23207073	80	2.202.684.642,00	160,00	160	127,32
Program Pengembangan IKM	Persentase peningkatan produktivitas IKM	19	11.500.000.000,00	4,5	3.750.846.000,00	9	57.000.000,00	4	0	44,44444444	0	4	3.750.846.000,00	21,05	21,05	32,62
Program Pemberantasan Barang Kena Cukai Ilegal	Persentase usaha pertembakauan yang sesuai aturan cukai	100	300.000.000,00	90	33.324.210,00	100	100.000.000,00	90	88.175.200,00	90	88,1752	90	121.499.410,00	90,00	90	40,5
Program Pembinaan Lingkungan Sosial Perindustrian	Persentase pertumbuhan produktivitas IKM yang terbina melalui dana DAC	8.19	0	4.94	0	5.79	0	0	0	0	0	0	0	0,00	0	nan
Urusan Transmigrasi																
Dinas Tenaga Kerja																



**RENCANA KERJA PEMERINTAH DAERAH (RKPD)
KABUPATEN BLITAR
TAHUN 2021**

Program/Kegiatan	Indikator Kinerja Program (Outcome) / Kegiatan (Output)	Target RPJMD Perangkat Daerah pada Tahun 2021 (Akhir Periode RPJMD Perangkat Daerah)		Realisasi Capaian Kinerja RPJMD Perangkat Daerah sampai dengan RKPDP Perangkat Daerah Tahun 2018		Target Kinerja dan Anggaran RKPDP Perangkat Daerah Tahun Berjalan (2019) yang dievaluasi		Realisasi Capaian Kinerja dan Anggaran RKPDP Perangkat Daerah yang dievaluasi (2019)		Tingkat Capaian Kinerja dan Realisasi Anggaran RKPDP 2019 (%)		Realisasi Kinerja dan Anggaran RPJMD s/d Tahun 2019		Tingkat Capaian dan Kinerja Realisasi Anggaran RPJMD s/d Tahun 2019 (%)		
		3	4	5	6	7 = 6/5x100%	8=4+6	9= 8/3*100								
1	2	K	Rp	K	Rp	K	Rp	K	Rp	K	Rp	K	Rp	Ki	Kr	Rp
Program Transmigrasi Regional	Prosentase Transmigran yang diberangkatkan	25	550.000.000,00	4,96	251.434.312,00	20	259.847.500,00	23,8	252.412.775,00	119	97.13881219	23.8	503.847.087,00	95.20	95,20	91,61

Sumber: Bappeda Kab. Blitar, 2020



Berdasarkan tabel di atas dapat disimpulkan bahwa, tingkat capaian dan kinerja program urusan perdagangan dan perindustrian pada Dinas Perindustrian dan Perdagangan di tahun 2019 terhadap target kinerja RPJMD akhir periode yaitu 75,38% dengan penyerapan anggaran sebesar 82,59%. Predikat kinerja program dan penyerapan anggaran terhadap RPJMD sudah cukup tinggi. Meskipun capaian kinerja cukup tinggi namun ada beberapa program yang masih kurang dari 50% target kinerja yaitu, Program Pembinaan Usaha, Pengembangan usaha Perdagangan dan Program Pengembangan IKM. Sebagai catatan ada satu program yang tidak terlaksana yaitu, Program Pembinaan Lingkungan Sosial Perindustrian. Penyerapan anggaran cukup tinggi dikarenakan beberapa program tingkat penyerapan sudah melampaui target namun ada beberapa program yang harus ditingkatkan karena masih dibawah 50% yaitu, Program Peningkatan Sarana dan Prasarana Aparatur, Program Perencanaan, Penganggaran, Pengendalian dan Pelaporan Capaian Kinerja dan Keuangan, Program Pengembangan IKM dan Program Pemberantasan Barang Kena Cukai Ilegal.

Kemudian tingkat capaian dan kinerja program urusan transmigrasi pada Dinas Tenaga Kerja di tahun 2019 terhadap target kinerja RPJMD akhir periode yaitu 95,20% dengan penyerapan anggaran sebesar 91,61%. Predikat kinerja program dan penyerapan anggaran terhadap RPJMD sudah sangat tinggi.

2.2.4 Penunjang Urusan Pemerintahan

Selain urusan wajib pelayanan dasar, urusan wajib non pelayanan dasar, dan urusan pilihan, juga dilakukan evaluasi untuk penunjang urusan pemerintahan. Dimana penunjang urusan pemerintahan meliputi fungsi perencanaan, keuangan, kepegawaian, penelitian dan pengembangan, pendidikan dan pelatihan, sekretariat DPRD, sekretariat daerah, dan inspektorat. Untuk urusan keuangan dilaksanakan oleh dua perangkat daerah yaitu Badan Pendapatan Daerah dan Badan Pengelola Keuangan dan Aset Daerah. Berikut hasil evaluasi program RKPD dari penunjang urusan pemerintahan di tahun 2019:

Tabel 2.69

Evaluasi Hasil Pelaksanaan Perencanaan Daerah Penunjang Urusan Pemerintahan

Program/Kegiatan	Indikator Kinerja Program(Outcome) / Kegiatan(Output)	Target RPJMD Perangkat Daerah pada Tahun 2021 (Akhir Periode RPJMD Perangkat Daerah)		Realisasi Capaian Kinerja RPJMD Perangkat Daerah sampai dengan RKPD Perangkat Daerah Tahun 2018		Target Kinerja dan Anggaran RKPD Perangkat Daerah Tahun Berjalan (2019) yang dievaluasi		Realisasi Capaian Kinerja dan Anggaran RKPD Perangkat Daerah yang dievaluasi (2019)		Tingkat Capaian Kinerja dan Realisasi Anggaran RKPD 2019 (%)		Realisasi Kinerja dan Anggaran RPJMD s/d Tahun 2019		Tingkat Capaian dan Kinerja Realisasi Anggaran RPJMD s/d Tahun 2019 (%)		
		K	Rp	K	Rp	K	Rp	K	Rp	K	Rp	K	Rp	Ki	Kr	Rp
1	2	3		4		5		6		7 = 6/5x100%		8=4+6		9= 8/3*100		
Fungsi Perencanaan, Penelitian, dan Pengembangan																
Badan Perencanaan Pembangunan Daerah																
Program Pelayanan Administrasi Perkantoran	Persentase Kepuasan Aparatur	100	5.202.675.000,00	72,11	2.370.288.698,00	100	1.152.990.100,00	76,2	1.132.119.206,00	76,20	98,19	76.20	3.502.407.904,00	76.20	76,2	67,32
Program Peningkatan Sarana dan Prasarana Aparatur	Persentase sarpras aparatur dengan kondisi layak fungsi	100	2.613.663.579,00	96.20	1.458.025.333,00	100	1.056.911.000,00	100	1.023.409.552,00	100,00	96,83	100	2.481.434.885,00	100	100	94,94
Program Peningkatan Kapasitas Sumber Daya Aparatur	Persentase aparatur yang mengikuti kegiatan peningkatan kapasitas SDM	100	1.458.200.000,00	72,11	637.198.428,00	100	541.850.000,00	100	496.012.724,00	100,00	91,54	100	1.133.211.152,00	100	100	77,71
Program Perencanaan, Penganggaran, Pengendalian dan Pelaporan Capaian Kinerja dan Keuangan	Persentase dokumen perencanaan, laporan keuangan dan kinerja SKPD yang disusun tepat waktu	100	540.500.000,00	100	105.377.000,00	100	184.415.400,00	100	172.451.210,00	100,00	93,51	100	277.828.210,00	100	100	51,4
Program Perencanaan Pembangunan Daerah Jangka Panjang dan Jangka Menengah	Tingkat konsistensi pelaksanaan RPJMD	85	1.160.000.000,00	80,47	729.365.171,00	95	100.000.000,00	80	94.463.000,00	84,21	94,46	80	823.828.171,00	94,12	99,21	71,02
	Persentase dokumen Renstra OPD berkualitas baik	70		80,5		75		73		97,33	73			104,29		

**RENCANA KERJA PEMERINTAH DAERAH (RKPD)
KABUPATEN BLITAR
TAHUN 2021**

Program/Kegiatan	Indikator Kinerja Program(Outcome) / Kegiatan(Output)	Target RPJMD Perangkat Daerah pada Tahun 2021 (Akhir Periode RPJMD Perangkat Daerah)		Realisasi Capaian Kinerja RPJMD Perangkat Daerah sampai dengan RKPD Perangkat Daerah Tahun 2018		Target Kinerja dan Anggaran RKPD Perangkat Daerah Tahun Berjalan (2019) yang dievaluasi		Realisasi Capaian Kinerja dan Anggaran RKPD Perangkat Daerah yang dievaluasi (2019)		Tingkat Capaian Kinerja dan Realisasi Anggaran RKPD 2019 (%)		Realisasi Kinerja dan Anggaran RPJMD s/d Tahun 2019		Tingkat Capaian dan Kinerja Realisasi Anggaran RPJMD s/d Tahun 2019 (%)		
		K	Rp	K	Rp	K	Rp	K	Rp	K	Rp	K	Rp	Ki	Kr	Rp
1	2	3		4		5		6		7 = 6/5x100%		8=4+6		9= 8/3*100		
Program Perencanaan Pembangunan Tahunan Daerah	Persentase kegiatan dalam RKPD yg dimuat dalam APBD	85	5.060.151.500,00	98,07	1.940.284.965,00	70	1.754.100.000,00	65	1.645.592.618,00	92,86	93,81	65	3.585.877.583,00	76,47	77,64	70,87
	Persentase Renja OPD berkualitas baik	85		67		70		67		95,71		67		78,82		
Program Perencanaan Penganggaran Tahunan Daerah	Persentase alokasi anggaran untuk program prioritas RKPD	85	1.403.615.000,00	38,48	712.657.025,00	75	526.995.000,00	89	518.093.242,00	118,67	98,31	89	1.230.750.267,00	104,71	104,71	87,68
Program Perencanaan Pembangunan Prasarana Wilayah	Prosentase konsistensi dokumen perencanaan dengan dokumen anggaran rumpun Bidang Praswil	85	6.870.035.000,00	98	2.976.855.021,00	100	1.020.055.000,00	100	1.008.666.153,00	100,00	98,88	100	3.985.521.174,00	117,65	117,65	58,01
Program Perencanaan Pembangunan Perekonomian	Prosentase konsistensi dokumen perencanaan dengan dokumen anggaran rumpun Bidang Ekonomi	85	6.648.100.000,00	99,54	1.408.528.218,00	70	961.810.000,00	70	839.678.552,00	100,00	87,30	70	2.248.206.770,00	82,35	82,35	33,82
Program Perencanaan Pembangunan Sosial dan Pemerintahan	Prosentase konsistensi dokumen perencanaan dengan dokumen anggaran rumpun Bidang Sosial dan Pemerintahan	85	6.935.668.500,00	99	1.650.478.974,00	100	642.309.000,00	100	609.805.146,00	100,00	94,94	100	2.260.284.120,00	117,65	117,65	32,59
Program Pemutakhiran Data	Prosentase dokumen	85	2.270.325.000,00	74	591.673.623,00	75	281.055.171,00	75	430.555.698,00	100,00	153,19	75	1.022.229.321,00	88,24	104,23	45,03



**RENCANA KERJA PEMERINTAH DAERAH (RKPD)
KABUPATEN BLITAR
TAHUN 2021**

Program/Kegiatan	Indikator Kinerja Program(Outcome) / Kegiatan(Output)	Target RPJMD Perangkat Daerah pada Tahun 2021 (Akhir Periode RPJMD Perangkat Daerah)		Realisasi Capaian Kinerja RPJMD Perangkat Daerah sampai dengan RKPD Perangkat Daerah Tahun 2018		Target Kinerja dan Anggaran RKPD Perangkat Daerah Tahun Berjalan (2019) yang dievaluasi		Realisasi Capaian Kinerja dan Anggaran RKPD Perangkat Daerah yang dievaluasi (2019)		Tingkat Capaian Kinerja dan Realisasi Anggaran RKPD 2019 (%)		Realisasi Kinerja dan Anggaran RPJMD s/d Tahun 2019		Tingkat Capaian dan Kinerja Realisasi Anggaran RPJMD s/d Tahun 2019 (%)		
		K	Rp	K	Rp	K	Rp	K	Rp	K	Rp	K	Rp	Ki	Kr	Rp
1	2	3		4		5		6		7 = 6/5x100%		8=4+6		9= 8/3*100		
dan Pelaporan Perencanaan Pembangunan Daerah	pelaporan yang tersusun tepat waktu Prosentase keterisian data perencanaan pembangunan	70		20,5		60		84,16		140,27		84,16		120,23		
Program Penelitian dan Pengembangan	Persentase usulan kajian OPD yang ditindaklanjuti dalam bentuk kajian	24	15.385.000.000,00	22,72	4.573.504.640,00	18	1.889.848.000,00	27,26	1.825.087.086,00	151,44	96,57	27,26	6.398.591.726,00	113,58	113,58	41,59
Fungsi Keuangan																
Badan Pendapatan Daerah																
Program Pelayanan Administrasi Perkantoran	Persentase Kepuasan Aparatur	100	142.475.720.000,00	100	48.343.515.108,00	100	24.991.680.000,00	65	23.967.457.354,00	65,00	95,90	82,50	72.310.972.462,00	82,50	82,5	50,75
Program Peningkatan Sarana dan Prasarana Aparatur	Persentase sarpras aparatur dengan kondisi layak fungsi	100	2.118.600.000,00	100	478.234.126,00	100	1.089.400.000,00	60	1.009.073.940,00	60,00	92,63	80,00	1.487.308.066,00	80,00	80	70,2
Program Peningkatan Kapasitas Sumber Daya Aparatur	Persentase peningkatan kapasitas SDM aparatur	100	2.373.550.000,00	100	818.713.327,00	100	619.400.000,00	70	593.327.563,00	70,00	95,79	85,00	1.412.040.890,00	85,00	85	59,49
Program Perencanaan, Penganggaran, Pengendalian dan Pelaporan Capaian Kinerja dan Keuangan	Persentase dokumen perencanaan, laporan keuangan dan kinerja SKPD yang disusun tepat waktu	100	210.500.000,00	100	32.009.750,00	100	9.150.000,00	25	8.150.000,00	25,00	89,07	62,50	40.159.750,00	62,50	62,5	19,08



**RENCANA KERJA PEMERINTAH DAERAH (RKPD)
KABUPATEN BLITAR
TAHUN 2021**

Program/Kegiatan	Indikator Kinerja Program(Outcome) / Kegiatan(Output)	Target RPJMD Perangkat Daerah pada Tahun 2021 (Akhir Periode RPJMD Perangkat Daerah)		Realisasi Capaian Kinerja RPJMD Perangkat Daerah sampai dengan RKPD Perangkat Daerah Tahun 2018		Target Kinerja dan Anggaran RKPD Perangkat Daerah Tahun Berjalan (2019) yang dievaluasi		Realisasi Capaian Kinerja dan Anggaran RKPD Perangkat Daerah yang dievaluasi (2019)		Tingkat Capaian Kinerja dan Realisasi Anggaran RKPD 2019 (%)		Realisasi Kinerja dan Anggaran RPJMD s/d Tahun 2019		Tingkat Capaian dan Kinerja Realisasi Anggaran RPJMD s/d Tahun 2019 (%)		
		K	Rp	K	Rp	K	Rp	K	Rp	K	Rp	K	Rp	Ki	Kr	Rp
Program Pengembangan Sistem Pengelolaan Pajak Daerah dan Pendapatan Lainnya	Persentase jenis dan jumlah pajak yang dikelola	100	16.380.617.000,00	100	6.541.146.769,00	100	4.419.080.000,00	25	3.683.378.050,00	25,00	83,35	62,50	10.224.524.819,00	62,50	62,5	62,42
Program Optimalisasi Pengelolaan Penerimaan Pajak Daerah dan Pendapatan Lainnya	Persentase target penerimaan pajak yang terealisasi	100	7.396.241.000,00	100	2.346.667.037,00	100	1.762.550.000,00	65	1.621.146.577,00	65,00	91,98	82,50	3.967.813.614,00	82,50	82,5	53,65
Program Perencanaan, Intensifikasi dan Ekstensifikasi Pendapatan serta Pengendalian dan Evaluasi	Persentase peningkatan realisasi pendapatan asli daerah	30	7.109.296.000,00	20	1.531.265.873,00	5	1.741.650.000,00	4	1.678.665.146,00	80,00	96,38	12,00	3.209.931.019,00	40	40	45,15
Program Pengembangan System Penatausahaan dan Pelaporan Pendapatan Daerah	Persentase OPD tertib administrasi dan pelaporan penerimaan pendapatan asli daerah	100	4.029.726.000,00	100	1.240.042.997,00	100	579.400.000,00	60	552.072.393,00	60,00	95,28	80,00	1.792.115.390,00	80	80	44,47
BPKAD																
Program Pelayanan Administrasi Perkantoran	Persentase Kepuasan Aparatur	100	6.014.416.021,00	100	2.372.658.308,00	100	2.264.199.300,00	100	2.154.790.547,00	100,00	95,17	100,00	4.527.448.855,00	100	100	75,28
Program Peningkatan Sarana dan Prasarana Aparatur	Persentase sarpras aparatur dengan kondisi layak fungsi	100	2.652.454.304,00	100	1.251.341.424,00	100	1.839.787.475,00	100	1.789.158.545,00	100,00	97,25	100	3.040.499.969,00	100	100	114,63
Program Peningkatan	Persentase peningkatan	100	2.219.714.375,00	100	648.497.648,00	100	648.997.572,00	100	623.390.971,00	100,00	96,05	100,00	1.271.888.619,00	100	100	57,3



**RENCANA KERJA PEMERINTAH DAERAH (RKPD)
KABUPATEN BLITAR
TAHUN 2021**

Program/Kegiatan	Indikator Kinerja Program (Outcome) / Kegiatan (Output)	Target RPJMD Perangkat Daerah pada Tahun 2021 (Akhir Periode RPJMD Perangkat Daerah)		Realisasi Capaian Kinerja RPJMD Perangkat Daerah sampai dengan RKPD Perangkat Daerah Tahun 2018		Target Kinerja dan Anggaran RKPD Perangkat Daerah Tahun Berjalan (2019) yang dievaluasi		Realisasi Capaian Kinerja dan Anggaran RKPD Perangkat Daerah yang dievaluasi (2019)		Tingkat Capaian Kinerja dan Realisasi Anggaran RKPD 2019 (%)		Realisasi Kinerja dan Anggaran RPJMD s/d Tahun 2019		Tingkat Capaian dan Kinerja Realisasi Anggaran RPJMD s/d Tahun 2019 (%)		
		K	Rp	K	Rp	K	Rp	K	Rp	K	Rp	K	Rp	Ki	Kr	Rp
Kapasitas Sumber Daya Aparatur	kapasitas SDM aparatur															
Program Perencanaan, Penganggaran, Pengendalian dan Pelaporan Kinerja dan Keuangan	Persentase dokumen perencanaan, laporan keuangan dan kinerja SKPD yang disusun tepat waktu	100	0	100	0	100	0	0	0	0,00	0,00	50,00	0	50	50	nan
Program Penyusunan Pelaporan Pertanggungjawaban Keuangan Daerah	Persentase SKPD yang menyusun laporan keuangan sesuai ketentuan	100	5.971.330.124,00	100	632.092.165,00	80	1.256.405.000,00	100	1.148.976.650,00	125	91	100	1.781.068.815,00	100	100	29,83
Program Penatausahaan Keuangan Daerah	Persentase SKPD yang melaksanakan penatausahaan keuangan sesuai SOP	100	26.568.213.820,00	100	1.543.089.524,00	100	1.102.769.630,00	100	1.045.632.042,00	100,00	94,82	100,00	2.588.721.566,00	100	100	9,74
Program Penatausahaan, Pengelolaan dan Pemeliharaan Asset Daerah	Persentase BMD tercatat yang bernilai wajar	99	11.207.809.880,00	96	373.890.144,00	97	1.641.667.023,00	97	1.608.917.632,00	100,00	98,01	97	1.982.807.776,00	97,98	93,99	17,69
	Persentase asset daerah dalam kondisi baik	100		86		90		90		100,00				90		
Fungsi Kepegawaian, Pendidikan dan Pelatihan																
Badan Kepegawaian dan Pengembangan Sumber Daya Manusia																
Program Pelayanan Administrasi Perkantoran	Persentase Kepuasan Aparatur	100	1.756.384.877,00	100	657.046.255,00	100	366.826.300,00	100	329.427.187,00	100	89,80	100,00	986.473.442,00	100	100	56,16
Program Peningkatan Sarana	Persentase sarpras aparatur	100	3.038.944.957,00	117	1.620.065.800,00	85	476.792.568,00	100	452.312.281,00	117,65	94,87	108,50	2.072.378.081,00	108	108,5	68,19



**RENCANA KERJA PEMERINTAH DAERAH (RKPD)
KABUPATEN BLITAR
TAHUN 2021**

Program/Kegiatan	Indikator Kinerja Program(Outcome) / Kegiatan(Output)	Target RPJMD Perangkat Daerah pada Tahun 2021 (Akhir Periode RPJMD Perangkat Daerah)		Realisasi Capaian Kinerja RPJMD Perangkat Daerah sampai dengan RKPD Perangkat Daerah Tahun 2018		Target Kinerja dan Anggaran RKPD Perangkat Daerah Tahun Berjalan (2019) yang dievaluasi		Realisasi Capaian Kinerja dan Anggaran RKPD Perangkat Daerah yang dievaluasi (2019)		Tingkat Capaian Kinerja dan Realisasi Anggaran RKPD 2019 (%)		Realisasi Kinerja dan Anggaran RPJMD s/d Tahun 2019		Tingkat Capaian dan Kinerja Realisasi Anggaran RPJMD s/d Tahun 2019 (%)		
		K	Rp	K	Rp	K	Rp	K	Rp	K	Rp	K	Rp	Ki	Kr	Rp
dan Prasarana Aparatur	dengan kondisi layak fungsi															
Program Peningkatan Kapasitas Sumber Daya Aparatur	Persentase peningkatan kapasitas SDM aparatur	100	1.206.660.000,00	100	296.711.000,00	100	264.696.000,00	100	264.696.000,00	100	100	100	561.407.000,00	100	100	46,53
Program Perencanaan, Penganggaran, Pengendalian dan Pelaporan Capaian Kinerja dan Keuangan	Persentase dokumen perencanaan, laporan keuangan dan kinerja SKPD yang disusun tepat waktu	100	224.277.000,00	100	23.882.000,00	100	12.860.000,00	100	12.860.000,00	100	100	100	36.742.000,00	100	100	16,38
Program Pengembangan dan Penataan Karier Pegawai	Persentase Penataan dan Pengembangan karir ASN	100	7.768.519.840,00	100	1.867.459.460,00	100	1.429.309.000,00	100	1.392.771.710,00	100	97,44	100	3.260.231.170,00	100	100	41,97
Program Kesejahteraan ASN dan Pengembangan Data/Informasi Kepegawaian	Persentase ketersediaan data dan informasi kepegawaian yang up to date	60	7.689.716.300,00	40	2.885.824.034,00	65	1.610.756.000,00	60	1.391.972.248,00	92,31	86,42	60	4.277.796.282,00	100	97,5	55,63
	Persentase ASN yang mendapatkan fasilitas kesejahteraan	100		100		100		95		95,00		95		95		
Program Peningkatan Kompetensi Aparatur Sipil Negara	Persentase peserta diklat yang lulus	100	22.832.830.386,00	100	4.706.183.497,00	100	6.893.560.000,00	80	6.531.969.448,00	80,00	94,75	80	11.238.152.945,00	80	80	49,22
Program Pengadaan dan Pembinaan Aparatur	Persentase aparatur yang memperoleh pembinaan aparatur	100	7.074.585.825,00	100	1.620.268.338,00	100	1.892.212.500,00	95	1.109.222.984,00	95,00	58,62	95	2.729.491.322,00	95	95	38,58



**RENCANA KERJA PEMERINTAH DAERAH (RKPD)
KABUPATEN BLITAR
TAHUN 2021**

Program/Kegiatan	Indikator Kinerja Program(Outcome) / Kegiatan(Output)	Target RPJMD Perangkat Daerah pada Tahun 2021 (Akhir Periode RPJMD Perangkat Daerah)		Realisasi Capaian Kinerja RPJMD Perangkat Daerah sampai dengan RKPD Perangkat Daerah Tahun 2018		Target Kinerja dan Anggaran RKPD Perangkat Daerah Tahun Berjalan (2019) yang dievaluasi		Realisasi Capaian Kinerja dan Anggaran RKPD Perangkat Daerah yang dievaluasi (2019)		Tingkat Capaian Kinerja dan Realisasi Anggaran RKPD 2019 (%)		Realisasi Kinerja dan Anggaran RPJMD s/d Tahun 2019		Tingkat Capaian dan Kinerja Realisasi Anggaran RPJMD s/d Tahun 2019 (%)		
		K	Rp	K	Rp	K	Rp	K	Rp	K	Rp	K	Rp	Ki	Kr	Rp
Fungsi Sekretariat DPR																
Sekretariat DPRD																
Program Pelayanan Administrasi Perkantoran	Persentase kepuasan aparatur	100	7.613.597.803,00	93,5	4.176.626.152,00	95	2.691.857.477,00	95	2.433.738.947,00	100	90,41	95	6.610.365.099,00	95	95	86,82
Program Peningkatan Sarana dan Prasarana Aparatur	Persentase sarpras aparatur dengan kondisi layak fungsi	100	8.836.137.396,00	97,5	7.265.255.930,00	96	2.808.032.050,00	90	2.526.693.635,00	93,75	89,98	90	9.791.949.565,00	90	90	110,82
Program Peningkatan Kapasitas Sumber Daya Aparatur	Persentase peningkatan kapasitas SDM aparatur	100	9.052.806.217,00	93,5	4.744.960.024,00	87	1.996.231.150,00	85	1.492.185.285,00	97,70	74,75	85	6.237.145.309,00	85	85	68,9
Program Perencanaan, Penganggaran, Pengendalian dan Pelaporan Kinerja dan Keuangan	Persentase dokumen perencanaan, laporan keuangan dan kinerja SKPD yang disusun tepat waktu	100	2.388.635.160,00	50	388.847.550,00	98	150.800.000,00	95	133.232.500,00	96,94	88,35	95	522.080.050,00	95	95	21,86
Program Peningkatan Kapasitas Lembaga Perwakilan Rakyat Daerah Fungsi Legislasi	Persentase Ranperda yang dibahas tepat waktu	100	30.464.800.000,00	50	9.714.157.930,00	95	7.649.546.000,00	90	6.811.228.295,00	94,74	89,04	70,00	16.525.386.225,00	70	70	54,24
Program Peningkatan Kapasitas Lembaga Perwakilan Rakyat Daerah Fungsi Pengawasan	Persentase kebijakan pengawasan pelaksanaan peraturan perundang-undangan yang terkait dengan penyelenggaraan	100	42.115.315.460,00	50	14.336.117.031,00	95	9.493.285.000,00	90	8.744.557.349,00	94,74	92,11	70,00	23.080.674.380,00	70	70	54,8



**RENCANA KERJA PEMERINTAH DAERAH (RKPD)
KABUPATEN BLITAR
TAHUN 2021**

Program/Kegiatan	Indikator Kinerja Program(Outcome) / Kegiatan(Output)	Target RPJMD Perangkat Daerah pada Tahun 2021 (Akhir Periode RPJMD Perangkat Daerah)		Realisasi Capaian Kinerja RPJMD Perangkat Daerah sampai dengan RKPD Perangkat Daerah Tahun 2018		Target Kinerja dan Anggaran RKPD Perangkat Daerah Tahun Berjalan (2019) yang dievaluasi		Realisasi Capaian Kinerja dan Anggaran RKPD Perangkat Daerah yang dievaluasi (2019)		Tingkat Capaian Kinerja dan Realisasi Anggaran RKPD 2019 (%)		Realisasi Kinerja dan Anggaran RPJMD s/d Tahun 2019		Tingkat Capaian dan Kinerja Realisasi Anggaran RPJMD s/d Tahun 2019 (%)		
		K	Rp	K	Rp	K	Rp	K	Rp	K	Rp	K	Rp	Ki	Kr	Rp
1	2	3		4		5		6		7 = 6/5x100%		8=4+6		9= 8/3*100		
	pemerintahan daerah															
Program Peningkatan Kapasitas Lembaga Perwakilan Rakyat Daerah Fungsi Anggaran	Persentase ketepatan waktu dalam pembahasan anggaran pemerintah daerah	100	22.674.077.750,00	50	7.555.325.418,00	95	3.727.905.000,00	95	3.512.807.425,00	100	94,23	72,50	11.068.132.843,00	72,50	72,5	48,81
Program Penguatan Kelembagaan DPRD	Persentase anggota DPRD yang memperoleh penguatan kapasitas	100	50.512.542.123,00	50	20.504.354.231,00	95	11.550.850.250,00	85	10.384.310.569,00	89,47	89,90	67,50	30.888.664.800,00	67,50	67,5	61,15
Fungsi Sekretariat Daerah																
Sekretariat Daerah																
Program Fasilitasi dan Koordinasi serta Perumusan Kebijakan Bidang Pemerintahan	Persentase pelaksanaan fasilitasi, koordinasi dan perumusan kebijakan bidang pemerintahan	80	16.155.000.000,00	70	3.772.726.215,00	80	1.848.245.500,00	70	1.762.828.868,00	87,5	95,38	70	5.535.555.083,00	87,50	87,5	34,27
Program Fasilitasi dan Koordinasi serta Perumusan Kebijakan Bidang Kesejahteraan Rakyat	Persentase kegiatan bidang Kesejahteraan rakyat yang difasilitasi	100	9.821.000.000,00	95	3.465.439.350,00	100	3.475.624.400,00	10	2.245.235.686,00	10	64,60	10	5.710.675.036,00	10,00	13,35	58,15
	Persentase perumusan kebijakan bidang Kesejahteraan rakyat	100		75		75		16,7		22,27				16,7	16,70	
Program Penataan Peraturan	Prosentase Peraturan Perundang-	90	0	75	271.074.978,00	90	313.950.000,00	30	164.101.956,00	33,33	52,27	30	435.176.934,00	33,33	33,33	inf



**RENCANA KERJA PEMERINTAH DAERAH (RKPD)
KABUPATEN BLITAR
TAHUN 2021**

Program/Kegiatan	Indikator Kinerja Program(Outcome) / Kegiatan(Output)	Target RPJMD Perangkat Daerah pada Tahun 2021 (Akhir Periode RPJMD Perangkat Daerah)		Realisasi Capaian Kinerja RPJMD Perangkat Daerah sampai dengan RKPD Perangkat Daerah Tahun 2018		Target Kinerja dan Anggaran RKPD Perangkat Daerah Tahun Berjalan (2019) yang dievaluasi		Realisasi Capaian Kinerja dan Anggaran RKPD Perangkat Daerah yang dievaluasi (2019)		Tingkat Capaian Kinerja dan Realisasi Anggaran RKPD 2019 (%)		Realisasi Kinerja dan Anggaran RPJMD s/d Tahun 2019		Tingkat Capaian dan Kinerja Realisasi Anggaran RPJMD s/d Tahun 2019 (%)		
		K	Rp	K	Rp	K	Rp	K	Rp	K	Rp	K	Rp	Ki	Kr	Rp
Perundang-undangan	undangan Daerah yang di tetapkan															
Program Sosialisasi dan Dokumentasi Peraturan Perundang-undangan Daerah	Prosentase Peraturan Perundang-undangan yang di sosialisasikan	95		80		95		0		0		0		0,00	15	inf
	Persentase peraturan perundang-undangan daerah yang didokumentasikan	100	0	100	234.061.295,00	100	231.605.000,00	30	93.275.000,00	30	40,27	30	327.336.295,00	30,00		
Program Fasilitasi Bantuan dan Pendampingan Hukum	Prosentase Permasalahan Hukum yang di Tangani	100	0	100	492.296.470,00	100	734.325.000,00	30	683.215.636,00	30	93,04	30	1.175.512.106,00	30,00	30	inf
Program Fasilitasi, Koordinasi dan Pengendalian Perekonomian dan Pembangunan Daerah	Persentase pelaksanaan fasilitasi, koordinasi dan pengendalian di bidang perekonomian yang terealisasi	100	7.173.744.220,00	100	3.434.819.520,00	100	1.620.500.600,00	100	1.467.250.324,00	100	90,54	100	4.902.069.844,00	100,00	97,37	68,33
	Persentase realisasi anggaran	93		90,52		91		90		98,90		90		96,77		
	Persentase realisasi fisik	86		80		82		82		100		82		95,35		
Program Sosialisasi Ketentuan di Bidang Cukai	Persentase tingkat penyerapan Anggaran DBHCHT	93	976.440.000,00	91	349.121.834,00	91	512.673.500,00	96	492.747.650,00	105,49	96,11	96	841.869.484,00	103,23	103,23	86,22



**RENCANA KERJA PEMERINTAH DAERAH (RKPD)
KABUPATEN BLITAR
TAHUN 2021**

Program/Kegiatan	Indikator Kinerja Program(Outcome)/ Kegiatan(Output)	Target RPJMD Perangkat Daerah pada Tahun 2021 (Akhir Periode RPJMD Perangkat Daerah)		Realisasi Capaian Kinerja RPJMD Perangkat Daerah sampai dengan RKPD Perangkat Daerah Tahun 2018		Target Kinerja dan Anggaran RKPD Perangkat Daerah Tahun Berjalan (2019) yang dievaluasi		Realisasi Capaian Kinerja dan Anggaran RKPD Perangkat Daerah yang dievaluasi (2019)		Tingkat Capaian Kinerja dan Realisasi Anggaran RKPD 2019 (%)		Realisasi Kinerja dan Anggaran RPJMD s/d Tahun 2019		Tingkat Capaian dan Kinerja Realisasi Anggaran RPJMD s/d Tahun 2019 (%)		
		K	Rp	K	Rp	K	Rp	K	Rp	K	Rp	K	Rp	Ki	Kr	Rp
1	2	3		4		5		6		7 = 6/5x100%		8=4+6		9= 8/3*100		
Program Pelayanan Pengadaan Barang/Jasa	Persentase kualitas pelayanan pengadaan barang/jasa di Kabupaten Blitar	100	12.154.093.000,00	39,93	3.227.634.792,00	60	1.638.175.000,00	60	369.240.056,00	100	22,54	60	3.596.874.848,00	60,00	60	29,59
Program Peningkatan Kapasitas Kelembagaan dan Kinerja Aparatur Pemerintah Daerah	Persentase SKPD yang memiliki tata kelola dan kelembagaan pemerintahan yang baik	100	3.925.000.000,00	95	1.072.803.807,00	100	1.192.984.000,00	30	228.502.129,00	30	19,15	30	1.301.305.936,00	30,00	30	33,15
Program Pelayanan Administrasi Perkantoran	Persentase kepuasan aparatur	100	13.860.000.000,00	100	6.963.564.902,00	97	3.209.777.688,00	98	3.224.028.614,00	101,03	100,44	98	10.187.593.516,00	98	98	73,5
Program Peningkatan Kapasitas Sumber Daya Aparatur	Persentase aparatur yang mengikuti kegiatan peningkatan kapasitas SDM	100	5.876.893.675,00	100	2.120.206.925,00	100	1.131.150.000,00	100	1.078.086.156,00	100	95,31	100	3.198.293.081,00	100	100	54,42
Program Peningkatan Pelayanan Kedinasan Kepala Daerah/Wakil Kepala Daerah	Prosentase peningkatan pelayanan kedinasan	100	27.975.000.000,00	100	15.323.329.187,00	90	5.804.350.000,00	100	6.871.149.997,00	111,11	118,38	100	22.194.479.184,00	100	100	79,34
Program Perencanaan, Penganggaran, Pengendalian dan Pelaporan Capaian Kinerja dan Keuangan	Persentase dokumen perencanaan, laporan keuangan dan kinerja SKPD yang disusun tepat waktu	100	550.470.000,00	100	114.965.705,00	100	48.000.000,00	100	31.790.250,00	100	66,23	100	146.755.955,00	100	100	26,66
Program Peningkatan Sarana	Persentase sarpras aparatur	100	84.400.887.229,00	100	17.477.686.599,00	100	16.320.355.000,00	81	2.002.655.859,00	81	12,27	81	19.480.342.458,00	81	81	23,08



**RENCANA KERJA PEMERINTAH DAERAH (RKPD)
KABUPATEN BLITAR
TAHUN 2021**

Program/Kegiatan	Indikator Kinerja Program (Outcome) / Kegiatan (Output)	Target RPJMD Perangkat Daerah pada Tahun 2021 (Akhir Periode RPJMD Perangkat Daerah)		Realisasi Capaian Kinerja RPJMD Perangkat Daerah sampai dengan RKPD Perangkat Daerah Tahun 2018		Target Kinerja dan Anggaran RKPD Perangkat Daerah Tahun Berjalan (2019) yang dievaluasi		Realisasi Capaian Kinerja dan Anggaran RKPD Perangkat Daerah yang dievaluasi (2019)		Tingkat Capaian Kinerja dan Realisasi Anggaran RKPD 2019 (%)		Realisasi Kinerja dan Anggaran RPJMD s/d Tahun 2019		Tingkat Capaian dan Kinerja Realisasi Anggaran RPJMD s/d Tahun 2019 (%)		
		K	Rp	K	Rp	K	Rp	K	Rp	K	Rp	K	Rp	Ki	Kr	Rp
dan Prasarana Aparatur	dengan kondisi layak fungsi															
Program Optimalisasi Pengelolaan Barang Asset Sekretariat Daerah	Persentase aset sekretariat daerah yang tercatat di SIMBADA	100	2.229.170.700,00	100	480.143.281,00	100	594.400.000,00	100	0	100	0,00	100,00	480.143.281,00	100	100	21,54
Program Peningkatan Sarana dan Prasarana Aparatur	Persentase sarpras aparatur dengan kondisi layak fungsi	100	84.400.887.229,00	100	17.477.686.599,00	100	16.320.355.000,00	81	2.002.655.859,00	81	12,27	81	19.480.342.458,00	81	81	23,08
Program Peningkatan Pelayanan Informasi, Dokumentasi Kehumasan dan Protokol	Prosentase pelayanan informasi, dokumentasi kehumasan dan protokol yang dipublikasikan	96	13.330.483.677,00	95,1	3.111.115.945,00	94	2.810.282.800,00	58,7	1.583.510.772,00	62,45	56,35	58,7	4.694.626.717,00	61,15	61,15	35,22
Fungsi Pengawasan																
Inspektorat Daerah																
Program Pelayanan Administrasi Perkantoran	Persentase Kepuasan Aparatur	100	3.518.838.500,00	100	3.403.948.472,00	100	990.363.000,00	71,41	306.480.007,00	71,41	30,95	85,70	3.710.428.479,00	85,70	85,7	105,44
Program Peningkatan Sarana dan Prasarana Aparatur	Persentase Sarana prasarana aparatur dengan kondisi layak fungsi	90	2.633.281.700,00	80	1.474.989.295,00	90	344.057.000,00	90	301.508.375,00	100	87,63	90	1.776.497.670,00	100,00	100	67,46
Program Peningkatan Kapasitas Sumber Daya Aparatur	Persentase peningkatan kapasitas SDM aparatur	100	1.360.000.000,00	90,75	1.897.518.478,00	95	1.203.950.000,00	95	886.253.544,00	100	73,61	95	2.783.772.022,00	95	95	204,69
Program Perencanaan, Penganggaran, Pengendalian dan	Persentase Dokumen perencanaan, laporan keuangan	100	888.245.000,00	90,05	378.324.812,00	100	205.635.000,00	80	216.085.897,00	80	105,08	80	594.410.709,00	80,00	80	66,92



**RENCANA KERJA PEMERINTAH DAERAH (RKPD)
KABUPATEN BLITAR
TAHUN 2021**

Program/Kegiatan	Indikator Kinerja Program(Outcome) / Kegiatan(Output)	Target RPJMD Perangkat Daerah pada Tahun 2021 (Akhir Periode RPJMD Perangkat Daerah)		Realisasi Capaian Kinerja RPJMD Perangkat Daerah sampai dengan RKPD Perangkat Daerah Tahun 2018		Target Kinerja dan Anggaran RKPD Perangkat Daerah Tahun Berjalan (2019) yang dievaluasi		Realisasi Capaian Kinerja dan Anggaran RKPD Perangkat Daerah yang dievaluasi (2019)		Tingkat Capaian Kinerja dan Realisasi Anggaran RKPD 2019 (%)		Realisasi Kinerja dan Anggaran RPJMD s/d Tahun 2019		Tingkat Capaian dan Kinerja Realisasi Anggaran RPJMD s/d Tahun 2019 (%)			
		K	Rp	K	Rp	K	Rp	K	Rp	K	Rp	K	Rp	Ki	Kr	Rp	
1	2	3		4		5		6		7 = 6/5x100%		8=4+6		9= 8/3*100			
Pelaporan Kinerja dan Keuangan	Capaian dan kinerja SKPD yang disusun tepat waktu																
Program Peningkatan Sistem Pengawasan Internal Dan Pengendalian Kebijakan KDH	Persentase kegiatan yang berhasil dilaksanakan dengan baik	90	13.498.544.300,00	48,2 2	7.014.504.459,00	6 5	3.671.391.000,00	10 0	818.112.342,00	153,85	22,28	100	7.832.616.801,00	111,11	111,11	58,03	

Sumber: Bappeda Kab. Blitar, 2020



Berdasarkan tabel di atas dapat disimpulkan bahwa, tingkat capaian dan kinerja urusan penunjang pemerintahan fungsi perencanaan, penelitian, dan pengembangan yang dilaksanakan oleh Badan Perencanaan Pembangunan Daerah di tahun 2019 terhadap target kinerja RPJMD akhir periode yaitu 99,44% dengan penyerapan anggaran sebesar 61,00%. Predikat kinerja program sudah sangat tinggi namun penyerapan anggaran terhadap RPJMD masih rendah. Tingkat capaian kinerja yang sudah sangat tinggi ditunjukkan oleh beberapa program yang sudah memenuhi maupun melampaui target seperti, Program Peningkatan Sarana dan Prasarana Aparatur, Program Peningkatan Kapasitas Sumber Daya Aparatur, Program Perencanaan, Penganggaran, Pengendalian dan Pelaporan Capaian Kinerja dan Keuangan, Program Perencanaan Penganggaran Tahunan Daerah, Program Perencanaan Pembangunan Prasarana Wilayah, Program Perencanaan Pembangunan Sosial dan Pemerintahan, Program Pemutakhiran Data dan Pelaporan Perencanaan Pembangunan Daerah dan Program Penelitian dan Pengembangan. Penyerapan anggaran masih rendah sehingga program – program dengan penyerapan anggaran terhadap target RPJMD yang masih dibawah 50% perlu ditingkatkan, antara lain Program Perencanaan Pembangunan Perekonomian, Program Perencanaan Pembangunan Sosial dan Pemerintahan, Program Pemutakhiran Data dan Pelaporan Perencanaan Pembangunan Daerah dan Program Penelitian dan Pengembangan.

Kemudian tingkat capaian dan kinerja urusan penunjang pemerintahan fungsi keuangan yang dilaksanakan oleh Badan Pendapatan Daerah di tahun 2019 terhadap target kinerja RPJMD akhir periode yaitu 71,88% dengan penyerapan anggaran sebesar 50,65%. Predikat kinerja program sedang dengan penyerapan anggaran terhadap RPJMD masih rendah. Masih perlu untuk mendorong tingkat capaian program terutama pada Program Perencanaan, Intensifikasi dan Ekstensifikasi Pendapatan serta Pengendalian dan Evaluasi yang tingkat capaian kinerja masih dibawah 50%. Penyerapan anggaran masih rendah sehingga program – program dengan penyerapan anggaran terhadap target RPJMD yang masih dibawah 50% perlu ditingkatkan, seperti Program Perencanaan, Penganggaran, Pengendalian dan Pelaporan Capaian Kinerja dan Keuangan, Program Perencanaan, Intensifikasi dan Ekstensifikasi Pendapatan serta Pengendalian dan Evaluasi dan Program Pengembangan System Penatausahaan dan Pelaporan Pendapatan Daerah.

Selanjutnya tingkat capaian dan kinerja urusan pemerintahan fungsi keuangan yang dilaksanakan oleh Badan Pengelola Keuangan dan Aset Daerah di tahun 2019 terhadap target kinerja RPJMD akhir periode yaitu 92,00% dengan

penyerapan anggaran sebesar 50,75%. Predikat kinerja program sudah sangat tinggi namun penyerapan anggaran terhadap RPJMD masih rendah. Tingkat capaian kinerja yang tinggi ini ditunjukkan oleh hampir semua program sudah mencapai target kinerja kecuali Program Perencanaan, Penganggaran, Pengendalian dan Pelaporan Capaian Kinerja dan Keuangan dan Program Penatausahaan, Pengelolaan dan Pemeliharaan Asset Daerah. Penyerapan anggaran masih rendah sehingga program – program dengan penyerapan anggaran terhadap target RPJMD yang masih dibawah 50% perlu ditingkatkan, seperti Program Penyusunan Pelaporan Pertanggungjawaban Keuangan Daerah, Program Penatausahaan Keuangan Daerah dan Program Penatausahaan, Pengelolaan dan Pemeliharaan Asset Daerah.

Berikutnya tingkat capaian dan kinerja urusan penunjang pemerintahan fungsi kepegawaian, pendidikan dan pelatihan yang dilaksanakan oleh Badan Kepegawaian dan Pengembangan Sumber Daya Manusia di tahun 2019 terhadap target kinerja RPJMD akhir periode yaitu 97,63% dengan penyerapan anggaran sebesar 46,58%. Predikat kinerja program sudah sangat tinggi namun penyerapan anggaran terhadap RPJMD masih sangat rendah. Tingkat capaian kinerja yang tinggi ini ditunjukkan oleh beberapa program yang sudah mencapai maupun melampaui target kinerja yaitu, Program Peningkatan Sarana dan Prasarana Aparatur, Program Peningkatan Kapasitas Sumber Daya Aparatur, Program Perencanaan, Penganggaran, Pengendalian dan Pelaporan Capaian Kinerja dan Keuangan dan Program Pengembangan dan Penataan Karier Pegawai. Penyerapan anggaran masih rendah sehingga program – program dengan penyerapan anggaran terhadap target RPJMD yang masih dibawah 50% perlu ditingkatkan, seperti Program Peningkatan Kapasitas Sumber Daya Aparatur, Program Perencanaan, Penganggaran, Pengendalian dan Pelaporan Capaian Kinerja dan Keuangan, Program Pengembangan dan Penataan Karier Pegawai, Program Peningkatan Kompetensi Aparatur Sipil Negara dan Program Pengadaan dan Pembinaan Aparatur.

Kemudian tingkat capaian dan kinerja urusan penunjang pemerintah fungsi sekretariat DPRD yang dilaksanakan oleh Sekretariat DPRD di tahun 2019 terhadap target kinerja RPJMD akhir periode yaitu 80,63% dengan penyerapan anggaran sebesar 63,43%. Predikat kinerja program sudah cukup tinggi namun penyerapan anggaran terhadap RPJMD masih sangat rendah. Meski tingkat capaian kinerja cukup tinggi namun belum ada program yang mencapai target kinerja RPJMD untuk itu perlunya menjaga konsistensi kinerja untuk mencapai target pada akhir RPJMD. Penyerapan anggaran masih rendah sehingga program – program dengan penyerapan anggaran terhadap target RPJMD yang masih dibawah 50% perlu

ditingkatkan, yaitu Program Perencanaan, Penganggaran, Pengendalian dan Pelaporan Capaian Kinerja dan Keuangan dan Program Peningkatan Kapasitas Lembaga Perwakilan Rakyat Daerah Fungsi Anggaran.

Adapun tingkat capaian dan kinerja urusan penunjang pemerintah fungsi sekretariat daerah yang dilaksanakan oleh Sekretariat Daerah di tahun 2019 terhadap target kinerja RPJMD akhir periode yaitu 80,63% dengan penyerapan anggaran sebesar 63,43%. Predikat kinerja program sudah cukup tinggi namun penyerapan anggaran terhadap RPJMD masih sangat rendah. Meski tingkat capaian kinerja cukup tinggi namun belum ada program yang mencapai target kinerja RPJMD, untuk itu perlunya menjaga konsistensi kinerja untuk mencapai target pada akhir RPJMD. Penyerapan anggaran yang masih rendah dikarenakan hanya empat program dengan penyerapan sudah diatas 50%, yaitu Program Fasilitasi dan Koordinasi serta Perumusan Kebijakan Bidang Kesejahteraan Rakyat, Program Pelayanan Administrasi Perkantoran, Program Peningkatan Kapasitas Sumber Daya Aparatur dan Program Peningkatan Pelayanan Kedinasan Kepala Daerah/Wakil Kepala Daerah sehingga perlu lebih ditingkatkan pada program – program yang lain.

Fungsi terakhir dari urusan penunjang pemerintahan adalah fungsi pengawasan yang dilaksanakan oleh Inspektorat Daerah dengan tingkat capaian dan kinerja di tahun 2019 terhadap target kinerja RPJMD akhir periode yaitu 94,76% dengan penyerapan anggaran sebesar 100,51%. Predikat kinerja program dan penyerapan anggaran terhadap RPJMD sudah sangat tinggi hal ini ditunjukkan oleh program yang sudah mencapai maupun melampaui target RPJMD seperti, Program Peningkatan Sarana dan Prasarana Aparatur dan Program Peningkatan Sistem Pengawasan Internal Dan Pengendalian Kebijakan KDH. Begitu pula untuk penyerapan anggaran, dua program yang ada yaitu, Program Pelayanan Administrasi Perkantoran dan Program Peningkatan Kapasitas Sumber Daya Aparatur telah melampaui target dengan masing – masing sebesar 105,44% dan 204,69%.

2.2.5 Urusan Kewilayahan


Kewilayahan juga menjadi unsur yang dievaluasi dalam RKPD Kabupaten Blitar tahun 2019. Kewilayahan disini merupakan unsur pendukung dari urusan pemerintahan yang merupakan wewenang kecamatan. Kabupaten Blitar terbagi menjadi 22 wilayah kecamatan, antara lain; Kecamatan Gandusari, Kecamatan Doko, Kecamatan Garum, Kecamatan Kanigoro, Kecamatan Sutojayan, Kecamatan Binangun, Kecamatan Wates, Kecamatan Panggungrejo, Kecamatan Wonotirto, Kecamatan Bakung, Kecamatan Kademangan, Kecamatan Sanankulon, Kecamatan

Srengat, Kecamatan Wonodadi, Kecamatan Udanawu, Kecamatan Ponggok, Kecamatan Nglegok, Kecamatan Selorejo dan Kecamatan Kesamben. Berikut tabel evaluasi setiap kecamatan di Kabupaten Blitar:

Tabel 2.70

Evaluasi Hasil Pelaksanaan Perencanaan Daerah Urusan Kewilayahan

Program/Kegiatan	Indikator Kinerja Program (Outcome) / Kegiatan (Output)	Target RPJMD Perangkat Daerah pada Tahun 2021 (Akhir Periode RPJMD Perangkat Daerah)		Realisasi Capaian Kinerja RPJMD Perangkat Daerah sampai dengan RKPD Perangkat Daerah Tahun 2018		Target Kinerja dan Anggaran RKPD Perangkat Daerah Tahun Berjalan (2019) yang dievaluasi		Realisasi Capaian Kinerja dan Anggaran RKPD Perangkat Daerah yang dievaluasi (2019)		Tingkat Capaian Kinerja dan Realisasi Anggaran RKPD 2019 (%)		Realisasi Kinerja dan Anggaran RPJMD s/d Tahun 2019		Tingkat Capaian dan Kinerja Realisasi Anggaran RPJMD s/d Tahun 2019 (%)		
		K	Rp	K	Rp	K	Rp	K	Rp	K	Rp	K	Rp	Ki	Kr	Rp
Kewilayahan																
Kecamatan Selopuro																
Program Pelayanan Administrasi Perkantoran	Persentase kepuasan aparatur	100	359.328.625,00	100	224.469.804,00	100	171.625.000,00	85	166.968.714,00	85	97,28694188	85	391.438.518,00	85,00	85	108,94
Program Peningkatan Sarana dan Prasarana Aparatur	Persentase sarpras aparatur dengan kondisi layak fungsi	100	302.356.000,00	100	129.353.000,00	100	97.421.000,00	100	92.660.100,00	100	95,11306597	100	222.013.100,00	100,00	100	73,43
Program Peningkatan Kapasitas Sumber Daya Aparatur	Persentase peningkatan kapasitas SDM aparatur	100	80.000.000,00	100	13.240.000,00	100	12.700.000,00	100	9.950.000,00	100	78,34645669	100	23.190.000,00	100,00	100	28,99
Program Perencanaan, Penganggaran, Pengendalian dan Pelaporan Capaian Kinerja dan Keuangan	Persentase dokumen perencanaan, laporan keuangan dan kinerja SKPD yang disusun tepat waktu	100	114.000.000,00	100	10.455.000,00	100	11.750.000,00	60	11.525.000,00	60	98,08510638	60	21.980.000,00	60,00	60	19,28
Program Pelayanan Kecamatan	Persentase tingkat kepuasan masyarakat	100	152.000.000,00	100	16.739.800,00	100	4.523.000,00	80	4.523.000,00	80	100	80	21.262.800,00	80,00	80	13,99
Program Fasilitasi Pemerintahan Desa dan Kelurahan	Persentase rekomendasi hasil koordinasi bidang pemerintahan,	100	205.367.604,00	100	60.937.000,00	80	395.992.000,00	75	352.479.635,00	93,75	89,01180706	75	413.416.635,00	75,00	75	201,31



**RENCANA KERJA PEMERINTAH DAERAH (RKPD)
KABUPATEN BLITAR
TAHUN 2021**

Program/Kegiatan	Indikator Kinerja Program(Outcome) / Kegiatan(Output)	Target RPJMD Perangkat Daerah pada Tahun 2021 (Akhir Periode RPJMD Perangkat Daerah)		Realisasi Capaian Kinerja RPJMD Perangkat Daerah sampai dengan RKPD Perangkat Daerah Tahun 2018		Target Kinerja dan Anggaran RKPD Perangkat Daerah Tahun Berjalan (2019) yang dievaluasi		Realisasi Capaian Kinerja dan Anggaran RKPD Perangkat Daerah yang dievaluasi (2019)		Tingkat Capaian Kinerja dan Realisasi Anggaran RKPD 2019 (%)		Realisasi Kinerja dan Anggaran RPJMD s/d Tahun 2019		Tingkat Capaian dan Kinerja Realisasi Anggaran RPJMD s/d Tahun 2019 (%)			
		K	Rp	K	Rp	K	Rp	K	Rp	K	Rp	K	Rp	Ki	Kr	Rp	
1	2	3		4		5		6		7 = 6/5x100%		8=4+6		9= 8/3*100			
	ketentraman dan ketertiban, perekonomian, kesejahteraan sosial dan pembangunan fisik yang ditindaklanjuti dalam satu tahun																
	Persentase desa dengan administrasi desa berkualitas baik	100		100		80		75		93,75		75		75.00			
Kecamatan Wlingi																	
Program Pelayanan Administrasi Perkantoran	Persentase kepuasan aparatur	100	1.036.852.741,00	100	1.300.720.212,00	100	1.050.379.922,00	90	940.725.488,00	90	89,5604979	95.00	2.241.445.700,00	95.00	95	216,18	
Program Peningkatan Sarana dan Prasarana Aparatur	Persentase sarpras aparatur dengan kondisi layak fungsi	100	1.116.610.644,00	94	1.583.712.010,00	95	660.134.181,00	82	481.493.800,00	86,31578947	72,93877728	82	2.065.205.810,00	82.00	82	184,95	
Program Peningkatan Kapasitas Sumber Daya Aparatur	Persentase peningkatan kapasitas SDM aparatur	100	1.435.642.259,00	100	50.642.538,00	90	180.930.000,00	90	180.926.000,00	100	99,9977892	90	231.568.538,00	90.00	90	16,13	
Program Perencanaan, Penganggaran, Pengendalian dan Pelaporan	Persentase dokumen perencanaan, laporan keuangan dan	100	734.794.902,00	100	24.994.000,00	100	4.700.000,00	80	3.161.621,00	80	67,26853191	80	28.155.621,00	80.00	80	3,83	



**RENCANA KERJA PEMERINTAH DAERAH (RKPD)
KABUPATEN BLITAR
TAHUN 2021**

Program/Kegiatan	Indikator Kinerja Program (Outcome) / Kegiatan (Output)	Target RPJMD Perangkat Daerah pada Tahun 2021 (Akhir Periode RPJMD Perangkat Daerah)		Realisasi Capaian Kinerja RPJMD Perangkat Daerah sampai dengan RKPD Perangkat Daerah Tahun 2018		Target Kinerja dan Anggaran RKPD Perangkat Daerah Tahun Berjalan (2019) yang dievaluasi		Realisasi Capaian Kinerja dan Anggaran RKPD Perangkat Daerah yang dievaluasi (2019)		Tingkat Capaian Kinerja dan Realisasi Anggaran RKPD 2019 (%)		Realisasi Kinerja dan Anggaran RPJMD s/d Tahun 2019		Tingkat Capaian dan Kinerja Realisasi Anggaran RPJMD s/d Tahun 2019 (%)			
		K	Rp	K	Rp	K	Rp	K	Rp	K	Rp	K	Rp	Ki	Kr	Rp	
1	2	3		4		5		6		7 = 6/5x100%		8=4+6		9= 8/3*100			
Capaian Kinerja dan Keuangan	kinerja SKPD yang disusun tepat waktu																
Program Pelayanan Kecamatan	Persentase tingkat kepuasan masyarakat	100	1.834.231.774,00	100	10.033.000,00	100	2.771.500,00	85	500.000,00	85	18,04077215	85	10.533.000,00	85,00	85	0,57	
Program Fasilitasi Pemerintahan Desa dan Kelurahan	Persentase rekomendasi hasil koordinasi bidang pemerintahan, ketentraman dan ketertiban, perekonomian, kesejahteraan sosial dan pembangunan fisik yang ditindaklanjuti dalam satu tahun	80	1.554.673.870,00	80	995.880.600,00	80	2.328.148.662,00	80	1.717.277.000,00	100	73,76148388	80	2.713.157.600,00	100,00	100	174,52	
	Persentase desa dengan administrasi desa berkualitas baik	90		90		90		90		100		90		100,00			
Kecamatan Talun																	
Program Pelayanan Administrasi Perkantoran	Persentase kepuasan aparatur	100	520.919.154,00	60	1.314.965.275,00	70	732.111.000,00	95	730.936.000,00	135,7142857	99,83950521	95	2.045.901.275,00	95,00	95	392,75	



**RENCANA KERJA PEMERINTAH DAERAH (RKPD)
KABUPATEN BLITAR
TAHUN 2021**

Program/Kegiatan	Indikator Kinerja Program (Outcome) / Kegiatan (Output)	Target RPJMD Perangkat Daerah pada Tahun 2021 (Akhir Periode RPJMD Perangkat Daerah)		Realisasi Capaian Kinerja RPJMD Perangkat Daerah sampai dengan RKPD Perangkat Daerah Tahun 2018		Target Kinerja dan Anggaran RKPD Perangkat Daerah Tahun Berjalan (2019) yang dievaluasi		Realisasi Capaian Kinerja dan Anggaran RKPD Perangkat Daerah yang dievaluasi (2019)		Tingkat Capaian Kinerja dan Realisasi Anggaran RKPD 2019 (%)		Realisasi Kinerja dan Anggaran RPJMD s/d Tahun 2019		Tingkat Capaian dan Kinerja Realisasi Anggaran RPJMD s/d Tahun 2019 (%)		
		K	Rp	K	Rp	K	Rp	K	Rp	K	Rp	K	Rp	Ki	Kr	Rp
1	2	3		4		5		6		7 = 6/5x100%		8=4+6		9= 8/3*100		
Program Peningkatan Sarana dan Prasarana Aparatur	Persentase sarpras aparatur dengan kondisi layak fungsi	100	1.105.056.369,00	84	1.040.516.275,00	100	226.035.612,00	84	223.376.900,00	84	98,82376411	84	1.263.893.175,00	84,00	84	114,37
Program Peningkatan Kapasitas Sumber Daya Aparatur	Persentase peningkatan kapasitas SDM aparatur	100	721.348.450,00	130	53.300.000,00	100	12.000.000,00	10	12.000.000,00	10	100	70,00	65.300.000,00	70,00	70	9,05
Program Perencanaan, Penganggaran, Pengendalian dan Pelaporan Capaian Kinerja dan Keuangan	Persentase dokumen perencanaan, laporan keuangan dan kinerja SKPD yang disusun tepat waktu	100	401.007.965,00	100	21.980.000,00	100	8.350.000,00	0	8.350.000,00	0	100	50	30.330.000,00	50	50	7,56
Program Pelayanan Kecamatan	Persentase tingkat kepuasan masyarakat	100	922.318.321,00	100	79.688.500,00	100	5.120.000,00	0	5.000.000,00	0	97,65625		84.688.500,00		0	9,18
Program Fasilitasi Pemerintahan Desa dan Kelurahan	Persentase rekomendasi hasil koordinasi bidang pemerintahan, ketentraman dan ketertiban, perekonomian, kesejahteraan sosial dan	80	882.217.523,00	75	851.197.850,00	80	2.693.566.000,00	75	2.492.564.600,00	93,75	92,53772137	150	3.343.762.450,00	187,50	187,5	379,02



**RENCANA KERJA PEMERINTAH DAERAH (RKPD)
KABUPATEN BLITAR
TAHUN 2021**

Program/Kegiatan	Indikator Kinerja Program (Outcome) / Kegiatan (Output)	Target RPJMD Perangkat Daerah pada Tahun 2021 (Akhir Periode RPJMD Perangkat Daerah)		Realisasi Capaian Kinerja RPJMD Perangkat Daerah sampai dengan RKPD Perangkat Daerah Tahun 2018		Target Kinerja dan Anggaran RKPD Perangkat Daerah Tahun Berjalan (2019) yang dievaluasi		Realisasi Capaian Kinerja dan Anggaran RKPD Perangkat Daerah yang dievaluasi (2019)		Tingkat Capaian Kinerja dan Realisasi Anggaran RKPD 2019 (%)		Realisasi Kinerja dan Anggaran RPJMD s/d Tahun 2019		Tingkat Capaian dan Kinerja Realisasi Anggaran RPJMD s/d Tahun 2019 (%)		
		K	Rp	K	Rp	K	Rp	K	Rp	K	Rp	K	Rp	Ki	Kr	Rp
1	2	3		4		5		6		7 = 6/5x100%		8=4+6		9= 8/3*100		
	pembangunan fisik yang ditindaklanjuti dalam satu tahun															
	Persentase desa dengan administrasi desa berkualitas baik	93		80		84		85		101,1904762						
Kecamatan Gandusari																
Program Pelayanan Administrasi Perkantoran	Persentase kepuasan aparatur	100	277.981.684,00	87	317.809.135,00	90	254.380.000,00	90	241.513.962,00	100	94,9421975	90	559.323.097,00	90,00	90	201,21
Program Peningkatan Sarana dan Prasarana Aparatur	Persentase sarpras aparatur dengan kondisi layak fungsi	80	288.299.287,00	71	293.645.363,00	78	142.750.000,00	78	139.266.750,00	100	97,55989492	78	432.912.113,00	97,50	97,5	150,16
Program Peningkatan Kapasitas Sumber Daya Aparatur	Persentase peningkatan kapasitas SDM aparatur	80	368.884.798,00	54	14.940.000,00	80	17.000.000,00	80	16.953.000,00	100	99,72352941	80	31.893.000,00	100,00	100	8,65
Program Perencanaan, Penganggaran, Pengendalian dan Pelaporan	Persentase dokumen perencanaan, laporan keuangan dan	100	201.713.776,00	85	26.291.000,00	90	18.724.000,00	90	18.701.000,00	100	99,877163	90	44.992.000,00	90,00	90	22,3


**RENCANA KERJA PEMERINTAH DAERAH (RKPD)
KABUPATEN BLITAR
TAHUN 2021**

Program/Kegiatan	Indikator Kinerja Program (Outcome) / Kegiatan (Output)	Target RPJMD Perangkat Daerah pada Tahun 2021 (Akhir Periode RPJMD Perangkat Daerah)		Realisasi Capaian Kinerja RPJMD Perangkat Daerah sampai dengan RKPD Perangkat Daerah Tahun 2018		Target Kinerja dan Anggaran RKPD Perangkat Daerah Tahun Berjalan (2019) yang dievaluasi		Realisasi Capaian Kinerja dan Anggaran RKPD Perangkat Daerah yang dievaluasi (2019)		Tingkat Capaian Kinerja dan Realisasi Anggaran RKPD 2019 (%)		Realisasi Kinerja dan Anggaran RPJMD s/d Tahun 2019		Tingkat Capaian dan Kinerja Realisasi Anggaran RPJMD s/d Tahun 2019 (%)		
		K	Rp	K	Rp	K	Rp	K	Rp	K	Rp	K	Rp	Ki	Kr	Rp
1	2	3		4		5		6		7 = 6/5x100%		8=4+6		9= 8/3*100		
Capaian Kinerja dan Keuangan	kinerja SKPD yang disusun tepat waktu															
Program Pelayanan Kecamatan	Persentase tingkat kepuasan masyarakat	95	461.241.686,00	88	45.641.000,00	95	10.450.000,00	95	10.125.000,00	100	96,88995215	95	55.766.000,00	100,00	100	12,09
Program Fasilitasi Pemerintahan Desa dan Kelurahan	Persentase rekomendasi hasil koordinasi bidang pemerintahan, ketentraman dan ketertiban, perekonomian, kesejahteraan sosial dan pembangunan fisik yang ditindaklanjuti dalam satu tahun	90	475.970.308,00	80	285.245.250,00	85	757.003.000,00	85	687.880.575,00	100	90,86893645	85	973.125.825,00	94,44	94,44	204,45
	Persentase desa dengan administrasi desa berkualitas baik	90		80		85		85		100		85		94,44		
Kecamatan Doko																
Program Pelayanan Administrasi Perkantoran	Persentase kepuasan aparatur	100	524.893.058,00	100	212.953.619,00	100	124.295.000,00	95	40.371.644,00	95	32,48050525	95	253.325.263,00	95,00	95	48,26



**RENCANA KERJA PEMERINTAH DAERAH (RKPD)
KABUPATEN BLITAR
TAHUN 2021**

Program/Kegiatan	Indikator Kinerja Program (Outcome) / Kegiatan (Output)	Target RPJMD Perangkat Daerah pada Tahun 2021 (Akhir Periode RPJMD Perangkat Daerah)		Realisasi Capaian Kinerja RPJMD Perangkat Daerah sampai dengan RKPD Perangkat Daerah Tahun 2018		Target Kinerja dan Anggaran RKPD Perangkat Daerah Tahun Berjalan (2019) yang dievaluasi		Realisasi Capaian Kinerja dan Anggaran RKPD Perangkat Daerah yang dievaluasi (2019)		Tingkat Capaian Kinerja dan Realisasi Anggaran RKPD 2019 (%)		Realisasi Kinerja dan Anggaran RPJMD s/d Tahun 2019		Tingkat Capaian dan Kinerja Realisasi Anggaran RPJMD s/d Tahun 2019 (%)		
		K	Rp	K	Rp	K	Rp	K	Rp	K	Rp	K	Rp	Ki	Kr	Rp
1	2	3		4		5		6		7 = 6/5x100%		8=4+6		9= 8/3*100		
Program Peningkatan Sarana dan Prasarana Aparatur	Persentase sarpras aparatur dengan kondisi layak fungsi	80	603.560.000,00	75	230.810.000,00	77	101.380.000,00	100	100.086.100,00	129,8701299	98,72371276	100	330.896.100,00	125,00	125	54,82
Program Peningkatan Kapasitas Sumber Daya Aparatur	Persentase peningkatan kapasitas SDM aparatur	80	61.610.000,00	90	26.089.350,00	100	70.800.000,00	10	69.700.000,00	10	98,44632768	10	95.789.350,00	12,50	12,5	155,48
Program Perencanaan, Penganggaran, Pengendalian dan Pelaporan Capaian Kinerja dan Keuangan	Persentase dokumen perencanaan, laporan keuangan dan kinerja SKPD yang disusun tepat waktu	100	35.497.000,00	100	157.133.230,00	100	16.550.000,00	100	16.550.000,00	100	100	100	173.683.230,00	100,00	100	489,29
Program Pelayanan Kecamatan	Persentase tingkat kepuasan masyarakat	100	271.351.128,00	100	9.145.000,00	100	13.455.000,00	95	13.455.000,00	95	100	95	22.600.000,00	95,00	95	8,33
Program Fasilitas Pemerintahan Desa dan Kelurahan	Persentase rekomendasi hasil koordinasi bidang pemerintahan, ketentraman dan ketertiban, perekonomian, kesejahteraan sosial dan	80	712.685.000,00	80	227.156.230,00	80	487.340.000,00	80	463.720.376,00	100	95,15335823	80	690.876.606,00	100,00	95	96,94



**RENCANA KERJA PEMERINTAH DAERAH (RKPD)
KABUPATEN BLITAR
TAHUN 2021**

Program/Kegiatan	Indikator Kinerja Program (Outcome) / Kegiatan (Output)	Target RPJMD Perangkat Daerah pada Tahun 2021 (Akhir Periode RPJMD Perangkat Daerah)		Realisasi Capaian Kinerja RPJMD Perangkat Daerah sampai dengan RKPD Perangkat Daerah Tahun 2018		Target Kinerja dan Anggaran RKPD Perangkat Daerah Tahun Berjalan (2019) yang dievaluasi		Realisasi Capaian Kinerja dan Anggaran RKPD Perangkat Daerah yang dievaluasi (2019)		Tingkat Capaian Kinerja dan Realisasi Anggaran RKPD 2019 (%)		Realisasi Kinerja dan Anggaran RPJMD s/d Tahun 2019		Tingkat Capaian dan Kinerja Realisasi Anggaran RPJMD s/d Tahun 2019 (%)		
		K	Rp	K	Rp	K	Rp	K	Rp	K	Rp	K	Rp	Ki	Kr	Rp
1	2	3		4		5		6		7 = 6/5x100%		8=4+6		9= 8/3*100		
	pembangunan fisik yang ditindaklanjuti dalam satu tahun															
	Persentase desa dengan administrasi desa berkualitas baik	100		100		80		90		112,5		90		90,00		
Kecamatan Garum																
Program Pelayanan Administrasi Perkantoran	Persentase kepuasan aparatur	100	1.914.842.430,00	100	909.364.108,00	100	708.172.850,00	100	678.750.377,00	100	95,8452978	100	1.588.114.485,00	100,00	100	82,94
Program Peningkatan Sarana dan Prasarana Aparatur	Persentase sarpras aparatur dengan kondisi layak fungsi	100	1.539.599.532,00	75	871.378.590,00	78	232.322.000,00	90	223.918.600,00	115,3846154	96,38286516	90	1.095.297.190,00	90,00	90	71,14
Program Peningkatan Kapasitas Sumber Daya Aparatur	Persentase peningkatan kapasitas SDM aparatur	100	75.000.000,00	77	5.000.000,00	100	50.500.000,00	90	45.000.000,00	90	89,10891089	90	50.000.000,00	90,00	90	66,67
Program Perencanaan, Penganggaran, Pengendalian dan Pelaporan	Persentase dokumen perencanaan, laporan keuangan dan	100	27.500.000,00	100	15.817.500,00	100	11.235.000,00	90	6.785.000,00	90	60,39163329	90	22.602.500,00	90,00	90	82,19



**RENCANA KERJA PEMERINTAH DAERAH (RKPD)
KABUPATEN BLITAR
TAHUN 2021**

Program/Kegiatan	Indikator Kinerja Program (Outcome) / Kegiatan (Output)	Target RPJMD Perangkat Daerah pada Tahun 2021 (Akhir Periode RPJMD Perangkat Daerah)		Realisasi Capaian Kinerja RPJMD Perangkat Daerah sampai dengan RKPD Perangkat Daerah Tahun 2018		Target Kinerja dan Anggaran RKPD Perangkat Daerah Tahun Berjalan (2019) yang dievaluasi		Realisasi Capaian Kinerja dan Anggaran RKPD Perangkat Daerah yang dievaluasi (2019)		Tingkat Capaian Kinerja dan Realisasi Anggaran RKPD 2019 (%)		Realisasi Kinerja dan Anggaran RPJMD s/d Tahun 2019		Tingkat Capaian dan Kinerja Realisasi Anggaran RPJMD s/d Tahun 2019 (%)		
		K	Rp	K	Rp	K	Rp	K	Rp	K	Rp	K	Rp	Ki	Kr	Rp
1	2	3		4		5		6		7 = 6/5x100%		8=4+6		9= 8/3*100		
Capaian Kinerja dan Keuangan	kinerja SKPD yang disusun tepat waktu															
Program Pelayanan Kecamatan	Persentase tingkat kepuasan masyarakat	100	20.000.000,00	100	9.559.000,00	100	4.051.000,00	90	4.051.000,00	90	100	90	13.610.000,00	90,00	90	68,05
Program Fasilitas Pemerintahan Desa dan Kelurahan	Persentase rekomendasi hasil koordinasi bidang pemerintahan, ketentraman dan ketertiban, perekonomian, kesejahteraan sosial dan pembangunan fisik yang ditindaklanjuti dalam satu tahun	100	2.311.136.880,00	100	684.932.200,00	80	1.375.994.700,00	85	1.325.495.265,00	106,25	96,32996879	85	2.010.427.465,00	85,00	87,5	86,99
	Persentase desa dengan administrasi desa berkualitas baik	100		100		90		90		100		90		90,00		
Kecamatan Kanigoro																
Program Pelayanan Administrasi Perkantoran	Persentase kepuasan aparatur	100	1.177.903.882,00	100	767.272.026,00	100	231.196.306,00	100	213.252.133,00	100	92,23855549	100,00	980.524.159,00	100,00	100	83,24



**RENCANA KERJA PEMERINTAH DAERAH (RKPD)
KABUPATEN BLITAR
TAHUN 2021**

Program/Kegiatan	Indikator Kinerja Program(Outcome) / Kegiatan(Output)	Target RPJMD Perangkat Daerah pada Tahun 2021 (Akhir Periode RPJMD Perangkat Daerah)		Realisasi Capaian Kinerja RPJMD Perangkat Daerah sampai dengan RKPD Perangkat Daerah Tahun 2018		Target Kinerja dan Anggaran RKPD Perangkat Daerah Tahun Berjalan (2019) yang dievaluasi		Realisasi Capaian Kinerja dan Anggaran RKPD Perangkat Daerah yang dievaluasi (2019)		Tingkat Capaian Kinerja dan Realisasi Anggaran RKPD 2019 (%)		Realisasi Kinerja dan Anggaran RPJMD s/d Tahun 2019		Tingkat Capaian dan Kinerja Realisasi Anggaran RPJMD s/d Tahun 2019 (%)		
		K	Rp	K	Rp	K	Rp	K	Rp	K	Rp	K	Rp	Ki	Kr	Rp
1	2	3		4		5		6		7 = 6/5x100%		8=4+6		9= 8/3*100		
Program Peningkatan Sarana dan Prasarana Aparatur	Persentase sarpras aparatur dengan kondisi layak fungsi	95	844.778.385,00	95	498.118.975,00	80	104.450.000,00	80	100.884.240,00	100	96,58615606	80	599.003.215,00	84,21	84,21	70,91
Program Peningkatan Kapasitas Sumber Daya Aparatur	Persentase peningkatan kapasitas SDM aparatur	100	531.220.566,00	166,27	39.630.000,00	100	70.000.000,00	100	69.300.000,00	100	99	100	108.930.000,00	100,00	100	20,51
Program Perencanaan, Penganggaran, Pengendalian dan Pelaporan Capaian Kinerja dan Keuangan	Persentase dokumen perencanaan, laporan keuangan dan kinerja SKPD yang disusun tepat waktu	100	1.186.704.203,00	100	1.758.200,00	100	3.750.000,00	100	2.756.500,00	100	73,50666667	100	4.514.700,00	100,00	100	0,38
Program Pelayanan Kecamatan	Persentase tingkat kepuasan masyarakat	100	666.200.667,00	85	21.535.500,00	100	3.530.000,00	85	3.130.000,00	85	88,66855524	85	24.665.500,00	85,00	85	3,7
Program Fasilitasi Pemerintahan Desa dan Kelurahan	Persentase rekomendasi hasil koordinasi bidang pemerintahan, ketentraman dan ketertiban, perekonomian, kesejahteraan sosial dan pembangunan fisik yang ditindaklanjuti dalam satu tahun	100	851.273.247,00	73	133.944.656,00	100	2.036.640.500,00	85	1.856.413.549,00	85	91,15077251	79,00	1.990.358.205,00	79,00	88,88	233,81
	Persentase desa dengan	80		73		80		85		106,25		79,00		98,75		



**RENCANA KERJA PEMERINTAH DAERAH (RKPD)
KABUPATEN BLITAR
TAHUN 2021**

Program/Kegiatan	Indikator Kinerja Program (Outcome) / Kegiatan (Output)	Target RPJMD Perangkat Daerah pada Tahun 2021 (Akhir Periode RPJMD Perangkat Daerah)		Realisasi Capaian Kinerja RPJMD Perangkat Daerah sampai dengan RKPD Perangkat Daerah Tahun 2018		Target Kinerja dan Anggaran RKPD Perangkat Daerah Tahun Berjalan (2019) yang dievaluasi		Realisasi Capaian Kinerja dan Anggaran RKPD Perangkat Daerah yang dievaluasi (2019)		Tingkat Capaian Kinerja dan Realisasi Anggaran RKPD 2019 (%)		Realisasi Kinerja dan Anggaran RPJMD s/d Tahun 2019		Tingkat Capaian dan Kinerja Realisasi Anggaran RPJMD s/d Tahun 2019 (%)		
		K	Rp	K	Rp	K	Rp	K	Rp	K	Rp	K	Rp	Ki	Kr	Rp
1	2	3		4		5		6		7 = 6/5x100%		8=4+6		9= 8/3*100		
	administrasi desa berkualitas baik															
Kecamatan Sutojayan																
Program Pelayanan Administrasi Perkantoran	Persentase kepuasan aparatur	100	2.625.000.000,00	90	1.146.563.202,00	100	759.244.077,00	100	337.425.388,00	100	44,44228124	100	1.483.988.590,00	100,00	100	56,53
Program Peningkatan Sarana dan Prasarana Aparatur	Persentase sarpras aparatur dengan kondisi layak fungsi	80	1.425.000.000,00	70	1.175.758.500,00	75	1.824.698.489,00	85	1.727.757.302,00	113,333333	94,68727641	85	2.903.515.802,00	106,25	106,25	203,76
Program Peningkatan Kapasitas Sumber Daya Aparatur	Persentase peningkatan kapasitas SDM aparatur	100	278.750.000,00	90	99.400.000,00	95	31.097.800,00	95	0	100	0	95	99.400.000,00	95,00	95	35,66
Program Perencanaan, Penganggaran, Pengendalian dan Pelaporan Capaian Kinerja dan Keuangan	Persentase dokumen perencanaan, laporan keuangan dan kinerja SKPD yang disusun tepat waktu	100	614.100.000,00	100	82.660.000,00	100	9.725.000,00	100	2.650.000,00	100	27,24935733	100,00	85.310.000,00	100,00	100	13,89
Program Pelayanan Kecamatan	Persentase tingkat kepuasan masyarakat	100	203.600.000,00	100	13.145.000,00	100	10.500.000,00	85	1.000.000,00	85	9,523809524	85	14.145.000,00	85,00	85	6,95
Program Fasilitasi	Persentase rekomendasi	80	1.588.581.516,00	70	2.560.904.475,00	75	1.075.309.034,00	10	90.382.000,00	13,333333	8,405211631	10	2.651.286.475,00	12,50	50,7	166,9



**RENCANA KERJA PEMERINTAH DAERAH (RKPD)
KABUPATEN BLITAR
TAHUN 2021**

Program/Kegiatan	Indikator Kinerja Program(Outcome) / Kegiatan(Output)	Target RPJMD Perangkat Daerah pada Tahun 2021 (Akhir Periode RPJMD Perangkat Daerah)		Realisasi Capaian Kinerja RPJMD Perangkat Daerah sampai dengan RKPD Perangkat Daerah Tahun 2018		Target Kinerja dan Anggaran RKPD Perangkat Daerah Tahun Berjalan (2019) yang dievaluasi		Realisasi Capaian Kinerja dan Anggaran RKPD Perangkat Daerah yang dievaluasi (2019)		Tingkat Capaian Kinerja dan Realisasi Anggaran RKPD 2019 (%)		Realisasi Kinerja dan Anggaran RPJMD s/d Tahun 2019		Tingkat Capaian dan Kinerja Realisasi Anggaran RPJMD s/d Tahun 2019 (%)		
		K	Rp	K	Rp	K	Rp	K	Rp	K	Rp	K	Rp	Ki	Kr	Rp
1	2	3		4		5		6		7 = 6/5x100%		8=4+6		9= 8/3*100		
Pemerintahan Desa dan Kelurahan	hasil koordinasi bidang pemerintahan, ketentraman dan ketertiban, perekonomian, kesejahteraan sosial dan pembangunan fisik yang ditindaklanjuti dalam satu tahun															
	Persentase desa dengan administrasi desa berkualitas baik	90		80		85		80		94,11764706		80		88.89		
Kecamatan Binangun																
Program Pelayanan Administrasi Perkantoran	Persentase kepuasan aparatur	100	222.238.000,00	100	212.639.600,00	100	144.051.000,00	100	137.969.250,00	100	95,77805777	100	350.608.850,00	100,00	100	157,76
Program Peningkatan Sarana dan Prasarana Aparatur	Persentase sarpras aparatur dengan kondisi layak fungsi	82	290.529.000,00	75	308.092.001,00	80	161.300.000,00	80	151.494.350,00	100	93,92086175	80	459.586.351,00	97,56	97,56	158,19
Program Peningkatan Kapasitas	Persentase peningkatan kapasitas SDM aparatur	85	290.529.000,00	82	56.690.000,00	85	81.500.000,00	85	77.750.000,00	100	95,39877301	85	134.440.000,00	100,00	100	46,27

**RENCANA KERJA PEMERINTAH DAERAH (RKPD)
KABUPATEN BLITAR
TAHUN 2021**

Program/Kegiatan	Indikator Kinerja Program(Outcome) / Kegiatan(Output)	Target RPJMD Perangkat Daerah pada Tahun 2021 (Akhir Periode RPJMD Perangkat Daerah)		Realisasi Capaian Kinerja RPJMD Perangkat Daerah sampai dengan RKPD Perangkat Daerah Tahun 2018		Target Kinerja dan Anggaran RKPD Perangkat Daerah Tahun Berjalan (2019) yang dievaluasi		Realisasi Capaian Kinerja dan Anggaran RKPD Perangkat Daerah yang dievaluasi (2019)		Tingkat Capaian Kinerja dan Realisasi Anggaran RKPD 2019 (%)		Realisasi Kinerja dan Anggaran RPJMD s/d Tahun 2019		Tingkat Capaian dan Kinerja Realisasi Anggaran RPJMD s/d Tahun 2019 (%)			
		K	Rp	K	Rp	K	Rp	K	Rp	K	Rp	K	Rp	Ki	Kr	Rp	
1	2	3		4		5		6		7 = 6/5x100%		8=4+6		9= 8/3*100			
Sumber Daya Aparatur																	
Program Perencanaan, Penganggaran, Pengendalian dan Pelaporan Capaian Kinerja dan Keuangan	Persentase dokumen perencanaan, laporan keuangan dan kinerja SKPD yang disusun tepat waktu	100	116.300.000,00	76	121.697.000,00	100	16.000.000,00	100	10.000.000,00	100	62,5	100	131.697.000,00	100,00	100	113,24	
Program Pelayanan Kecamatan	Persentase tingkat kepuasan masyarakat	100	226.284.000,00	70	38.350.000,00	80	14.400.000,00	80	14.400.000,00	100	100	80	52.750.000,00	80,00	80	23,31	
Program Fasilitasi Pemerintahan Desa dan Kelurahan	Persentase rekomendasi hasil koordinasi bidang pemerintahan, ketentraman dan ketertiban, perekonomian, kesejahteraan sosial dan pembangunan fisik yang ditindaklanjuti dalam satu tahun	95	306.155.000,00	75	157.475.000,00	67	617.601.500,00	67	575.576.687,50	100	93,19548082	67	733.051.687,50	70,53	74,16	239,44	
	Persentase desa dengan administrasi desa berkualitas baik	90		75		70		70		100		70		77,78			
Kecamatan Wates																	
Program Pelayanan Administrasi Perkantoran	Persentase kepuasan aparatur	100	366.964.627,00	85	185.571.248,00	90	133.413.000,00	10	75.917.219,00	11,11111111	56,90391416	10	261.488.467,00	10,00	10	71,26	



**RENCANA KERJA PEMERINTAH DAERAH (RKPD)
KABUPATEN BLITAR
TAHUN 2021**

Program/Kegiatan	Indikator Kinerja Program(Outcome) / Kegiatan(Output)	Target RPJMD Perangkat Daerah pada Tahun 2021 (Akhir Periode RPJMD Perangkat Daerah)		Realisasi Capaian Kinerja RPJMD Perangkat Daerah sampai dengan RKPD Perangkat Daerah Tahun 2018		Target Kinerja dan Anggaran RKPD Perangkat Daerah Tahun Berjalan (2019) yang dievaluasi		Realisasi Capaian Kinerja dan Anggaran RKPD Perangkat Daerah yang dievaluasi (2019)		Tingkat Capaian Kinerja dan Realisasi Anggaran RKPD 2019 (%)		Realisasi Kinerja dan Anggaran RPJMD s/d Tahun 2019		Tingkat Capaian dan Kinerja Realisasi Anggaran RPJMD s/d Tahun 2019 (%)		
		K	Rp	K	Rp	K	Rp	K	Rp	K	Rp	K	Rp	Ki	Kr	Rp
1	2	3		4		5		6		7 = 6/5x100%		8=4+6		9= 8/3*100		
Program Peningkatan Sarana dan Prasarana Aparatur	Persentase sarpras aparatur dengan kondisi layak fungsi	100	330.000.000,00	85	177.800.500,00	82	83.850.000,00	72	83.845.000,00	87,80487805	99,99403697	72	261.645.500,00	72,00	72	79,29
Program Peningkatan Kapasitas Sumber Daya Aparatur	Persentase peningkatan kapasitas SDM aparatur	100	80.000.000,00	100	17.000.000,00	100	49.320.000,00	20	72.155.000,00	20	146,2996756	60,00	89.155.000,00	60,00	60	111,44
Program Perencanaan, Penganggaran, Pengendalian dan Pelaporan Capaian Kinerja dan Keuangan	Persentase dokumen perencanaan, laporan keuangan dan kinerja SKPD yang disusun tepat waktu	100	57.600.000,00	85	17.780.000,00	100	21.700.000,00	67	13.700.000,00	67	63,13364055	152	31.480.000,00	152,00	152	54,65
Program Pelayanan Kecamatan	Persentase tingkat kepuasan masyarakat	75	70.000.000,00	65	14.300.000,00	70	11.800.000,00	70	0	100	0	70	14.300.000,00	93,33	93,33	20,43
Program Fasilitasi Pemerintahan Desa dan Kelurahan	Persentase rekomendasi hasil koordinasi bidang pemerintahan, ketentraman dan ketertiban, perekonomian, kesejahteraan sosial dan pembangunan fisik yang ditindaklanjuti dalam satu tahun	100	584.000.000,00	100	101.200.000,00	100	435.293.000,00	100	382.962.611,00	100	87,97812301	200	484.162.611,00	200,00	190	82,9
	Persentase desa dengan	75		65		70		70		100		135		180,00		



**RENCANA KERJA PEMERINTAH DAERAH (RKPD)
KABUPATEN BLITAR
TAHUN 2021**

Program/Kegiatan	Indikator Kinerja Program (Outcome) / Kegiatan (Output)	Target RPJMD Perangkat Daerah pada Tahun 2021 (Akhir Periode RPJMD Perangkat Daerah)		Realisasi Capaian Kinerja RPJMD Perangkat Daerah sampai dengan RKPD Perangkat Daerah Tahun 2018		Target Kinerja dan Anggaran RKPD Perangkat Daerah Tahun Berjalan (2019) yang dievaluasi		Realisasi Capaian Kinerja dan Anggaran RKPD Perangkat Daerah yang dievaluasi (2019)		Tingkat Capaian Kinerja dan Realisasi Anggaran RKPD 2019 (%)		Realisasi Kinerja dan Anggaran RPJMD s/d Tahun 2019		Tingkat Capaian dan Kinerja Realisasi Anggaran RPJMD s/d Tahun 2019 (%)		
		K	Rp	K	Rp	K	Rp	K	Rp	K	Rp	K	Rp	Ki	Kr	Rp
1	2	3		4		5		6		7 = 6/5x100%		8=4+6		9= 8/3*100		
	administrasi desa berkualitas baik															
Kecamatan Panggungrejo																
Program Pelayanan Administrasi Perkantoran	Persentase kepuasan aparatur	100	373.250.915,00	100	271.567.373,00	100	159.611.000,00	70	97.593.422,00	70	61,14454643	70	369.160.795,00	70,00	70	98,9
Program Peningkatan Sarana dan Prasarana Aparatur	Persentase sarpras aparatur dengan kondisi layak fungsi	87	393.502.832,00	74	235.680.400,00	78	133.806.000,00	76	111.921.600,00	97,43589744	83,64467961	76	347.602.000,00	87,36	87,36	88,34
Program Peningkatan Kapasitas Sumber Daya Aparatur	Persentase peningkatan kapasitas SDM aparatur	100	379.604.498,00	115	99.245.000,00	100	57.625.000,00	133	45.200.000,00	133	78,43817787	133	144.445.000,00	133,00	133	38,05
Program Perencanaan, Penganggaran, Pengendalian dan Pelaporan Capaian Kinerja dan Keuangan	Persentase dokumen perencanaan, laporan keuangan dan kinerja SKPD yang disusun tepat waktu	100	132.069.165,00	100	13.730.000,00	100	13.135.000,00	100	12.640.500,00	100	96,23524933	100	26.370.500,00	100,00	100	19,97
Program Pelayanan Kecamatan	Persentase tingkat kepuasan masyarakat	100	441.759.082,00	100	26.000.000,00	100	33.800.000,00	100	26.590.500,00	100	78,67011834	100	52.590.500,00	100,00	100	11,9
Program Fasilitas Pemerintahan Desa dan Kelurahan	Persentase rekomendasi hasil koordinasi bidang pemerintahan, ketentraman dan ketertiban, perekonomian,	80	422.552.165,00	80	367.558.380,00	80	435.641.500,00	80	288.783.011,00	100	66,28914165	80	656.341.391,00	100,00	94,09	155,33

**RENCANA KERJA PEMERINTAH DAERAH (RKPD)
KABUPATEN BLITAR
TAHUN 2021**

Program/Kegiatan	Indikator Kinerja Program(Outcome) / Kegiatan(Output)	Target RPJMD Perangkat Daerah pada Tahun 2021 (Akhir Periode RPJMD Perangkat Daerah)		Realisasi Capaian Kinerja RPJMD Perangkat Daerah sampai dengan RKPD Perangkat Daerah Tahun 2018		Target Kinerja dan Anggaran RKPD Perangkat Daerah Tahun Berjalan (2019) yang dievaluasi		Realisasi Capaian Kinerja dan Anggaran RKPD Perangkat Daerah yang dievaluasi (2019)		Tingkat Capaian Kinerja dan Realisasi Anggaran RKPD 2019 (%)		Realisasi Kinerja dan Anggaran RPJMD s/d Tahun 2019		Tingkat Capaian dan Kinerja Realisasi Anggaran RPJMD s/d Tahun 2019 (%)		
		K	Rp	K	Rp	K	Rp	K	Rp	K	Rp	K	Rp	Ki	Kr	Rp
1	2	3		4		5		6		7 = 6/5x100%		8=4+6		9= 8/3*100		
	kesejahteraan sosial dan pembangunan fisik yang ditindaklanjuti dalam satu tahun															
	Persentase desa dengan administrasi desa berkualitas baik	93		75		82		82		100		82		88.17		
Kecamatan Wonotirto																
Program Pelayanan Administrasi Perkantoran	Persentase kepuasan aparatur	100	248.221.269,00	100	191.597.529,00	100	136.506.000,00	100	129.180.433,00	100	94,63352014	100,00	320.777.962,00	100,00	100	129,23
Program Peningkatan Sarana dan Prasarana Aparatur	Persentase sarpras aparatur dengan kondisi layak fungsi	100	267.315.213,00	85	254.438.000,00	90	136.780.000,00	88,64	37.661.500,00	98,48888889	27,53436175	88,64	292.099.500,00	88,64	88,64	109,27
Program Peningkatan Kapasitas Sumber Daya Aparatur	Persentase peningkatan kapasitas SDM aparatur	80	343.690.988,00	93	19.240.000,00	100	30.000.000,00	100	30.000.000,00	100	100	100	49.240.000,00	125,00	125	14,33
Program Perencanaan, Penganggaran, Pengendalian dan Pelaporan Capaian Kinerja dan Keuangan	Persentase dokumen perencanaan, laporan keuangan dan kinerja SKPD yang disusun tepat waktu	100	190.939.437,00	100	81.664.750,00	100	13.375.000,00	50	13.300.000,00	50	99,43925234	50	94.964.750,00	50,00	50	49,74
Program Pelayanan Kecamatan	Persentase tingkat kepuasan masyarakat	100	439.160.707,00	100	28.590.000,00	100	31.820.000,00	100	28.920.000,00	100	90,88623507	100	57.510.000,00	100,00	100	13,1

**RENCANA KERJA PEMERINTAH DAERAH (RKPD)
KABUPATEN BLITAR
TAHUN 2021**

Program/Kegiatan	Indikator Kinerja Program(Outcome) / Kegiatan(Output)	Target RPJMD Perangkat Daerah pada Tahun 2021 (Akhir Periode RPJMD Perangkat Daerah)		Realisasi Capaian Kinerja RPJMD Perangkat Daerah sampai dengan RKPD Perangkat Daerah Tahun 2018		Target Kinerja dan Anggaran RKPD Perangkat Daerah Tahun Berjalan (2019) yang dievaluasi		Realisasi Capaian Kinerja dan Anggaran RKPD Perangkat Daerah yang dievaluasi (2019)		Tingkat Capaian Kinerja dan Realisasi Anggaran RKPD 2019 (%)		Realisasi Kinerja dan Anggaran RPJMD s/d Tahun 2019		Tingkat Capaian dan Kinerja Realisasi Anggaran RPJMD s/d Tahun 2019 (%)		
		K	Rp	K	Rp	K	Rp	K	Rp	K	Rp	K	Rp	Ki	Kr	Rp
Program Fasilitasi Pemerintahan Desa dan Kelurahan	Persentase rekomendasi hasil koordinasi bidang pemerintahan, ketentraman dan ketertiban, perekonomian, kesejahteraan sosial dan pembangunan fisik yang ditindaklanjuti dalam satu tahun	100	420.066.762,00	100	186.911.430,00	100	597.519.000,00	100	162.372.500,00	100	27,17444968	100	349.283.930,00	100,00	100	83,15
	Persentase desa dengan administrasi desa berkualitas baik	100		100		100		100		100		100		100,00		
Kecamatan Bakung																
Program Pelayanan Administrasi Perkantoran	Persentase kepuasan aparatur	100	646.485.130,00	100	299.660.016,00	100	138.013.350,00	100	130.329.608,00	100	94,4326096	100,00	429.989.624,00	100,00	100	66,51
Program Peningkatan Sarana dan Prasarana Aparatur	Persentase sarpras aparatur dengan kondisi layak fungsi	100	476.062.800,00	100	159.501.000,00	100	98.255.000,00	100	95.286.100,00	100	96,9783726	200	254.787.100,00	200,00	200	53,52
Program Peningkatan Kapasitas Sumber Daya Aparatur	Persentase peningkatan kapasitas SDM aparatur	100	89.960.000,00	78	16.290.000,00	100	15.550.000,00	100	9.600.000,00	100	61,73633441	100	25.890.000,00	100,00	100	28,78
Program Perencanaan, Penganggaran,	Persentase dokumen perencanaan,	100	144.461.650,00	100	45.875.000,00	100	36.696.650,00	100	36.606.650,00	100	99,75474601	100	82.481.650,00	100,00	100	57,1



**RENCANA KERJA PEMERINTAH DAERAH (RKPD)
KABUPATEN BLITAR
TAHUN 2021**

Program/Kegiatan	Indikator Kinerja Program(Outcome) / Kegiatan(Output)	Target RPJMD Perangkat Daerah pada Tahun 2021 (Akhir Periode RPJMD Perangkat Daerah)		Realisasi Capaian Kinerja RPJMD Perangkat Daerah sampai dengan RKPD Perangkat Daerah Tahun 2018		Target Kinerja dan Anggaran RKPD Perangkat Daerah Tahun Berjalan (2019) yang dievaluasi		Realisasi Capaian Kinerja dan Anggaran RKPD Perangkat Daerah yang dievaluasi (2019)		Tingkat Capaian Kinerja dan Realisasi Anggaran RKPD 2019 (%)		Realisasi Kinerja dan Anggaran RPJMD s/d Tahun 2019		Tingkat Capaian dan Kinerja Realisasi Anggaran RPJMD s/d Tahun 2019 (%)			
		K	Rp	K	Rp	K	Rp	K	Rp	K	Rp	K	Rp	Ki	Kr	Rp	
Pengendalian dan Pelaporan Capaian Kinerja dan Keuangan	laporan keuangan dan kinerja SKPD yang disusun tepat waktu																
Program Pelayanan Kecamatan	Persentase tingkat kepuasan masyarakat	100	128.100.000,00	90	45.948.266,00	100	28.540.000,00	100	28.503.000,00	100	99,87035739	100	74.451.266,00	100,00	100	58,12	
Program Fasilitas Pemerintahan Desa dan Kelurahan	Persentase rekomendasi hasil koordinasi bidang pemerintahan, ketentraman dan ketertiban, perekonomian, kesejahteraan sosial dan pembangunan fisik yang ditindaklanjuti dalam satu tahun	80	253.344.437,00	80	158.983.001,00	80	499.908.000,00	100	460.207.072,00	125	92,05835314	100	619.190.073,00	125,00	112,5	244,41	
	Persentase desa dengan administrasi desa berkualitas baik	100		70		80		100		125		100		100,00			
Kecamatan Kademangan																	
Program Pelayanan Administrasi Perkantoran	Persentase kepuasan aparatur	100	378.722.172,00	100	401.986.005,00	100	193.980.500,00	100	167.708.860,00	100	86,4565562	100	569.694.865,00	100,00	100	150,43	
Program Peningkatan Sarana dan Prasarana Aparatur	Persentase sarpras aparatur dengan kondisi layak fungsi	80	407.854.646,00	80	417.097.756,00	80	139.620.250,00	78	115.010.924,00	97,5	82,37409975	78	532.108.680,00	97,50	97,5	130,47	



**RENCANA KERJA PEMERINTAH DAERAH (RKPD)
KABUPATEN BLITAR
TAHUN 2021**

Program/Kegiatan	Indikator Kinerja Program(Outcome) / Kegiatan(Output)	Target RPJMD Perangkat Daerah pada Tahun 2021 (Akhir Periode RPJMD Perangkat Daerah)		Realisasi Capaian Kinerja RPJMD Perangkat Daerah sampai dengan RKPD Perangkat Daerah Tahun 2018		Target Kinerja dan Anggaran RKPD Perangkat Daerah Tahun Berjalan (2019) yang dievaluasi		Realisasi Capaian Kinerja dan Anggaran RKPD Perangkat Daerah yang dievaluasi (2019)		Tingkat Capaian Kinerja dan Realisasi Anggaran RKPD 2019 (%)		Realisasi Kinerja dan Anggaran RPJMD s/d Tahun 2019		Tingkat Capaian dan Kinerja Realisasi Anggaran RPJMD s/d Tahun 2019 (%)		
		K	Rp	K	Rp	K	Rp	K	Rp	K	Rp	K	Rp	Ki	Kr	Rp
1	2	3		4		5		6		7 = 6/5x100%		8=4+6		9= 8/3*100		
Program Peningkatan Kapasitas Sumber Daya Aparatur	Persentase peningkatan kapasitas SDM aparatur	100	524.384.545,00	100	162.577.500,00	100	23.200.000,00	90	14.048.000,00	90	60,55172414	90	176.625.500,00	90,00	90	33,68
Program Perencanaan, Penganggaran, Pengendalian dan Pelaporan Capaian Kinerja dan Keuangan	Persentase dokumen perencanaan, laporan keuangan dan kinerja SKPD yang disusun tepat waktu	100	529.239.957,00	100	14.257.600,00	100	13.217.500,00	100	10.222.500,00	100	77,34064687	100	24.480.100,00	100,00	100	4,63
Program Pelayanan Kecamatan	Persentase tingkat kepuasan masyarakat	100	720.366.531,00	100	12.100.000,00	100	5.220.000,00	100	4.425.000,00	100	84,77011494	100	16.525.000,00	100,00	100	2,29
Program Fasilitasi Pemerintahan Desa dan Kelurahan	Persentase rekomendasi hasil koordinasi bidang pemerintahan, ketentraman dan ketertiban, perekonomian, kesejahteraan sosial dan pembangunan fisik yang ditindaklanjuti dalam satu tahun	80	640.914.444,00	80	819.199.900,00	80	1.132.426.750,00	80	1.059.924.439,00	100	93,59761583	80	1.879.124.339,00	100,00	96,88	293,19
	Persentase desa dengan administrasi desa berkualitas baik	80		80		80		75		93,75		75		93,75		
Kecamatan Sanankulon																



**RENCANA KERJA PEMERINTAH DAERAH (RKPD)
KABUPATEN BLITAR
TAHUN 2021**

Program/Kegiatan	Indikator Kinerja Program(Outcome) / Kegiatan(Output)	Target RPJMD Perangkat Daerah pada Tahun 2021 (Akhir Periode RPJMD Perangkat Daerah)		Realisasi Capaian Kinerja RPJMD Perangkat Daerah sampai dengan RKPD Perangkat Daerah Tahun 2018		Target Kinerja dan Anggaran RKPD Perangkat Daerah Tahun Berjalan (2019) yang dievaluasi		Realisasi Capaian Kinerja dan Anggaran RKPD Perangkat Daerah yang dievaluasi (2019)		Tingkat Capaian Kinerja dan Realisasi Anggaran RKPD 2019 (%)		Realisasi Kinerja dan Anggaran RPJMD s/d Tahun 2019		Tingkat Capaian dan Kinerja Realisasi Anggaran RPJMD s/d Tahun 2019 (%)		
		K	Rp	K	Rp	K	Rp	K	Rp	K	Rp	K	Rp	Ki	Kr	Rp
1	2	3		4		5		6		7 = 6/5x100%		8=4+6		9= 8/3*100		
Program Pelayanan Administrasi Perkantoran	Persentase kepuasan aparatur	100	239.009.924,00	100	93.813.959,00	100	118.555.000,00	95	92.860.649,00	95	78.32706254	95	186.674.608,00	95,00	95	78,1
Program Peningkatan Sarana dan Prasarana Aparatur	Persentase sarpras aparatur dengan kondisi layak fungsi	85	247.382.187,00	73,46	76.869.820,00	73	78.360.000,00	80	78.024.000,00	109,58904 11	99,5712098	80	154.893.820,00	94,12	94,12	62,61
Program Peningkatan Kapasitas Sumber Daya Aparatur	Persentase peningkatan kapasitas SDM aparatur	100	239.108.000,00	109,5	18.552.500,00	100	69.200.000,00	123	68.450.000,00	123	98,91618497	123	87.002.500,00	123,00	123	36,39
Program Perencanaan, Penganggaran, Pengendalian dan Pelaporan Capaian Kinerja dan Keuangan	Persentase dokumen perencanaan, laporan keuangan dan kinerja SKPD yang disusun tepat waktu	100	137.032.530,00	100	16.450.000,00	100	9.500.000,00	100	9.500.000,00	100	100	100	25.950.000,00	100,00	100	18,94
Program Pelayanan Kecamatan	Persentase tingkat kepuasan masyarakat	100	353.766.924,00	125	12.525.000,00	100	22.150.000,00	100	22.150.000,00	100	100	100	34.675.000,00	100,00	100	9,8
Program Fasilitasi Pemerintahan Desa dan Kelurahan	Persentase rekomendasi hasil koordinasi bidang pemerintahan, ketentraman dan	95	459.813.482,00	75	199.994.353,00	80	612.490.000,00	40	553.673.929,00	50	90,39721938	40	753.668.282,00	80	90	163,91



**RENCANA KERJA PEMERINTAH DAERAH (RKPD)
KABUPATEN BLITAR
TAHUN 2021**

Program/Kegiatan	Indikator Kinerja Program(Outcome) / Kegiatan(Output)	Target RPJMD Perangkat Daerah pada Tahun 2021 (Akhir Periode RPJMD Perangkat Daerah)		Realisasi Capaian Kinerja RPJMD Perangkat Daerah sampai dengan RKPD Perangkat Daerah Tahun 2018		Target Kinerja dan Anggaran RKPD Perangkat Daerah Tahun Berjalan (2019) yang dievaluasi		Realisasi Capaian Kinerja dan Anggaran RKPD Perangkat Daerah yang dievaluasi (2019)		Tingkat Capaian Kinerja dan Realisasi Anggaran RKPD 2019 (%)		Realisasi Kinerja dan Anggaran RPJMD s/d Tahun 2019		Tingkat Capaian dan Kinerja Realisasi Anggaran RPJMD s/d Tahun 2019 (%)		
		K	Rp	K	Rp	K	Rp	K	Rp	K	Rp	K	Rp	Ki	Kr	Rp
1	2	3		4		5		6		7 = 6/5x100%		8=4+6		9= 8/3*100		
	ketertiban, perekonomian, kesejahteraan sosial dan pembangunan fisik yang ditindaklanjuti dalam satu tahun															
	Persentase desa dengan administrasi desa berkualitas baik	80		80		85		85		100		85		90		
Kecamatan Srengat																
Program Pelayanan Administrasi Perkantoran	Persentase kepuasan aparatur	100	822.220.143,00	100	785.470.108,00	100	501.235.153,00	100	482.338.008,00	100	96,22988434	100	1.267.808.116,00	100,00	100	154,19
Program Peningkatan Sarana dan Prasarana Aparatur	Persentase sarpras aparatur dengan kondisi layak fungsi	100	803.550.804,00	100	1.074.293.800,00	100	940.018.509,00	100	889.495.100,00	100	94,62527509	100	1.963.788.900,00	100,00	100	244,39
Program Peningkatan Kapasitas Sumber Daya Aparatur	Persentase peningkatan kapasitas SDM aparatur	80	1.033.136.747,00	129	15.300.000,00	100	134.500.000,00	100	129.666.600,00	100	96,40639405	100	144.966.600,00	125,00	125	14,03
Program Perencanaan, Penganggaran,	Persentase dokumen perencanaan,	100	574.064.720,00	119	40.280.150,00	100	27.825.000,00	100	21.475.000,00	100	77,17879605	100	61.755.150,00	100,00	100	10,76



**RENCANA KERJA PEMERINTAH DAERAH (RKPD)
KABUPATEN BLITAR
TAHUN 2021**

Program/Kegiatan	Indikator Kinerja Program(Outcome) / Kegiatan(Output)	Target RPJMD Perangkat Daerah pada Tahun 2021 (Akhir Periode RPJMD Perangkat Daerah)		Realisasi Capaian Kinerja RPJMD Perangkat Daerah sampai dengan RKPD Perangkat Daerah Tahun 2018		Target Kinerja dan Anggaran RKPD Perangkat Daerah Tahun Berjalan (2019) yang dievaluasi		Realisasi Capaian Kinerja dan Anggaran RKPD Perangkat Daerah yang dievaluasi (2019)		Tingkat Capaian Kinerja dan Realisasi Anggaran RKPD 2019 (%)		Realisasi Kinerja dan Anggaran RPJMD s/d Tahun 2019		Tingkat Capaian dan Kinerja Realisasi Anggaran RPJMD s/d Tahun 2019 (%)			
		K	Rp	K	Rp	K	Rp	K	Rp	K	Rp	K	Rp	Ki	Kr	Rp	
Pengendalian dan Pelaporan Capaian Kinerja dan Keuangan	laporan keuangan dan kinerja SKPD yang disusun tepat waktu																
Program Pelayanan Kecamatan	Persentase tingkat kepuasan masyarakat	100	1.320.119.177,00	100	19.823.500,00	100	5.475.000,00	100	5.300.000,00	100	96,80365297	100	25.123.500,00	100,00	100	1,9	
Program Fasilitas Pemerintahan Desa dan Kelurahan	Persentase rekomendasi hasil koordinasi bidang pemerintahan, ketentraman dan ketertiban, perekonomian, kesejahteraan sosial dan pembangunan fisik yang ditindaklanjuti dalam satu tahun	100	1.591.702.304,00	100	670.176.428,00	100	2.384.344.450,00	100	2.128.874.348,00	100	89,2855203	100	2.799.050.776,00	100,00	95	175,85	
	Persentase desa dengan administrasi desa berkualitas baik	100		83		85		90		105,8823529		90		90,00			
Kecamatan Wonodadi																	
Program Pelayanan Administrasi Perkantoran	Persentase kepuasan aparatur	100	222.238.493,00	100	171.277.900,00	100	104.224.000,00	100	85.116.000,00	100	81,66641081	100,00	256.393.900,00	100,00	100	115,37	
Program Peningkatan Sarana dan Prasarana Aparatur	Persentase sarpras aparatur dengan kondisi layak fungsi	100	290.529.777,00	100	263.171.100,00	100	161.441.000,00	100	160.382.600,00	100	99,34440446	100,00	423.553.700,00	100,00	100	145,79	



**RENCANA KERJA PEMERINTAH DAERAH (RKPD)
KABUPATEN BLITAR
TAHUN 2021**

Program/Kegiatan	Indikator Kinerja Program(Outcome) / Kegiatan(Output)	Target RPJMD Perangkat Daerah pada Tahun 2021 (Akhir Periode RPJMD Perangkat Daerah)		Realisasi Capaian Kinerja RPJMD Perangkat Daerah sampai dengan RKPD Perangkat Daerah Tahun 2018		Target Kinerja dan Anggaran RKPD Perangkat Daerah Tahun Berjalan (2019) yang dievaluasi		Realisasi Capaian Kinerja dan Anggaran RKPD Perangkat Daerah yang dievaluasi (2019)		Tingkat Capaian Kinerja dan Realisasi Anggaran RKPD 2019 (%)		Realisasi Kinerja dan Anggaran RPJMD s/d Tahun 2019		Tingkat Capaian dan Kinerja Realisasi Anggaran RPJMD s/d Tahun 2019 (%)		
		K	Rp	K	Rp	K	Rp	K	Rp	K	Rp	K	Rp	Ki	Kr	Rp
1	2	3		4		5		6		7 = 6/5x100%		8=4+6		9= 8/3*100		
Program Peningkatan Kapasitas Sumber Daya Aparatur	Persentase peningkatan kapasitas SDM aparatur	100	221.660.429,00	100	40.950.000,00	100	19.100.000,00	60	19.099.800,00	60	99,99895288	60	60.049.800,00	60,00	60	27,09
Program Perencanaan, Penganggaran, Pengendalian dan Pelaporan Capaian Kinerja dan Keuangan	Persentase dokumen perencanaan, laporan keuangan dan kinerja SKPD yang disusun tepat waktu	100	127.474.126,00	100	12.910.000,00	100	11.000.000,00	10	11.000.000,00	10	100	10	23.910.000,00	10,00	10	18,76
Program Pelayanan Kecamatan	Persentase tingkat kepuasan masyarakat	100	275.684.492,00	100	16.069.500,00	100	13.650.000,00	100	13.450.000,00	100	98,53479853	200	29.519.500,00	200,00	200	10,71
Program Fasilitas Pemerintahan Desa dan Kelurahan	Persentase rekomendasi hasil koordinasi bidang pemerintahan, ketentraman dan ketertiban, perekonomian, kesejahteraan sosial dan pembangunan fisik yang ditindaklanjuti dalam satu tahun	100	368.726.079,00	90	285.300.000,00	92	562.434.000,00	55	464.482.900,00	59,7826087	82,58442768	55	749.782.900,00	55,00	38,5	203,34



**RENCANA KERJA PEMERINTAH DAERAH (RKPD)
KABUPATEN BLITAR
TAHUN 2021**

Program/Kegiatan	Indikator Kinerja Program(Outcome) / Kegiatan(Output)	Target RPJMD Perangkat Daerah pada Tahun 2021 (Akhir Periode RPJMD Perangkat Daerah)		Realisasi Capaian Kinerja RPJMD Perangkat Daerah sampai dengan RKPD Perangkat Daerah Tahun 2018		Target Kinerja dan Anggaran RKPD Perangkat Daerah Tahun Berjalan (2019) yang dievaluasi		Realisasi Capaian Kinerja dan Anggaran RKPD Perangkat Daerah yang dievaluasi (2019)		Tingkat Capaian Kinerja dan Realisasi Anggaran RKPD 2019 (%)		Realisasi Kinerja dan Anggaran RPJMD s/d Tahun 2019		Tingkat Capaian dan Kinerja Realisasi Anggaran RPJMD s/d Tahun 2019 (%)		
		K	Rp	K	Rp	K	Rp	K	Rp	K	Rp	K	Rp	Ki	Kr	Rp
1	2	3		4		5		6		7 = 6/5x100%		8=4+6		9= 8/3*100		
	Persentase desa dengan administrasi desa berkualitas baik	100		85		87		22		25,287356 32		22		22.00		
Kecamatan Udanawu																
Program Pelayanan Administrasi Perkantoran	Persentase kepuasan aparatur	100	607.355.240,00	100	281.597.165,00	100	103.086.000,00	78	98.641.788,00	78	95,68883069	78	380.238.953,00	78.00	78	62,61
Program Peningkatan Sarana dan Prasarana Aparatur	Persentase sarpras aparatur dengan kondisi layak fungsi	96	709.092.000,00	80	179.325.700,00	82	86.620.000,00	78	84.229.400,00	95,121951 22	97,2401293	78	263.555.100,00	81.25	81,25	37,17
Program Peningkatan Kapasitas Sumber Daya Aparatur	Persentase peningkatan kapasitas SDM aparatur	100	50.050.000,00	70	27.490.000,00	100	81.100.000,00	300	74.550.000,00	300	91,92355117	300	102.040.000,00	300.00	300	203,88
Program Perencanaan, Penganggaran, Pengendalian dan Pelaporan Capaian Kinerja dan Keuangan	Persentase dokumen perencanaan, laporan keuangan dan kinerja SKPD yang disusun tepat waktu	100	42.555.000,00	80	17.820.000,00	100	8.650.000,00	80	8.650.000,00	80	100	80	26.470.000,00	80.00	80	62,2
Program Pelayanan Kecamatan	Persentase tingkat kepuasan masyarakat	100	69.800.000,00	80	32.460.000,00	100	27.950.000,00	78	27.950.000,00	78	100	78	60.410.000,00	78.00	78	86,55
Program Fasilitas Pemerintahan Desa dan Kelurahan	Persentase rekomendasi hasil koordinasi bidang pemerintahan,	100	347.862.000,00	78	175.370.500,00	90	560.656.000,00	86	510.520.963,00	95,555555 56	91,05778998	86	685.891.463,00	86.00	86	197,17



**RENCANA KERJA PEMERINTAH DAERAH (RKPD)
KABUPATEN BLITAR
TAHUN 2021**

Program/Kegiatan	Indikator Kinerja Program(Outcome) / Kegiatan(Output)	Target RPJMD Perangkat Daerah pada Tahun 2021 (Akhir Periode RPJMD Perangkat Daerah)		Realisasi Capaian Kinerja RPJMD Perangkat Daerah sampai dengan RKPD Perangkat Daerah Tahun 2018		Target Kinerja dan Anggaran RKPD Perangkat Daerah Tahun Berjalan (2019) yang dievaluasi		Realisasi Capaian Kinerja dan Anggaran RKPD Perangkat Daerah yang dievaluasi (2019)		Tingkat Capaian Kinerja dan Realisasi Anggaran RKPD 2019 (%)		Realisasi Kinerja dan Anggaran RPJMD s/d Tahun 2019		Tingkat Capaian dan Kinerja Realisasi Anggaran RPJMD s/d Tahun 2019 (%)		
		K	Rp	K	Rp	K	Rp	K	Rp	K	Rp	K	Rp	Ki	Kr	Rp
1	2	3		4		5		6		7 = 6/5x100%		8=4+6		9= 8/3*100		
	ketentraman dan ketertiban, perekonomian, kesejahteraan sosial dan pembangunan fisik yang ditindaklanjuti dalam satu tahun															
	Persentase desa dengan administrasi desa berkualitas baik	100		80		90		86		95,55555556		86		86,00		
Kecamatan Ponggok																
Program Pelayanan Administrasi Perkantoran	Persentase kepuasan aparatur	100	725.000.000,00	80	366.939.500,00	100	237.820.000,00	25	80.797.750,00	25	33,97432932	52,50	447.737.250,00	52,50	52,5	61,76
Program Peningkatan Sarana dan Prasarana Aparatur	Persentase sarpras aparatur dengan kondisi layak fungsi	100	1.017.123.024,00	73	413.075.100,00	100	222.300.000,00	2	6.440.250,00	2	2,897098516	75	419.515.350,00	75,00	75	41,25
Program Peningkatan Kapasitas Sumber Daya Aparatur	Persentase peningkatan kapasitas SDM aparatur	60	195.000.000,00	61	85.350.000,00	60	40.800.000,00	0	0	0	0	61	85.350.000,00	101,67	101,67	43,77
Program Perencanaan, Penganggaran, Pengendalian dan Pelaporan	Persentase dokumen perencanaan, laporan keuangan dan	100	195.000.000,00	115	24.303.500,00	100	13.975.000,00	3	0	3	0	3	24.303.500,00	3,00	3	12,46



**RENCANA KERJA PEMERINTAH DAERAH (RKPD)
KABUPATEN BLITAR
TAHUN 2021**

Program/Kegiatan	Indikator Kinerja Program(Outcome) / Kegiatan(Output)	Target RPJMD Perangkat Daerah pada Tahun 2021 (Akhir Periode RPJMD Perangkat Daerah)		Realisasi Capaian Kinerja RPJMD Perangkat Daerah sampai dengan RKPD Perangkat Daerah Tahun 2018		Target Kinerja dan Anggaran RKPD Perangkat Daerah Tahun Berjalan (2019) yang dievaluasi		Realisasi Capaian Kinerja dan Anggaran RKPD Perangkat Daerah yang dievaluasi (2019)		Tingkat Capaian Kinerja dan Realisasi Anggaran RKPD 2019 (%)		Realisasi Kinerja dan Anggaran RPJMD s/d Tahun 2019		Tingkat Capaian dan Kinerja Realisasi Anggaran RPJMD s/d Tahun 2019 (%)			
		K	Rp	K	Rp	K	Rp	K	Rp	K	Rp	K	Rp	Ki	Kr	Rp	
1	2	3		4		5		6		7 = 6/5x100%		8=4+6		9= 8/3*100			
Capaian Kinerja dan Keuangan	kinerja SKPD yang disusun tepat waktu																
Program Pelayanan Kecamatan	Persentase tingkat kepuasan masyarakat	100	309.789.042,00	37	10.100.000,00	100	32.400.000,00	0	2.675.000,00	0	8,25617284	0	12.775.000,00	0,00	0	4,12	
Program Fasilitas Pemerintahan Desa dan Kelurahan	Persentase rekomendasi hasil koordinasi bidang pemerintahan, ketentraman dan ketertiban, perekonomian, kesejahteraan sosial dan pembangunan fisik yang ditindaklanjuti dalam satu tahun	80	636.703.052,00	80	263.541.300,00	80	684.910.000,00	80	36.086.000,00	100	5,268721438	80,00	299.627.300,00	100,00	75	47,06	
	Persentase desa dengan administrasi desa berkualitas baik	100		79		80		50		62,5		50		50,00			
Kecamatan Nglegok																	
Program Pelayanan	Persentase kepuasan aparatur	100	952.000.000,00	35	372.013.623,00	80	212.548.800,00	61	211.564.515,00	76,25	99,53691341	96	583.578.138,00	96,00	96	61,3	



**RENCANA KERJA PEMERINTAH DAERAH (RKPD)
KABUPATEN BLITAR
TAHUN 2021**

Program/Kegiatan	Indikator Kinerja Program (Outcome) / Kegiatan (Output)	Target RPJMD Perangkat Daerah pada Tahun 2021 (Akhir Periode RPJMD Perangkat Daerah)		Realisasi Capaian Kinerja RPJMD Perangkat Daerah sampai dengan RKPD Perangkat Daerah Tahun 2018		Target Kinerja dan Anggaran RKPD Perangkat Daerah Tahun Berjalan (2019) yang dievaluasi		Realisasi Capaian Kinerja dan Anggaran RKPD Perangkat Daerah yang dievaluasi (2019)		Tingkat Capaian Kinerja dan Realisasi Anggaran RKPD 2019 (%)		Realisasi Kinerja dan Anggaran RPJMD s/d Tahun 2019		Tingkat Capaian dan Kinerja Realisasi Anggaran RPJMD s/d Tahun 2019 (%)		
		K	Rp	K	Rp	K	Rp	K	Rp	K	Rp	K	Rp	Ki	Kr	Rp
1	2	3		4		5		6		7 = 6/5x100%		8=4+6		9= 8/3*100		
Administrasi Perkantoran																
Program Peningkatan Sarana dan Prasarana Aparatur	Persentase sarpras aparatur dengan kondisi layak fungsi	100	528.700.000,00	25	305.060.056,00	79	590.510.200,00	58	586.280.600,00	73,41772152	99,28373803	83	891.340.656,00	83,00	83	168,59
Program Peningkatan Kapasitas Sumber Daya Aparatur	Persentase peningkatan kapasitas SDM aparatur	100	917.123.000,00	83	515.095.787,00	95	103.800.000,00	14	103.050.000,00	14,73684211	99,27745665	97	618.145.787,00	97,00	97	67,4
Program Perencanaan, Penganggaran, Pengendalian dan Pelaporan Capaian Kinerja dan Keuangan	Persentase dokumen perencanaan, laporan keuangan dan kinerja SKPD yang disusun tepat waktu	100	109.930.000,00	64	140.780.000,00	96	8.635.000,00	30	8.625.000,00	31,25	99,88419224	94	149.405.000,00	94,00	94	135,91
Program Pelayanan Kecamatan	Persentase tingkat kepuasan masyarakat	95	143.000.000,00	45	82.200.000,00	75	30.800.000,00	44	36.210.000,00	58,66666667	117,5649351	89	118.410.000,00	93,68	93,68	82,8
Program Fasilitasi Pemerintahan Desa dan Kelurahan	Persentase rekomendasi hasil koordinasi bidang pemerintahan, ketentraman dan ketertiban, perekonomian,	80	2.664.270.137,00	9	1.084.924.016,00	80	930.348.650,00	45	851.694.811,00	56,25	91,54576739	54	1.936.618.827,00	67,50	80,97	72,69



**RENCANA KERJA PEMERINTAH DAERAH (RKPD)
KABUPATEN BLITAR
TAHUN 2021**

Program/Kegiatan	Indikator Kinerja Program(Outcome) / Kegiatan(Output)	Target RPJMD Perangkat Daerah pada Tahun 2021 (Akhir Periode RPJMD Perangkat Daerah)		Realisasi Capaian Kinerja RPJMD Perangkat Daerah sampai dengan RKPD Perangkat Daerah Tahun 2018		Target Kinerja dan Anggaran RKPD Perangkat Daerah Tahun Berjalan (2019) yang dievaluasi		Realisasi Capaian Kinerja dan Anggaran RKPD Perangkat Daerah yang dievaluasi (2019)		Tingkat Capaian Kinerja dan Realisasi Anggaran RKPD 2019 (%)		Realisasi Kinerja dan Anggaran RPJMD s/d Tahun 2019		Tingkat Capaian dan Kinerja Realisasi Anggaran RPJMD s/d Tahun 2019 (%)		
		K	Rp	K	Rp	K	Rp	K	Rp	K	Rp	K	Rp	Ki	Kr	Rp
1	2	3		4		5		6		7 = 6/5x100%		8=4+6		9= 8/3*100		
	kesejahteraan sosial dan pembangunan fisik yang ditindaklanjuti dalam satu tahun															
	Persentase desa dengan administrasi desa berkualitas baik	90		40		90		45		50		85		94.44		
Kecamatan Selorejo																
Program Pelayanan Administrasi Perkantoran	Persentase kepuasan aparatur	100	446.944.650,00	100	298.019.962,00	109	203.386.500,00	87	200.734.782,00	79,816513 76	98,6962173	87	498.754.744,00	87.00	87	111,59
Program Peningkatan Sarana dan Prasarana Aparatur	Persentase sarpras aparatur dengan kondisi layak fungsi	80	481.325.007,00	71	139.330.000,00	73	75.818.000,00	73	71.624.600,00	100	94,46912343	73	210.954.600,00	91.25	91,25	43,83
Program Peningkatan Kapasitas Sumber Daya Aparatur	Persentase peningkatan kapasitas SDM aparatur	80	486.373.117,00	54	12.500.000,00	100	25.500.000,00	80	21.200.000,00	80	83,1372549	80	33.700.000,00	100.00	100	6,93
Program Perencanaan, Penganggaran,	Persentase dokumen perencanaan,	100	270.207.286,00	119	22.862.500,00	100	6.650.000,00	70	6.650.000,00	70	100	70	29.512.500,00	70.00	70	10,92



**RENCANA KERJA PEMERINTAH DAERAH (RKPD)
KABUPATEN BLITAR
TAHUN 2021**

Program/Kegiatan	Indikator Kinerja Program(Outcome) / Kegiatan(Output)	Target RPJMD Perangkat Daerah pada Tahun 2021 (Akhir Periode RPJMD Perangkat Daerah)		Realisasi Capaian Kinerja RPJMD Perangkat Daerah sampai dengan RKPD Perangkat Daerah Tahun 2018		Target Kinerja dan Anggaran RKPD Perangkat Daerah Tahun Berjalan (2019) yang dievaluasi		Realisasi Capaian Kinerja dan Anggaran RKPD Perangkat Daerah yang dievaluasi (2019)		Tingkat Capaian Kinerja dan Realisasi Anggaran RKPD 2019 (%)		Realisasi Kinerja dan Anggaran RPJMD s/d Tahun 2019		Tingkat Capaian dan Kinerja Realisasi Anggaran RPJMD s/d Tahun 2019 (%)			
		K	Rp	K	Rp	K	Rp	K	Rp	K	Rp	K	Rp	Ki	Kr	Rp	
Pengendalian dan Pelaporan Capaian Kinerja dan Keuangan	laporan keuangan dan kinerja SKPD yang disusun tepat waktu																
Program Pelayanan Kecamatan	Persentase tingkat kepuasan masyarakat	100	708.799.175,00	100	27.000.000,00	100	13.400.000,00	85	11.800.000,00	85	88,05970149	85	38.800.000,00	85,00	85	5,47	
Program Fasilitasi Pemerintahan Desa dan Kelurahan	Persentase rekomendasi hasil koordinasi bidang pemerintahan, ketentraman dan ketertiban, perekonomian, kesejahteraan sosial dan pembangunan fisik yang ditindaklanjuti dalam satu tahun	80	378.236.608,00	81	291.601.000,00	80	329.196.500,00	80	296.039.328,00	100	89,92784796	80	587.640.328,00	100,00	93,34	155,36	
	Persentase desa dengan administrasi desa berkualitas baik	90		92		78		78		100		78		86,67			
Kecamatan Kesamben																	

**RENCANA KERJA PEMERINTAH DAERAH (RKPD)
KABUPATEN BLITAR
TAHUN 2021**

Program/Kegiatan	Indikator Kinerja Program(Outcome) / Kegiatan(Output)	Target RPJMD Perangkat Daerah pada Tahun 2021 (Akhir Periode RPJMD Perangkat Daerah)		Realisasi Capaian Kinerja RPJMD Perangkat Daerah sampai dengan RKPD Perangkat Daerah Tahun 2018		Target Kinerja dan Anggaran RKPD Perangkat Daerah Tahun Berjalan (2019) yang dievaluasi		Realisasi Capaian Kinerja dan Anggaran RKPD Perangkat Daerah yang dievaluasi (2019)		Tingkat Capaian Kinerja dan Realisasi Anggaran RKPD 2019 (%)		Realisasi Kinerja dan Anggaran RPJMD s/d Tahun 2019		Tingkat Capaian dan Kinerja Realisasi Anggaran RPJMD s/d Tahun 2019 (%)		
		K	Rp	K	Rp	K	Rp	K	Rp	K	Rp	K	Rp	Ki	Kr	Rp
1	2	3		4		5		6		7 = 6/5x100%		8=4+6		9= 8/3*100		
Program Pelayanan Administrasi Perkantoran	Persentase kepuasan aparatur	100	319.821.259,00	100	192.325.257,00	100	133.164.000,00	100	126.756.500,00	100	95,1882641	100	319.081.757,00	100,00	70	99,77
Program Peningkatan Sarana dan Prasarana Aparatur	Persentase sarpras aparatur dengan kondisi layak fungsi	100	422.693.826,00	100	255.166.000,00	100	102.500.000,00	100	102.020.750,00	100	99,53243902	100	357.186.750,00	100,00	100	84,5
Program Peningkatan Kapasitas Sumber Daya Aparatur	Persentase peningkatan kapasitas SDM aparatur	80	336.401.588,00	15	61.950.000,00	100	69.040.000,00	1	68.459.000,00	1	99,15845886	1	130.409.000,00	1,25	1,25	38,77
Program Perencanaan, Penganggaran, Pengendalian dan Pelaporan Capaian Kinerja dan Keuangan	Persentase dokumen perencanaan, laporan keuangan dan kinerja SKPD yang disusun tepat waktu	100	177.778.642,00	100	30.650.400,00	100	29.950.000,00	100	29.950.000,00	100	100	100	60.600.400,00	100,00	100	34,09
Program Pelayanan Kecamatan	Persentase tingkat kepuasan masyarakat	100	407.490.920,00	100	30.947.600,00	100	28.175.000,00	100	28.010.000,00	100	99,41437445	100	58.957.600,00	100,00	100	14,47
Program Fasilitasi Pemerintahan Desa dan Kelurahan	Persentase rekomendasi hasil koordinasi bidang pemerintahan, ketentraman dan	80	465.098.153,00	80	173.470.100,00	80	569.080.000,00	85	525.402.072,00	106,25	92,3248176	85	698.872.172,00	106,25	109,38	150,26



**RENCANA KERJA PEMERINTAH DAERAH (RKPD)
KABUPATEN BLITAR
TAHUN 2021**

Program/Kegiatan	Indikator Kinerja Program (Outcome) / Kegiatan (Output)	Target RPJMD Perangkat Daerah pada Tahun 2021 (Akhir Periode RPJMD Perangkat Daerah)		Realisasi Capaian Kinerja RPJMD Perangkat Daerah sampai dengan RKPD Perangkat Daerah Tahun 2018		Target Kinerja dan Anggaran RKPD Perangkat Daerah Tahun Berjalan (2019) yang dievaluasi		Realisasi Capaian Kinerja dan Anggaran RKPD Perangkat Daerah yang dievaluasi (2019)		Tingkat Capaian Kinerja dan Realisasi Anggaran RKPD 2019 (%)		Realisasi Kinerja dan Anggaran RPJMD s/d Tahun 2019		Tingkat Capaian dan Kinerja Realisasi Anggaran RPJMD s/d Tahun 2019 (%)			
		K	Rp	K	Rp	K	Rp	K	Rp	K	Rp	K	Rp	Ki	Kr	Rp	
1	2	3		4		5		6		7 = 6/5x100%		8=4+6		9= 8/3*100			
	ketertiban, perekonomian, kesejahteraan sosial dan pembangunan fisik yang ditindaklanjuti dalam satu tahun																
	Persentase desa dengan administrasi desa berkualitas baik	80		80		80		90		112,5		90		112.50			

Sumber: Bappeda Kab. Blitar, 2020



Berdasarkan tabel diatas dapat diketahui rata - rata tingkat capaian dan kinerja program di tahun 2019 terhadap target kinerja RPJMD akhir periode dari seluruh kecamatan di Kabupaten Blitar yaitu sebesar 91.84% dengan penyerapan 87.50%. Dari seluruh kecamatan di Kabupaten Blitar terdapat 4 kecamatan yang sudah melampaui target kinerja antara lain; Kecamatan Bakung, Kecamatan Sanankulon, Kecamatan Srengat dan Kecamatan Udanawu. Kecamatan Bakung menjadi kecamatan dengan tingkat capaian kinerja paling tinggi terhadap target RPJMD yaitu sebesar 118.75%. Sedangkan kecamatan dengan tingkat capaian kinerja terendah terhadap target RPJMD adalah Kecamatan Ponggok sebesar 51.2%.

Rata – rata tingkat penyerapan anggaran sampai dengan tahun 2019 terhadap target RPJMD akhir periode tergolong cukup tinggi. Berbeda enam wilayah kecamatan yang sudah melampaui target penyerapan anggaran yaitu, Kecamatan Talun, Kecamatan Doko, Kecamatan Binangun, Kecamatan Kademangan, Kecamatan Srengat dan Kecamatan Udanawu. Kecamatan Talun menjadi kecamatan dengan penyerapan tertinggi sebesar 151.99% dan kecamatan dengan penyerapan anggaran paling rendah adalah Kecamatan Ponggok yaitu sebesar 35.07%. Perlu adanya peningkatan capaian kinerja maupun penyerapan anggaran dari Kecamatan agar dapat memenuhi target kinerja dan anggaran RPJMD pada akhir periode.

2.3 Permasalahan Pembangunan Daerah

2.3.1 Permasalahan Daerah yang Berhubungan dengan Prioritas dan Sasaran Pembangunan Daerah

1. Pandemi Covid-19 berdampak pada perekonomian daerah, pendapatan dan kesejahteraan masyarakat. Oleh karena itu, perlu ditingkatkan koordinasi dan sinkronisasi program-program yang mengarah pada penanganan kesehatan, perluasan kesempatan kerja dan pengentasan kemiskinan serta peningkatan daya beli masyarakat, sehingga dampak pandemi Covid-19 tidak terlalu dalam efek negatifnya terhadap perekonomian dan kesejahteraan masyarakat.
2. Perlu percepatan penataan Kota Kanigoro sebagai ibu kota Kabupaten Blitar sehingga akan mendorong efisiensi dan efektivitas tata kelola pemerintahan.
3. Pembangunan infrastruktur penopang perekonomian, khususnya akses jalan, pasar, infrastruktur pertanian, dan infrastruktur penopang perekonomian lainnya harus lebih diprioritaskan untuk pengembangan perekonomian daerah.

4. Perlu peningkatan pelayanan infrastruktur dasar bagi masyarakat, khususnya dalam penyediaan layanan air bersih untuk rumah tangga, industri, dan sumber irigasi.
5. Kualitas layanan publik, khususnya pendidikan dan kesehatan difokuskan untuk membendung dampak penyebaran pandemi Covid-19 perlu ditingkatkan guna menghindari ancaman peningkatan tingkat kerentanan dan gejolak sosial.
6. Peningkatan akses layanan publik ramah anak dan responsif gender masih perlu ditingkatkan.
7. Perlu ditingkatkan untuk keamanan, ketentraman, dan ketertiban masyarakat dalam rangka meminimalisir tindak kriminal di masyarakat sebagai akibat dari adanya degradasi sosial, ekonomi dan budaya.
8. Reformasi birokrasi masih harus dilanjutkan dalam rangka meningkatkan kinerja ASN dan menciptakan pemerintahan yang bersih, transparan, dan bertanggungjawab.
9. Perlu perluasan penggunaan teknologi informasi didalam tata kelola pemerintahan sehingga akan menciptakan layanan publik yang efisien.
10. Perlu terobosan baru di dalam peningkatan PAD, salah satunya sistem layanan berbasis *online* untuk memperkecil *potential lost* PAD. Hal ini juga untuk menyikapi potensi penurunan PAD karena melemahnya perekonomian daerah dan perlunya kebijakan relaksasi sebagai imbas dari pandemi Covid-19.
11. Upaya-upaya peningkatan daya saing ekonomi daerah perlu terus ditingkatkan guna bertarung di dalam kompetisi global, juga untuk percepatan *recovery* ekonomi daerah sebagai dampak dari pandemi Covid-19.
12. Upaya-upaya pembangunan berbasis kawasan dan memperhatikan aspek lingkungan yang berkelanjutan harus terus dilakukan.

2.3.2 Identifikasi Permasalahan Penyelenggaran Urusan Pemerintah Daerah

2.3.2.1 Urusan Pendidikan

1. Belum optimalnya partisipasi masyarakat terhadap pembangunan dan pelayanan pendidikan, khususnya tentang implementasi Peraturan Menteri Pendidikan dan Kebudayaan Nomor 75 Tahun 2016 tentang Komite Sekolah.
2. Masih perlunya peningkatan kesejahteraan, pemerataan penyebaran dan penataan tenaga guru, khususnya tenaga Guru Tidak Tetap.
3. Masih perlunya perhatian untuk beberapa SD dan SMP dalam hal pembiayaan, pemenuhan tenaga guru dan sarana prasarana.

4. Masih beragamnya pemahaman antara masyarakat, pemerintah daerah dan sekolah dalam implementasi kebijakan pusat seperti PPDB Zonasi, UNBK, Perijinan kelembagaan melalui sistem perizinan terintegrasi secara elektronik atau *Online Single Submission (OSS)*.

2.3.2.2 Urusan Kesehatan

1) Dinas Kesehatan

1. Masih rendahnya kesadaran masyarakat tentang pentingnya deteksi dini penyakit tidak menular karena faktor pendidikan, sosial ekonomi, dan pekerjaan;
2. Belum semua desa memiliki Posbindu PTM dan Posbindu KIT;
3. Belum adanya dukungan anggaran Desa untuk pengadaan BHP penunjang skrining PTM;
4. Keterbatasan SDM.
5. Tingginya angka *stunting* pada beberapa kecamatan.

2) RSUD Ngudi Waluyo

1. Terjadi pelampauan realisasi belanja RS yang disebabkan karena adanya hutang belanja rutin di tahun 2018 yang belum terbayar.
2. Angka kematian kasar (GDR) masih melebihi standar sebesar 3,84, namun sudah lebih baik dari capaian tahun lalu (5,30). Terjadi penurunan sebesar 27,5 persen. Angka kematian tersebut paling banyak terjadi di Ruang ICU.
3. Angka kematian pasien kurang dari 8 jam di IGD masih 0,78 persen dari standar 0,2 persen.

2.3.2.3 Urusan Ketenteraman, Ketertiban Umum, Dan Perlindungan Masyarakat

1) Badan Kesatuan Bangsa dan Politik

1. Tantangan dalam upaya peningkatan partisipasi masyarakat dalam pemilu terutama bagi pemilih perempuan dan pemilih pemula.
2. Heterogenitas dan semangat primordialisme masyarakat yang rentan terjadi benturan.
3. Penyalahgunaan dan peredaran gelap narkoba.

2) Satpol PP

1. Jumlah aparat Satpol PP yang ada jauh dari memadai dibandingkan dengan besaran masalah yang dihadapi di lapangan sehingga pelaksanaan penegakan Peraturan Daerah tidak mencapai target, hal ini dikarenakan luasnya wilayah serta kompleksnya permasalahan yang terjadi dan

kurangnya personil di Satpol PP. Saat ini jumlah personil Satpol PP adalah 93 personil terdiri dari 55 PNS dan 30 Pegawai Tidak Tetap dengan jumlah PPNS sebanyak 8 personil. Idealnya, jumlah Satpol PP di Kabupaten Blitar adalah 300 personil (mengacu Permendagri 60/2012). Sedangkan sarana prasarana pendukung yang masih kurang yaitu mobil patroli sejumlah 6 unit, kendaraan dinas terdiri mobil 3 (tiga) unit dan motor 28 unit, dan mobil damkar sejumlah 2 unit.

2. Kaderisasi Linmas yang belum berjalan optimal dan masih rendahnya motivasi masyarakat untuk menjadi anggota linmas, hal ini yang mengakibatkan target jumlah linmas per 10.000 penduduk tidak tercapai.
3. Kurangnya sarana prasarana pendukung, yaitu masih belum tercukupinya armada mobil patroli yang saat ini hanya tersedia sejumlah 6 unit serta kendaraan dinas yang terdiri dari mobil sejumlah 3 unit, motor 28 unit, dan mobil damkar sejumlah 2 unit.

3) Badan Penanggulangan Bencana Daerah (BPBD)

1. Belum adanya dokumen Rencana Penanggulangan Bencana yang menjadi acuan dan arah pembangunan Kabupaten Blitar yang berbasis Pengurangan Risiko Bencana.
2. Belum adanya standar operasional prosedur yang lengkap dan komprehensif yang mampu mendukung kegiatan Penanggulangan Bencana.
3. Fenomena anomali iklim yang terjadi menyebabkan perubahan peta rawan bencana di Kabupaten Blitar. Hal ini merupakan imbas dari pemanasan global yang melanda seluruh permukaan bumi, terlebih bagi wilayah pesisir pantai. Wilayah pesisir pantai berpotensi mengalami dampak akibat peningkatan skala potensi ancaman bencana hidrometeorologis, yaitu bencana kekeringan yang berkepanjangan serta peningkatan ancaman badai, termasuk yang dialami oleh Kabupaten Blitar sebagai wilayah yang memiliki pesisir pantai. Hal ini mengakibatkan peta rencana penanganan bencana kekeringan di wilayah mengalami perubahan dengan bertambah panjangnya masa bencana kekeringan hingga Bulan Desember Tahun 2019 dan meluasnya sebaran wilayah bencana kekeringan.

2.3.2.4 Urusan Pekerjaan Umum dan Penataan Ruang

1. Meningkatnya volume lalu lintas dengan beban melebihi kapasitas (*overloading*) pada ruas jalan.

2. Terbatasnya kualitas maupun kuantitas SDM Aparatur teknis dibidang Jalan dan Jembatan dibanding dengan beban volume pekerjaan yang ada.
3. Masih kurangnya peralatan (alat berat) untuk menunjang kinerja pemeliharaan jalan.
4. Perlunya peningkatan *skill*/kompetensi bidang irigasi khususnya tenaga lapangan dan mencukupi kebutuhan SDM di lapangan.
5. Perlunya optimalisasi anggaran pembangunan bidang sumber daya air dalam rangka mendukung pencapaian indikator sasaran.
6. Belum optimalnya pengelolaan data dan inventarisasi jaringan irigasi serta pemanfaatan data irigasi yang tersusun secara sistematis dan akurat, untuk pengendalian perencanaan pembangunan.
7. Permasalahan dalam hal ketersediaan air, efisiensi air irigasi dan pengoperasian irigasi yang teratur.
8. Pentingnya rehabilitasi infrastruktur irigasi akibat penyusutan usia bangunan dan bencana alam dalam rangka keberlanjutan daya dukung sumber daya air.
9. Perlunya peningkatan profesionalisme dan kedisiplinan aparatur dalam melaksanakan tugas dan tanggung jawab sesuai dengan tugas pokok dan fungsinya.

2.3.2.5 Urusan Perumahan dan Kawasan Permukiman

1. Belum optimalnya proses penyatuan data mengenai pembangunan infrastruktur Permukiman Rakyat
2. Belum optimalnya proses penyatuan data mengenai backlog perumahan.
3. Kurangnya jumlah SDM dibandingkan dengan anggaran dan pekerjaan pembangunan infrastruktur yang diemban Dinas Perumahan dan Kawasan Permukiman.

2.3.2.6 Urusan Sosial

1. Pemutakhiran Data dalam penyelenggaraan program bantuan dan perlindungan sosial. Data kependudukan bersifat sangat dinamis, sehingga dibutuhkan updating data secara berkala untuk penyediaan data yang bersifat *real time*. Pemutakhiran data kelahiran, kematian, maupun migrasi penduduk penting dalam proses verifikasi data calon penerima bantuan. Permasalahan pemutakhiran data pada PKH juga terjadi, terutama menyangkut masih adanya pemahaman bahwa bantuan dari Pemerintah merupakan jenis penghasilan yang sifatnya “pantang untuk ditolak”, padahal disisi lain

sebenarnya masyarakat tersebut mungkin sudah mampu untuk hidup mandiri secara ekonomi, dan harusnya sudah bukan termasuk sebagai penerima PKH. Pendekatan agama seharusnya mampu menumbuhkan kesadaran individu agar tidak terus merasa miskin dan tidak berdaya dalam memenuhi kebutuhan dasar hidupnya. Selain itu perubahan pendekatan atau paradigma pelatihan dan sistem bantuan modal perlu dibenahi agar masyarakat fakir miskin memiliki semangat untuk bekerja sehingga lebih berdaya, mampu keluar dari jerat kemiskinan secara mandiri.

2. Kegiatan fasilitasi dan pendampingan penyandang disabilitas memiliki tujuan untuk meningkatkan keberdayaan ODK agar mampu memenuhi fungsi sosialnya (pangan, papan, pendidikan, kesehatan). Untuk mewujudkan tujuan tersebut maka salah satu wujud kegiatannya yaitu memberikan pelatihan kepada ODK agar memiliki keterampilan sehingga mampu menghasilkan karya yang bernilai ekonomis sehingga mampu mencukupi kebutuhan dasar hidupnya secara mandiri. Akan tetapi, produk maupun jasa yang disediakan oleh ODK kurang diminati oleh masyarakat, salah satunya karena harga yang cenderung lebih tinggi jika dibandingkan dengan produk dan jasa yang dihasilkan dari proses manufaktur. Solusi yang ditempuh, dibuatkan wadah khusus yaitu organisasi yang secara spesifik mengelola pelatihan ODK yang berpotensi untuk dikembangkan. Organisasi tersebut juga membantu dalam proses penjualan produk secara spesifik sehingga produk karya ODK dipasarkan kepada konsumen spesifik sehingga meningkatkan peluang terciptanya manfaat ekonomi dari aktivitas ODK. Organisasi di Kabupaten Blitar yang saat ini menjalankan fungsi tersebut adalah Harapan Mulia di Desa Resapombo, Kecamatan Doko dengan produknya berupa Batik Ciprat.
3. Masih adanya beberapa panti anak dan lansia yang belum memiliki surat legalitas serta terbatasnya keterampilan yang dimiliki oleh pengurus panti menyebabkan pengelolaan panti anak dan lansia berjalan dengan kurang profesional. Oleh karena itu beragam pelatihan terus diberikan kepada pengurus panti agar memiliki keterampilan yang lebih dalam mengelola panti, serta mendorong panti untuk menjadi lebih professional melalui akreditasi. Bantuan permakanan dan uang saku juga diberikan dalam rangka mencukupi kebutuhan dasar anak dan lansia penghuni panti sehingga mereka mampu melaksanakan fungsi sosialnya dengan lebih baik.
4. Kegiatan pemutakhiran BDT PPFM memiliki tujuan untuk meningkatkan ketepatan distribusi bantuan pangan non tunai (BPNT) dan bantuan-bantuan

lainnya. Dengan melakukan pemutakhiran data, maka keakuratan data calon penerima manfaat akan semakin tinggi sehingga mampu mencegah terjadinya salah sasaran dalam pemberian bantuan. Bentuk kegiatan ini yaitu melakukan sosialisasi dan pelatihan kepada satu operator desa agar mampu melakukan input data masyarakat fakir miskin yang seharusnya mendapatkan bantuan. Akan tetapi, kompetensi tenaga operator dari 248 desa/kelurahan sangat beragam. Solusi yang ditempuh yaitu aktif melakukan kunjungan ke 248 desa/kelurahan yang ada di seluruh wilayah kabupaten Blitar untuk memantau progres perkembangan proses verifikasi dan validasi data oleh petugas di desa. Selain itu juga dilakukan sosialisasi ke kepala desa/kelurahan untuk ikut berpartisipasi dalam mengawal proses pemutakhiran basis data keluarga fakir miskin. Di sisi lain, terus dilakukan peningkatan kualitas pelayanan dan konsultasi petugas-petugas lapangan yang mengalami kesulitan dalam proses input data di lapangan.

2.3.2.7 Urusan Tenaga Kerja

1. Masih rendahnya kesadaran perusahaan untuk membentuk Peraturan Perusahaan (PP) atau Peraturan Kerja Bersama (PKB);
2. Masih banyak perusahaan yang belum mampu memberikan upah sesuai UMK dan belum mampu memberikan jaminan sosial untuk tenaga kerjanya;
3. Terbatasnya lowongan pekerjaan di wilayah Kabupaten Blitar karena perusahaan yang ada di Kabupaten Blitar paling banyak adalah perusahaan kecil dan menengah, sehingga belum mampu menyerap tenaga kerja yang banyak.
4. Masih tingginya minat masyarakat Kabupaten Blitar untuk bekerja ke luar negeri, namun perlindungan terhadap CTKI/TKI belum maksimal.

2.3.2.8 Urusan Pemberdayaan Perempuan dan Perlindungan Anak

1. Kurangnya Lembaga Swadaya Masyarakat yang berbasis pada Perlindungan Perempuan dan Anak.
2. Masih tingginya kasus kekerasan terhadap perempuan dan anak.
3. Belum optimalnya perlindungan terhadap perempuan dan anak.
4. Belum optimalnya pemenuhan hak anak.
5. Belum optimalnya kinerja kelembagaan gender dan anak.
6. Belum optimalnya pelaksanaan Pengarusutamaan Gender.

2.3.2.9 Urusan Pangan

Pengembangan budidaya komoditas umbi-umbian tidak dapat dilaksanakan karena keterbatasan anggaran serta belum memasyarakatnya pola penganekaragaman pangan di masyarakat Kabupaten Blitar yang tercermin dari skor Pola Pangan Harapan belum mencapai 100. Solusi yang ditempuh adalah menyusun perencanaan dan penganggaran yang sehingga pengembangan budidaya serelia maupun umbi-umbian dapat dilakukan secara optimal serta membangun koordinasi dan kerjasama intersif dengan stakeholder terkait pangan dan gizi diantaranya Dinas Kesehatan, Dinas Koperasi dan UMKM, serta Dinas Perindustrian dan Perdagangan.

2.3.2.10 Urusan Pertanahan

1. Kurangnya data geospasial mengenai pertanahan.
2. Fasilitasi permasalahan tanah dalam hal ini fasilitasi ganti rugi lahan berdampak normalisasi Kali Bogel memerlukan koordinasi yang panjang dan melibatkan banyak pihak.

2.3.2.11 Urusan Lingkungan Hidup

1. Masih banyaknya sampah domestik yang dibuang ke sungai; dan
2. Meningkatnya volume sampah dan limbah (terutama plastik sekali pakai).

2.3.2.12 Urusan Administrasi Kependudukan dan Pencatatan Sipil

1. Kualitas dan kuantitas sumber daya aparatur;
Dispendukcapil memiliki 75 orang pegawai yang terdistribusi dalam kesekretariatan dan 4 bidang, 32 orang PNS dan 43 Non PNS. Adapun pada Tahun 2019 jumlah penduduk Kabupaten Blitar adalah 1.259.069 orang, dengan rata – rata setiap hari \pm 500 orang melakukan pengurusan dokumen adminduk di Kantor Dispendukcapil baik secara manual maupun online. Aparatur yang melaksanakan pelayanan di garda depan sebanyak 9 orang, terdiri dari 7 orang petugas front office, 3 orang petugas perekaman, 4 orang petugas legalisir, 2 orang customer service, 4 orang pemandu anjungan dan 6 orang yang menyerahkan produk layanan. Sedangkan aparatur yang lain melaksanakan kegiatan verifikasi, validasi, pencetakan, tandatangan, stempel, pencarian berkas, pelayanan keliling, kebersihan, pengamanan, dan lain-lain.

Di samping itu, saat ini hanya ada 2 orang tenaga teknis sebagai petugas administrator database (ADB) yang memiliki kualifikasi cukup baik. Dengan demikian dikarenakan kualitas dan kuantitas yang terbatas tersebut menjadikan beban kerja pegawai relatif tinggi. Kedepannya perlu dilakukan penyesuaian sumber daya aparatur, dimana idealnya masih dibutuhkan 25 orang pegawai sehingga dapat terpenuhi kebutuhan sebanyak 100 orang pegawai sesuai dengan bezeting atau pemetaan kebutuhan aparatur.

2. Sarana dan prasarana

Dengan rata-rata jumlah pelayanan yang mencapai ± 500 orang per hari, maka dibutuhkan tempat pelayanan yang luas, nyaman, accessible dan representatif. Ruang pelayanan sekurang – kurangnya terdiri dari loket penerimaan dan pemeriksaan berkas, loket pengambilan dokumen, meja informasi dan konsultasi, meja penanganan pengaduan, tempat pemrosesan, tempat perekaman dan tempat antrian. Disamping itu tempat pelayanan harus terpisah dengan ruang administrasi perkantoran. Fasilitas pendukung lainnya, seperti ruang pertemuan, ruang laktasi, ruang bermain anak dan ruang merokok, perlu dibangun di area pelayanan. Sebagai unit pelayanan publik yang memiliki kewenangan menerbitkan dokumen adminduk, tentu membutuhkan gudang penyimpanan arsip yang representatif. Hal ini dikarenakan dokumen adminduk adalah berkas aktif sehingga setiap saat harus selalu siap jika dibutuhkan. Sehingga penyimpanan arsip dokumen berkas adminduk harus memperhatikan prinsip – prinsip penyimpanan dan perawatan. Di Tahun 2019 telah dibangun gedung oleh Dinas Pekerjaan Umum yang rencananya akan digunakan sebagai gudang arsip bagi Dinas Kependudukan dan Pencatatan Sipil. Tentunya masih diperlukan beberapa penyesuaian kecukupan sarana dan prasarana yang tersedia sehingga bisa tersedia sebuah gudang arsip yang memadai dan berfungsi optimal. Selain itu, penyimpanan dan pengelolaan arsip masih dilakukan secara manual, sehingga memiliki resiko kerusakan, bencana alam dan kebakaran. Oleh karena itu, selain ketersediaan gudang arsip yang representatif juga perlu dilaksanakan digitalisasi data dokumen sehingga data dapat tersimpan dengan aman.

2.3.2.13 Urusan Pemberdayaan Masyarakat Dan Desa

1. Terkait dengan tingkat perkembangan desa yang telah diukur, ke depan dapat digunakan sebagai dasar penetapan kebijakan pembinaan desa, maka

dipandang perlu adanya kegiatan: (1) sosialisasi hasil pengukuran perkembangan desa; (2) rapat koordinasi lintas OPD guna sinkronisasi program/ kegiatan yang memiliki target dan sasaran ke desa; (3) penetapan program prioritas masing-masing desa yang tertuang dalam dokumen perencanaan desa dan APBDes (sesuai pedoman dari Kemendes RI).

2. Terkait dengan pengembangan 4 (empat) kawasan perdesaan, Agroindustri-Ponggok, Agrominawisata-Nglegok, Pertanian Terpadu-Wlingi, dan Ecowisata-Kesamben, maka perlu adanya pengembangan kawasan perdesaan sesuai dengan RPKP (Rencana Pengembangan Kawasan Perdesaan). Dimana terdapat beberapa OPD terkait yang harus merespons pengembangan kawasan perdesaan melalui pelaksanaan kegiatan di kawasan perdesaan. Maka perlu adanya rapat koordinasi secara lebih intensif lintas OPD terkait. Sesuai dengan Indeks Perkembangan Kawasan Perdesaan (IPKP) Kemendes RI, bahwa masing-masing OPD terkait harus memasukkan RPKP ke dalam Rencana Strategis (Renstra) OPD. Dengan harapan proses pengembangan kawasan perdesaan di Kabupaten Blitar dapat berjalan optimal, efektif, efisien, dan berkelanjutan.

2.3.2.14 Urusan Pengendalian Penduduk dan Keluarga Berencana

1. Penurunan Laju Pertumbuhan Penduduk (LPP) dan TFR belum cukup signifikan.
2. Masih tingginya angka Unmeet Need (Ingin Anak Tunda dan Tidak Ingin Anak Lagi / Tidak ber-KB).
3. Masih rendahnya penggunaan metode kontrasepsi jangka panjang (MKJP) sehingga berdampak pada tingginya angka DO peserta KB.
4. Masih rendahnya Kesertaan pria dalam ber-KB.
5. Belum optimalnya ketersediaan data di tingkat kecamatan.
6. Adanya Juknis Kampung KB dan Balai Penyuluh KB yang rumit dan saklek dari Pemerintah Pusat tanpa memandang kondisi daerah yang beragam.
7. Tingginya retribusi yang ditentukan untuk pelayanan KB MKJP membuat masyarakat kurang Minat untuk menjadi akseptor KB.
8. Kurangnya kegiatan momentum yang berkaitan dengan penggratisan pelayanan KB MKJP.

2.3.2.15 Urusan Perhubungan

Permasalahan di bidang transportasi sangat kompleks, dan apabila dirumuskan disebabkan oleh 3 faktor: 1) Manusia, 2) Sarana dan prasarana dan 3) Sistem.

1. Faktor manusia
 - a. Dari sisi internal Dinas Perhubungan, diantaranya adalah keterbatasan SDM perhubungan dari sisi jumlah maupun kompetensi yang dimiliki. Pada tahun 2019 jumlah ASN Dinas Perhubungan sebanyak 38 orang yang dirasa kurang berimbang apabila dibandingkan dengan luas wilayah, panjang jalan dan volume kendaraan di Kabupaten Blitar. Begitu pula dengan kompetensi yang dimiliki masih belum memenuhi kebutuhan dinas dalam melaksanakan tugas dan fungsinya. SDM parkir (jukir) sebagai ujung tombak pelayanan parkir juga memberikan permasalahan, sikap, metode pelayanan dan masih maraknya jukir liar merupakan permasalahan yang seringkali muncul setiap tahunnya.
 - b. Dari sisi eksternal di antaranya: masih adanya pemilik angkutan umum yang belum sadar untuk melakukan pengujian kendaraan bermotor secara berkala dan mengurus ijin trayek (untuk usaha angkutan orang), kurangnya kesadaran pengguna jalan untuk mematuhi peraturan dan rambu lalu lintas serta belum adanya keinginan pengguna jasa angkutan untuk menggunakan moda transportasi umum.
2. Faktor sarana dan prasarana
 - a. Sarana angkutan umum yang ada di Kabupaten Blitar saat ini semakin mengalami penurunan. Beberapa penyebab telah diuraikan dalam penjelasan Capaian Kinerja Indikator Aspek Pelayanan Umum untuk Rasio ijin trayek.
 - b. Fasilitas parkir di tepi jalan umum belum terfasilitasi dengan baik, pertumbuhan kendaraan yang tidak sebanding dengan perkembangan jalan merupakan permasalahan yang harus segera disikapi agar tidak terjadi kemacetan. Kondisi ini masih ditambah dengan masih belum adanya tempat parkir khusus (kantong – kantong parkir) ditepi jalan mengakibatkan digunakannya bahu jalan sebagai tempat parkir kendaraan yang akan mengurangi kapasitas jalan sebagai prasarana transportasi.

- c. Belum adanya terminal bongkar muat barang sebagai prasarana angkutan barang di Kabupaten Blitar akan mengakibatkan arus transportasi barang semakin padat dengan kendaraan besar yang kedepannya akan menimbulkan kemacetan.
 - d. Prasarana perlengkapan keselamatan jalan juga menjadi permasalahan dengan masih belum terpenuhinya standar SPM bidang perhubungan untuk pemenuhan perlengkapan keselamatan jalan sebesar 60% di tahun 2014 sedangkan di Kabupaten Blitar sampai dengan tahun 2019 masih baru mencapai 38,53%.
3. Faktor Sistem Birokrasi
- a. Regulasi pemerintah pusat yang mewajibkan usaha angkutan (orang) umum harus berbadan hukum memunculkan permasalahan tersendiri di daerah karena mayoritas usaha angkutan di Kabupaten Blitar belum berbadan hukum (bersifat pribadi).
 - b. Belum adanya regulasi peraturan yang jelas dari pemerintah pusat terkait penyelenggaraan angkutan berbasis on line juga menimbulkan permasalahan, karena disamping mempersulit pemerintah daerah untuk melakukan monitoring dan pengawasan juga akan berimbas munculnya gejala dengan angkutan dalam trayek yang masih beroperasi.

2.3.2.16 Urusan Komunikasi dan Informatika

Secara umum permasalahan yang terjadi pada Dinas Komunikasi dan Informatika adalah kurangnya Sumber Daya Manusia yang berkualifikasi di bidang teknologi informasi. Pada tahun 2019, Dinas Kominfo telah berupaya mengatasi permasalahan tersebut dengan merekrut dua orang tenaga *programmer* dan satu orang desner grafis untuk mendukung kinerja publikasi dan membuat aplikasi-aplikasi sederhana guna mempermudah dan mendukung kinerja OPD. Selanjutnya secara umum Dinas Kominfo akan terus melaksanakan peningkatan kapasitas dan Sumberdaya Aparatur melalui berbagai diklat, bimbingan teknis, maupun kegiatan lain yang berpotensi menambah kemampuan sumberdaya aparatur OPD. Kendala umum lainnya adalah masih belum stabilnya pasokan internet ke OPD sehingga masih diterima beberapa keluhan mengenai internet. Ke depan akan dilakukan backup jaringan maupun assesment jaringan ke OPD-OPD

untuk evaluasi permasalahan dan rekomendasi penyelesaian sehingga gangguan internet dapat diminimalisir.

2.3.2.17 Urusan Koperasi, Usaha Mikro, dan Kecil

1. Tingkat kehadiran peserta pada beberapa kegiatan pelatihan tidak dapat maksimal.
2. Belum dapat dilakukan pengukuran atau penilaian peningkatan kelas dari usaha mikro ke usaha kecil karena monitoring yang dilaksanakan belum maksimal.
3. Tidak seluruh kegiatan promosi dapat diikuti karena keterbatasan anggaran.
4. Pemutakhiran database koperasi sulit dilakukan karena beberapa alamat sulit ditemukan dan terbatasnya tenaga pendata.
5. Masih minimnya koperasi yang bergerak di sektor riil.
6. Tingkat partisipasi sekolah dalam Lomba Perkoperasian masih rendah, terutama sekolah-sekolah yang berlokasi jauh dari pusat ibukota.
7. Regenerasi pengurus koperasi masih rendah.
8. Untuk pengisian data pada aplikasi, peserta lanjut usia mendapatkan kesulitan.

2.3.2.18 Urusan Penanaman Modal

1. Permasalahan yang cukup lama yang juga dialami beberapa daerah terkait fitur pelaporan data investasi pada OSS masih menunggu dan belum ada kepastian jelas sampai kapan adanya penambahan fitur tersebut, hal ini mengakibatkan aparatur dalam hal ini bidang penanaman modal dan promosi menemui kendala pelaporan investasi yang valid melalui OSS, mengingat kerancuan Nomor Induk Berusaha (NIB) itu sudah dapat dimasukkan sebagai investasi atau menunggu sampai ijin komitmen didapatkan.
2. Rencana pendirian Mall Pelayanan Publik, meskipun ajuan Nota Dinas ke Bapak Bupati dari kita hendaknya dapat disosialisasikan bahwa rencana tersebut mestinya menjadi perhatian, kepedulian dan tanggungjawab semua OPD baik Pemda maupun OPD yang bersifat vertikal mengingat Mall Pelayanan Publik didirikan dalam rangka untuk memudahkan pelayanan yg menjadi kepentingan masyarakat dan semua Instansi Daerah maupun vertikal.

3. Pelayanan pemrosesan perijinan yang belum maksimal karena faktor keterbatasan jumlah sumber daya aparatur dan penerapan teknologi informatika yang belum maksimal.

2.3.2.19 Urusan Kepemudaan dan Olahraga

1. Keterbatasan kemampuan anggaran sehingga pengembangan potensi kepemudaan maupun kegiatan pembinaan atlit dan upaya peningkatan kualitas pelatih serta pengembangan sarana dan prasarana olahraga masih terbatas.
2. Data organisasi kepemudaan belum valid.

2.3.2.20 Urusan Statistik

Permasalahan yang dihadapi adalah kondisi data yang belum memiliki standar dan meta data serta belum terdokumentasi dengan baik. Penyusunan Metadata Data Sektoral pada tahun 2020/2021 sebagai salah satu pedoman penyediaan data bersifat urgen, mengingat tahun 2021 Kabupaten Blitar memiliki RPJMD baru yang tentunya membutuhkan support data didalam menyusun proyeksi 5 (lima) tahun mendatang.

2.3.2.21 Urusan Persandian

Permasalahan yang dihadapi adalah adanya kekosongan sandiman sampai dengan akhir triwulan I tahun 2019, dan pada awal April telah tersedia tenaga sandiman namun belum dapat difungsikan secara optimal karena status yang masih CPNS.

2.3.2.22 Urusan Kebudayaan

1. Perlunya kreatifitas didalam mencari sumber pendanaan baik melalui APBD Provinsi, CSR maupun sponsorship dll, sehingga untuk perlindungan, pengembangan dan pemanfaatan kesenian daerah serta sarana dan prasarana yang meliputi cakupan kajian seni, cakupan fasilitas seni, cakupan gelar seni, misi kesenian, cakupan SDM kesenian, cakupan tempat kesenian dan cakupan organisasi kesenian bisa terpenuhi.
2. Belum optimalnya pemanfaatan cagar budaya baik dari aspek edukasi, wisata, penelitian, maupun kekayaan budaya.
3. Belum adanya tim ahli cagar budaya.
4. Belum adanya tenaga administrasi di Museum Daerah.

2.3.2.23 Urusan Perpustakaan

1. Perpustakaan belum memiliki tenaga Fungsional Pustakawan.
2. Belum terakreditasinya perpustakaan umum daerah.

2.3.2.24 Urusan Kearsipan

Pada Tahun 2019 terdapat beberapa permasalahan terkait dengan pelaksanaan program/kegiatan pada urusan Bidang Kearsipan adalah keterbatasan sarana prasarana dan sumber daya manusia. Solusi yang ditempuh adalah pengajuan penambahan anggaran dan personil.

2.3.2.25 Penelitian dan Pengembangan

Permasalahan yang dihadapi yaitu karya inovasi masyarakat yang dihasilkan melalui gelaran Lomba KRENOTEK dan INOTEK belum terpublikasi secara optimal sehingga belum banyak dikenal dan dimanfaatkan secara luas oleh masyarakat. Solusi yang telah ditempuh adalah mengikutsertakan karya-karya inovasi dalam berbagai ajang pameran baik di tingkat kabupaten maupun provinsi. Namun diseminasi yang lebih intensif perlu ditingkatkan, misalnya melalui media massa (televisi, radio, dan media cetak) maupun perumusan tindak lanjut pengembangan karya inovasi oleh OPD terkait. Selain itu, tingkat kepesertaan Krenotek masih dapat ditingkatkan melalui perpanjangan tahapan sosialisasi yaitu pada tahun 2020 akan dimulai sejak Februari sehingga semakin memperluas kesempatan masyarakat untuk berpartisipasi dalam gelaran tersebut. Berkaitan dengan evaluasi atas pelaksanaan Lomba Karya Tulis Ilmiah dan Video Blog Tingkat SMP dan SMA/ sederajat, diketahui bahwa rata-rata pelajar tingkat SMP dan SMA masih perlu pendampingan dalam menyusun suatu karya ilmiah. Oleh karenanya, pada tahun 2020 kembali akan dilaksanakan workshop penulisan karya ilmiah sebagai media pembelajaran bagi peneliti muda di Kabupaten Blitar.

2.3.2.26 Urusan Kepegawaian

Pada Tahun 2019 kendala yang dihadapi dalam pelaksanaan program dan kegiatan guna pencapaian Indikator Kinerja BKPSDM adalah belum tersedianya data kepegawaian yang mutakhir, sehingga dapat secepatnya disajikan dan diakses dengan mudah. Akibatnya data kepegawaian belum dapat dimanfaatkan sebagai bahan dalam pengambilan kebijakan

pengembangan pola karier dan jabatan PNS serta pengelolaan administrasi kepegawaian.

2.3.2.27 Pendidikan dan Pelatihan

Permasalahan yang dihadapi dalam peningkatan dan pengembangan kompetensi bagi ASN di Kabupaten Blitar adalah sebagai berikut:

1. Belum adanya peta tentang kebutuhan kompetensi dan strategi pengembangan kompetensi ASN sehingga belum dapat ditentukan peta kebutuhan peningkatan kompetensi yang diperlukan oleh ASN.
2. Ketergantungan daerah terhadap Lembaga Penyelenggara Diklat baik Tingkat Provinsi maupun Instansi Pembina (Kementerian) sehingga tidak bisa mandiri dalam menyelenggarakan/mengirim peserta Diklat.

2.3.2.28 Urusan Pengawasan

1. Beban kerja yang tinggi dan kurangnya SDM yang menangani karena semua administrasi terpusat di sekretariat.
2. Terdapat kegiatan yang belum dilaksanakan yaitu koordinasi antara APIP dan APH dalam penanganan pengaduan yang berindikasi korupsi.

2.3.2.29 Sekretariat DPRD

1. Terkait dengan Ranperda yang tidak dibahas / tidak disetujui, perlu ditingkatkan koordinasi antara eksekutif pengusul dengan Bagian Hukum sehingga pengiriman naskah akademik dan draft Ranperda yang akan dibahas dapat dilakukan tepat waktu.
2. Penyusunan substansi materi rancangan peraturan daerah oleh eksekutif pengusul diharapkan lengkap dan telah dilakukan kajian secara menyeluruh terhadap peraturan yang berlaku.

2.3.2.30 Sekretariat Daerah

1. Keterlambatan penetapan peraturan daerah Perda mengakibatkan mundurnya penetapan peraturan pelaksanaan dibawahnya.
2. Keterbatasan sumber daya manusia dan anggaran dalam kegiatan fasilitasi penegasan batas desa dan antar desa.
3. Penyelesaian Penegasan Batas Daerah antara Kabupaten Blitar dengan Kabupaten Tulungagung, Kabupaten Malang serta Kabupaten Kediri tidak hanya ditentukan oleh Pemerintah Kabupaten Blitar namun juga oleh

kesepakatan dengan Pemerintah Kabupaten yang berbatasan, Pemerintah Provinsi Jawa Timur dan Kementerian Dalam Negeri.

2.3.2.31 Kelautan dan Perikanan

1. Beberapa masyarakat pencari ikan di perairan umum ada yang masih menggunakan bahan kimia dan *stroom*, sehingga mengakibatkan pencemaran lingkungan sehingga menyebabkan kematian pada ikan-ikan kecil.
2. Sub sektor perikanan tangkap belum dapat dimanfaatkan secara optimal.
3. Pola penangkapan yang dilakukan oleh nelayan masih berorientasi pada penangkapan harian sehingga daerah penangkapan hanya sekitar pantai, belum dapat menjangkau lokasi penangkapan yang lebih jauh.
4. Masih rendahnya konsumsi ikan per kapita per tahun masyarakat Kabupaten Blitar.
5. Harga pakan pabrik masih relatif mahal, hal ini merupakan kendala besar dalam suatu siklus produksi perikanan, sehingga biaya produksi relatif tinggi.
6. Sarana dan prasarana yang tersedia di Unit Pembenihan Ikan masih perlu ditingkatkan.
7. Terjadinya cuaca ekstrim, yaitu kemarau panjang.
8. Penurunan kualitas induk ikan yang mengakibatkan penurunan pertumbuhan, penurunan ketahanan terhadap penyakit, penurunan ketahanan lingkungan dan abnormalitas yang disebabkan perkawinan sekerabat dan kesalahan dalam seleksi.
9. Akses pembudidaya terhadap informasi kebijakan pemerintah dan akses permodalan sektor perbankan masih perlu ditingkatkan.

2.3.2.32 Urusan Pariwisata

Dalam pelaksanaan urusan pariwisata dihadapi permasalahan-permasalahan sebagai berikut:

1. Pengembangan akses dan obyek wisata di titik-titik wisata terkendala status kepemilikan lahan.
2. Masih lemahnya promosi daya tarik wisata Kabupaten Blitar.
3. Belum meratanya infrastruktur di kawasan wisata.
4. Pengembangan dan pembukaan obyek wisata baru terkendala kepastian pihak yang berhak menjadi pengelola obyek wisata.
5. Kebutuhan lahan untuk perluasan atau pengembangan daya tarik wisata.

2.3.2.33 Urusan Pertanian

Permasalahan pada urusan pertanian diuraikan masing-masing OPD sebagai berikut:

1. Dinas Pertanian dan Pangan
 - a. Angka Indeks Pertanaman (IP) tidak dapat mencapai target dimana tingkat keberhasilan angka IP ini sangat dipengaruhi oleh ketersediaan air irigasi sepanjang tahun, tingkat penerapan komponen budidaya yang dapat menunjang peningkatan intensitas tanam oleh petani, misalnya tanam pindah, pergiliran varietas, pemupukan berimbang, pengolahan tanah sederhana serta dapat dikendalikannya intensitas serangan hama dan penyakit tanaman. Kondisi saat ini, ketersediaan air irigasi belum dapat mencukupi kebutuhan di seluruh lahan pertanian di sepanjang tahun. Hal disebabkan masih terbatasnya sarana prasarana irigasi di lahan pertanian yang bisa menjamin ketersediaan air sepanjang tahun antara lain sumur dalam, sumur dangkal, jaringan irigasi tersier (JIT), DAM Parit, embung, dan lain-lain. Selain itu masih terbatasnya kemampuan petani untuk melakukan budidaya pertanian yang dapat menunjang peningkatan intensitas tanam maupun kecenderungan petani melakukan pengolahan lahan secara sempurna pada areal persawahan, mempengaruhi kualitas tanah. Penggunaan pupuk kimia secara terus-menerus maupun rendahnya tingkat rotasi tanaman juga dapat mengurangi kesuburan tanah akibat penurunan unsur hara sehingga membutuhkan waktu yang relatif lama untuk pemulihan kualitas tanah. Beberapa faktor tersebut menjadi penyebab Angka Indeks Pertanaman (IP) tidak dapat mencapai target.
 - b. Permasalahan lain yang dihadapi adalah datangnya musim kemarau dan hujan yang sulit diprediksi, dimana di sepanjang tahun 2019 terjadi penurunan produksi padi karena kemarau panjang serta curah hujan yang tidak merata pada saat musim penghujan, mempengaruhi produktivitas tanaman yang sangat membutuhkan ketersediaan air seperti padi. Adapun solusi dari permasalahan tersebut untuk menjamin ketersediaan air yang dibutuhkan oleh komoditas pertanian terutama padi adalah dengan meningkatkan pembangunan sistem irigasi melalui pembangunan JIT (Jaringan Irigasi Tersier), Irigasi Air Tanah Dangkal, Dam Parit dan melakukan rehab pintu air sehingga petani dapat

melakukan pembagian atau pengaturan stok air irigasi pada musim kemarau.

- c. Perlunya untuk menaikkan angka IP. Selain pemenuhan sarana prasarana pertanian, perlu dilakukan peningkatan pelatihan bagi petani, khususnya pelatihan budidaya pertanian yang dapat menunjang peningkatan intensitas tanam. Sistem pengolahan lahan secara sempurna pada areal persawahan secara bertahap perlu dilakukan perubahan menjadi pengolahan lahan secara sederhana, dan terkait hal itu maka kecukupan alat pengolahan lahan seperti traktor atau tenaga kerja untuk pengolahan lahan perlu diperhatikan. Juga diperlukan peningkatan kapasitas petani dalam menjaga kesuburan tanah dengan cara memperhatikan takaran pupuk yang tepat sesuai dengan kebutuhan tanaman atau menggunakan pupuk organik atau dapat dilakukan melalui pengomposan jerami sisa panen.

2. Dinas Peternakan dan Perikanan

- a. Ketersediaan bibit ternak yang berkualitas (unggul) masih rendah.
- b. Ketersediaan dan kontinuitas penyediaan pakan serta kualitas bahan pakan ternak yang tidak stabil.
- c. Ketergantungan bahan pakan/ obat- obatan pada import negara lain, misalnya Bungkil Kedelai (BKK) dan *Meat Bone Meal* (MBM) serta antibiotika.
- d. Adanya ancaman penyakit hewan strategis, yaitu Antrax, ASF serta Flu Burung (AI).
- e. Masih adanya peredaran bahan/ residu obat hewan ilegal.
- f. Keterbatasan puskesmas serta sarana dan prasarana pencegahan penyakit hewan.
- g. Sistem pengelolaan usaha peternakan yang masih bersifat tradisional dan belum ramah lingkungan.
- h. Tingginya modal usaha peternakan, kurangnya promosi ternak dan produk peternakan serta minimnya informasi harga komoditas peternakan yang akurat sehingga fluktuasi harga produk peternakan yang cukup tinggi.
- i. Masih rendahnya tingkat penerapan teknologi dalam pengolahan produk hasil peternakan.
- j. Minimnya SDM petugas pelayanan kesehatan serta penyuluh bidang peternakan.

- k. Masih belum optimalnya fungsi Rumah Potong Hewan (RPH) dikarenakan minimnya sarana dan prasarana serta kurangnya personil/SDM.
- l. Minimnya sarana pengawasan produk pangan asal hewan (PAH).
- m. Masih dibutuhkan lebih banyak personil dalam pembinaan NKV.
- n. Masih belum lengkapnya sarana dan prasarana pengawasan/ monitoring pemotongan hewan qurban, misalnya alat bedah yang relatif sederhana (*cutter*), mekanisme pelaporan yang manual (*By sms/wa*) dan 1 (satu) orang petugas pemantau yang bertugas untuk 1 (satu) desa dengan waktu pemotongan yang serentak sulit untuk melaksanakan pemeriksaan *ante mortem* (sebelum pemotongan).
- o. Minimnya sarana pengawasan produk non pangan asal hewan.
- p. Keterampilan pengolahan produk non pangan asal hewan yang belum optimal.

2.3.2.34 Urusan Perdagangan

Unit Metrologi Legal Kabupaten Blitar belum memiliki database potensi WTU, sehingga pada tahun 2019 masih menggunakan data sementara yang dimiliki. Untuk mengatasi permasalahan tersebut, maka pada tahun 2020 telah direncanakan kegiatan pendataan melalui penyusunan peta potensi WTU di 22 kecamatan se- Kabupaten Blitar.

2.3.2.35 Urusan Perindustrian

1. Luasan Wilayah Kabupaten Blitar disamping menjadi modal dasar pembangunan, ternyata menjadi kendala tersendiri dalam pembinaan industri kecil dan menengah (IKM). Pelaksanaan pembinaan diharapkan dapat dilaksanakan secara efektif dan efisien, ternyata membutuhkan upaya yang lebih besar dalam merealisasikan target yang telah ditetapkan. Upaya yang ditempuh oleh pelaksana program/kegiatan adalah dengan membuat grup-grup dengan memanfaatkan media sosial yang dapat dijadikan sebagai sarana pembinaan, konsultasi dan koordinasi Dinas Perindustrian dan Perdagangan dengan IKM di seluruh pelosok wilayah Kabupaten Blitar.
2. Data merupakan hal yang sangat penting bagi proses perencanaan pembangunan Industri dan perdagangan yang baik dan tepat sasaran. Namun sejak tahun 2017 Dinas Perindustrian dan Perdagangan tidak mendapatkan alokasi anggaran untuk pendataan sehingga tidak dapat menyajikan data sektoral secara baik dan akurat. Solusi yang ditempuh

adalah dengan mengambil sampling terhadap obyek data terutama untuk data IKM pada saat melakukan pembinaan ke daerah maupun pendataan melalui grup-grup media sosial yang dibentuk.

2.3.2.36 Urusan Transmigrasi

Permasalahan yang dihadapi dalam pelaksanaan transmigrasi adalah semakin menurunnya kuota transmigran yang ditempatkan karena kuota ditetapkan oleh Provinsi. Sementara peminat/ pendaftar transmigrasi masih cukup tinggi.

BAB III

KERANGKA EKONOMI DAN KEUANGAN DAERAH

3.1 Arah Kebijakan Ekonomi Daerah

Dalam kerangka pembangunan ekonomi, arah kebijakan pembangunan ekonomi di Kabupaten Blitar perlu diselaraskan dengan arah kebijakan ekonomi di tingkat nasional dan Provinsi Jawa Timur, agar tercipta sistem pembangunan yang efektif, efisien, dan terintegrasi, sehingga perlu diperhatikan pokok-pokok kebijakan pembangunan nasional dan Provinsi Jawa Timur untuk berikutnya disinkronisasikan dengan pokok-pokok kebijakan pembangunan Kabupaten Blitar. Arah kebijakan ekonomi Kabupaten Blitar pada tahun 2021, juga perlu diselaraskan dengan Rencana Pembangunan Jangka Menengah Nasional (RPJMN) 2020-2024. RPJMN Tahun 2020-2024 memiliki 7 (tujuh) agenda pembangunan yang dijabarkan dan dijelaskan secara ringkas sebagai berikut:

1) Memperkuat Ketahanan Ekonomi untuk Pertumbuhan yang Berkualitas.

Peningkatan inovasi dan kualitas investasi merupakan modal utama untuk mendorong pertumbuhan ekonomi yang lebih tinggi, berkelanjutan dan mensejahterakan secara adil dan merata. Pembangunan ekonomi akan dipacu untuk tumbuh lebih tinggi, inklusif dan berdayasaing melalui: 1) Pengelolaan sumber daya ekonomi yang mencakup pemenuhan pandangan pertanian serta pengelolaan kemaritiman, kelautan dan perikanan, sumber daya air, sumber daya energi, serta kehutanan; dan 2) Akselerasi peningkatan nilai tambah pertanian dan perikanan, kemaritiman, energi, industri, pariwisata, serta ekonomi kreatif dan digital.

2) Mengembangkan Wilayah untuk Mengurangi Kesenjangan dan Menjamin Pemerataan.

Pengembangan wilayah ditujukan untuk meningkatkan pertumbuhan ekonomi dan pemenuhan pelayanan dasar dengan harmonisasi antara rencana pembangunan dengan pemanfaatan ruang. Pengembangan wilayah yang mampu menciptakan kesinambungan dan keberlanjutan ini dapat dilakukan melalui: 1) Pengembangan sektor/komoditas/kegiatan unggulan daerah; 2) Penyebaran pusat-pusat pertumbuhan (PKW) kewilayah belum berkembang; 3) Penguatan kemampuan SDM dan iptek berbasis kewilayahan; 4) Peningkatan infrastruktur dan pelayanan dasar secara merata; serta 5) Peningkatan daya dukung lingkungan serta ketahanan bencana dan perubahan iklim.

3) Meningkatkan Sumber Daya Manusia yang Berkualitas dan Berdaya Saing.

Manusia merupakan modal utama pembangun nasional untuk menuju pembangunan yang inklusif dan merata di seluruh wilayah. Upaya peningkatan kualitas dan daya saing SDM yaitu manusia yang sehat dan cerdas, adaptif, inovatif, terampil, dan berkarakter, akan dilakukan melalui: 1) Pengendalian penduduk dan penguatan tatakelola kependudukan; 2) Penguatan pelaksanaan perlindungan sosial; 3) Peningkatan pelayanan kesehatan menjangkau kesehatan semua; 4) Peningkatan pemerataan layanan pendidikan berkualitas; 5) Peningkatan kualitas anak, perempuan, dan pemuda; 6) Pengentasan kemiskinan; dan 7) Peningkatan produktivitas dan daya saing.

4) Revolusi Mental dan Pembangunan Kebudayaan.

Revolusi mental sebagai gerakan kebudayaan memiliki kedudukan penting dan berperan sentral dalam pembangunan untuk mengubah cara pandang, sikap, dan perilaku yang berorientasi pada kemajuan dan modernitas. Revolusi mental dan pembangunan kebudayaan dilaksanakan secara terpadu melalui: 1) Revolusi mental dan pembinaan ideologi Pancasila; 2) Pemajuan dan pelestarian kebudayaan; 3) Moderasi beragama; dan 4) Penguatan budaya literasi, inovasi, dan kreativitas.

5) Memperkuat Infrastruktur untuk Mendukung Pengembangan Ekonomi dan Pelayanan Dasar.

Penguatan infrastruktur ditujukan untuk mendukung aktivitas perekonomian serta mendorong pemerataan pembangunan nasional. Upaya tersebut dilakukan melalui:

1) Pembangunan infrastruktur pelayanan dasar; 2) Pembangunan konektivitas multimoda untuk mendukung pertumbuhan ekonomi; 3) Pembangunan infrastruktur perkotaan; 4) Pembangunan energi dan ketenagalistrikan; dan 5) Pembangunan dan pemanfaatan infrastruktur TIK untuk transformasi digital.

6) Membangun Lingkungan Hidup, Meningkatkan Ketahanan Bencana, dan Perubahan Iklim.

Pembangunan nasional perlu memperhatikan daya dukung sumber daya alam dan daya tampung lingkungan hidup, kerentanan bencana, dan perubahan iklim. Pembangunan lingkungan hidup, serta peningkatan ketahanan bencana dan perubahan iklim diarahkan melalui: 1) Peningkatan Kualitas Lingkungan

Hidup;2) Peningkatan Ketahanan Bencana dan Perubahan Iklim; dan3) Pembangunan Rendah Karbon.

7) Memperkuat Stabilitas Polhukhankam dan Transformasi Pelayanan Publik.

Negara wajib hadir dalam melayani dan melindungi segenap bangsa, serta menegakkan kedaulatan negara. Pemikiran tersebut akan diwujudkan melalui:1) Reformasi kelembagaan birokrasi untuk pelayanan publik berkualitas;2) Penataan kapasitas lembaga demokrasi, penguatan kesetaraan dan kebebasan;3) Perbaikan sistem peradilan, penataan regulasi dan tata kelola keamanan siber;4) Peningkatan akses terhadap keadilan dan sistem anti korupsi;5) Peningkatan pelayanan dan perlindungan WNI di luar negeri; dan6) Peningkatan rasa aman, penguatan kemampuan pertahanan dan Industri Pertahanan.

Arah kebijakan pembangunan nasional merupakan pedoman untuk merumuskan prioritas dan sasaran pembangunan nasional serta rencana program dan kegiatan pembangunan daerah yang dilakukan melalui pendekatan politik, teknokratik, partisipatif, *bottom-up* dan *top-down*. Keberhasilan pembangunan nasional adalah keberhasilan dari pencapaian semua sasaran dan prioritas serta program dan kegiatan pembangunan daerah yang ditetapkan dalam RKPD dan dilaksanakan secara nyata oleh semua pemangku kepentingan. Selain mengacu pada pokok-pokok kebijakan pembangunan nasional, arah kebijakan ekonomi Kabupaten Blitar juga perlu mengacu pada pokok-pokok kebijakan ekonomi daerah di tingkat provinsi untuk meningkatkan efektivitas dan efisiensi program-program pembangunan nasional dan daerah. Dalam upaya pencapaian visi-misi pembangunan Provinsi Jawa Timur sebagaimana yang tertuang di dalam RPJMD Provinsi Jawa Timur 2019-2024, Pemerintah Provinsi Jawa Timur menetapkan 6 (enam) strategi umum pembangunan. Strategi Umum Pembangunan dalam RPJMD Provinsi Jawa Timur 2019-2024 merupakan manifestasi dari semangat, nilai dan harapan tulus Gubernur dan Wakil Gubernur yang dapat dijelaskan secara ringkas sebagai berikut:

1) Penegakan Nilai-nilai Luhur Budaya dan Keagamaan sebagai Perspektif dan Spirit dalam Pembangunan

Identitas sosial dan karakter masyarakat yang mencerminkan nilai-nilai luhur budaya dan agama merupakan modal dasar pembangunan yang penting. Kekayaan nilai-nilai luhur budaya dan keagamaan yang kental dan khas di Provinsi Jawa Timur membuktikan dapat menjadi perekat dalam pembangunan ketentraman dan kedamaian sosial. Karakteristik ini harus terus dikembangkan

menjadi karakter dasar masyarakat Jawa Timur, yang dimanifestasikan pada seluruh aspek kehidupan.

2) Pembangunan berkelanjutan yang inklusif bertujuan untuk menyelesaikan persoalan kemiskinan, pemenuhan kebutuhan dasar, penyiapan Jawa Timur untuk menghadapi disrupsi ekonomi maupun ketidakpastian masa depan (*uncertain future*).

Pembangunan berkelanjutan bertujuan untuk meningkatkan kesejahteraan masyarakat, untuk memenuhi kebutuhan dan aspirasi manusia. Pembangunan yang berkelanjutan pada hekekatnya ditujukan untuk mencari pemerataan pembangunan antargenerasi pada masa kini maupun masa mendatang. Secara umum Pembiayaan Pembangunan dan Perencanaan Keuangan Daerah adalah isu terpenting dari 4 (empat) pilar pemerintah daerah, yaitu: (a) Kepemimpinan Kepala Daerah, (b) *Financial Capacity* dan *Financing Management*, (c) *Innovation*, dan (d) Program Unggulan yang bertumpu kebutuhan pokok masyarakat. Keempat pilar di atas secara berurutan menjadi strategi sekaligus pendekatan dalam penyelenggaraan Pemerintah Provinsi Jawa Timur.

Sebagai salah satu *concern* utama Provinsi Jawa Timur periode 2019-2024 adalah pengentasan kemiskinan. Berpijak pada prinsip dan strategi diatas, maka akan dilakukan skenario pembiayaan terpadu pengentasan kemiskinan di Jawa Timur. Hal ini mensyaratkan pentingnya koordinasi dan sinergi perencanaan dan pembiayaan Provinsi Jawa Timur dengan program dan kegiatan dari kementerian dan Lembaga. Sehingga dampak (*impact*) dari alokasi dana pusat dapat dikelola secara efisien dalam upaya mendukung penyelesaian persoalan daerah, seperti kemiskinan, kesenjangan antarwilayah dan permasalahan pembangunan lainnya. Pembangunan pada dasarnya lebih berorientasi ekonomi, hal ini dapat diukur keberlanjutannya berdasarkan tiga kriteria yaitu: (1) Tidak ada pemborosan penggunaan Sumber Daya Alam atau *depletion of natural resources*; (2) Tidak ada polusi dan dampak lingkungan lainnya; (3) Kegiatannya harus dapat meningkatkan useable resources ataupun *replaceable resource*.

Strategi pembangunan melalui konsepsi ini juga berorientasi pada pembangunan berkelanjutan yang mencakup pada upaya untuk mewujudkan terjadinya:

- a. Pemerataan manfaat hasil-hasil pembangunan antargenerasi (*intergeneration equity*) yang berarti bahwa pemanfaatan

Sumber Daya Alam untuk kepentingan pertumbuhan perlu memperhatikan batas-batas yang wajar dalam kendali ekosistem atau sistem lingkungan serta diarahkan pada sumber daya alam yang *replaceable* dan menekankan serendah mungkin eksploitasi sumber daya alam yang *unreplaceable*;

- b. *Safeguarding* atau pengamanan terhadap kelestarian sumber daya alam dan lingkungan hidup yang ada dan pencegahan terjadi gangguan ekosistem dalam rangka menjamin kualitas kehidupan yang tetap baik bagi generasi yang akan datang;
- c. Pemanfaatan dan pengelolaan sumber daya alam semata untuk kepentingan mengejar pertumbuhan ekonomi demi kepentingan pemerataan pemanfaatan sumber daya alam yang berkelanjutan antar generasi;
- d. Mempertahankan kesejahteraan rakyat (masyarakat) yang berkelanjutan baik masa kini maupun masa yang mendatang (*inter temporal*);
- e. Mempertahankan manfaat pembangunan ataupun pengelolaan sumber daya alam dan lingkungan yang mempunyai dampak manfaat jangka panjang ataupun lestari antar generasi; dan
- f. Menjaga mutu ataupun kualitas kehidupan manusia antar generasi sesuai dengan habitatnya.

3) Pemenuhan hak dan ruang kepada perempuan (Pengarusutamaan Gender), perlindungan anak dan kelompok rentan dalam berpartisipasi pada proses pembangunan (*Right Based Development*)

Pendekatan Pembangunan berbasis hak (*right based development*) didasari oleh pemahaman bahwa setiap manusia adalah pemegang hak. Mengasumsikan bahwa seluruh manusia, termasuk anak-anak, harus memperoleh kesempatan yang sama untuk merealisasikan seluruh potensi yang mereka miliki.

- a. Melibatkan sebuah proses pemberdayaan bagi mereka yang belum menikmati hak yang mereka miliki, untuk menuntut hak tersebut;
- b. Pendekatan ini tidak melibatkan kegiatan amal atau pembangunan ekonomi sederhana. Mengintegrasikan norma, standard, serta prinsip sistem HAM internasional pada rencana, kebijakan, dan proses program pembangunan, program sosial, serta program lainnya;

- c. Mendukung konsep bahwa setiap orang – tanpa membedakan masalah umur, gender, ras, agama, latar belakang etnis, status sosial, ataupun perbedaan lainnya – memiliki hak dasar untuk hidup secara bermartabat dan terhormat;
- d. Menjamin bahwa setiap program yang dikembangkan menyentuh seluruh aspek dalam kehidupan manusia (misalnya dengan menjamin keberlangsungan hidup melalui pemenuhan kebutuhan psikologis). Keseluruhan aspek tersebut merupakan kesatuan inklusif dan holistik; dan
- e. Menekankan pada prinsip kesetaraan dan kesamaan, akuntabilitas, pemberdayaan, dan partisipasi.

Strategi umum pembangunan Provinsi Jawa Timur dijalankan melalui pemenuhan hak-hak perempuan, dan perlindungan anak serta perlindungan kelompok rentan (pengarusutamaan gender) untuk meningkatkan keadilan bersama di mana pada setiap tahapan pembangunan, mulai dari perencanaan, penganggaran, pelaksanaan, pemantauan, sampai dengan evaluasi, harus responsif gender. Laki-laki dan perempuan diposisikan sebagai pelaku (subjek) yang setara dalam akses, partisipasi dan kontrol atas pembangunan, serta pemanfaatan hasil pembangunan. Pengarusutamaan gender merupakan strategi untuk mencapai keadilan dan kesetaraan gender melalui kebijakan dan program yang memperhatikan pengalaman, aspirasi, kebutuhan dan permasalahan perempuan dan laki-laki dalam perencanaan, pelaksanaan, monitoring dan evaluasi, seluruh kebijakan dan program di berbagai bidang kehidupan dan pembangunan. Pengarusutamaan gender ditujukan agar semua program pembangunan dilaksanakan dengan membuka kesempatan dan akses perempuan terhadap program pembangunan, agar dapat memberikan manfaat bagi perempuan yang setara dengan laki-laki.

Perlindungan pada kelompok rentan dilakukan dengan pendekatan pembangunan berpusat pada rakyat yang inklusif dilakukan dengan melibatkan, dan bermanfaat bagi sebanyak-banyaknya warga masyarakat melalui keberpihakan pemerintah kepada kelompok yang terpinggirkan atau termarginalisasi, untuk memastikan semua kelompok masyarakat, tanpa terkecuali memiliki kapasitas yang memadai dan akses yang sama terhadap kesempatan ekonomi.

4) Memperluas akses dan kesempatan kepada warga untuk memperoleh apa yang dianggap bermakna bagi dirinya (*Development as Freedom*)

Memaknai pembangunan sebagai kebebasan yang terefleksi pada empat hal pokok: (a) Kemampuan dan kesempatan yang setara bagi setiap warganegara untuk memperoleh akses ke sumber daya ekonomi; (b) Mendapatkan peluang yang sama untuk bisa mengelola aset-aset produktif bagi penguatan individu dan masyarakat; (c) Memiliki kebebasan politik untuk berpartisipasi dalam proses pengambilan keputusan dan pembuatan kebijakan publik; dan (d) Mendapat fasilitas untuk menyuarakan kritik publik dalam konteks perbaikan tata kelola pemerintahan dan pembangunan. Pemahaman model pembangunan ini tetap berpusat pada manusia dengan menegaskan bahwa makna esensial pembangunan ialah *human capabilities* suatu proses memungkinkan manusia agar dapat menjalankan kehidupan secara bermartabat. Strategi pembangunan ini menawarkan analisis pembangunan dalam konteks rekayasa sosial budaya, bukan dalam perspektif pertumbuhan ekonomi belaka, yang tercermin pada pendapatan nasional per kapita. Namun juga, isu-isu pembangunan di bidang sosial budaya sudah semestinya masuk agenda pembangunan dan menjadi arus utama dalam perencanaan pembangunan nasional.

Bukti empiris menunjukkan investasi untuk pembangunan sosial bukan saja merupakan medium paling efektif untuk meningkatkan kesejahteraan masyarakat, melainkan juga dapat memberikan kontribusi terhadap pertumbuhan ekonomi secara berkelanjutan. Jadi, ada pertautan erat antara pembangunan ekonomi dan pembangunan sosial dengan merujuk paradigma baru: *social development is basically economic development*. Karena itu, pembangunan sosial memang semestinya tidak dipisahkan dari pembangunan ekonomi.

5) Pembangunan berbasis kawasan yang sensitif terhadap potensi serta problem khas wilayah untuk memastikan setiap wilayah dengan konteks persoalan yang berbeda-beda dapat tumbuh kembang bersama

Pembangunan berbasis kawasan merupakan strategi pembangunan yang bukan hanya melihat dari pentingnya pendekatan sektoral seperti infrastruktur, namun juga dari pemberdayaan masyarakat untuk meningkatkan sumber daya ekonomi dengan menyentuh isu-isu dasar dan pelayanan sosial. *From Sectoral to Spatial Approach* ini menerapkan strategi pembangunan dengan berbasis kewilayahan dengan harapan akan mempercepat pemerataan pembangunan dan mengurangi ketimpangan desakota dan antardaerah. Perubahan konsep tersebut akan

mengikis ego sektoral di internal pemerintahan. Kesenjangan sosial-ekonomi antar golongan dan antardaerah di Indonesia masih menjadi masalah utama pembangunan yang harus diatasi dengan langkah yang nyata, sistematis dan sungguh-sungguh. Upaya mengatasi kesenjangan tidak bisa lagi dilakukan dengan perencanaan “*business as usual*”, tapi perlu pendekatan yang berbeda, yakni perencanaan yang mengutamakan pencapaian tujuan dengan pendekatan holistik-integratif-tematik-spasial. Perencanaan yang benar-benar didasarkan pada pemahaman fakta (*evidence-based*) tentang kompleksitas, dinamika dan keragaman masalah di setiap daerah.

Latar belakang konsepsi pembangunan ini dilandasi atas permasalahan sosial ekonomi yang esensinya sangat berkaitan dengan pengembangan atau pembangunan wilayah itu sendiri. Pengembangan wilayah merupakan upaya membangun dan mengembangkan suatu wilayah berdasarkan pendekatan spasial dengan mempertimbangkan aspek sosial-budaya, ekonomi, lingkungan fisik, dan kelembagaan dalam suatu kerangka perencanaan dan pengelolaan pembangunan yang terpadu. Sedangkan pembangunan secara filosofis merupakan suatu upaya yang sistematis dan berkesinambungan untuk menciptakan keadaan yang dapat menyediakan berbagai alternatif yang sah bagi pencapaian aspirasi setiap warga yang paling humanitis.

Dalam pengembangan suatu wilayah ada berbagai konsep yang digunakan, seperti konsep pengembangan wilayah agropolitan, megapolitan, *growth pole*, minapolitan, dan lain sebagainya. Konsep-konsep pengembangan wilayah tersebut dapat digolongkan sebagai konsep pengembangan wilayah berbasis ekonomi, ekologi, sosial, dan teknologi.

6) Percepatan Pembangunan melalui Inovasi di Segala Bidang Berbasis *Information Communication Technology* (ICT)

Eskalasi perkembangan ilmu pengetahuan dan teknologi yang begitu cepat, memberikan pengaruh yang besar bagi perilaku dan kehidupan masyarakat. Perkembangan teknologi 4.0 menjadi isu strategis di tingkat global dan nasional, demikian pula di Provinsi Jawa Timur. Peran *Information and Communication Technology* (ICT) sangat mendukung inovasi daerah di segala bidang dan menjadi daya ungkit bagi peningkatan kualitas pelayanan publik serta percepatan pembangunan di berbagai bidang. Inovasi pembangunan di segala bidang menjadi lebih nyata dengan adanya perkembangan teknologi yang begitu cepat. Terkait dengan hal tersebut, maka Pemerintah provinsi Jawa

Timur akan menempatkan pemanfaatan ICT dalam mendukung inovasi dan percepatan pencapaian tujuan pembangunan.

Keenam strategi umum tersebut merupakan landasan pembangunan Provinsi Jawa Timur 2019-2024, sebagai kelanjutan dari periode pembangunan sebelumnya, dengan penegasan mengenai inklusivitas pembangunan yang berpusat pada rakyat, yang secara implisit di dalamnya mengandung makna pembangunan yang berkeadilan dan merata. Strategi umum pembangunan Provinsi Jawa Timur 2019-2024 juga secara lebih tegas menyatakan keberpihakannya (*affirmative*) kepada rakyat miskin melalui strategi pertumbuhan ekonomi yang berpihak kepada rakyat miskin, yang dilandasi pemikiran bahwa pertumbuhan dan pemerataan harus berjalan serempak.

Sebagai langkah penyelarasan, Kabupaten Blitar juga memiliki 6 (enam) arah kebijakan umum sebagai sasaran utama pembangunan di dalam RPJMD Kabupaten Blitar 2016-2021. Arah kebijakan umum yang telah disusun merefleksikan kebijakan prioritas Bupati dan Wakil Bupati terpilih yang disampaikan pada saat kampanye. Adapun 6 (enam) arah kebijakan umum yang disebut sebagai agenda prioritas (AP) Bupati dan Wakil Bupati yang dimaksud, terdiri dari:

1. Penataan Perkotaan Kanigoro

Pemerintah Kabupaten Blitar memprioritaskan penambahan fasilitas penunjang di Kanigoro untuk penataan Kota Kanigoro sebagai pusat pemerintahan atau Ibukota Kabupaten Blitar. Untuk pemenuhan kriteria ibukota kabupaten selain kantor sekretariat yang sudah ada saat ini, Pemerintah Kabupaten Blitar akan menambahkan sarana lain diantaranya perkantoran pemerintah daerah, kantor layanan publik, dan penambahan Ruang Terbuka Hijau (RTH). Selain itu, di kawasan ini juga dilakukan pengembangan Pasar Kanigoro dan penataan trotoar, serta pembangunan sarana pendukung perkotaan lainnya.

2. Penanggulangan dan Pengentasan Kemiskinan

Salah satu bentuk upaya Pemerintah Kabupaten Blitar dalam melakukan penanggulangan kemiskinan secara terpadu yaitu dengan sebuah gerakan yang bernama "Gerbang Kawentar". Gerbang Kawentar merupakan kepanjangan dari Gerakan Bersama Menanggulangi Kemiskinan Kabupaten Blitar. Sejalan dengan upaya penurunan kemiskinan, tingkat pengangguran terbuka juga terus mengalami penurunan. Sehingga diharapkan dengan adanya satu agenda prioritas ini mampu menyelesaikan dua masalah pembangunan secara sekaligus.

3. Pengembangan Pariwisata dan Kawasan Perdesaan

Kabupaten Blitar sangat kaya akan potensi keindahan alamnya yang dapat dijadikan obyek wisata. Lebih lanjut, salah satu agenda prioritas dalam pembangunan jangka menengah periode 2016-2021 yaitu pengembangan kawasan perdesaan. Agenda prioritas ini berupaya memadukan kedua potensi menjadi kekuatan ekonomi baru dengan semangat inklusif dan berkelanjutan. Sehingga Kabupaten Blitar mampu mengoptimalkan sebagian besar potensi ekonominya serta mampu melibatkan lebih banyak sumber daya lokal sebagai pelaku utama pembangunan perekonomian.

4. Pengembangan dan Pengolahan Produk Pertanian

Dalam mewujudkan percepatan pertumbuhan ekonomi salah satu agenda pembangunan Kabupaten Blitar yaitu peningkatan pertumbuhan sektor pertanian dan peningkatan pendapatan dan kesejahteraan petani/nelayan. Upaya pengembangan produksi dan pengolahan produk pertanian dilakukan untuk mengoptimalkan potensi yang ada. Hal ini linier dengan kondisi eksisting perekonomian Kabupaten Blitar yang di dalam struktur PDRB-nya sebagian besar dihasilkan dari sektor pertanian, perkebunan, peternakan, dan perikanan.

5. Pengembangan Daya Saing UMKM

Salah satu upaya untuk mengatasi pengangguran adalah pemberdayaan koperasi dan UMKM melalui pelatihan, promosi produk unggulan, temu bisnis retail modern dan koperasi UMKM. Untuk pengembangannya telah diberikan fasilitasi permodalan melalui bank dengan bunga murah, konsultasi bisnis, dan pelayanan klinik UMKM.

6. Peningkatan Akses Pelayanan Kesehatan Masyarakat

Saat ini di Kabupaten Blitar telah memiliki RSUD Ngudi Waluyo di Kecamatan Wlingi yang secara lokasi berada di wilayah Kabupaten Blitar sebelah timur. Berdasarkan jarak tempuh keberadaan RSUD Ngudi Waluyo dirasa masih kurang efektif dalam melayani masyarakat terutama bagi masyarakat yang tinggal di wilayah Kabupaten Blitar sebelah barat. Untuk meningkatkan aksesibilitas pelayanan kesehatan di Kabupaten Blitar, khususnya di wilayah Barat, maka Pemerintah Kabupaten Blitar membangun RSUD di Kecamatan Srengat. Pembangunan RSUD ini diharapkan dapat memudahkan masyarakat dalam memperoleh pelayanan kesehatan secara cepat dan terjangkau.

Pembangunan ekonomi menjadi indikator penting dalam keberhasilan pembangunan. Hal ini karena kondisi perekonomian memiliki pengaruh yang besar terhadap taraf kehidupan yang lebih baik (kesejahteraan) terutama melalui pengelolaan modal dan kekayaan dalam suatu negara/wilayah. Kondisi ekonomi suatu negara/wilayah dapat dilihat dari pertumbuhan ekonomi dari tahun ke tahun. Pertumbuhan ekonomi menggambarkan dinamika perekonomian di suatu wilayah.

Perwujudan kesejahteraan sosial dapat dicapai melalui pembangunan ekonomi yang berkelanjutan dan berkeadilan yang disesuaikan dengan potensi yang dimiliki, serta dengan menyelenggarakan tata kelola, kepastian hukum, dan stabilitas politik yang efektif dan efisien. Pertumbuhan ekonomi dapat dilihat dari perubahan Produk Domestik Regional Bruto (PDRB) baik di tingkat pusat maupun daerah. PDRB digunakan untuk mengukur keberhasilan pembangunan secara akumulatif yang telah dicapai dan berguna untuk menentukan arah pembangunan di masa yang akan datang.

Mengingat pentingnya sektor perekonomian dalam pembangunan, maka dibutuhkan adanya perencanaan atau kerangka pembangunan ekonomi yang selaras dan terintegrasi mulai dari tingkat pusat hingga daerah. Dalam hal ini Rancangan Kerangka Ekonomi dan Keuangan Daerah menjadi bagian penting dalam menyusun RKPD (Rencana Kerja Pemerintah Daerah), agar tercipta keselarasan antara kondisi perekonomian dan kemampuan keuangan pemerintah daerah dalam menjalankan program-program yang direncanakan. Secara umum, kondisi perekonomian Kabupaten Blitar dalam jangka waktu lima tahun terakhir dapat dikatakan pada kondisi stabil dan progresif, kendati masih perlu perbaikan dalam beberapa indikatornya. Hal ini digambarkan berdasarkan capaian indikator makro ekonomi yang berada dalam perkembangan positif. Indikator-indikator makro ekonomi yang umumnya digunakan untuk mengukur kinerja pembangunan daerah adalah perkembangan PDRB Atas Dasar Harga Berlaku (ADHB), tingkat pertumbuhan ekonomi, indeks gini, laju inflasi, perkembangan Indeks Pembangunan Manusia (IPM), tingkat kemiskinan, dan tingkat pengangguran terbuka (TPT). Berikut disajikan perkembangan indikator makro ekonomi Kabupaten Blitar yang telah berjalan dan akan diproyeksikan sesuai lingkup kerja RPJMD Kabupaten Blitar 2016-2021.

Tabel 3.1
Perkembangan Realisasi dan Target Indikator Makro Ekonomi Kabupaten Blitar Tahun 2016-2021

NO	INDIKATOR MAKRO	SATUAN	REALISASI				TARGET	
			2016	2017	2018	2019	2020	2021
1	2	3	4	5	7	8	9	10
1.	PDRB ADHB	Miliar (Rp)	29.335,97	31.654,36	34.117,38	36.447,14	43.338,41	38.776,89 - 47.779,44
2.	Pertumbuhan Ekonomi	%	5,08	5,07	5,10	5,12	5,20 – 5,25	3,94 - 5,35
3.	Indeks Gini	Indeks	0,34	0,37	n/a	n/a	0,33	0,33 – 0,39
4.	Laju Inflasi	%	1,30	3,44	1,97	1,83	3 – 5	1,98 - 5
5.	Indeks Pembangunan Manusia (IPM)	Indeks	68,88	69,33	69,93	70,57	71,25	71,48 - 71,86

RENCANA KERJA PEMERINTAH DAERAH (RKPD)
KABUPATEN BLITAR
TAHUN 2021

NO	INDIKATOR MAKRO	SATUAN	REALISASI				TARGET	
			2016	2017	2018	2019	2020	2021
1	2	3	4	5	7	8	9	10
6.	Tingkat Kemiskinan	%	9,88	9,80	9,72	8,94	8,88	9,48 - 8,57
7.	Tingkat Pengangguran Terbuka	%	2,78	2,99	3,37	3,11	2,51	3,34 - 4,23

Sumber: RPJMD Kabupaten Blitar 2016-2021; BPS Kab. Blitar, 2020; BPS Jatim, 2020

Berdasarkan tabel 3.1 dapat dilihat bagaimana perkembangan indikator makro ekonomi Kabupaten Blitar yang ditargetkan terus meningkat dalam kurun waktu 2016-2021. Nilai PDRB ADHB realisasinya terus meningkat sepanjang 2016-2019, dengan angka terakhir di tahun 2019 sudah mencapai Rp36.447,14 miliar. Tingkat pertumbuhan ekonomi cenderung mengalami kenaikan kendati dalam kisaran angka yang tidak terlalu signifikan. Pertumbuhan ekonomi di tahun 2019 tercapai sebesar 5,12% atau lebih cepat dibandingkan tahun sebelumnya yang mencapai 5,10%. Pada indikator indeks gini, angka realisasinya di tahun 2017 meningkat menjadi 0,37 setelah sebelumnya hanya 0,34. Kenaikan ini menunjukkan adanya permasalahan pada struktur perekonomian yang membuat ketimpangan pendapatan/pengeluaran antarpendinguduk mengalami peningkatan. Laju inflasi tahun 2019 di Kabupaten Blitar relatif terkendali karena berada di angka moderat sebesar 1,83%, di bawah tingkat inflasi Jawa Timur sebesar 2,12% dan nasional di kisaran 2,72%. Jika dibandingkan dengan tahun sebelumnya angkanya semakin terkendali karena tingkat inflasi di tahun 2018 mencapai 1,97%. Hal ini mengindikasikan bahwa stabilitas harga di Kabupaten Blitar relatif sangat terkendali dan dapat terhindar dari gejolak (*shock*) perubahan harga yang dampaknya seringkali tidak terkendali.

Indeks Pembangunan Manusia (IPM) Kabupaten Blitar secara konsisten masih terus mengalami kenaikan. Pada tahun 2019 angkanya meningkat dibandingkan tahun sebelumnya, yakni berada di indeks 70,57 atau meningkat 0,54 poin. Tingkat kemiskinan juga mengalami perbaikan karena persentasenya mengalami penurunan. Tingkat kemiskinan di Kabupaten Blitar pada tahun 2019 mencapai 8,94%. Pada tahun 2018 tingkat kemiskinannya masih berada di angka 9,72%, yang menandakan terdapat penurunan persentase kemiskinan sebesar 0,78%. Indikator tingkat pengangguran terbuka juga menunjukkan adanya perbaikan dengan adanya penurunan jumlah pengangguran. Pada tahun 2019 angka TPT berhasil ditekan hingga 3,11%, lebih rendah dibandingkan tahun sebelumnya yang sempat mencapai 3,37%. Hal ini menandakan bahwa daya tampung lapangan pekerjaan di Kabupaten Blitar sudah membaik kendati terjadi kenaikan jumlah angkatan kerja.

Pada tahun 2020 terjadi tantangan yang relatif berat dan berlaku secara global seiring adanya pandemi *Corona Virus Disease 2019* (Covid-19) yang membuat

hampir seluruh struktur pembangunan mengalami gangguan signifikan. Proses pembangunan sulit berjalan normal disebabkan adanya upaya pencegahan dan penanganan wabah agar tidak semakin berdampak berat yang membuat roda perekonomian tidak mampu bergerak stabil. Apalagi hingga saat ini belum dapat dipastikan berapa durasi dan dampaknya terhadap pembangunan baik di tingkat daerah maupun nasional. Akibatnya, sejumlah pemangku kepentingan memprediksi bahwa akan banyak target pembangunan yang mengalami *shortfall* atau tercapai relatif di bawah angka yang diekspektasikan. Sejumlah penyesuaian target juga dilakukan Pemerintah Kabupaten Blitar untuk memprediksi sejauh mana dampak Covid-19 terhadap realisasi pembangunan khususnya pada indikator makro ekonomi untuk tahun 2020 dan 2021. Berikut ini merupakan hasil simulasi dampak Covid-19 terhadap indikator makro ekonomi Kabupaten Blitar pada tahun 2020-2021.

Tabel 3.2
Simulasi Dampak Covid-19 terhadap Indikator Makro Ekonomi Kabupaten Blitar Tahun 2020-2021

No.	Indikator	Satuan	Realisasi 2019	Target RPJMD		Simulasi Dampak Covid-19			
				2020	2021	2020	2021		
							Pesimis	Moderat	Optimis
1	PDRB ADHB	Rp Miliar	36.447,14	43.338,41	47.779,44	38.659,73	38.776,89	39.428,54	41.291,27
2	Pertumbuhan Ekonomi	%	5,12	5,20 – 5,25	5,25 – 5,35	4,29	3,94	4,63	5,23
3	Indeks Gini	Indeks	n/a	0,33	0,33	0,38	0,39	0,36	0,34
4	Laju Inflasi	%	1,83	3 – 5	3 – 5	-0,19	4,23	2,64	1,98
5	Indeks Pembangunan Manusia (IPM)	Indeks	70,57	71,25	71,86	71,15	71,48	71,66	71,80
6	Tingkat Kemiskinan	%	8,94	8,88	8,65	9,2	9,48	8,87	8,57
7	Tingkat Pengangguran Terbuka	%	3,11	2,51	2,46	4,3	4,23	3,54	3,34

Sumber: BPS Kab. Blitar, 2020; Hasil Olah Data, 2020

Hasil simulasi dampak Covid-19 terhadap indikator makro ekonomi Kabupaten Blitar pada tahun 2020-2021 menunjukkan beberapa indikator di dalamnya akan terancam terjadi penurunan atau perlambatan kinerja. Target RPJMD Kabupaten Tahun 2016-2021 tampak sulit tercapai khususnya pada 2020 karena terjadi pembatasan mobilitas yang berdampak pada produksi dan daya beli masyarakat yang terancam mengalami kontraksi. Beberapa sektor lapangan usaha juga terganggu kinerjanya terutama pada sektor industri dan jasa, sehingga dapat memperberat daya beli masyarakat pada beberapa bulan ke depan. Kondisi ini dapat dikonfirmasi salah satunya melalui variabel perubahan harga yang direfleksikan melalui tingkat inflasi. Tingkat perubahan harga di Kabupaten Blitar direpresentasikan

melalui perkembangan inflasi di Kediri sebagai satu dari 8 kota yang menjadi wilayah pengamatan inflasi di Jawa Timur. Laju inflasi pada Maret 2020 (*month to month*) secara umum memang masih terjadi kenaikan sebesar 0,11%, akan tetapi beberapa kelompok komoditi strategis justru mengalami penurunan harga atau disebut dengan deflasi, seperti kelompok bahan makanan (deflasi 0,51%) serta kelompok rekreasi, olahraga, dan budaya yang mengalami deflasi 0,08%. Deflasi yang terjadi pada kelompok bahan makanan memiliki andil yang relatif besar terhadap perkembangan harga di Kabupaten Blitar yakni sebesar -0,13%.

Penurunan harga atau deflasi pada umumnya dapat terjadi apabila terdapat suplai yang berlebihan (*oversupply*) atau permintaan yang melambat (*decreasing demand*). Dua kemungkinan ini yang perlu mendapat perhatian dari pemerintah sebagai pijakan untuk melakukan intervensi dalam rangka memberikan opsi kuratif terhadap dinamika perkembangan harga di tingkat konsumen/masyarakat. Dengan kondisi yang relatif berat ini pula yang membuat prognosis mengenai indikator makro ekonomi di Kabupaten Blitar lainnya diprediksi juga akan turut melambat, terutama pada tahun 2020. Apalagi, kontribusi konsumsi rumah tangga masih memegang peranan terbesar dalam pembentukan perekonomian di Kabupaten Blitar. Dalam struktur PDRB Pengeluaran, kontribusi konsumsi rumah tangga terhadap pembentukan PDRB Pengeluaran rata-rata mencapai 68,14% selama 5 tahun terakhir (2015-2019). Berikutnya diikuti dengan perkembangan investasi yang direfleksikan melalui pembentukan modal tetap regional bruto (PMTB) yang menopang rata-rata 28,38% per tahun. Apabila dampak Covid-19 terhadap konsumsi rumah tangga dan investasi tidak ditanggulangi, maka mayoritas struktur perekonomian Kabupaten Blitar akan sangat terganggu kinerjanya.

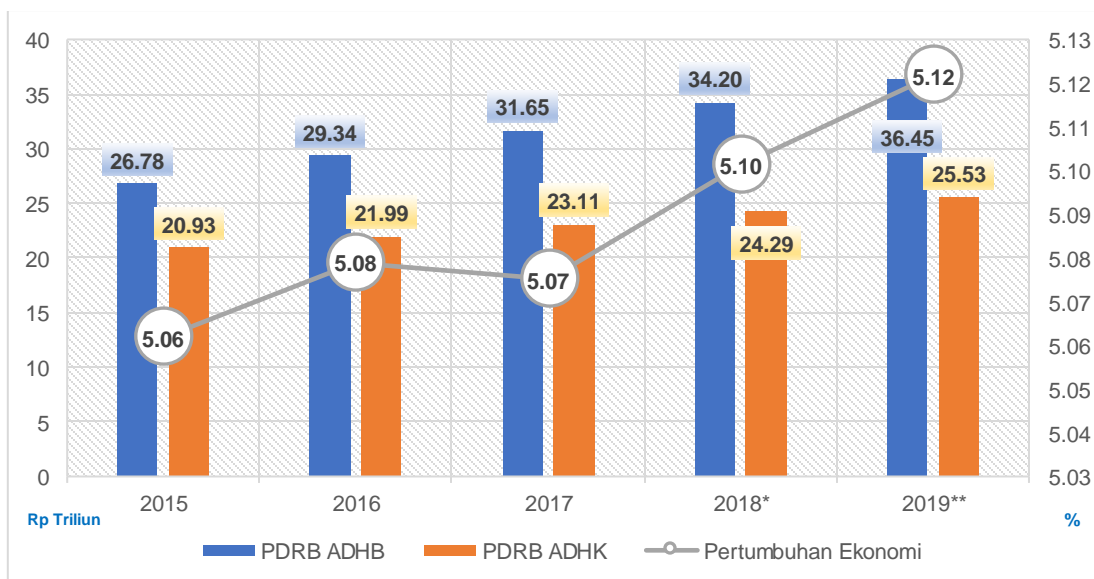
Ketika daya beli masyarakat tidak berjalan normal akibat tingkat pendapatan dan konsumsi yang terganggu, maka kondisi tersebut akan merembet pada tingkat pertumbuhan ekonomi dan agregat PDRB ADHB. BPS Kabupaten Blitar memproyeksi tingkat pertumbuhan ekonomi Kabupaten Blitar tahun 2020 akan terjadi perlambatan hingga hanya mencapai 4,29% dengan skema moderat. Apabila langkah penanganan dan penanggulangan berjalan kurang efektif serta langkah pemulihan (*recovery*) tidak segera dilakukan, maka dampaknya juga akan menyasar kepada indikator kesejahteraan yang direfleksikan melalui indeks gini, indeks pembangunan manusia (IPM), tingkat kemiskinan, hingga tingkat pengangguran terbuka (TPT). Dalam simulasi di atas, hasil efektivitas penanganan dan *recovery* menggunakan skala pesimis, moderat, dan optimis sebagai gambaran *output*-nya. Oleh karena itu, semakin cepat penanganan dan penanggulangan pandemi Covid-19

dilakukan, maka strategi *recovery* juga perlu segera diupayakan agar kinerja pembangunan kembali mengarah kepada tren yang lebih normal.

3.1.1 Kondisi Ekonomi Daerah Tahun 2019

Dalam kondisi normal, secara umum tren perekonomian Kabupaten Blitar tercatat mengalami perkembangan positif yang diukur dengan adanya kenaikan baik secara nominal (PDRB ADHB) maupun secara riil (pertumbuhan ekonomi). Produk Domestik Regional Bruto (PDRB) merupakan nilai tambah bruto seluruh barang dan jasa yang tercipta atau dihasilkan di wilayah domestik suatu daerah yang timbul akibat berbagai aktivitas ekonomi dalam suatu periode tertentu tanpa memperhatikan apakah faktor produksi yang dimiliki residen (penduduk lokal) atau non-residen (penduduk non-lokal). Nilai PDRB ADHB Kabupaten Blitar pada tahun 2019 mencapai Rp36,45 triliun dan tercatat lebih tinggi daripada periode sebelumnya yang mencapai Rp34,20 triliun. Sedangkan dari sisi PDRB Atas Dasar Harga Konstan (ADHK), yang secara konseptual tidak turut menghitung inflasi dalam perhitungan dan menggunakan tahun 2010 sebagai tahun dasar adalah sebesar Rp25,53 triliun di tahun 2019. Jumlah ini sudah meningkat dibandingkan periode sebelumnya yang secara agregat mencapai Rp24,29 triliun.

Gambar 3.1
Perkembangan PDRB Kabupaten Blitar Tahun 2015-2019



Sumber: BPS Kabupaten Blitar, 2020

Catatan: * Angka Sementara

** Angka Sangat Sementara

Selain secara nominal, perubahan PDRB ADHK juga menggambarkan akselerasi pertumbuhan ekonomi sebagai parameter riil kenaikan volume produksi atau konsumsi akhir. Dalam 5 tahun terakhir pertumbuhan ekonomi Kabupaten Blitar

cenderung mengalami kenaikan, kecuali pada tahun 2017 dimana sempat terjadi perlambatan. Pada tahun 2019, tingkat pertumbuhan ekonomi Kabupaten Blitar mencapai 5,12%, lebih tinggi dibandingkan periode sebelumnya yang sebesar 5,10%. Capaian tersebut lebih tinggi daripada tingkat pertumbuhan ekonomi nasional yang hanya mencapai 5,02% pada tahun 2019, namun akan menjadi lebih rendah apabila dibandingkan dengan tingkat pertumbuhan ekonomi Provinsi Jawa Timur yang mencapai 5,68% pada tahun yang sama. Kenaikan tingkat pertumbuhan ekonomi menggambarkan adanya peningkatan nilai tambah yang lebih besar dibandingkan periode sebelumnya. Namun dengan adanya pandemi Covid-19 yang terjadi secara global tampak sangat menekan stabilitas perekonomian Kabupaten Blitar yang sedang berada dalam fase yang relatif progresif.

Distribusi PDRB ADHB menunjukkan struktur perekonomian atau peranan setiap kategori ekonomi dalam suatu wilayah. Sektor ekonomi yang menunjukkan peran besar menjelaskan bahwa kategori tersebut merupakan basis atau kekuatan perekonomian di Kabupaten Blitar. Metode perhitungan PDRB sendiri memiliki 3 jenis pendekatan yakni menurut pendekatan produksi, pendapatan, dan pengeluaran. Dalam mengevaluasi kinerja nilai tambah di suatu daerah pada umumnya lebih banyak yang menggunakan pendekatan produksi dan pengeluaran. PDRB dengan pendekatan metode produksi sering disebut sebagai PDRB menurut lapangan usaha, dimana dengan metode tersebut nilai PDRB diperoleh dari penjumlahan nilai tambah atas barang dan jasa yang dihasilkan oleh berbagai unit produksi di suatu wilayah dalam jangka waktu tertentu (biasanya setahun). Unit-unit produksi tersebut dalam penyajiannya dikelompokkan menjadi 17 kategori lapangan usaha. Adapun PDRB menurut pengeluaran diperoleh dari sisi yang sebaliknya jika dibandingkan dengan pendekatan produksi, yakni nilai yang dikeluarkan oleh kelompok-kelompok pengeluaran beserta tujuan/fungsi dari pengeluaran tersebut.

Dari sisi PDRB menurut lapangan usaha terdapat 17 jenis lapangan usaha yang menjadi sumber perhitungan. Dari 17 jenis lapangan usaha tersebut, sektor pertanian, kehutanan, dan perikanan secara agregat masih memiliki kontribusi terbesar dengan peranan sebesar 32,28% dari agregat PDRB lapangan usaha Kabupaten Blitar pada tahun 2019. Kendati demikian, tingkat kontribusinya justru berada dalam tren yang menurun apabila dikomparasikan dengan hasil di tahun-tahun sebelumnya. Namun hal tersebut tidak merubah posisi sektor pertanian, kehutanan, dan perikanan sebagai kekuatan utama perekonomian Kabupaten Blitar. Apalagi selisih kontribusinya dengan sektor terbesar berikutnya, yakni sektor perdagangan besar dan eceran, reparasi mobil dan sepeda motor serta sektor

industri pengolahan masih terpaut relatif jauh dibandingkan dengan kontribusi sektor pertanian, kehutanan, dan perikanan. Gambaran secara ringkas mengenai distribusi PDRB menurut 17 jenis lapangan usaha tersaji pada tabel sebagai berikut.

Tabel 3.3
Distribusi PDRB ADHB Menurut Sektor Lapangan Usaha Kabupaten Blitar
Tahun 2015-2019 (%)

Kategori	Uraian	2015	2016	2017	2018*	2019**
A	Pertanian, Kehutanan, dan Perikanan	36,05	35,25	34,29	33,14	32,28
B	Pertambangan dan Penggalian	4,21	4,16	4,18	4,28	4,22
C	Industri Pengolahan	12,83	12,90	13,16	13,43	13,88
D	Pengadaan Listrik dan Gas	0,05	0,05	0,06	0,06	0,06
E	Pengadaan Air, Pengelolaan Sampah, Limbah dan Daur Ulang	0,03	0,03	0,03	0,03	0,03
F	Konstruksi	8,98	9,26	9,48	9,51	9,29
G	Perdagangan Besar dan Eceran; Reparasi Mobil dan Sepeda Motor	16,95	17,44	17,86	18,39	18,58
H	Transportasi dan Pergudangan	1,21	1,21	1,27	1,29	1,34
I	Penyediaan Akomodasi dan Makan Minum	0,87	0,92	0,95	0,97	0,99
J	Informasi dan Komunikasi	4,90	4,95	5,05	5,08	5,27
K	Jasa Keuangan dan Asuransi	2,30	2,33	2,32	2,30	2,23
L	Real Estate	1,79	1,78	1,78	1,85	1,89
M,N	Jasa Perusahaan	0,33	0,33	0,34	0,35	0,36
O	Administrasi Pemerintahan, Pertahanan dan Jaminan Sosial Wajib	3,25	3,25	3,20	3,27	3,39
P	Jasa Pendidikan	4,11	4,03	3,98	3,95	4,04
Q	Jasa Kesehatan dan Kegiatan Sosial	0,76	0,74	0,75	0,75	0,77
R,S,T,U	Jasa lainnya	1,38	1,34	1,33	1,36	1,38
PRODUK DOMESTIK REGIONAL BRUTO		100,00	100,00	100,00	100,00	100,00

Sumber: BPS Kab. Blitar, 2020 (Diolah)

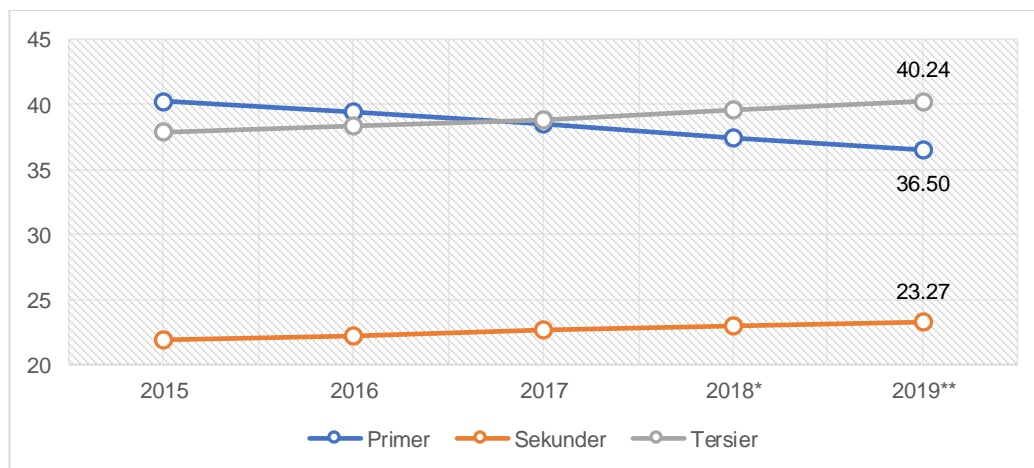
Catatan: * Angka Sementara

** Angka Sangat Sementara

Sektor perdagangan besar dan eceran, reparasi mobil dan sepeda motor pada tahun 2019 berkontribusi sebesar 18,58% terhadap total PDRB menurut lapangan usaha. Kontribusi terbesar berikutnya berasal dari sektor industri pengolahan yang menyumbang 13,88%. Kedua sektor tersebut kontribusinya cenderung terus menguat dalam beberapa periode terakhir. Hal ini mengindikasikan bahwa sedang terjadi transformasi/pergeseran struktural pada distribusi PDRB menurut lapangan usaha di Kabupaten Blitar. Bahkan apabila sektor-sektor lapangan usaha tersebut dijumlahkan berdasarkan kategori aktivitasnya menjadi kategori usaha primer, sekunder, dan tersier, maka akan lebih terlihat jelas adanya pergeseran struktural tersebut. Sektor primer adalah jenis lapangan usaha yang menghasilkan produk

mentah (bukan olahan) yang terdiri dari sektor pertanian, kehutanan, dan perikanan serta sektor pertambangan dan penggalian. Sektor sekunder sering diistilahkan sebagai sektor manufaktur yang berperan merubah (mengolah) input mentah menjadi output jadi atau setengah jadi, mulai dari sektor industri pengolahan, sektor pengadaan listrik dan gas, sektor pengadaan air, pengelolaan sampah, limbah, dan daur ulang, hingga sektor konstruksi. Sedangkan sektor tersier adalah jenis usaha yang menghasilkan suatu jasa, mulai dari sektor perdagangan besar dan eceran, reparasi mobil dan sepeda motor, hingga sektor jasa lainnya.

Gambar 3.2
Distribusi PDRB ADHB Kabupaten Blitar Menurut Kategori Lapangan Usaha Tahun 2015-2019 (%)



Sumber: BPS Kab. Blitar, 2020 (Diolah)

Catatan: * Angka Sementara

** Angka Sangat Sementara

Sejak tahun 2017, struktur perekonomian Kabupaten Blitar tampak sudah mengalami pergeseran dimana lapangan usaha di kategori tersier mulai mendominasi peranan terhadap PDRB. Hal ini menunjukkan bahwa nilai tambah yang dihasilkan pada sektor-sektor tersebut secara agregat semakin meningkat kontribusinya. Kondisi yang sama juga terjadi pada lapangan usaha di kategori sekunder meskipun dalam rentang angka yang lebih rendah dibandingkan dengan kategori tersier. Adapun kategori primer kontribusinya justru cenderung tampak semakin menurun. Kondisi ini bisa disebabkan karena transformasi besar-besaran yang didukung dengan kebijakan pemerintah pusat dan daerah yang mengharapkan adanya industrialisasi yang lebih masif untuk meningkatkan laju pertumbuhan ekonomi nasional. Selain itu juga bisa dilatarbelakangi adanya pergeseran jumlah tenaga kerja yang semula bermatapencarian dari sektor-sektor primer menuju sekunder dan tersier.

Dari sisi PDRB menurut pengeluaran, ada 6 indikator di dalamnya yang menjadi sumber perhitungan. 6 indikator tersebut terdiri dari konsumsi rumah tangga, konsumsi lembaga non profit yang melayani rumah tangga (LNPRT), konsumsi pemerintah, pembentukan modal tetap domestik bruto (PMTB), perubahan inventori, serta ekspor neto (nilai ekspor dikurangi impor).

Tabel 3.4
Distribusi PDRB ADHB Menurut Pengeluaran Kabupaten Blitar Tahun 2015-2019(%)

Jenis Pengeluaran	2015	2016	2017	2018*	2019**
Pengeluaran Konsumsi Rumah Tangga	68,59	68,28	67,96	67,98	67,87
Pengeluaran Konsumsi LNPRT	2,22	2,12	2,08	2,09	2,11
Pengeluaran Konsumsi Pemerintah	8,86	7,89	8,11	8,27	8,31
Pembentukan Modal Tetap Bruto	28,43	27,99	28,33	28,36	28,82
Perubahan Inventori	0,21	0,09	0,08	0,08	0,08
Net Ekspor Barang dan Jasa	-8,31	-6,36	-6,56	-6,79	-7,20
PDRB	100,00	100,00	100,00	100,00	100,00

Sumber: BPS Kab. Blitar, 2020 (Diolah)

Catatan: * Angka Sementara

** Angka Sangat Sementara

Struktur PDRB menurut pengeluaran di Kabupaten Blitar pada tahun 2019 didominasi oleh konsumsi rumah tangga yang menopang 67,87% terhadap agregat PDRB. Dominasi ini menunjukkan betapa pentingnya konsumsi rumah tangga/masyarakat sebagai tulang punggung perekonomian Kabupaten Blitar. Oleh karena itu, daya beli masyarakat sangat perlu dijaga kesinambungannya, mulai dari pengamatan terhadap dinamika tingkat pendapatan hingga perubahan harga di tingkat konsumen. Jenis pengeluaran terbesar berikutnya adalah pembentukan modal tetap bruto (PMTB) yang menopang 28,82% pada tahun 2019. Aktivitas investasi merupakan salah satu kebutuhan primer di suatu daerah/negara untuk menjaga stabilitas dan meningkatkan laju pertumbuhan ekonomi. Ada 2 jenis investasi yaitu investasi fisik dan investasi finansial. PMTB (bersama dengan perubahan inventori) merupakan salah satu cerminan nilai investasi fisik.

Dengan adanya pandemi Covid-19, konsumsi rumah tangga dan PMTB sangat mungkin akan terganggu kinerjanya seiring dengan adanya pembatasan mobilitas dan aktivitas sosial yang dapat mengurangi laju produksi (pendapatan) dan konsumsi hingga persoalan ini mampu diatasi. Apalagi dengan kondisi perekonomian global yang cenderung mengalami ketidakpastian (*uncertainty*) baik karena Covid-19 maupun gejolak perang dagang dan fluktuasi harga minyak dunia juga akan turut berdampak pada stabilitas makro ekonomi nasional dan daerah. Langkah kuratif

sangat dibutuhkan untuk mencegah dampak negatif yang lebih besar terhadap indikator makro ekonomi maupun indikator-indikator pembangunan lainnya.

Selain mengamati kondisi struktur distribusi PDRB, laju pertumbuhan di setiap indikator pengukuran juga menjadi salah satu pertimbangan penting untuk merancang kebijakan yang efektif. Hal ini bertujuan untuk mengukur bagaimana kondisi eksisting pada setiap jenis lapangan usaha dan pengeluaran yang merefleksikan perkembangan PDRB Kabupaten Blitar. Sama halnya dengan metode pengukuran pertumbuhan ekonomi, cara mengukur laju pertumbuhan di setiap jenis lapangan usaha maupun pengeluaran juga berbasis pada nilai PDRB ADHK. Pada PDRB menurut lapangan usaha, seluruh sektor lapangan usaha mengalami pertumbuhan positif kendati ada beberapa sektor yang juga mengalami perlambatan. Namun secara nominal masih tetap lebih tinggi dibandingkan periode sebelumnya, hanya saja tingkat kenaikannya yang lebih rendah.

Tabel 3.5
Laju Pertumbuhan PDRB Menurut Lapangan Usaha Kabupaten Blitar Tahun 2015-2019 (%)

Kategori	Uraian	2015	2016	2017	2018*	2019**
A	Pertanian, Kehutanan, dan Perikanan	4,05	3,03	2,19	1,15	1,62
B	Pertambangan dan Penggalian	2,98	3,90	5,62	3,64	2,74
C	Industri Pengolahan	6,48	6,31	6,50	6,96	7,78
D	Pengadaan Listrik dan Gas	0,64	0,48	4,55	5,08	5,59
E	Pengadaan Air, Pengelolaan Sampah, Limbah dan Daur Ulang	2,94	4,89	6,07	4,94	5,57
F	Konstruksi	3,62	6,17	7,90	7,55	6,76
G	Perdagangan Besar dan Eceran; Reparasi Mobil dan Sepeda Motor	6,38	6,23	6,95	7,16	6,29
H	Transportasi dan Pergudangan	6,18	5,74	8,01	8,27	8,16
I	Penyediaan Akomodasi dan Makan Minum	5,95	8,62	8,60	9,39	7,33
J	Informasi dan Komunikasi	6,44	8,25	8,54	8,67	9,11
K	Jasa Keuangan dan Asuransi	4,34	5,95	3,55	5,36	2,84
L	Real Estate	5,83	6,12	4,57	7,84	5,82
M,N	Jasa Perusahaan	4,72	4,94	5,29	7,62	6,43
O	Administrasi Pemerintahan, Pertahanan dan Jaminan Sosial Wajib	4,43	4,32	2,21	4,15	3,80
P	Jasa Pendidikan	6,16	5,63	4,08	5,67	7,61
Q	Jasa Kesehatan dan Kegiatan Sosial	5,67	5,24	5,28	7,64	7,28
R,S,T,U	Jasa lainnya	5,51	3,87	5,20	7,07	6,47
PRODUK DOMESTIK REGIONAL BRUTO		5,06	5,08	5,07	5,10	5,12

Sumber: BPS Kab. Blitar, 2020 (Diolah)

Catatan: * Angka Sementara

** Angka Sangat Sementara

Sektor informasi dan komunikasi menjadi jenis lapangan usaha dengan tingkat pertumbuhan tertinggi apabila dibandingkan dengan sektor-sektor lainnya. Pada tahun 2019, sektor tersebut meningkat 9,11% bila dibandingkan dengan tahun sebelumnya. Pertumbuhan terbesar berikutnya terjadi pada sektor transportasi dan pergudangan yang meningkat sebesar 8,16%, diikuti dengan sektor industri pengolahan yang tumbuh sebesar 7,78%. Sektor lapangan usaha dengan kenaikan terkecil ditempati oleh sektor pertanian, kehutanan, dan perikanan yang hanya meningkat 1,62% dibandingkan tahun sebelumnya. Meskipun secara keseluruhan mengalami kenaikan, namun ada 11 sektor lapangan usaha yang tingkat kenaikannya lebih rendah bila dibandingkan hasil pada tahun sebelumnya. 11 sektor tersebut terdiri dari sektor pertambangan dan penggalian, sektor konstruksi, sektor perdagangan besar dan eceran, reparasi mobil dan sepeda motor, sektor transportasi dan pergudangan, sektor penyediaan akomodasi dan makan minum, sektor jasa keuangan dan asuransi, sektor real estat, sektor jasa perusahaan, sektor administrasi pemerintahan, pertahanan, dan jaminan sosial wajib, sektor jasa kesehatan dan kegiatan sosial, serta sektor jasa lainnya. Tingkat perlambatannya berkisar antara 0,11% hingga 2,52%.

Sementara itu pada PDRB menurut pengeluaran, hampir seluruh jenis pengeluaran mengalami pertumbuhan kecuali pada net ekspor barang dan jasa. Tingkat pertumbuhan tertinggi ditempati oleh PMTB yang meningkat 5,87% dibandingkan periode sebelumnya. konsumsi LNPRT juga mengalami kenaikan sebesar 5,36%, diikuti dengan konsumsi rumah tangga yang tumbuh sebesar 4,28%. Sementara itu konsumsi pemerintah mengalami kenaikan sebesar 4,02% dan perubahan inventori meningkat sebesar 1,05%. Adapun net ekspor barang dan jasa justru melambat 2,42% apabila dibandingkan dengan hasil di periode sebelumnya.

Tabel 3.6
Laju Pertumbuhan PDRB Menurut Pengeluaran Kabupaten Blitar
Tahun 2015-2019 (%)

Jenis Pengeluaran	2015	2016	2017	2018	2019
Pengeluaran Konsumsi Rumah Tangga	3,47	4,52	4,25	4,30	4,28
Pengeluaran Konsumsi LNPRT	1,57	-0,87	2,22	5,90	5,36
Pengeluaran Konsumsi Pemerintah	1,40	-7,37	3,26	4,34	4,02
Pembentukan Modal Tetap Bruto	4,49	5,04	5,74	5,35	5,87
Perubahan Inventori	-94,41	-57,51	0,75	0,59	1,05
Net Ekspor Barang dan Jasa	-37,18	-14,60	-3,36	-3,21	-2,42
PDRB	5,06	5,08	5,07	5,10	5,12

Sumber: BPS Kab. Blitar, 2020 (Diolah)

Catatan: * Angka Sementara

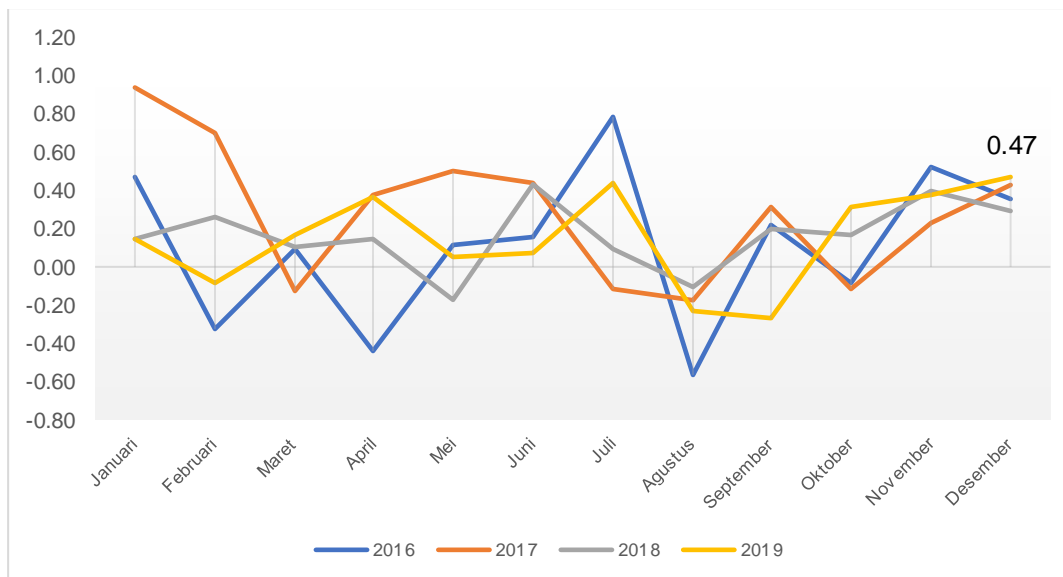
** Angka Sangat Sementara

Sama halnya dengan kondisi yang terjadi pada PDRB menurut lapangan usaha, tingkat pertumbuhan pada jenis-jenis pengeluaran PDRB menurut pengeluaran juga mengalami perlambatan apabila dibandingkan dengan periode sebelumnya. Konsumsi rumah tangga mengalami penurunan tipis pada tingkat pertumbuhan di tahun 2019 apabila dibandingkan dengan hasil di tahun sebelumnya, yakni menurun 0,01%. Konsumsi pemerintah dan konsumsi LNPRT juga mengalami perlambatan tingkat pertumbuhan. Sedangkan net ekspor barang dan jasa, meskipun tetap mengalami pertumbuhan negatif akan tetapi jika dibandingkan dengan hasil di tahun sebelumnya justru sedang mengalami perbaikan yang paling signifikan. Angka perubahannya mencapai 0,79% dari hasil 2018 dibandingkan dengan hasil 2019.

Dari hasil-hasil tersebut, Pemerintah Kabupaten Blitar akan mengupayakan kebijakan yang efektif agar kondisi makro perekonomian di Kabupaten Blitar bisa dioptimalkan potensinya. Pemerintah Kabupaten Blitar juga akan menginventarisir sektor-sektor lapangan usaha dan jenis pengeluaran yang sangat mungkin akan terdampak dengan adanya pandemi Covid-19. Hal ini juga akan berkaitan dengan indikator-indikator makro ekonomi lainnya terutama yang berhubungan dengan indikator kesejahteraan masyarakat, seperti laju inflasi, indeks gini, tingkat kemiskinan, dan tingkat pengangguran terbuka.

Salah satu faktor pembentuk PDRB/pertumbuhan ekonomi adalah pergerakan laju harga konsumen yang diukur melalui tingkat inflasi. Perkembangan tingkat inflasi *month to month (mtm)* Kabupaten Blitar selama kurun waktu 2016-2019 memiliki karakter yang relatif identik dan musiman. Tingkat inflasi mtm tertinggi terjadi pada Bulan Juli 2016, sedangkan tingkat inflasi mtm terendah terjadi pada Bulan Agustus 2016, dimana terjadi deflasi.

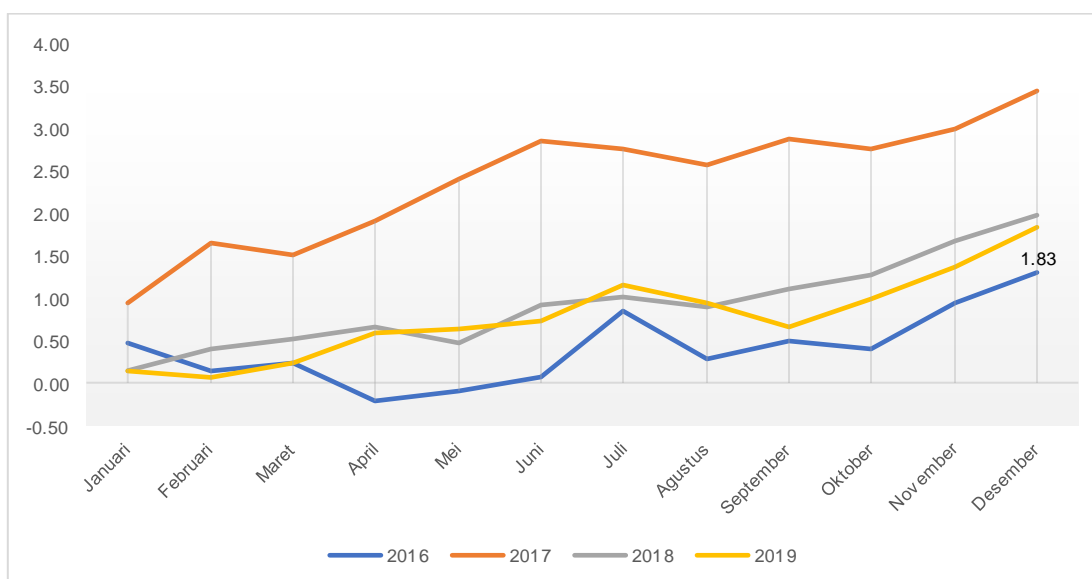
Gambar 3.3
Perkembangan Inflasi *Month to Month* (mtm) Kabupaten Blitar
Tahun 2016-2019 (%)



Sumber: BPS Jatim, 2020 (Diolah)

Perkembangan inflasi *year to date* (ytd) Kabupaten Blitar cenderung mengalami peningkatan selama kurun waktu 2016-2019. Secara umum, tingkat inflasi pada tahun 2017 lebih tinggi dibandingkan tingkat inflasi pada tahun lainnya. Inflasi ytd tertinggi terjadi pada Bulan Juni 2017, sedangkan tingkat inflasi ytd terendah terjadi pada Bulan April 2016, dimana terjadi deflasi.

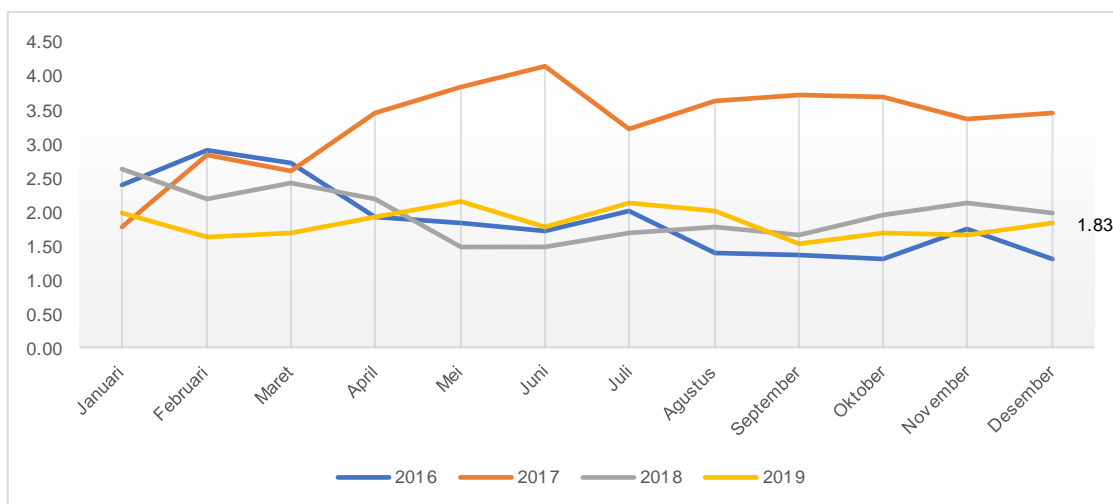
Gambar 3.4
Perkembangan Inflasi *Year to Date* (ytd) Kabupaten Blitar
Tahun 2016-2019 (%)



Sumber: BPS Jatim, 2020 (Diolah)

Perkembangan inflasi *year on year* (yoy) Kabupaten Blitar bervariasi dari tahun ke tahun. Secara umum terlihat bahwa pada bulan Januari tingkat inflasi pada tahun 2016-2019 berada di bawah 3%. Penurunan tingkat inflasi terjadi pada bulan Februari selama tahun 2018 dan 2019, namun pada bulan tersebut terjadi kenaikan tingkat inflasi pada tahun 2016 dan 2017. Inflasi tertinggi terjadi pada Bulan Juni 2017, sementara inflasi terendah terjadi pada Bulan Oktober 2016.

Gambar 3.5
Perkembangan Inflasi Year on Year (yoy) Kabupaten Blitar
Tahun 2016-2019 (%)



Sumber: BPS, 2020 (Diolah)

Di Indonesia, disagregasi inflasi IHK dikelompokkan menjadi inflasi inti dan inflasi non-inti. Inflasi Inti yaitu komponen inflasi yang cenderung menetap atau persisten (*persistent component*) di dalam pergerakannya. Inflasi ini dipengaruhi oleh faktor fundamental, seperti interaksi permintaan-penawaran, lalu lingkungan eksternal seperti nilai tukar, harga komoditi internasional, dan inflasi mitra dagang. Selain itu ada pengaruh dari ekspektasi pedagang dan konsumen. *Pertama*, inflasi komponen bergejolak (*volatile food*) yang dominan dipengaruhi oleh *shocks* (kejutan) dalam kelompok bahan makanan. Sebagai contoh menyangkut panen, gangguan alam, atau faktor perkembangan harga komoditas pangan domestik maupun internasional. *Kedua*, inflasi komponen harga yang diatur pemerintah atau *administered prices*. Inflasi ini dominan dipengaruhi oleh *shocks* (kejutan) berupa kebijakan harga Pemerintah, seperti harga BBM bersubsidi, tarif angkutan, tarif listrik, dan yang lainnya. Inflasi Kabupaten Blitar Menurut Kelompok Pengeluaran dan Disagregasi selama Bulan November 2019 dapat dilihat pada tabel berikut.

Tabel 3.7
Inflasi Kabupaten Blitar Menurut Kelompok Pengeluaran dan Disagregasi
Desember 2019 (%)

Kelompok Pengeluaran		Inflasi Desember 2019 (M to M)	Andil Inflasi Desember 2019	Inflasi Tahun Kalender 2019 (Y to D)	Inflasi Year on Year Desember 2019
UMUM		0,47	0,4701	1,83	1,83
Menurut Kelompok Pengeluaran					
1	Bahan Makanan	1,65	0,3413	4,32	4,32
2	Makanan Jadi, Minuman, Rokok, dan Tembakau	0,66	0,1220	2,86	2,86
3	Perumahan, Air, Listrik, Gas, dan Bahan Bakar	0,02	0,0067	0,48	0,48
4	Sandang	-0,13	-0,0062	1,67	1,67
5	Kesehatan	0,13	0,0063	1,46	1,46
6	Pendidikan, Rekreasi, dan Olahraga	0,00	0,0000	1,17	1,17
7	Transportasi, Komunikasi, dan Jasa Keuangan	0,00	0,0000	0,30	0,30
Menurut Komponen					
1	Inti	0,13	0,08	1,53	0,96
2	Harga Diatur Pemerintah	0,29	0,06	0,38	0,08
3	Bergejolak	1,89	0,33	4,53	0,08

Sumber: BPS, 2020 (Diolah)

Pada tabel 3.9 tersaji data inflasi Kabupaten Blitar menurut kelompok pengeluaran dan disagregasi selama Bulan November 2019. Secara umum, tingkat inflasi mtm pada Desember 2019 sebesar 0,47%. Jika ditinjau dari kelompok pengeluaran, komoditas bahan makanan memiliki inflasi yang cukup tinggi di Kabupaten Blitar, yakni sebesar 1,65% (mtm). Hal ini diikuti oleh komoditas makanan jadi, minuman, dan rokok dengan tingkat inflasi sebesar 0,66% (mtm). Di sisi lain, komponen sandang menyumbang deflasi sebesar 0,13%. Apabila ditinjau dari komponennya, maka komponen harga bergejolak mengalami inflasi tertinggi sebesar 1,89% (mtm), sementara komponen harga diatur pemerintah mengalami inflasi sebesar 0,29% (mtm). Adapun komponen inti pada Desember 2019 juga mengalami inflasi sebesar 0,13% (mtm).

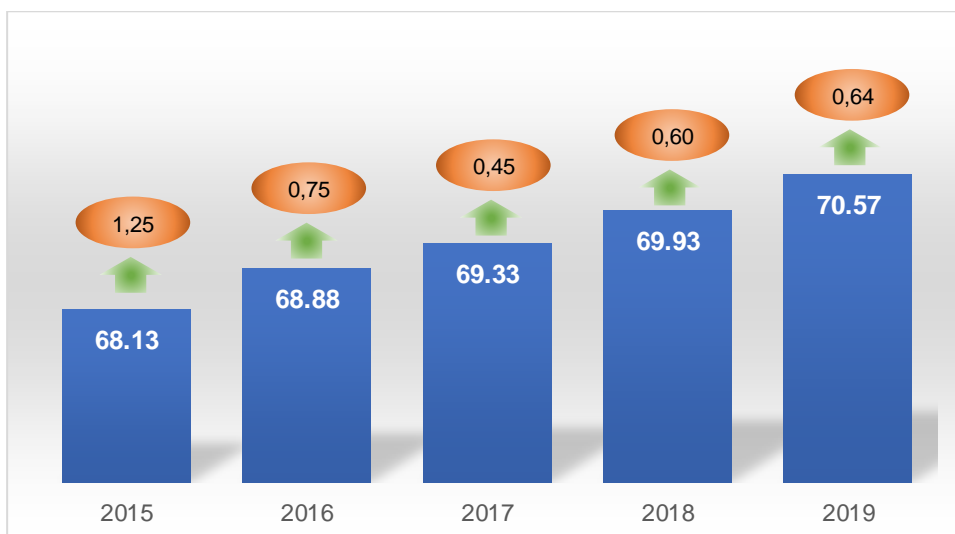
Jika ditinjau dari tingkat andil inflasi pada Desember 2019, dari inflasi mtm yang secara agregat mencapai 0,47%, komoditas bahan makanan memiliki andil yang paling besar yakni sebesar 0,34%. Andil tertinggi berikutnya berasal dari komoditas makanan jadi, minuman, dan rokok yang menyumbang inflasi 0,12%. Komoditas sandang menjadi satu-satunya yang andilnya negatif yakni -0,0062%. Apabila ditinjau dari komponennya, maka komponen bergejolak memiliki

andil inflasi sebesar 0,33%, sementara komponen inti memberi andil sebesar 0,08%, dan komponen harga yang diatur pemerintah berandil sebesar 0,06%.

Apabila memperhatikan tingkat inflasi pada tahun kalender 2019 (ytd), secara umum tingkat inflasi Kabupaten Blitar terakumulasi sebesar 1,83%. Ditinjau dari kelompok pengeluaran, pada komoditas bahan makanan terjadi inflasi yang paling tinggi yakni sebesar 4,32% diikuti komoditas makanan jadi, minuman, rokok, dan tembakau sebesar 2,86%. Apabila ditinjau dari komponennya, maka komponen harga bergejolak mengalami inflasi tertinggi sebesar 4,53%, sementara komponen inti terjadi inflasi sebesar 1,53%, dan komponen harga yang diatur pemerintah sebesar 0,38%.

Indikator makroekonomi berikutnya adalah pengamatan mengenai perkembangan Indeks Pembangunan Manusia (IPM). Perkembangan IPM menggambarkan tingkat kemajuan pembangunan manusia yang dilihat dari aspek pendidikan, kesehatan, dan ekonomi. Secara praktis IPM menjelaskan bagaimana penduduk mampu mendapatkan akses yang memadai terkait dengan hasil pembangunan di sektor pendidikan, kesehatan, dan perekonomian. Secara agregat angka IPM Kabupaten Blitar terus mengalami eskalasi. Di tahun 2019 angka IPM Kabupaten Blitar sudah mencapai 70,57 poin. Jika dibandingkan dengan tahun sebelumnya terlihat terjadi peningkatan sebesar 0,64 poin. Tren positif ini perlu tetap dijaga mengingat pentingnya IPM adalah untuk menjaga kesinambungan pembangunan kualitas dan kuantitas SDM, yang muaranya diharapkan juga turut mendukung penguatan pembangunan ekonomi yang berkualitas.

Gambar 3.6
Perkembangan Indeks Pembangunan Manusia Kabupaten Blitar
Tahun 2015-2019

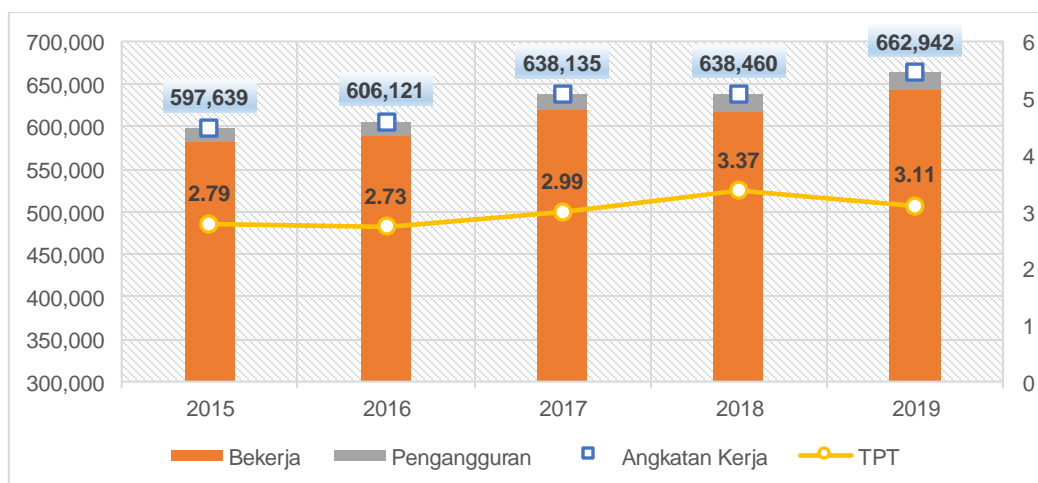


Sumber: BPS Jatim, 2020

Dengan angka tersebut, IPM Kabupaten Blitar mulai naik kelas dari kategori sedang menjadi tinggi. Kendati demikian, jika dikomparasikan dengan IPM kabupaten/kota lainnya di Jawa Timur, posisi IPM Kabupaten Blitar masih tergolong berada dalam posisi menengah karena berada di urutan ke-21 dari 38 kabupaten/kota. Selain itu IPM Kabupaten Blitar juga masih di bawah IPM Jawa Timur. Jika dideterminasikan lagi, komponen pembentuk IPM terdiri dari umur harapan hidup (UHH), angka harapan lama sekolah (HLS), rata-rata lama sekolah (RLS), dan pengeluaran riil per kapita yang disesuaikan. Pada tahun 2019 UHH Kabupaten Blitar adalah 73,39 tahun. Kemudian untuk HLS dan RLS adalah masing-masing sebesar 12,45 tahun dan 7,29 tahun. Sedangkan untuk besaran pengeluaran riil per kapita yang disesuaikan adalah Rp10,86 juta. Semua komponen tercatat mengalami kenaikan jika dibandingkan dengan tahun sebelumnya.

Pada indikator tingkat pengangguran terbuka (TPT) tercatat mengalami perbaikan antara hasil TPT 2019 terhadap 2018. Tahun 2018 yang lalu TPT Kabupaten Blitar adalah sebesar 3,37%, kemudian pada tahun kemarin berhasil ditekan hingga menjadi sebesar 3,11%. Hal ini menunjukkan bahwa perkembangan jumlah lapangan pekerjaan yang tersedia relatif semakin moderat dengan perkembangan jumlah tenaga kerja. Jumlah angkatan kerja Kabupaten Blitar tahun 2019 adalah sebesar 662.942 jiwa, dengan jumlah tenaga kerja yang terserap mencapai 642.336 jiwa, lebih tinggi dibandingkan setahun sebelumnya yang hanya menyerap 616.952 tenaga kerja. Salah satu kunci utama untuk terus meningkatkan penyerapan tenaga kerja adalah dengan meningkatkan kinerja investasi dan menunjang transformasi struktur ekonomi khususnya pada sektor-sektor padat karya.

Gambar 3.7
Indikator Ketenagakerjaan Kabupaten Blitar 2015-2019



Sumber: BPS Kab. Blitar, 2020

Salah satu tantangan terbesar terkait indikator ketenagakerjaan adalah tingginya pengangguran terbuka dari lulusan pendidikan tinggi, yakni lulusan SMA, SMK, dan perguruan tinggi yang jika diakumulasikan mencapai 57% dari total pengangguran terbuka Kabupaten Blitar tahun 2019. Dari sisi distribusi tenaga kerja menurut sektor lapangan usaha, pada tahun 2019 sektor pertanian masih menyerap sebagian besar tenaga kerja dengan jumlah sebesar 274.606 orang (42,75%). Sektor terbesar berikutnya yang menyerap mayoritas tenaga kerja adalah sektor jasa mulai dari perdagangan hingga jasa lainnya yang jumlahnya mencapai 236.253 orang (36,78%). Kemudian sektor sekunder mulai dari pertambangan dan penggalian, industri pengolahan, hingga konstruksi menyerap tenaga kerja sebesar 131.477 orang atau sekitar 20,47% dari seluruh tenaga kerja. Upaya untuk terus menekan jumlah pengangguran terbuka juga sejalan dengan upaya untuk terus mengentaskan kemiskinan, karena basis perhitungan kemiskinan adalah jumlah penduduk yang tingkat pengeluarannya di bawah garis kemiskinan. Sehingga, dengan adanya peningkatan penyerapan tenaga kerja juga diharapkan memperbaiki tingkat pendapatan beserta tingkat pengeluaran rumah tangga penduduk di Kabupaten Blitar.

Tabel 3.8
Indikator Kemiskinan di Kabupaten Blitar Tahun 2012-2018

Indikator	Satuan	2015	2016	2017	2018	2019
Jumlah Penduduk Miskin	Ribu Jiwa	114,12	113,51	112,93	112,40	103,75
Persentase Penduduk Miskin	%	9,97	9,88	9,80	9,72	8,94
Garis Kemiskinan	Rp/Kapita/ Bulan	255.966	272.358	285.474	305.440	318.534
Indeks Kedalaman Kemiskinan (P1)	Indeks	1,61	1,53	1,16	1,33	1,13
Indeks Keparahan Kemiskinan (P2)	Indeks	0,38	0,35	0,22	0,28	0,23

Sumber: BPS Jawa Timur, 2019

Proses pengentasan kemiskinan tergolong progresif karena dari berbagai indikator yang tersedia menunjukkan adanya perbaikan. Jumlah penduduk miskin sudah banyak berkurang dalam rentang waktu 2015-2019 dari sebesar 114,12 ribu jiwa menjadi 103,75 ribu jiwa. Indeks Kedalaman Kemiskinan (*Poverty Gap Index-P1*) yang menjelaskan ukuran rata-rata kesenjangan pengeluaran masing-masing penduduk miskin terhadap garis kemiskinan juga mengalami penurunan. Sebagai interpretasi, semakin rendah nilai indeks, semakin dekat rata-rata pengeluaran penduduk dari garis kemiskinan. Dengan kondisi yang ada, maka menunjukkan bahwa rata-rata pengeluaran penduduk semakin mendekati garis kemiskinan. Kondisi yang sama juga ditunjukkan oleh Indeks Keparahan Kemiskinan (*Poverty*

Severity Index-P2) yang memberikan gambaran mengenai penyebaran pengeluaran di antara penduduk miskin. Semakin rendah nilai indeks, maka semakin kecil ketimpangan pengeluaran di antara penduduk miskin.

3.1.2 Tantangan dan Prospek Perekonomian Daerah Tahun 2020 dan Tahun 2021

Perekonomian daerah Kabupaten Blitar pada tahun 2021 tidak bisa lepas dari pengaruh perekonomian global, nasional, dan regional Jawa Timur. Secara ringkas, kendati perekonomian makro nasional dan daerah masih dihadapkan pada berbagaitantangan eksternal, perekonomian nasional dan Jawa Timur masih terus bergerak dan mengalami pertumbuhan yang relatif tinggi dibandingkan negara-negara lainnya di dunia. Pada tahun 2019 perekonomian nasional tumbuh sebesar 5,02% dan Jawa Timur sebesar 5,52%. Pertumbuhan ekonomi memberikan harapan besar dan optimisme untuk perbaikan ekonomi nasional dan daerah di tahun 2020 dan 2021. Namun, optimisme ini seakan mulai terhimpit seiring dengan semakin meluasnya pandemi Covid-19 di Indonesia sejak awal tahun 2020.

Pandemi Covid-19 yang telah meluas ke negara-negara Eropa, Amerika Serikat, Asia, dan termasuk Indonesia membuat perekonomian global dan nasional berjalan menjauhi ekspektasi awal. Berbagai lembaga dan institusi ekonomi dunia memprediksi pertumbuhan ekonomi 2020 akan mengalami kontraksi cukup dalam. IMF memprediksi pertumbuhan ekonomi dunia hanya sebesar 0,5%, proyeksi World Bank dalam rentang -3,5% hingga 2,1%, Asian Development Bank juga memproyeksi sebesar 2,5% dan Moody's sebesar 3%. Ketidakpastian ekonomi global sebagai dampak dari pandemi Covid-19 masih diperparah pula dengan konflik perdagangan, investasi usaha yang melemah, dan ketidakpastian politik global. Konflik tarif dagang, terutama antara Amerika Serikat (AS) dan China, dinilai telah menekan perdagangan, merusak investasi usaha, dan membahayakan prospek lapangan pekerjaan secara global. Pelemahan ekonomi global ini akan berdampak pada perekonomian nasional melalui transmisi ekspor-impor. Hal ini akan memiliki dampak pada pendapatan nasional dan industri dalam negeri.

Shock perekonomian pada tahun 2020 diharapkan agar tidak berlanjut pada tahun 2021. Pada tahun 2021 diharapkan sudah mulai ada *recovery* perekonomian. Hal ini didukung oleh beberapa proyeksi lembaga ekonomi internasional seperti World Bank, IMF, dan ADB yang memproyeksi pada tahun 2021 terjadi pertumbuhan ekonomi meski dengan asumsi yang sangat ketat, yaitu puncak pademi Covid-19 berakhir di tahun 2020. Jika asumsi ini terpenuhi, maka pertumbuhan ekonomi global

diproyeksi pada kisaran 4-5%. Hal ini mengindiskan optimisme baru bagi pemulihan ekonomi nasional dan daerah. Oleh karena itu, daerah perlu mengoptimalkan potensi daerah guna akselerasi pemulihan ekonomi daerah.

Potensi daerah Kabupaten Blitar adalah sektor pertanian yang banyak tersebar di seluruh kecamatan. Kabupaten Blitar dengan luas 1.588,79 ksm² apabila dilihat dari penggunaan lahannya tampak bahwa 20,14% dari luas wilayah merupakan persawahan, sehingga dapat menopang pasokan bahan pangan masyarakat khususnya Kabupaten Blitar. Setiap tahun konversi lahan sawah untuk bangunan terus mengalami peningkatan. Hal ini perlu diimbangi dengan membuka lahan baru untuk pertanian sehingga terus menambah pemanfaatan luasan lahan kering untuk lahan sawah. Untuk menghindari cepatnya konversi lahan pertanian ke lahan kering perlu ada kebijakan pembangunan yang berpihak pada sektor pertanian berkelanjutan.

Komoditi unggulan di bidang pertanian adalah tanaman pangan yang terdiri atas padi dan jagung. Pada tahun 2019 jumlah produksi padi yang dihasilkan dari seluruh kecamatan di Kabupaten Blitar mencapai 320.383 ton, sedangkan produksi tanaman jagung hasilnya mencapai 391.806 ton. Sementara itu di dalam kelompok subsektor peternakan produk yang menjadi unggulan yaitu ayam petelur dan hasil peternakan sapi (susu). Selain itu, Kabupaten Blitar merupakan sentra pengembangan dan budidaya perikanan darat (ikan hias) terutama koi yang telah mendapat apresiasi secara nasional. Di subsektor perkebunan, komoditas khas yang sangat menonjol adalah nanas, belimbing, dan pisang. Ketiganya masing-masing mampu memproduksi sebesar 294.119 kuintal, 127.321 kuintal, dan 358.501 kuintal selama tahun 2019.

Kemudian tanaman tahunan perkebunan rakyat yang terbanyak adalah petani kelapa, kakao, dan kenanga. Ketiga komoditi unggulan memiliki tingkat produksi masing-masing sebesar 25.563,20 ton, 2.259,65 ton, dan 2.673,93 ton. Sedangkan potensi peternakan yang mendominasi di Kabupaten Blitar adalah sapi, susu, ayam, dan telur. Di luar untuk pengelolaan pertanian, berbagai potensi alam juga dapat dikembangkan sebagai objek wisata untuk mengundang wisatawan domestik atau luar negeri, seperti pantai yang tersebar di sepanjang kawasan selatan, air terjun, serta pengembangan desa wisata. Pengembangan usaha mikro di setiap desa juga dapat berperan untuk meningkatkan prospek perekonomian daerah yang berdampak pada peningkatan kesejahteraan masyarakat.

Potensi alam yang begitu bervariasi dan tersebar di berbagai penjuru wilayah tidak terlepas karena kondisi topografis Kabupaten Blitar yang memiliki potensi

gunung merapi (Gunung Kelud). Keberadaan Gunung Kelud juga menghadirkan potensi bencana yang mungkin bisa menghambat kemajuan pada beberapa periode tertentu. Lokasi rawan bencana Gunung Kelud meliputi Kecamatan Gandusari, Kecamatan Nglegok, Kecamatan Ponggok dan Kecamatan Srengat. Selain bencana gunung merapi, antisipasi bencana lainnya juga perlu diperhatikan seperti halnya dengan daerah rawan tsunami di sepanjang pesisir pantai selatan, daerah rawan banjir di daerah aliran Sungai Brantas, dan daerah rawan angin puting beliung di Kecamatan Srengat, Kecamatan Wonodadi dan Kecamatan Udanawu.

Secara demografis, potensi sumber daya manusia masih perlu diberdayakan untuk meningkatkan kemakmuran melalui peningkatan kemampuan dan keterampilan dalam memanfaatkan sumber daya alam yang tersedia. Aktivitas ekonomi tidak terlepas dari sarana dan prasarana perhubungan dalam hal ini adalah jalan dan jembatan merupakan bidang yang amat vital sebagai pendukung aktivitas perekonomian yang juga harus mendapatkan perhatian serius. Aktivitas perekonomian tidak hanya berlangsung di daerah Kabupaten Blitar saja tetapi dapat berlangsung antar daerah sekitar Kabupaten Blitar seperti Kabupaten Malang, Kota Blitar, Kabupaten Kediri, dan Kabupaten Tulungagung. Guna meningkatkan kelancaran arus lalu lintas kendaraan dan barang khususnya pada jalur Blitar-Malang, kondisi saat ini terdapat kondisi jalan yang mengganggu kelancaran arus lalu lintas dimana kondisi jalan berkelok-kelok kemudian menurun atau menanjak cukup tajam. Terus diupayakan mencari terobosan untuk meluruskan jalan tersebut dan membangun jembatan di empat titik yaitu Jembatan Kali Bambang, jembatan sungai Tuwuh, Jembatan Kalilegi, dan perbatasan antara Blitar-Malang. Selain itu, akses jalan desa yang merupakan akses utama kegiatan ekonomi dan mengangkut hasil bumi sangat perlu diperhatikan.

Kabupaten Blitar merupakan daerah yang memiliki keunggulan di sektor pertanian sehingga akses penghubung dengan desa-desa penghasil pertanian harus menjadi prioritas utama. Akses jalan antara daerah produksi pertanian dengan pasar, jalan usaha tani, irigasi dan pengelolaan sumber air harus benar-benar diperhatikan. Tantangan di bidang infrastruktur adalah dibutuhkannya strategi dalam membentuk konektivitas wilayah secara merata dan mampu menjadi penggerak pertumbuhan termasuk membentuk sinkronasi dengan daerah yang berbatasan dengan Kabupaten Blitar. Potensi wilayah Blitar timur dan utara perlu dikembangkan dengan meningkatkan kualitas jalan yang menghubungkan dengan Kota Batu dan Kabupaten Malang. Tersedianya infrastruktur transportasi desa, jalan desa dan jembatan juga sangat diperlukan sebagai sarana dan prasarana dasar pemukiman agar akses

masyarakat meningkat. Peningkatan kualitas prasarana pasar tradisional sebagai sarana distribusi produk dan kegiatan jual beli masyarakat sangat dibutuhkan. Selain itu, peningkatan infrastruktur sumber daya air untuk mendukung upaya konservasi dan pendayagunaan sumber daya air untuk memperlancar kegiatan produksi pertanian juga sangat penting.

Tantangan perekonomian daerah sangat tergantung dari kondisi perekonomian nasional dan gejolak pasar global yang mengakibatkan pelemahan terhadap permintaan ekspor. Selain itu masalah penyerapan anggaran pemerintah yang mengalami keterlambatan turut memperlambat masuknya investasi dan menurunkan daya saing. Hal tersebut dapat mempengaruhi perekonomian daerah Kabupaten Blitar khususnya investasi dan pengembangan usaha berbasis lokal dan ketahanan pangan. Berdasarkan perkembangan ketenagakerjaan Kabupaten Blitar tahun 2019 terdapat 7.051 orang pencari kerja terdaftar. Berdasarkan jumlah data tersebut yang sudah mendapat penempatan kerja sebanyak 5.922 orang. Hal ini disebabkan ketidakseimbangan antara perkembangan jumlah pencari kerja dengan perkembangan lowongan kerja yang tersedia. Tingkat partisipasi angkatan kerja (TPAK) pada tahun 2019 sebesar 72,85%, meningkat dibandingkan pada tahun 2018 yang sebesar 70,61%.

Tantangan lainnya yang menyangkut globalisasi dan perdagangan bebas adalah masuknya budaya asing yang berpotensi negatif yang dapat memengaruhi budaya lokal Kabupaten Blitar yang menjunjung tinggi adat Jawa. Disparitas antarwilayah juga menjadi perhatian yang dapat berakibat pada disharmonisasi masyarakat. Dilihat dari laju pertumbuhan penduduk yang terus meningkat, dapat berpengaruh pada kualitas keluarga, kesehatan masyarakat, penyediaan fasilitas pendidikan, lapangan pekerjaan dan fasilitas lainnya. Banyaknya angka pengangguran dan rendahnya kualitas ekonomi akan dapat berdampak pada angka kriminalitas, gangguan keamanan dan ketertiban yang apabila tidak segera teratasi akan berpengaruh pada stabilitas wilayah dan ketenteraman masyarakat, sedangkan masalah lingkungan hidup yang tidak dikelola dengan baik, perubahan iklim dan bencana alam yang belum diantisipasi dapat berpengaruh pada berbagai aktivitas masyarakat. Antisipasi bencana khususnya Gunung Kelud perlu ditingkatkan guna memenuhi pelayanan masyarakat dalam hal rasa aman.

Masalah sosial khususnya masyarakat miskin, tantangan yang dihadapi adalah langkah untuk memberdayakan rumah tangga miskin dan hampir miskin agar memiliki ketahanan terhadap peningkatan harga-harga serta gejolak sosial lainnya. Saat ini konsep terhadap pemberdayaan rumah tangga miskin perlu dipertegas lagi

dengan penjabaran rencana aksi yang lebih konkrit dan terkoordinasi lintas sektor. Tantangan peningkatan kualitas pendidikan Kabupaten Blitar tahun 2021 yaitu meningkatkan kualitas sumber daya pendidik, meningkatkan kualitas sarana dan prasarana pendidikan, dan meningkatkan prosentase wajib belajar 12 tahun, sedangkan untuk bidang kesehatan, tantangan yang dihadapi pemerintah Kabupaten Blitar yaitu meningkatkan kualitas sarana dan prasarana kesehatan dari tingkat daerah (rumah sakit umum daerah) sampai tingkat desa (puskesmas). Selain itu, peningkatan kualitas tenaga kesehatan juga sangat dibutuhkan hingga level desa.

Dampak pandemi Covid-19 juga dapat mendorong masalah sosial lainnya seperti peningkatan kemiskinan, pengangguran, dan ketimpangan antar penduduk. Hal ini disebabkan selama proses penanganan dan pencegahan wabah tersebut, banyak terjadi pembatasan mobilitas penduduk dan aktivitas sosial lainnya yang berdampak pada menurunnya tingkat produksi dan konsumsi masyarakat. Dampak negatifnya akan kian meningkat apabila durasi mitigasi dan penanganan pandemi Covid-19 memakan waktu yang lebih lama. Oleh karena itu, selama langkah mitigasi dan kurasi atas terjadinya pandemi Covid-19 berlangsung, program-program perlindungan sosial dan *recovery* ekonomi masyarakat akan sangat mendesak untuk terus dilakukan.

Sumber daya aparatur juga sangat penting sebagai aktor pemerintah daerah yang mampu mengayomi masyarakat secara keseluruhan. Permasalahan di dalam kegiatan aparatur pemerintah sangat bervariasi, salah satunya adalah persoalan budaya kerja. Salah satu aspek yang bisa dipergunakan untuk melihat budaya kerja aparat pemerintah daerah adalah disiplin kerja. Disiplin kerja merupakan ketaatan pada peraturan-peraturan yang berlaku di dalam proses pelaksanaan pekerjaan.

3.1.3 Arah Kebijakan Perekonomian Daerah

Berdasarkan asumsi perekonomian nasional dan regional, kemudiandengan melihat kondisi ekonomi Kabupaten Blitar saat ini, serta mempertimbangkan tantangan dan prospek potensi wilayah dengan segala ketersediaan sumberdaya yang dimiliki Kabupaten Blitar, maka beberapa arah kebijakan perekonomian yang perlu menjadi perhatian pada tahun 2021 adalah sebagai berikut:

1. Pertumbuhan Ekonomi Kabupaten Blitar diproyeksikan tumbuh pada kisaran 3,94-5,35% yang bergantung pada asumsi waktu pandemi Covid-19 akan selesai. Pertumbuhan ini diharapkan dapat disertai dengan pemerataan pendapatan pada semua lapisan masyarakat (pertumbuhan inklusif). Inflasi

- daerah dijaga pada posisi 2 – 4 %, inflasi yang terkendali diharapkan mampu menjaga daya beli masyarakat;
2. Orientasi pergerakan ekonomi difokuskan pada pemulihan / *recovery* dampak Covid 19 pada semua sektor ekonomi. Dalam rangka percepatan *recovery* perekonomian, maka difokuskan pada sektor unggulan potensial, khususnya sektor pertanian, industri berbasis sumber daya lokal, dan pariwisata untuk mendorong revitalisasi pendapatan asli daerah;
 3. Menjaga ketersediaan komoditas utama dan keterjangkauan harga di pasar, serta menjaga daya beli masyarakat miskin terhadap komoditas pangan dan non pangan;
 4. Menjaga ketersediaan bahan baku produksi sektor pertanian, industri, dan peningkatan daya saing sektor pariwisata;
 5. Mendorong pergerakan ekonomi di kawasan perdesaan dengan fokus pada pemanfaatan potensi dan sumberdaya lokal serta mengoptimalkan penggunaan dana desa untuk menstimulus perekonomian pedesaan;
 6. Kebijakan menarik investasi dalam rangka mengakselerasi *recovery* dari dampak covid-19 difokuskan pada peningkatan promosi investasi pada sektor pariwisata, pertanian dan agroindustry.
 7. Membangun kerjasama pemerintah dengan swasta dan daerah lain untuk mengembangkan produk olahan hasil pertanian (industrialisasi pertanian/ agroindustry) dan membuka ketersediaan akses pasar.
 8. Kebijakan relaksasi dalam rangka *recovery* covid-19 dapat difokuskan pada stimulus fiskal bagi perekonomian dan dunia usaha, salah satunya dengan kebijakan *sunset policy*. Kebijakan relaksasi ini dapat diikuti dengan peningkatan program pemberdayaan Usaha Mikro.
 9. Dalam kondisi pandemi covid-19 belum berakhir di tahun 2020, maka kebijakan perekonomian daerah difokuskan untuk penanganan dampak langsung maupun tidak langsung serta pemulihan dalam jangka pendek dan menengah pada tiga fokus utama yakni keselamatan kesehatan, *social safety net* dan dampak sosial ekonomi pandemi covid-19 di Kabupaten Blitar.

3.2 Arah Kebijakan Keuangan Daerah

Sebagaimana telah tertuang di dalam RPJMN tahun 2020-2024, pemerintah memiliki target pembangunan yang salah satunya berkaitan dengan penguatan pilar pertumbuhan dan daya saing ekonomi. Salah satu strategi untuk mencapai target tersebut adalah dengan menerapkan reformasi fiskal. Strategi penguatan reformasi

fiskal difokuskan pada optimalisasi kontribusi penerimaan negara dan peningkatan belanja negara yang lebih berkualitas serta pembiayaan utang yang produktif dan efisien. Optimalisasi penerimaan negara diarahkan untuk mendukung daya saing dengan target yang lebih realistis dan optimal, disertai dukungan terhadap perekonomian dan dunia usaha melalui insentif fiskal. Peningkatan belanja negara yang berkualitas dilaksanakan melalui penajaman belanja barang dan penguatan belanja modal untuk semakin fokus pada program produktif dan mendorong pertumbuhan ekonomi. Reformasi fiskal juga diarahkan untuk memperkuat kualitas desentralisasi fiskal melalui pengelolaan Transfer ke Daerah dan Dana Desa (TKDD) berbasis kinerja, serta perbaikan pengelolaan keuangan daerah yang efisien, efektif, dan akuntabel.

Selain itu, dalam sasaran pembangunan kewilayahan tahun 2020-2024 pemerintah juga menetapkan 5 (lima) prioritas, dimana salah satu prioritasnya menyanggung tentang pengelolaan kelembagaan dan keuangan daerah. Indikator pembangunan kelembagaan dan keuangan daerah tersebut terdiri dari:

1. Jumlah daerah dengan penerimaan daerah meningkat;
2. Jumlah daerah dengan realisasi belanja berkualitas;
3. Jumlah daerah yang melaksanakan tata kelola keuangan yang efektif dan efisien;
4. Persentase jumlah daerah yang memiliki indeks inovasi tinggi, dan lain-lain.

Berdasarkan beberapa poin tersebut, maka pemerintah daerah diarahkan agar mengelola sumber daya keuangannya secara efektif, efisien, dan akuntabel yang menunjang penguatan pertumbuhan dan daya saing ekonomi serta meningkatkan level solvabilitasnya. Sumber pembiayaan pemerintahan daerah dalam rangka perimbangan keuangan Pemerintah Pusat dan Pemerintahan Daerah diperoleh berdasarkan asas desentralisasi, dekonsentrasi, dan tugas pembantuan. Dengan ditetapkannya kebijakan otonomi daerah, penyelenggaraan pemerintahan di daerah dilaksanakan dengan lebih berorientasi kepada kepentingan daerah yang diimplementasikan dalam bentuk program dan kegiatan Perangkat Daerah. Oleh karena itu, pengalokasian anggaran serta pemanfaatan potensi dan sumber daya daerah diharapkan dapat bermuara pada penanggulangan kemiskinan, peningkatan IPM, memberi kepuasan layanan kepada masyarakat, pemenuhan SPM, membuka kesempatan lapangan kerja, pemberdayaan ekonomi masyarakat, memperkuat kinerja UMKM, serta utamanya untuk penanganan, pencegahan dan recovery pemulihan dampak sosial ekonomi pasca Covid 19 di berbagai bidang.

Kabupaten Blitar sebagai daerah otonom berhak, berwenang, dan berkewajiban mengatur dan mengurus rumah tangganya sendiri, dengan memanfaatkan sumber-sumber keuangan yang dimilikinya untuk membiayai penyelenggaraan pemerintahan, pelayanan publik dan pembangunan sesuai dengan peraturan perundang-undangan yang berlaku dan selaras dengan kebijakan Pemerintah Pusat dan Pemerintah Provinsi Jawa Timur sehingga tidak terjadi tumpang tindih untuk membangun kebersamaan dalam meningkatkan kesejahteraan. Kebijakan pemerintah daerah Kabupaten Blitar tahun 2021 di bidang keuangan daerah secara umum diarahkan dalam rangka mendukung terwujudnya *good governance* melalui pengelolaan keuangan daerah secara profesional, terbuka, dan bertanggungjawab sesuai dengan perundang-undangan yang berlaku. Dengan adanya arah kebijakan ini, maka anggaran berbasis kinerja dan *money follow program priority* diharapkan dapat mencerminkan efisiensi dan efektivitas pelayanan publik.

Penentuan kemampuan keuangan daerah sangat terkait dengan kemampuan daerah untuk memperkirakan jumlah pendapatan yang akan diterima sehingga kemampuan pendanaan pembangunan daerah pada tahun 2021 dapat diketahui. Perhitungan kapasitas keuangan daerah dan kerangka pendanaan pada dasarnya dilakukan dengan menganalisis sejauh mana kebijakan pengelolaan keuangan daerah dan analisis kerangka pendanaan dapat diimplementasikan pada tahun 2021. Perhitungan kapasitas keuangan daerah beserta kerangka pendanaan dilakukan dengan langkah-langkah sebagai berikut:

1. Evaluasi atas Hasil Perhitungan Kapasitas Keuangan Daerah APBD Tahun 2018 dan 2019

Sebagaimana amanat Undang-Undang Nomor 17 Tahun 2003 tentang Keuangan Negara, Undang-Undang Nomor 1 Tahun 2004 tentang Perbendaharaan Negara, Undang-Undang nomor 23 Tahun 2014 tentang Pemerintahan Daerah sebagaimana telah diubah beberapa kali, terakhir dengan Undang-Undang Nomor 9 Tahun 2015 tentang Perubahan Kedua atas Undang-Undang Nomor 23 Tahun 2014 tentang Pemerintahan Daerah, Undang-Undang Nomor 33 Tahun 2004 tentang Perimbangan Keuangan antara Pemerintah Pusat dan Pemerintahan Daerah, serta Peraturan Pemerintah Nomor 12 Tahun 2019 tentang Pengelolaan Keuangan Daerah yang antara lain menyebutkan bahwa keuangan daerah harus dikelola secara tertib, efisien, ekonomis, efektif, transparan, dan bertanggungjawab dengan memperhatikan rasa keadilan, kepatutan, manfaat

untuk masyarakat, serta taat pada ketentuan peraturan perundang-undangan, maka semua penerimaan dan pengeluaran daerah dalam tahun anggaran yang bersangkutan harus dimasukkan dalam APBD, dan selanjutnya APBD tersebut akan digunakan sebagai dasar bagi pemerintah daerah dalam pengelolaan penerimaan dan pengeluaran daerah yang disusun sesuai dengan kebutuhan penyelenggaraan pemerintahan serta kemampuan keuangan daerah. Oleh karena itu, prinsip pengelolaan ini akan tercermin pada proses penyusunan anggaran daerah, struktur pendapatan, dan struktur belanja daerah.

2. Pengelolaan Potensi Pendapatan Daerah yang Kredibel

Pengelolaan pendapatan daerah Kabupaten Blitar diarahkan pada sumber-sumber pendapatan yang selama ini telah menjadi sumber penghasilan Kas Daerah dengan tetap mengupayakan sumber-sumber pendapatan yang baru. Sumber-sumber pendapatan daerah meliputi Pendapatan Asli Daerah (PAD), Dana Perimbangan, dan Lain-Lain Pendapatan Daerah yang Sah. Sumber PAD berasal dari pajak daerah, retribusi daerah, hasil kekayaan daerah yang dipisahkan, dan lain-lain pendapatan asli daerah yang sah. Dana perimbangan berasal dari bagi hasil pajak, bagi hasil bukan pajak, Dana Alokasi Umum (DAU), Dana Alokasi Khusus (DAK) Fisik dan Non Fisik, bantuan pembangunan daerah, dan penerimaan lain-lain. Bagian lain-lain pendapatan daerah yang sah berasal dari pendapatan hibah, bagi hasil pajak dari pemerintah provinsi, dana penyesuaian dan otonomi khusus, serta bantuan keuangan dari pemerintah provinsi.

3. Perhitungan Kapasitas Keuangan Daerah

Kebijakan pada perspektif keuangan yaitu kebijakan yang memberi jalan bagi upaya untuk mengefektifkan alokasi anggaran, efisiensi belanja, dan upaya-upaya untuk meningkatkan kapasitas keuangan daerah, demi mendukung strategi pembangunan daerah. Kapasitas keuangan daerah dapat dilihat dari peningkatan intensifikasi pendapatan daerah, peningkatan ekstensifikasi pendapatan daerah, jumlah penerimaan pajak, penerimaan pajak dibanding target, peningkatan pengelolaan keuangan daerah, penyempurnaan sistem dan prosedur pengelolaan keuangan daerah, pengadaan sarana dan prasarana keuangan daerah, serta penyempurnaan sistem pengelolaan keuangan daerah.

Analisis pengelolaan keuangan daerah pada dasarnya dimaksudkan untuk menghasilkan gambaran tentang kapasitas atau kemampuan keuangan daerah

dalam mendanai penyelenggaraan pembangunan daerah. Kebijakan keuangan daerah juga diarahkan untuk meningkatkan pengelolaan aset-aset daerah. Terbatasnya sumber-sumber penerimaan fiskal telah menempatkan pengelolaan aset-aset daerah pada posisi yang sangat penting untuk menunjang penerimaan daerah.

Sumber-sumber penerimaan pendapatan daerah dalam struktur APBD dibagi menjadi tiga kategori yang terdiri dari Pendapatan Asli Daerah (PAD), Dana Perimbangan, dan Lain-Lain Pendapatan Daerah yang Sah. Menurut UU Nomor 28 Tahun 2009 yang merupakan revisi dari UU Nomor 34 Tahun 2000 tentang Pajak Daerah dan Retribusi Daerah, jenis pendapatan asli daerah (PAD) terdapat beberapa perubahan, yaitu: jenis pajak Kabupaten/Kota menjadi 11 jenis meliputi:

- a) Pajak hotel;
- b) Pajak restoran;
- c) Pajak hiburan;
- d) Pajak reklame;
- e) Pajak penerangan jalan;
- f) Pajak mineral bukan logam dan batuan;
- g) Pajak parkir;
- h) Pajak air tanah;
- i) Pajak sarang burung walet;
- j) Pajak bumi dan bangunan perdesaan dan perkotaan; dan
- k) Pajak bea perolehan atas tanah dan bangunan.

Jenis retribusi daerah yang telah dilaksanakan saat ini, masih tetap berlaku, bahkan masih memungkinkan untuk lebih dikembangkan sesuai dengan peraturan dan kewenangan. Obyek retribusi daerah tersebut meliputi:

- a) Retribusi jasa umum;
- b) Retribusi jasa usaha;
- c) Retribusi perizinan tertentu.

3.2.1 Proyeksi Keuangan Daerah dan Kerangka Pendanaan

Sumber-sumber keuangan daerah secara proporsional diwujudkan dengan pengaturan, pembagian, penggalan sumber-sumber potensi baru untuk menambah pendapatan asli daerah (PAD), serta perimbangan keuangan antara pemerintah pusat dan daerah. Sumber pembiayaan pemerintah daerah dalam rangka perimbangan keuangan pemerintah pusat dan pemerintahan daerah diperoleh berdasarkan asas desentralisasi, dekonsentrasi, dan tugas pembantuan. Dalam rangka otonomi daerah, maka pengalokasian anggaran serta pemanfaatan potensi

dan sumber daya daerah sangat bergantung kepada kreativitas dan kemauan dalam mengelola anggaran daerah agar mencapai hasil maksimal seperti yang direncanakan, termasuk menghasilkan peningkatan kesejahteraan masyarakat secara lebih merata.

Indikator umum (makro) merupakan indikator gabungan (komposit) dari berbagai kegiatan pembangunan ekonomi maupun sosial. Indikator makro pembangunan tersebut terdiri dari pertumbuhan ekonomi, pendapatan per kapita, penurunan jumlah pengangguran, dan pengentasan kemiskinan. Indikator umum lainnya yang juga digunakan adalah indek pembangunan manusia (*Human Development Index*) yang digunakan oleh *United Nation Development Program* (UNDP) sebagai indikator komposit bidang ekonomi dan sosial. Pertumbuhan ekonomi adalah indikator utama yang sangat penting untuk menjamin kesinambungan pembangunan untuk menggerakkan roda pembangunan. Tanpa pertumbuhan ekonomi, maka kegiatan program pembangunan akan mengalami stagnasi yang berujung pada peningkatan jumlah pengangguran dan peningkatan kemiskinan.

Komponen Pendapatan Asli Daerah (PAD) diproyeksikan mengalami penurunan pada tahun 2021 dengan asumsi perubahan pengelolaan pajak dan retribusi sesuai dengan Undang-Undang Nomor 28 Tahun 2009 tentang Pajak dan Retribusi Daerah serta memperhatikan proyeksi perlambatan pertumbuhan ekonomi daerah. Selain itu, asumsi yang harus terpenuhi adalah pandemi Covid-19 sudah selesai pada tahun 2020, sehingga aktivitas perekonomian pada tahun 2021 sudah beranjak pada fase pemulihan. Sesuai dengan proyeksi potensi ekonomi daerah Kabupaten Blitar dari lima tahun terakhir (2015-2019), potensi terbesar Kabupaten Blitar adalah sektor pertanian sebagai sektor primer yang dapat menunjang perekonomian daerah, sedangkan sektor yang paling kompetitif dibandingkan dengan daerah sekitar Kabupaten Blitar adalah sektor perdagangan, hotel, dan restoran. Diharapkan selain potensi unggulan, potensi daya saing juga dapat dikembangkan sebagai sumber pendapatan daerah.

Dengan asumsi pandemi Covid-19 berakhir pada tahun 2020, maka padasisi Dana Perimbangan diproyeksikan mengalami kenaikan seiring dengan pulihnya perekonomian nasional yang memberikan pengaruh positif terhadap APBN, sehingga pada gilirannya memberikan tambahan porsi dana perimbangan. Dana Bagi Hasil Pajak/Bukan Pajak diharapkan mengalami peningkatan seiring dengan membaiknya ekonomi nasional kendati ada beberapa jenis pajak yang dilimpahkan kepada daerah. Komponen Lain-Lain Pendapatan Daerah yang Sah diproyeksikan rata-rata

mengalami kenaikan per tahun dimana komponen utama yang diprediksi naik adalah Dana Penyesuaian serta Bagi Hasil Pajak/Bukan Pajak dari Propinsi. Dana Penyesuaian lainnya yang biasanya digunakan/dialokasikan untuk infrastruktur serta Bantuan Keuangan dari Provinsi masih sulit untuk diproyeksikan.

3.2.2 Arah Kebijakan Pendapatan Daerah

Pengelolaan pendapatan daerah diarahkan pada peningkatan penerimaan daerah melalui: (1) Optimalisasi pendapatan daerah sesuai peraturan yang berlaku dan kondisi daerah; (2) Peningkatan kemampuan dan keterampilan SDM Pengelola Pendapatan Daerah; (3) Peningkatan intensitas hubungan perimbangan keuangan pusat dan daerah secara adil dan proporsional berdasarkan potensi dan pemerataan; (4) Peningkatan kesadaran masyarakat untuk memenuhi kewajibannya, dan (5) Kebijakan Pendapatan dalam upaya recovery Covid-19 adalah dengan memberikan relaksasi pembayaran pajak dan retribusi daerah melalui program *sunset policy* maupun bentuk insentif fiskal lainnya bagi pelaku usaha dan masyarakat.

Pendapatan Asli Daerah akan tetap diupayakan menjadi sumber utama pendapatan, untuk itu dalam kondisi normal kebijakan Pendapatan Daerah lebih difokuskan pada upaya untuk meningkatkan setiap komponen PAD. Oleh sebab itu, perlu diupayakan adanya intensifikasi maupun ekstensifikasi sumber-sumber PAD, antara lain melalui pajak hotel dan restoran, peningkatan kinerja retribusi rumah sakit umum daerah dan retribusi pasar, pajak reklame, dan lain-lain, serta meningkatkan pengelolaan aset-aset daerah.

Kebijakan keuangan daerah diarahkan untuk:

1. Arah belanja APBD Kabupaten Blitar digunakan sepenuhnya untuk mendukung kebijakan pemerintah dan prioritas strategis 2021, maupun prioritas strategis 2020 yang tertunda;
2. Untuk menjamin ketersediaan dana maka kebijakan pendapatan diarahkan untuk mendapatkan berbagai sumber pendapatan yang *sustainable* dan dengan jumlah yang memadai;
3. Dalam rangka recovery dampak covid-19, maka perlu dilakukan kebijakan yang lebih fokus pada upaya intensifikasi, dimana salah satunya adalah update data base perpajakan.

Kendati demikian, ada beberapa potensi PAD yang di tahun 2021 yang hilang atau mengalami penurunan sejak beberapa tahun sebelumnya. Hal ini sebagai imbas dari adanya perubahan nomenklatur kebijakan dan pada umumnya terkait dengan kebijakan retribusi daerah. Perubahan nomenklatur tersebut seiring dengan upaya

pemerintah pusat untuk menurunkan hambatan investasi yang ditengarai karena regulasi di daerah. Sehingga beberapa potensi retribusi dihapus atau diambil alih wewenangnya oleh pemerintah provinsi dan/atau pusat. Adapun beberapa potensi pendapatan yang hilang/menurun adalah sebagai berikut:

1. Pajak Sirtu
2. Retribusi Ijin Gangguan Keramaian (HO)
3. Retribusi Pengendalian Menara Telekomunikasi
4. Retribusi Tempat Pelelangan Ikan
5. Retribusi Rumah Potong Hewan
6. Retribusi Pemeriksaan Alat Pemadam Kebakaran
7. Retribusi Terminal
8. Retribusi Tempat Parkir Khusus
9. Retribusi Pemakaian Pemeriksaan Strow
10. Retribusi Tempat Pariwisata
11. Retribusi Ijin Trayek
12. Retribusi Ijin Usaha Perikanan
13. Laba BPR HAS
14. Laba BPR Jatim
15. Penerimaan Bunga Deposito

Capaian pendapatan juga dapat dipengaruhi oleh kondisi makroekonomi pada tingkat nasional, regional, dan lokal. Selain itu, kebijakan-kebijakan dari pemerintah pusat maupun pemerintah provinsi juga dapat berpengaruh pada capaian pendapatan daerah. Namun demikian, dalam situasi *recovery* dampak Covid-19, Pemerintah Kabupaten Blitar tetap berupaya secara optimal untuk menambah kapasitas fiskal daerah dengan meningkatkan pendapatan daerah, dan dalam kondisi tertentu dapat mengeluarkan kebijakan relaksasi pada mekanisme pemungutan pajak dan retribusi daerah. Oleh karena itu, arah kebijakan pendapatan daerah dapat dirumuskan sebagai berikut:

1. Melakukan intensifikasi perpajakan dengan beberapa upaya sebagai berikut:
 - a. Merintis penggunaan teknologi informasi di dalam layanan pajak hotel dan restoran, atau dengan kata lain penggunaan sistem *online* di dalam pembayaran pajak hotel dan restoran.
 - b. Meningkatkan kapasitas aparatur PD penghasil dengan berbagai program pelatihan/diklat formal, sekaligus peningkatan sarana dan prasarana layanan. Selain itu perlu ditingkatkan sistem *rewards and punishment* untuk meningkatkan kinerja PD penghasil.

- c. Melaksanakan update database perpajakan secara berkala, khususnya NJOP di seluruh wilayah Kabupaten Blitar.
2. Optimalisasi aset dan kekayaan daerah. Hal ini difokuskan pada pemanfaatan aset dan kekayaan daerah untuk diversifikasi usaha. Adapun beberapa contoh kegiatan yang dapat dilakukan antara lain:
 - a. Revitalisasi gedung atau aset daerah yang dapat dimanfaatkan atau disewakan untuk kegiatan komersil seperti pernikahan, seminar, maupun olahraga.
 - b. Lahan-lahan strategis dan belum termanfaatkan oleh pemerintah Kabupaten Blitar dapat disewakan untuk kegiatan kafe, minimarket, maupun kegiatan komersil lainnya.
 - c. Menawarkan kepada pihak masyarakat dan swasta terkait titik-titik yang strategis untuk pemasangan papan reklame (spanduk, *billboard*, baliho, videotron, megatron). Hal ini juga dapat bekerjasama dengan instansi lain berkaitan dengan kepemilikan lahan dan pemungutan sewa, retribusi, maupun pajak reklame.
3. Optimalisasi BUMD, dalam hal ini pemerintah Kabupaten Blitar akan merestrukturisasi kembali BUMD yang *social oriented* dan *profit oriented*. Untuk BUMD yang memiliki *profit oriented* diharapkan dapat memberikan kontribusi yang signifikan terhadap peningkatan PAD.
4. Dalam upaya peningkatan dana perimbangan dari pemerintah pusat melalui DAK, hibah dan bantuan sosial, maka pemerintah Kabupaten Blitar menyusun program-program yang *in line* dengan pemerintah pusat. Selain itu, perangkat daerah perlu kreatif dan inovatif di dalam menyusun kegiatan yang diajukan untuk mendapatkan DAK. Di samping itu, Pemerintah Kabupaten Blitar akan secara aktif berkomunikasi dengan pemerintah pusat di dalam koordinasi pos-pos DAK yang dapat dimanfaatkan.
5. Pemerintah Kabupaten Blitar akan berkoordinasi secara aktif dengan Pemerintah Provinsi Jawa Timur untuk mendukung program-program pembangunan di Kabupaten Blitar melalui bantuan keuangan, hibah, bantuan sosial, maupun bentuk dukungan lainnya.
6. Dalam rangka penanganan dan recovery pandemi Covid-19, Pemerintah Kabupaten Blitar dapat memberikan relaksasi pembayaran pajak dan retribusi daerah bagi pelaku usaha dan masyarakat. Relaksasi tersebut dapat dilakukan melalui kebijakan pembebasan, pemberian keringanan pembayarandan denda, maupun penangguhan waktu pembayaran dan denda, atas pajak dan retribusi

daerah, sesuai dengan arah kebijakan pemerintah, pemerintah Provinsi Jawa Timur dan sesuai dengan ketentuan yang berlaku.




Tabel 3.9

Realisasi Pendapatan Daerah 2017-2019 dan Target/Proyeksi Pendapatan Daerah 2020-2021

NO.	URAIAN	REALISASI 2017	REALISASI 2018	REALISASI 2019 (UNAUDITED)	PERDA APBD 2020	RKPD 2021
1	PENDAPATAN	2.307.812.881.171	2.352.130.150.237	2.401.031.952.736	2.382.048.060.186	2.204.067.862.971
1.1	PENDAPATAN ASLI DAERAH	322.878.943.149	252.453.245.801	285.742.715.699	263.661.013.500	262.747.547.455
1.1.1	Pendapatan Pajak Daerah	72.898.485.986	89.224.336.207	96.512.500.209	89.693.005.379	89.693.005.379
1.1.2	Hasil Retribusi Daerah	22.794.307.583	23.198.217.113	19.458.062.217	19.888.918.388	19.331.880.206
1.1.3	Hasil Pengelolaan Kekayaan Daerah yang Dipisahkan	1.750.815.678	1.756.190.019	2.390.396.739	2.148.329.576	2.175.223.976
1.1.4	Lain-lain Pendapatan Asli Daerah yang Sah	225.435.333.902	138.274.502.460	167.381.756.534	151.930.760.157	151.547.437.894
1.2	DANA PERIMBANGAN	1.543.625.115.315	1.599.499.305.169	1.622.294.376.590	1.647.556.802.000	1.474.067.573.430
1.2.1	Bagi Hasil Pajak/Bagi Hasil Bukan Pajak	61.005.002.221	107.643.357.347	93.390.953.452	74.688.925.000	48.547.801.250
1.2.2	Dana Alokasi Umum	1.108.687.006.000	1.109.812.753.000	1.153.914.324.000	1.174.543.362.000	1.057.089.025.800
1.2.3	Dana Alokasi Khusus	373.933.107.094	382.043.194.822	374.989.099.138	398.324.515.000	368.430.746.380
1.3	LAIN-LAIN PENDAPATAN DAERAH YANG SAH	441.308.822.707	500.177.599.267	492.994.860.447	470.830.244.686	467.252.742.086
1.3.1	Pendapatan Hibah	0	85.179.884.331	92.995.480.000	86.142.600.000	86.142.600.000
1.3.2	Dana Bagi Hasil Pajak Dari Provinsi dan Pemerintah Daerah Lainnya	157.631.493.707	157.297.805.936	182.140.214.247	154.362.101.686	154.362.101.686
1.3.3	Dana Penyesuaian dan Otonomi Khusus	221.178.229.000	199.355.009.000	208.803.347.200	227.251.424.000	223.673.921.400
1.3.4	Bantuan Keuangan Dari Provinsi atau Pemerintah Daerah Lainnya	62.499.100.000	58.344.900.000	9.055.819.000	3.074.119.000	3.074.119.000

Sumber : BPKAD dan Bapenda Kabupaten Blitar, 2020 (Data Diolah)



3.2.3 Arah Kebijakan Belanja Daerah

Dalam rangka mengatur penggunaan anggaran belanja daerah agar tetap terarah, efisien, dan efektif, pada posisi saat ini arah kebijakan belanja daerah Kabupaten Blitar Tahun 2021 tetap memperhatikan kebijakan pemerintah pusat dalam upaya mengatasi dampak pandemi Covid-19. Adapun kebijakan pemerintah pusat tersebut antara lain:

1. *Refocusing* penggunaan Dana Transfer Umum (DTU) untuk penanganan Covid-19.
2. *Realokasi* Dana Insentif Daerah (DID) kategori Kesehatan untuk penanganan Covid-19.
3. *Refocusing* dan realokasi DAK Fisik Bidang Kesehatan untuk pengadaan ruang isolasi, ventilator, dan *mobile x-ray*.
4. *Refocusing* BOK untuk pengadaan APD Puskesmas, *surveillance*, dan pengiriman spesimen covid19.
5. *Refocusing* Dana Desa untuk Bantuan Langsung Tunai (BLT) bagi masyarakat miskin di desa.

Selain itu, dalam rangka realokasi dan *refocusing* serta penyesuaian belanja APBD, maka pemerintah pusat melalui Kementerian Keuangan dan Menteri Dalam Negeri mengeluarkan arahan kebijakan sebagai berikut:

1. Pemotongan Belanja Pegawai utamanya tunjangan kinerja yang berlebihan dan honorarium.
2. Pemotongan Belanja Barang/Jasa minimal 50% (utamanya yang tidak produktif).
3. Pemotongan Belanja Modal minimal 50% (utamanya yang kurang *urgent* saat ini).
4. Pengalihan belanja ke penanganan Covid-19, seperti bidang kesehatan dan bantuan sosial untuk masyarakat berpenghasilan rendah dan insentif UMKM.

Dalam rangka mengatur penggunaan anggaran belanja daerah agar tetap terarah, efisien dan efektif, maka beberapa arah kebijakan belanja APBD Kabupaten Blitar tahun 2021 adalah sebagai berikut:

1. Melaksanakan efisiensi belanja daerah dengan memperhatikan asas kepatutan, kewajaran, dan rasionalitas dalam pencapaian sasaran program dan kegiatan. Mengendalikan belanja perjalanan dinas, rapat dan honor-honor, serta melanjutkan kebijakan inovatif *work from home* (WFH) dan *open space* ruang kerja;
2. Pengelolaan belanja daerah berbasis kinerja (*performance based*), sehingga setiap belanja akan bermuara untuk mendukung capaian indikator kinerja utama Kabupaten Blitar pada tahun 2021;

3. Belanja daerah difokuskan dapat memenuhi *mandatory spending* atau belanja-belanja yang sudah di- *earmark*, seperti pendidikan 20% dan kesehatan 10%. Selain itu, belanja daerah diarahkan untuk menyelenggarakan urusan wajib dan urusan pilihan dengan berpedoman pada peraturan yang berlaku dan sesuai dengan Standar Pelayanan Minimum (SPM);
4. Belanja daerah perlu diarahkan untuk penanganan *stunting* mengingat Kabupaten Blitar menjadi lokus prioritas *stunting* nasional tahun 2021, sesuai dengan Surat Keputusan Kepala Bappenas Nomor KEP 42/M.PPN/HK/04/2020 tentang Penetapan Perluasan Kabupaten/Kota Lokasi Fokus Intervensi Penurunan *Stunting* Terintegrasi Tahun 2021;
5. Belanja daerah perlu diarahkan untuk pelaksanaan Pendataan Keluarga 2021 sesuai dengan Surat Kepala Perwakilan BKKBN Provinsi Jawa Timur Nomor 2624/PD.402/J5/2020 Tanggal 6 Mei 2020 perihal Dukungan APBD II Pendataan Keluarga 2021. Pendataan Keluarga secara langsung menghasilkan basis data *by name by address* yang hasilnya digunakan sebagai dasar pengambilan kebijakan program Pembangunan Keluarga, Kependudukan dan Keluarga Berencana (Bangga Kencana) karena didalamnya terdapat indikator Keluarga Berencana dan Keluarga Sejahtera sebagai sumber data akurat dan lengkap. Beberapa indikator yang dimaksud diantaranya: Pasangan Usia Subur (PUS), Wanita Usia Subur (WUS), penggunaan alat kontrasepsi, *Unmetneed*, Penyelenggaraan Tribina, dan indikator keluarga sejahtera;
6. Belanja daerah diarahkan untuk penguatan keuangan desa dan kelurahan melalui alokasi dana desa, bantuan keuangan untuk pemerintah desa, dana desa, maupun dana kelurahan;
7. Belanja daerah juga diarahkan untuk tetap memberikan pemenuhan belanja pegawai, peningkatan kesejahteraan ASN dengan tetap memperhatikan efisiensi dan efektifitas anggaran,serta sensitifitas pada dinamika yang berkembang.
8. Belanja daerah diarahkan untuk membiayai belanja program-program prioritas Tahun 2021 yang mengarah pada pembangunan SDM serta penanggulangan kemiskinan dan pengangguran, pemenuhan dan peningkatan infrastruktur dasar, penguatan daya saing ekonomi pada sektor unggulan dan potensial serta peningkatan tata kelola pemerintahan dan reformasi birokrasi;
9. Belanja daerah juga dapat diarahkan untuk membiayai belanja output kunci kegiatan pada program-program prioritas Tahun 2020 yang tertunda pelaksanaannya

sebagai akibat realokasi dan *refocusing* anggaran dalam rangka penanganan dan recovery pandemi covid-19 pada tahun 2020;

10. Belanja hibah dan bantuan sosial diarahkan pada kegiatan-kegiatan yang mendukung program prioritas, *recovery* dan penanganan dampak atas pandemi Covid-19 yang mana penyalurannya disesuaikan dengan ketentuan yang berlaku. Selain itu, perlu peningkatan cadangan belanja pada belanja tidak terduga sebagai antisipasi pandemi Covid-19 yang terus berlanjut sampai dengan 2021;
11. Penggunaan dana-dana spesifik untuk percepatan Visi-Misi Bupati;
12. Belanja daerah lainnya dalam rangka *recovery* dan penanganan dampak atas pandemi Covid-19 pada semua bidang. Dalam kondisi pandemi Covid 19 belum berakhir di tahun 2020, maka alokasi pendanaan untuk program prioritas tahunan maupun program non prioritas yang telah direncanakan, dapat direfocusing dan realokasi untuk penanganan pandemi Covid 19 yang mana penggunaan, pengelolaan dan pertanggungjawabannya sebagaimana ketentuan yang berlaku.



Tabel 3.10

Realisasi Belanja Daerah 2017-2019 dan Target/Proyeksi Belanja Daerah 2020-2021

NO	URAIAN	REALISASI 2017	REALISASI 2018	REALISASI 2019 (UNAUDITED)	PERDA APBD 2020	RKPD 2021
2	BELANJA	2.350.585.581.536	2.209.343.992.301	2.462.287.179.044	2.571.913.581.957	2.538.945.262.045
2.1	BELANJA TIDAK LANGSUNG	1.277.480.379.715	1.294.764.370.812	1.336.792.062.459	1.459.394.798.668	1.384.850.480.258
2.1.1	Belanja Pegawai	924.414.954.277	949.434.039.290	954.069.778.391	994.542.535.277	997.693.349.022
2.1.2	Belanja Bunga	0		0	0	0
2.1.3	Belanja Hibah	36.928.720.308	42.422.300.000	48.203.225.500	120.346.851.200	40.000.000.000
2.1.4	Belanja Bantuan Sosial	6.513.700.000	5.670.227.300	7.620.200.000	9.031.400.000	9.031.400.000
2.1.5	Belanja Bagi Hasil Kepada Provinsi/ Kabupaten/Kota dan Pemerintah Desa	10.569.238.692	12.039.429.922	11.954.120.468	12.773.743.691	12.925.462.736
2.1.6	Belanja Bantuan Keuangan Kepada Provinsi/ Kabupaten/Kota, Pemerintahan Desa dan Parpol	298.272.301.938	285.197.458.300	314.872.979.600	320.200.268.500	320.200.268.500
2.1.7	Belanja Tidak Terduga	781.464.500	916.000	71.758.500	2.500.000.000	5.000.000.000
2.2	BELANJA LANGSUNG	1.073.105.201.821	914.579.621.489	1.125.495.116.584	963.466.776.285	1.154.094.781.788
2.2.1	Belanja Pegawai	24.437.563.543	19.078.857.140	18.923.196.626	19.367.692.000	19.831.834.807
2.2.2	Belanja Barang dan Jasa	455.223.199.326	485.727.014.296	588.173.319.659	591.531.465.406	433.349.265.485
2.2.3	Belanja Modal	593.444.438.952	409.773.750.053	518.398.600.300	352.567.618.879	700.913.681.496

Sumber : BPKAD dan Bapenda Kabupaten Blitar, 2020 (Data Diolah)



3.2.4 Arah Kebijakan Pembiayaan Daerah

Kebijakan pembiayaan daerah, dari aspek penerimaannya akan diarahkan untuk meningkatkan akurasi pembiayaan yang bersumber dari sisa lebih perhitungan anggaran sebelumnya (SiLPA), pencairan dana cadangan, hasil penjualan kekayaan daerah yang dipisahkan, penerimaan pinjaman daerah, penerimaan kembali pemberian pinjaman dan penerimaan piutang daerah. SiLPA tahun 2015-2019 diproyeksikan sebesar tumbuh rata-rata per tahun sebesar 3% dengan tahun dasar 2014, namun demikian tahun-tahun mendatang proses perencanaan dan penganggaran diharapkan akan menjadi lebih baik dan sistem pengendalian dan evaluasi pelaksanaan rencana pembangunan sudah berjalan sesuai dengan ketentuan peraturan perundang-undangan atau dengan asumsi bahwa SiLPA harus mampu menutup defisit anggaran yaitu maksimal 6% dari total APBD.

Kebijakan pembiayaan daerah pada intinya adalah bagaimana menyeimbangkan antara pendapatan dan belanja daerah, apakah anggaran surplus atau defisit. Pada Tahun 2021, APBD Kabupaten Blitar diproyeksikan mengalami defisit. Defisit anggaran ini dibiayai dari SiLPA pada tahun sebelumnya dan sumber pembiayaan lainnya. SiLPA dari tahun ke tahun diharapkan terus menurun, karena SiLPA sebagai salah satu tolok ukur tingkat kesinergian antara perencanaan dan penganggaran. Semakin kecil SiLPA menunjukkan kualitas perencanaan dan penganggaran yang baik. Namun demikian, nilai SiLPA juga dapat mengindikasikan efisiensi belanja dari yang telah dianggarkan tanpa meninggalkan kewajiban-kewajiban yang harus dipenuhi pemerintah daerah. Oleh karena itu, SiLPA yang tinggi perlu diteliti lebih mendalam terkait penyebab terjadinya SiLPA, apakah karena faktor lemahnya sinergi perencanaan dan penganggaran, atau karena efisiensi belanja dalam pelaksanaan program dan kegiatan, atau karena berbagai peraturan yang menghambat penyerapan, atau disebabkan faktor lainnya.

Oleh karena itu, agar kebijakan pembiayaan daerah lebih terarah maka arah kebijakan pembiayaan sebagai berikut:

1. Penerimaan pembiayaan daerah diarahkan untuk pengelolaan SiLPA dan diharapkan SiLPA akan menjadi bagian dari pendapatan pada periode anggaran berikutnya.
2. Pengeluaran Pembiayaan Daerah diarahkan untuk pembentukan dana cadangan, investasi dan pemberian pinjaman daerah.
3. Kemitraan antara Pemerintah Kabupaten Blitar dengan pemerintah kabupaten/kota, pemerintah pusat, dan provinsi perlu terus dikembangkan dalam rangka mengatasi keterbatasan pembiayaan pembangunan daerah. Program-program yang *in line*



mulai dari pusat sampai dengan daerah dapat dibiayai melalui *cost sharing* dengan memperhatikan kapasitas fiskal daerah. Program-program yang dapat dikerjasamakan antartingkat pemerintahan dapat difokuskan pada bidang kesehatan, pendidikan, infrastruktur, perluasan lapangan kerja, pengentasan kemiskinan, dan pembangunan UMKM.

4. Mendorong peningkatan keterlibatan swasta dalam mendukung program-program pembangunan di Kabupaten Blitar. Hal ini dapat dilakukan kerjasama pemerintah swasta (KPS) atau Kerjasama Pemerintah Daerah dan Badan Usaha (KPDBU). Pemerintah Kabupaten Blitar akan menyediakan daftar bidang-bidang yang dapat menjadi arena pilihan swasta untuk menyalurkan dana PKBL dan CSR-nya, sehingga pelaksanaan CSR/PKBL akan sangat membantu dalam pembiayaan program pembangunan pemerintah daerah. Oleh karena itu, peran tim fasilitasi CSR/PKBL harus lebih ditingkatkan.
5. Mendorong keterlibatan lembaga donor internasional dalam pembangunan di Kabupaten Blitar. Kerjasama antara pemerintah daerah dengan lembaga donor internasional diarahkan untuk mendukung visi dan misi kepala daerah. Oleh karena itu, perlu pendataan secara akurat terkait lembaga donor internasional yang beraktivitas di wilayah Kabupaten Blitar sehingga program-program dari lembaga donor internasional dapat disinergikan dengan prioritas pembangunan di Kabupaten Blitar.
6. Pemerintah Kabupaten Blitar dapat melakukan pinjaman daerah, misalnya melalui obligasi daerah, PT. SMI dan lain-lain, dimana peruntukannya digunakan untuk pembiayaan infrastruktur dan fasilitas yang bersifat *cost recovery*, artinya dengan beroperasinya fasilitas tersebut akan mendatangkan penghasilan yang dapat digunakan untuk pembayaran pinjaman. Misalnya, pinjaman daerah untuk membangun sekolah bertaraf internasional, jalan, JLS dan fasilitas infrastruktur lainnya. Pemerintah pusat telah memberikan kesempatan yang sangat luas bagi pemerintah daerah untuk melakukan pinjaman daerah. Adapun salah satu langkah nyata yang dilakukan pemerintah pusat adalah dengan mendirikan BUMN yang menyediakan fasilitas pinjaman daerah, yaitu PT. Sarana Multi Infastruktur (PT.SMI). Pinjaman daerah dapat dilakukan dengan tenor jangka menengah dan jangka panjang. Pinjaman Daerah dalam jangka waktu lebih dari 1 (satu) tahun anggaran, dimana kewajiban pembayaran kembali (pokok pinjaman, bunga, dan/atau kewajiban lainnya) seluruhnya harus dilunasi dalam kurun waktu yang tidak melebihi sisa masa jabatan

gubernur, bupati, atau walikota yang bersangkutan. Pinjaman Jangka Menengah digunakan untuk membiayai pelayanan publik yang tidak menghasilkan penerimaan. Pinjaman Daerah dalam jangka waktu lebih dari 1 (satu) tahun anggaran, dimana kewajiban pembayaran kembali (pokok pinjaman, bunga, dan/atau kewajiban lainnya) harus dilunasi sesuai dengan persyaratan perjanjian.

Pinjaman Jangka Panjang digunakan untuk membiayai kegiatan investasi prasarana dan/ atau sarana dalam rangka penyediaan pelayanan publik dengan kriteria sebagai berikut:

- a. Menghasilkan penerimaan langsung berupa pendapatan bagi APBD yang berkaitan dengan pembangunan prasarana dan sarana tersebut;
- b. Menghasilkan penerimaan tidak langsung berupa penghematan terhadap belanja APBD yang seharusnya dikeluarkan apabila kegiatan tersebut tidak dilaksanakan; dan/atau
- c. Memberikan manfaat ekonomi dan lingkungan/ sosial.



Tabel 3.11

Realisasi Pembiayaan Daerah 2017-2019 dan Target/Proyeksi Pembiayaan Daerah 2020-2021

NO.	URAIAN	REALISASI 2017	REALISASI 2018	REALISASI 2019 (UNAUDITED)	PERDA APBD 2020	RKPD 2021
3	PEMBIAYAAN NETTO	137.679.121.942	94.951.127.475	237.755.424.912	189.865.521.771	334.877.399.074
3.1	PENERIMAAN PEMBIAYAAN DAERAH	137.679.121.942	94.951.127.475	237.755.424.912	189.865.521.771	336.327.399.074
3.1.1	Sisa Lebih Perhitungan Anggaran Tahun Anggaran Sebelumnya	137.609.170.014	94.897.127.475	237.737.324.912	189.865.521.771	36.327.399.074
3.1.2	Pencairan Dana Cadangan	0	0	0	0	0
3.1.2	Penerimaan Pinjaman Daerah dan Obligasi Daerah	0	0	0	0	300.000.000.000
3.1.3	Penerimaan Kembali Pemberian Pinjaman	69.951.928	54.000.000	18.100.000	0	0
3.1.4	Hasil Pengelolaan Kekayaan Daerah yang Dipisahkan	0	0	0	0	0
3.2	PENGELUARAN PEMBIAYAAN DAERAH	0	0	0	0	1.450.000.000
3.2.1	Pembentukan Dana Cadangan	0	0	0	0	0
3.2.2	Penyertaan Modal (Investasi) Pemerintah Daerah	0	0	0	0	1.450.000.000
3.2.3	Pembayaran Pokok Utang	0	0	0	0	0

Sumber : BPKAD dan Bapenda Kabupaten Blitar, 2020 (Data Diolah)

BAB IV

SASARAN DAN PRIORITAS PEMBANGUNAN DAERAH

4.1 Tujuan dan Sasaran Pembangunan

Periode perencanaan dan pelaksanaan pembangunan daerah tahun 2021 menjadi tahapan terakhir dari Rencana Pembangunan Jangka Menengah Daerah Kabupaten Blitar Tahun 2016-2021. Prioritas perencanaan pembangunan daerah Kabupaten Blitar tahun 2021 diharapkan mampu memantapkan dan melanjutkan pelaksanaan pembangunan pada tahun-tahun sebelumnya. Pembangunan yang dilaksanakan pada tahun 2017-2020 sudah meletakkan pondasi bagi pelaksanaan sebagian besar strategi pembangunan untuk mewujudkan sasaran-sasaran pembangunan. Telaah RPJPD Kabupaten Blitar periode tahun 2005-2025 memberi arahan strategis dengan berlandaskan pelaksanaan, pencapaian, dan tindak lanjut dari RPJMD ke-2 (periode tahun 2011-2016), dengan memperhatikan dan mengacu pada RPJMD Provinsi Jawa Timur 2019-2023, RPJMN 2019-2024, serta isu-isu kebijakan di tingkat daerah dan nasional lainnya.

Isu-isu strategis yang menjadi pertimbangan pembangunan Kabupaten Blitar di antaranya adalah: 1) dinamika perkembangan ekonomi dan politik di lingkup nasional dan internasional yang dapat memengaruhi kinerja pembangunan daerah; 2) mewujudkan tata kelola pemerintahan yang baik, bersih, dan bebas dari KKN sebagai implementasi UU Nomor 5 tahun 2014 tentang Aparatur Sipil Negara; 3) implementasi UU Nomor 6 tahun 2014 tentang Desa dalam hal penguatan penyelenggaraan pemerintahan desa, pembangunan, dan pemberdayaan masyarakat desa; 4) implementasi UU Nomor 23 tahun 2014 sebagaimana yang terakhir kali telah diubah dengan UU Nomor 9 tahun 2015 tentang perubahan kedua UU No 23 tahun 2014 tentang Pemerintahan Daerah; 5) implementasi Peraturan Menteri Dalam Negeri Nomor 130 Tahun 2018 tentang Kegiatan Pembangunan Sarana dan Prasarana Kelurahan dan Pemberdayaan Masyarakat di Kelurahan; 6) kemiskinan dan kesenjangan antarwilayah; 7) kesinambungan pembangunan dengan visi dan misi sebelumnya; serta 8) keberadaan RPJPD Kabupaten Blitar tahun 2005-2025.

Arah pembangunan Kabupaten Blitar dalam kurun waktu lima tahun (tahun 2016-2021) pada dasarnya adalah proses transformasi sosial ekonomi masyarakat menuju ke arah yang lebih sejahtera, maju, dan berdaya saing dalam bidang

ekonomi, baik di tingkat domestik, nasional, regional ASEAN, serta internasional. Proses pembangunan Kabupaten Blitar ke depannya berusaha mengadaptasi dinamika yang terjadi di masyarakat, sehingga diharapkan tidak hanya terjadi pada aspek fisik, mental, dan ekonomi saja, tetapi juga menyentuh perubahan pada taraf kehidupan masyarakat, kondisi sosial, budaya, kesehatan, pendidikan peningkatan budi pekerti yang luhur, wawasan kebangsaan, ketenagakerjaan, kependudukan, ketertiban, ketaatan pada norma-norma agama, dan derajat partisipasi masyarakat secara keseluruhan dalam penyelenggaraan pembangunan. Rencana pembangunan daerah dapat dilihat dari cita-cita Kepala Daerah dan Wakil Kepala Daerah terpilih sebagai dasar pelaksanaan pembangunan. Cita-cita tersebut dituangkan ke dalam visi yang kemudian dijabarkan menjadi misi sebagai langkah-langkah untuk mewujudkan visi tersebut. Visi Kabupaten Blitar periode tahun 2016-2021 yaitu:

“MENUJU KABUPATEN BLITAR LEBIH SEJAHTERA, MAJU DAN BERDAYA SAING”.

Penjelasan dari visi Kabupaten Blitar adalah, **Lebih Sejahtera**, berarti meningkatnya kesejahteraan masyarakat secara lahir dan batin. Secara lahir adalah pemenuhan kebutuhan dasar masyarakat secara baik, pengurangan angka kemiskinan, peningkatan pendapatan masyarakat, peningkatan kesempatan kerja, kemudahan akses masyarakat terhadap pelayanan pendidikan dan kesehatan. Peningkatan kesejahteraan secara batin diwujudkan dalam penciptaan suasana kehidupan yang religius, aman dan kondusif, serta adanya kebebasan dan kemudahan masyarakat dalam menjalankan ibadah sesuai dengan agama dan kepercayaannya.

Maju, dimaknai dengan adanya perkembangan positif dalam setiap aspek kehidupan masyarakat terutama terkait dengan kualitas dan kapasitas sumber daya manusia (SDM), tata kelola pemerintahan dan pelayanan publik. **Berdaya Saing**, yaitu terwujudnya kemampuan masyarakat Kabupaten Blitar untuk memanfaatkan keunggulan komparatif dan kompetitif yang dimiliki sehingga mampu bersaing secara regional, nasional, bahkan internasional.

Untuk mewujudkan Visi Kabupaten Blitar tersebut, maka Misi Pembangunan Kabupaten Blitar Tahun 2016-2021 ditetapkan sebagai berikut:

1. Meningkatkan taraf kehidupan masyarakat melalui akselerasi program pengentasan kemiskinan, optimalisasi dan pengembangan program pembangunan, dan kemasyarakatan yang tepat sasaran;

2. Memantapkan kehidupan masyarakat berlandaskan nilai-nilai keagamaan (religius), kearifan lokal dan hukum melalui optimalisasi kehidupan beragama dan kehidupan sosial, serta penerapan peraturan perundang-undangan;
3. Meningkatkan kualitas Sumber Daya Manusia (SDM) masyarakat melalui peningkatan mutu bidang pendidikan (termasuk di dalamnya adalah wawasan kebangsaan, budi pekerti, praktek keagamaan) dan kesehatan serta kemudahan akses memperoleh pendidikan dan pelayanan kesehatan yang memadai;
4. Meningkatkan tata kelola pemerintahan yang baik melalui reformasi birokrasi, serta pelayanan publik berbasis teknologi informasi;
5. Meningkatkan keberdayaan masyarakat dan usaha ekonomi masyarakat yang memiliki daya saing melalui peningkatan keterampilan dan keahlian, pengembangan ekonomi kerakyatan berbasis Koperasi dan UMKM, ekonomi kreatif, jiwa kewirausahaan, potensi lokal daerah dan penguatan sektor pariwisata, serta pemanfaatan sumber daya alam dengan memperhatikan kelestarian lingkungan hidup;
6. Meningkatkan pembangunan berbasis desa dan kawasan perdesaan melalui optimalisasi penyelenggaraan pemerintahan desa, pembangunan, pembinaan kemasyarakatan, dan pemberdayaan masyarakat desa.

Visi dan Misi Kabupaten Blitar periode tahun 2016-2021, dirumuskan dan dijabarkan ke dalam beberapa program aksi sehingga lebih mudah diimplementasikan dan diukur tingkat keberhasilannya. Berikut ini merupakan penjabaran misi dari pembangunan Kabupaten Blitar tahun 2016-2021:

Misi I: Meningkatkan taraf kehidupan masyarakat melalui akselerasi program pengentasan kemiskinan, optimalisasi dan pengembangan program pembangunan dan kemasyarakatan yang tepat sasaran. Tujuan dari misi ini adalah pemenuhan kebutuhan dasar masyarakat secara proporsional, pengurangan angka kemiskinan, peningkatan pendapatan masyarakat, peningkatan kesempatan kerja, menumbuhkembangkan jiwa wirausaha dan penyediaan infrastruktur yang memadai. Program Aksi yang disusun adalah sebagai berikut:

- 1) Menjaga kestabilan ketersediaan pangan;
- 2) Pembangunan dan rehabilitasi Rumah Tidak Layak Huni;
- 3) Subsidi dan bantuan untuk masyarakat miskin, termasuk disabilitas (cacat);
- 4) Perluasan kesempatan kerja serta pembinaan untuk menumbuhkembangkan jiwa kewirausahaan;

5) Peningkatan penyediaan infrastruktur dasar pada semua bidang.

Misi II: Memantapkan kehidupan masyarakat berlandaskan nilai-nilai keagamaan (religius), kearifan lokal, dan hukum melalui optimalisasi kehidupan beragama dan kehidupan sosial, serta penerapan peraturan perundang-undangan. Tujuan dari misi ini adalah penciptaan suasana kehidupan yang religius, aman dan kondusif serta adanya kebebasan dan kemudahan masyarakat dalam menjalankan ibadah sesuai dengan agama dan kepercayaannya. Program Aksi yang disusun adalah sebagai berikut:

- 1) Fasilitasi kegiatan keagamaan masyarakat;
- 2) Meningkatkan komunikasi serta memantapkan keharmonisan antar umat beragama;
- 3) Meningkatkan kewaspadaan dini masyarakat agar mampu mengantisipasi ancaman dan gangguan kamtibmas;
- 4) Memberdayakan kearifan lokal untuk menjaga kehidupan masyarakat yang harmonis;
- 5) Meningkatkan kerja sama antara pemerintah dan masyarakat dalam menjaga dan menciptakan ketertiban dan keamanan.

Misi III: Meningkatkan kualitas Sumber Daya Manusia (SDM) masyarakat melalui peningkatan mutu bidang pendidikan (termasuk di dalamnya adalah wawasan kebangsaan, budi pekerti, praktek keagamaan) dan kesehatan serta kemudahan akses memperoleh pendidikan dan pelayanan kesehatan yang memadai. Tujuan dari misi ini adalah meningkatkan kualitas Sumber Daya Manusia (SDM) masyarakat Kabupaten Blitar, meningkatkan kualitas pendidikan yang religius, meningkatkan kualitas kesehatan masyarakat, memberikan kemudahan kepada masyarakat dalam memperoleh pendidikan serta pelayanan kesehatan yang memadai. Program Aksi yang disusun adalah sebagai berikut:

- 1) Peningkatan kompetensi tenaga pendidik dan kependidikan;
- 2) Pelaksanaan pendidikan berbasis pengembangan karakter (termasuk di dalamnya adalah wawasan kebangsaan, budi pekerti dan praktek keagamaan);
- 3) Penataan manajemen pendidikan yang profesional dan efisien dengan menggunakan sistem database pendidikan, pendidik dan tenaga kependidikan yang berbasis IT;

- 4) Peningkatan akses atas pendidikan dan pemerataan layanan pendidikan yang berkualitas bagi masyarakat, baik formal maupun non formal, termasuk yang berkebutuhan khusus (disabilitas) serta pemenuhan sarana dan prasarana pendidikan yang memadai;
- 5) Peningkatan kualitas/kompetensi dan kuantitas tenaga kesehatan;
- 6) Peningkatan akses atas kesehatan yang memadai serta pemenuhan sarana dan prasarana pelayanan kesehatan (kesehatan dasar dan rujukan);
- 7) Peningkatan peran serta dan kesadaran masyarakat untuk mewujudkan Hidup Bersih dan Sehat.

Misi IV: Meningkatkan tata kelola pemerintahan yang baik melalui reformasi birokrasi serta pelayanan publik berbasis teknologi informasi. Tujuan misi ini adalah penataan kelembagaan pemerintah daerah yang efektif dan efisien, memantapkan pelaksanaan sistem dan prosedur perencanaan, pengendalian, evaluasi dan pengawasan pembangunan daerah, meningkatkan kapasitas dan kompetensi sumber daya manusia aparatur Pemerintah Kabupaten Blitar yang profesional, berintegritas dan berdaya saing, meningkatkan kualitas manajemen keuangan pemerintah daerah, meningkatkan kualitas pelayanan publik yang prima di segala bidang dan berorientasi pada kebutuhan dan kepuasan masyarakat, dan mengembangkan manajemen pemerintahan daerah berbasis teknologi informasi untuk mewujudkan pemerintahan daerah yang efektif, efisien, dan akuntabel serta mempermudah akses masyarakat terhadap informasi penyelenggaraan pemerintahan daerah. **Program Aksi yang dilakukan adalah sebagai berikut:**

- 1) Penataan serta peningkatan peran kelembagaan pemerintah daerah yang efektif dan efisien berdasarkan peraturan perundang-undangan;
- 2) Peningkatan kapasitas dan kompetensi sumber daya manusia aparatur Pemerintah Kabupaten Blitar;
- 3) Memaksimalkan fungsi dan kinerja kelembagaan pemerintah daerah melalui penerapan prinsip *“the right man on the right place”*;
- 4) Pengembangan sistem manajemen pemerintahan daerah berbasis teknologi informasi;

- 5) Peningkatan kualitas manajemen keuangan pemerintah daerah, termasuk pengelolaan keuangan yang didasarkan pada prinsip-prinsip transparansi, akuntabilitas, dan profesionalisme;
- 6) Pemantapan pelaksanaan sistem dan prosedur perencanaan, pengendalian, evaluasi dan pengawasan pembangunan daerah;
- 7) Mewujudkan konsistensi dalam perencanaan dan pelaksanaan pembangunan daerah melalui perencanaan dan penganggaran terpadu;
- 8) Peningkatan kualitas pelayanan publik yang prima di segala bidang dan berorientasi pada kepuasan masyarakat.

Misi V: Meningkatkan keberdayaan masyarakat dan usaha ekonomi masyarakat yang memiliki daya saing melalui peningkatan ketrampilan dan keahlian, pengembangan ekonomi kerakyatan berbasis Koperasi dan UMKM, ekonomi kreatif, jiwa kewirausahaan, potensi lokal daerah dan penguatan sektor pariwisata serta pemanfaatan sumber daya alam dengan memperhatikan kelestarian lingkungan hidup. Tujuan misi ini adalah: Meningkatkan keberdayaan masyarakat sehingga mampu mandiri dan memiliki daya saing, meningkatkan kualitas dan daya saing tenaga kerja Kabupaten Blitar menuju persaingan global, mendorong pengembangan standarisasi produk barang dan jasa untuk meningkatkan daya saing, menumbuhkembangkan dan meningkatkan daya saing sektor pertanian, koperasi dan usaha mikro, kecil, menengah (KUMKM) yang ada di Kabupaten Blitar, mengembangkan ekonomi kreatif, menumbuhkembangkan jiwa wirausaha, penguatan sektor pariwisata yang sesuai dengan potensi lokal Kabupaten Blitar, serta memanfaatkan sumber daya alam dengan tetap memperhatikan kelestarian lingkungan hidup. **Program Aksi yang dilakukan adalah sebagai berikut:**

- 1) Peningkatan kapasitas kelompok ekonomi masyarakat melalui pelatihan ketrampilan berkelanjutan untuk menumbuhkan jiwa wirausaha;
- 2) Penyediaan tenaga kerja terampil dan profesional melalui penyetaraan kualitas standar kompetensi tenaga kerja untuk memenuhi standar sertifikasi internasional dalam era global;
- 3) Pengembangan iklim usaha secara sehat serta melindungi konsumen;

- 4) Pengembangan sektor pertanian, koperasi, usaha mikro, kecil dan menengah (KUMKM) diarahkan agar menjadi pelaku ekonomi yang makin berbasis iptek dan berdaya saing;
- 5) Mengembangkan pariwisata daerah yang berbasis pada seni dan budaya lokal serta potensi sumber daya alam;
- 6) Pengembangan ekonomi kreatif yang sesuai dengan potensi lokal untuk menunjang kepariwisataan daerah;
- 7) Pemanfaatan sumber daya alam secara optimal dengan tetap memperhatikan kelestarian lingkungan hidup.

Misi VI : Meningkatkan pembangunan berbasis desa dan kawasan perdesaan melalui optimalisasi penyelenggaraan pemerintahan desa, pembangunan, pembinaan kemasyarakatan dan pemberdayaan masyarakat desa. Tujuan misi ini adalah meningkatkan kualitas penyelenggaraan pemerintahan desa melalui peningkatan kapasitas aparatur desa dan kelembagaan masyarakat desa, meningkatkan kuantitas dan kualitas pembangunan, baik fisik maupun non fisik yang berbasis pendekatan desa dan kawasan perdesaan, mengembangkan peran aktif lembaga kemasyarakatan desa dalam pembangunan untuk meningkatkan kesejahteraan masyarakat desa dan meningkatkan pemberdayaan masyarakat desa untuk mewujudkan pembangunan desa secara partisipatif. **Program Aksi yang dilakukan adalah sebagai berikut:**

- 1) Peningkatan kapasitas aparatur pemerintah desa dan lembaga kemasyarakatan;
- 2) Penyusunan regulasi penyelenggaraan pemerintahan desa;
- 3) Pembangunan infrastruktur kawasan perdesaan yang berorientasi pada kesejahteraan masyarakat untuk meminimalisasi disparitas antar wilayah;
- 4) Fasilitasi pengembangan manajemen pemerintahan desa didukung dengan sistem informasi desa;
- 5) Optimalisasi pemberdayaan masyarakat desa sebagai bentuk nyata partisipasi aktif masyarakat dalam pembangunan desa.

Berikut adalah gambar hubungan antara Visi dan Misi Kabupaten Blitar periode 2016-2021:

Gambar 4.1
Hubungan Visi dan Misi Kabupaten Blitar 2016-2021



Sumber: RPJMD Kabupaten Blitar 2016-2021

Berdasarkan gambar di atas, dapat dilihat hubungan antara visi dan misi dari Kabupaten Blitar. Visi Kabupaten Blitar apabila dirinci yaitu:

1. Menuju Kabupaten Blitar Lebih Sejahtera
Visi ini dapat diwujudkan melalui misi Kabupaten Blitar ke I dan ke II yaitu Mewujudkan Kabupaten Blitar yang lebih sejahtera dengan meningkatkan taraf hidup masyarakat dan dengan membangun nilai religius, kearifan lokal, dan menegakkan hukum.
2. Menuju Kabupaten Blitar Lebih Maju
Visi ini dapat diwujudkan melalui misi Kabupaten Blitar ke III dan IV yaitu mewujudkan Kabupaten Blitar yang maju melalui tata kelola pemerintahan yang baik, dan melalui Kualitas SDM Aparatur yang baik.
3. Menuju Kabupaten Blitar Lebih Berdaya Saing
Visi ini dapat diwujudkan melalui misi Kabupaten Blitar ke V dan VI yaitu mewujudkan Kabupaten Blitar yang berdaya saing dengan menciptakan keberdayaan pada masyarakat, perdesaan, dan UMKM serta dengan mengembangkan potensi unggulan pariwisata dan pertanian.

Sementara sasaran yang dilaksanakan Pemerintah Kabupaten Blitar sebagaimana telah digariskan di dalam RPJMD dalam melaksanakan pembangunan yakni terdapat 12 sasaran yang diturunkan kedalam strategi. Sasaran dan Strategi Daerah Kabupaten Blitar diharapkan mampu meningkatkan kesejahteraan masyarakat terutama pada sektor primer Kabupaten Blitar dan untuk mewujudkan pertumbuhan ekonomi yang berkualitas dan berkelanjutan, dapat dilakukan melalui:

- a. Sasaran 1 (S1), Meningkatnya penanganan kemiskinan dan pengangguran
Strategi:
 - (1) Meningkatkan kesempatan kerja, kesejahteraan dan perlindungan pekerja
 - (2) Meningkatkan Pembinaan bagi PMKS
- b. Sasaran 2 (S2), Meningkatnya cakupan dan kualitas layanan infrastuktur
Strategi:
 - (1) Meningkatkan kondisi sarana dan prasarana dasar permukiman
 - (2) Meningkatkan cakupan layanan air minum terutama bagi masyarakat berpenghasilan rendah
 - (3) Meningkatkan kapasitas dan kualitas jaringan jalan, jembatan, dan irigasi serta sarana prasarana perhubungan
- c. Sasaran 3 (S3), terwujudnya stabilitas wilayah
Strategi:
 - (1) Mewujudkan keamanan dan ketertiban masyarakat
 - (2) Meningkatkan pemahaman masyarakat tentang peraturan perundang-undangan
 - (3) Meningkatkan ketangguhan dalam menghadapi bencana
- d. Sasaran 4 (S4), Meningkatnya kualitas pelayanan pendidikan masyarakat
Strategi:
 - (1) Meningkatkan pelayanan pendidikan yang berkualitas dan merata bagi masyarakat
 - (2) Meningkatkan kompetensi tenaga pendidik
- e. Sasaran 5 (S5), Meningkatnya cakupan layanan dan kualitas kesehatan masyarakat
Strategi:
 - (1) Meningkatkan kompetensi tenaga kesehatan
 - (2) Meningkatkan akses masyarakat dan standar pelayanan kesehatan
 - (3) Meningkatkan kesadaran dan pemberdayaan masyarakat dalam hidup sehat
- f. Sasaran 6 (S6) Meningkatnya kualitas kehidupan sosial masyarakat yang mendukung pengarusutamaan gender dan perlindungan anak

Strategi: meningkatkan kesetaraan gender, pemberdayaan perempuan dan perlindungan anak

- g. Sasaran 7 (S7), Meningkatnya efektivitas dan efisiensi serta akuntabilitas kinerja pemerintah daerah

Strategi:

- (1) Melaksanakan penyusunan perencanaan, pengendalian, dan evaluasi pembangunan daerah secara konsisten dan akuntabel
- (2) Mengoptimalkan pelaksanaan sistem pengawasan internal
- (3) Meningkatkan akuntabilitas kinerja pengelolaan keuangan daerah dan pengelolaan aset daerah
- (4) Menata struktur kelembagaan pemerintah daerah lebih efektif dan efisien
- (5) Meningkatkan kapasitas aparatur pemerintah daerah

- h. Sasaran 8 (S8), Meningkatnya kualitas pelayanan publik

Strategi, Menerapkan pelayanan publik yang transparan, akuntabel, dan efisien

- i. Sasaran 9 (S9), meningkatnya produktivitas usaha masyarakat, koperasi dan usaha mikro berbasis pertanian dan pariwisata

Strategi:

- (1) Meningkatkan daya saing usaha koperasi dan usaha mikro
- (2) Mengembangkan sektor perdagangan dan industri kecil menengah, serta sentra industri potensial
- (3) Meningkatkan produktivitas dan daya saing produk pertanian
- (4) Mengoptimalkan destinasi pariwisata

- j. Sasaran 10 (S10), Meningkatnya pelayanan perizinan

Strategi, Menyederhanakan prosedur pelayanan perizinan

- k. Sasaran 11 (S11), Meningkatnya pengelolaan lingkungan dan pemanfaatan ruang secara berkelanjutan

Strategi:

- (1) Meningkatkan pengendalian ruang dan lingkungan
- (2) Meningkatkan peran serta masyarakat dalam adaptasi perubahan iklim dan melestarikan lingkungan hidup

- l. Sasaran 12 (S12), Meningkatnya kualitas pembangunan desa

Strategi:

- 1.1. Memperkuat kelembagaan pemerintahan desa
- 1.2. Mengembangkan kawasan perdesaan
- 1.3. Meningkatkan partisipasi masyarakat dalam membangun desa

4.2 Prioritas Pembangunan Tahun 2021

4.2.1 Prioritas Pembangunan Kabupaten Blitar Tahun 2021

Untuk mewujudkan pembangunan yang linear diperlukan sebuah dasar dan acuan bagi Perangkat Daerah untuk membentuk program kerja yang sistematis. Berdasarkan telaah Visi dan Misi kepala Daerah Kabupaten Blitar, tujuan dan sasaran yang telah ditetapkan dalam Rencana Pembangunan Jangka Menengah Daerah Kabupaten Blitar pada **Tahun ke-5** yang sesuai dan ditarik kedalam arah kebijakan Rancangan Akhir RKPD Kabupaten Blitar Tahun 2021, serta dengan mempertimbangkan hasil Forum Konsultasi Publik dan Musyawarah Rencana Pembangunan (Musrenbang) RKPD Kabupaten Blitar Tahun 2021, maka dasar penetapan Prioritas Pembangunan Kabupaten Blitar Tahun 2021 dapat digambarkan sebagaimana tabel berikut:

Tabel 4.1
Misi, Sasaran, Strategi, dan Arah Kebijakan Pembangunan Kabupaten Blitar Tahun 2021 Berdasarkan RPJMD Kabupaten Blitar Tahun 2016-2021

Misi	Sasaran	Strategi	Arah Kebijakan
MISI 1: MENINGKATKAN TARAF KEHIDUPAN MASYARAKAT	1. Meningkatnya Penanganan Kemiskinan dan Pengangguran	1. Meningkatkan Kesempatan Kerja, Kesejahteraan, dan Perlindungan Pekerja	a. Peningkatan Investasi dan Fasilitasi b. Pelaksanaan Pelatihan dan Sertifikasi Keahlian Tenaga Kerja c. Peningkatan Perlindungan Tenaga Kerja
		2. Meningkatkan Pembinaan Bagi PMKS	Penerapan Mekanisme Bantuan dan Pembinaan PMKS serta Pemberdayaan PSKS yang Terpadu
	2. Meningkatnya Cakupan dan Kualitas Layanan Infrastruktur	3. Meningkatkan Kondisi Sarana dan Prasarana Dasar Permukiman	Penataan Kawasan Permukiman dan Ruang Publik yang Layak dan Terjangkau Bagi Seluruh Masyarakat
		4. Meningkatkan Cakupan Layanan Air Minum Terutama Bagi Masyarakat Berpenghasilan Rendah	Pemberdayaan Kelompok Masyarakat Pemakai Air Minum (HIPPAM) dan PDAM
		5. Meningkatkan Kapasitas dan Kualitas Jaringan Jalan, Jembatan, dan Irigasi serta Sarana Prasarana Perhubungan	Penyediaan Jaringan Jalan, Jembatan, dan Irigasi serta Sarana dan Prasarana Perhubungan yang Mendukung Pertumbuhan Ekonomi Masyarakat
MISI 3: MENINGKATKAN KUALITAS SUMBER DAYA MANUSIA (SDM)	4. Meningkatnya Cakupan Layanan dan Kualitas Kesehatan	1. Meningkatkan Pelayanan Pendidikan yang Berkualitas dan Merata Bagi Masyarakat	a. Jaminan Akses Terhadap Layanan Pendidikan b. Peningkatan Pembinaan dan Pengembangan Pemuda dan Olahraga
		2. Meningkatkan Kompetensi Tenaga Pendidik	Peningkatan Sertifikasi Tenaga Pendidik
	5. Meningkatnya Cakupan Layanan dan Kualitas Kesehatan Masyarakat	3. Meningkatkan Kompetensi Tenaga Kesehatan	Peningkatan Sumber Daya Manusia Tenaga Kesehatan
		4. Meningkatkan Akses Masyarakat dan Standar Pelayanan Kesehatan	Peningkatan Kualitas dan Kuantitas Sarana dan Prasarana serta Manajemen Pelayanan Kesehatan
		5. Meningkatkan Kesadaran dan Pemberdayaan Masyarakat dalam Hidup Sehat	Peningkatan Upaya Kesehatan Mandiri Masyarakat
MISI 4:	7. Meningkatnya Efektifitas	1. Melaksanakan Penyusunan Perencanaan, Pengendalian	Peningkatan Konsistensi Terhadap Dokumen Perencanaan

RENCANA KERJA PEMERINTAH DAERAH (RKPD)
KABUPATEN BLITAR
TAHUN 2021

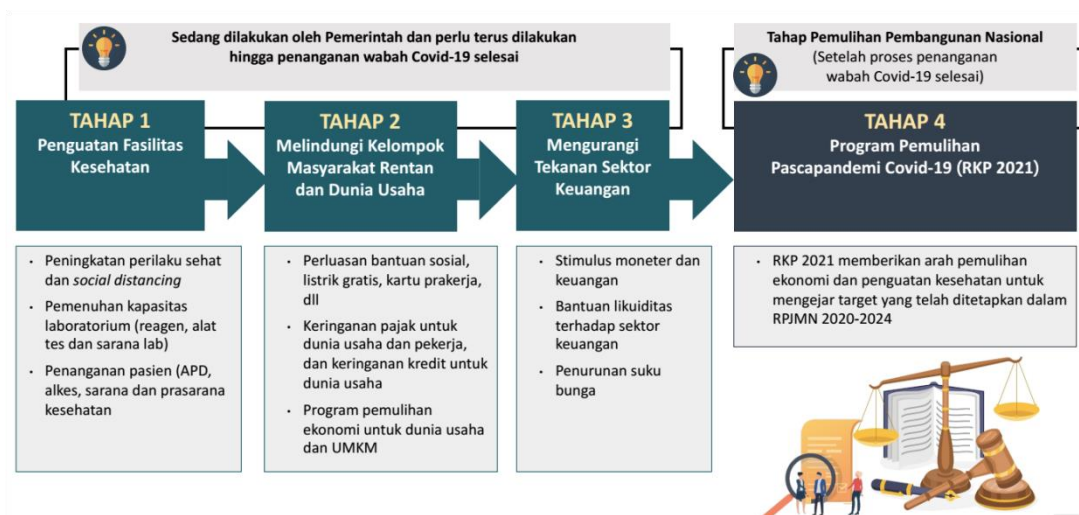
Misi	Sasaran	Strategi	Arah Kebijakan
PENINGKATAN TATA KELOLA PEMERINTAHAN DAN REFORMASI BIROKRASI	dan Efisiensi serta Akuntabilitas Kinerja Pemerintah Daerah	dan Evaluasi Pembangunan Daerah Secara Konsisten dan Akuntabel	
		2. Mengoptimalkan Pelaksanaan Sistem Pengawasan Internal	Peningkatan Kapasitas Aparatur Pengawasan Internal Pemerintah
		3. Meningkatkan Akuntabilitas Kinerja Pengelolaan Keuangan Daerah dan Pengelolaan Aset Daerah	Peningkatan Akuntabilitas Penatausahaan Pengelolaan Keuangan dan Asset Daerah
		4. Menata Struktur Kelembagaan Pemerintah Daerah Lebih Efektif dan Efisien	Penataan Struktur Kelembagaan Sesuai Kebutuhan Daerah
		5. Meningkatkan Kapasitas Aparatur Pemerintah Daerah	a. Menerapkan Pembinaan Kinerja Aparatur b. Peningkatan Pelaksanaan Administrasi Pemerintahan
	8. Meningkatkan Kualitas Pelayanan Publik	6. Menerapkan Pelayanan Publik Yang Transparan, Akuntabel, Dan Efisien	Peningkatan Standar Kualitas Pelayanan SKPD
MISI 5: MENINGKATKAN KEBERDAYAAN MASYARAKAT DAN USAHA EKONOMI MASYARAKAT YANG MEMILIKI DAYA SAING	9. Meningkatnya Produktivitas Usaha Masyarakat, Koperasi dan Usaha Mikro Berbasis Pertanian dan Pariwisata	1. Meningkatkan Daya Saing Usaha Koperasi dan Usaha Mikro	a. Peningkatan Kualitas Produk Koperasi dan Usaha Mikro b. Peningkatan Peran Koperasi dan Usaha Mikro dalam Perekonomian Masyarakat
		2. Mengembangkan Sektor Perdagangan dan Industri Kecil Menengah, serta Sentra Industri Potensial	a. Peningkatan Jumlah Usaha Perdagangan b. Peningkatan Jumlah Industri Kecil dan Menengah, serta Industri Potensial
		3. Meningkatkan Produktivitas dan Daya Saing Produk Pertanian	a. Peningkatan Produksi Pertanian dalam Arti Luas b. Pemanfaatan Sarana Prasarana Pertanian yang Didukung Penerapan Teknologi
		4. Mengoptimalkan Destinasi Pariwisata	a. Optimalisasi Destinasi Wisata dengan Prioritas Candi Penataran, Sirahkencong, dan Pantai Serang b. Pengembangan Sektor Penunjang Kepariwisata, Desa Wisata, dan Pemanfaatan Budaya
	10. Meningkatnya Pelayanan Perijinan	5. Menyederhanakan Prosedur Pelayanan Perijinan	Penggunaan Teknologi Informasi dalam Pelayanan Perijinan
	11. Meningkatnya Pengelolaan Lingkungan dan Pemanfaatan Ruang Secara Berkelanjutan	6. Meningkatkan Peran Serta Masyarakat dalam Adaptasi Perubahan Iklim dan Melestarikan Lingkungan Hidup	Peningkatan Kesadaran Masyarakat dalam Mengelola Kelestarian Lingkungan Hidup

Sumber: RPJMD Kabupaten Blitar 2016-2021 (Data Diolah)

Seiring dengan adanya pandemi Covid-19, terdapat beberapa penyesuaian kebijakan yang ditujukan untuk mengendalikan dampak dari pandemi tersebut. Proses penyesuaian kebijakan sudah mulai dirancang sejak tahun 2020 mengingat potensi dampak pandemi Covid-19 yang relatif besar terhadap kinerja pembangunan nasional dan daerah, mulai dari pencapaian RPJMN dan RPJMD, sasaran ekonomi tahun 2020 dan 2021, serta berkurangnya pembiayaan akibat pengalihan pendanaan

untuk penanganan Covid-19. Pada Musrenbang RKP 2021, Pemerintah pusat menetapkan 4 (empat) tahap penanganan dampak Covid-19 yang akan dilakukan dalam kurun tahun 2020-2021, yakni: 1) Penguatan Fasilitas Kesehatan; 2) Melindungi Kelompok Masyarakat Rentan dan Dunia Usaha; 3) Mengurangi Tekanan Sektor Keuangan; dan 4) Program Pemulihan Pascapandemi Covid-19. Tahap penanganan 1-3 sedang dilakukan secara berjenjang dan simultan pada tahun ini dengan harapan agar pandemi Covid-19 segera teratasi. Adapun tahap ke-4 juga akan dilakukan secara simultan melalui RKP dan RKPD 2021.

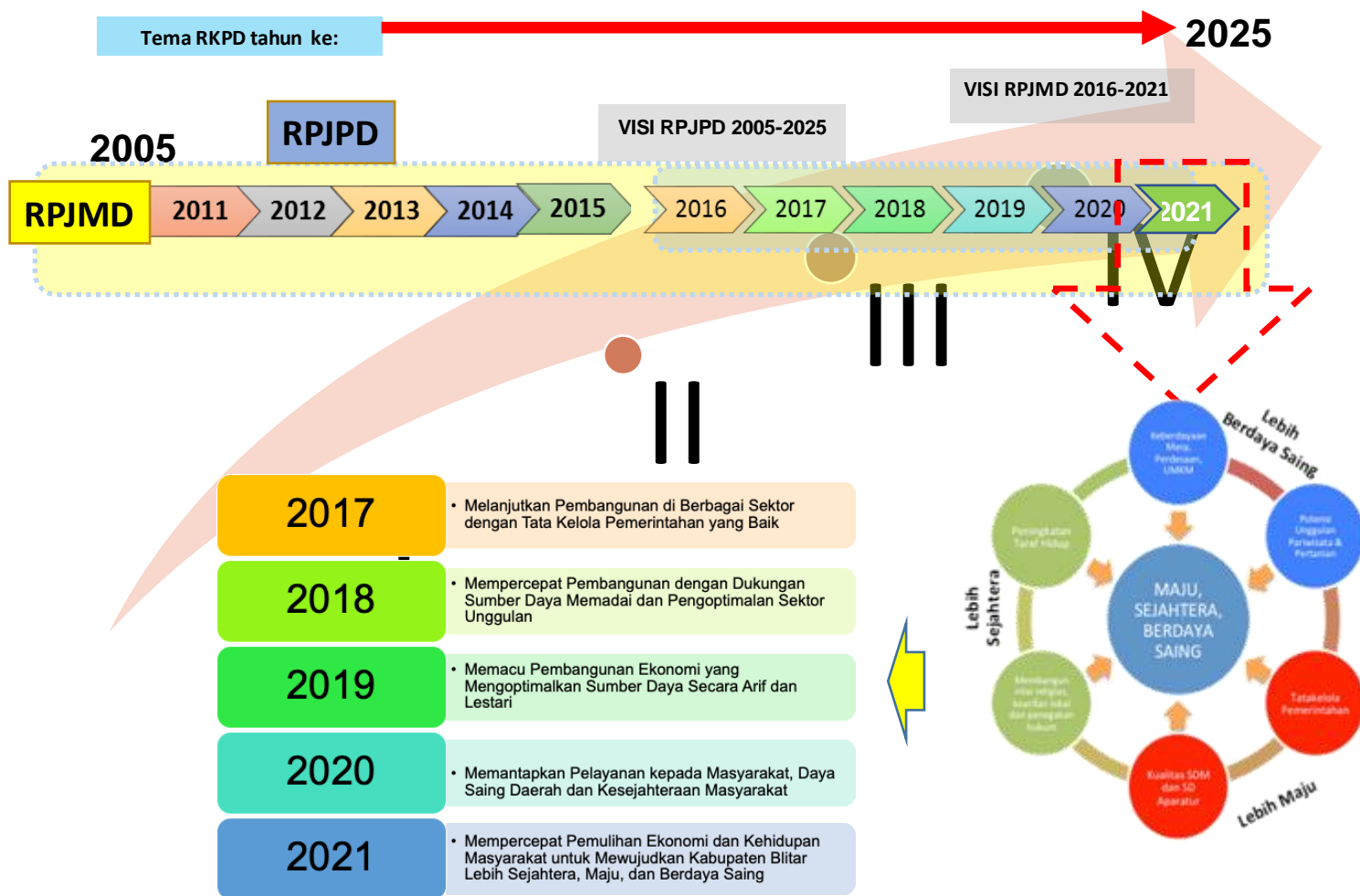
Gambar 4.2
Dampak Pandemi Covid-19 terhadap Pembangunan Nasional



Sumber: Bappenas, 2020

Berdasarkan kondisi yang ada serta mengikuti arahan dari pemerintah pusat untuk menanggulangi dampak pandemi Covid-19, serta dengan mempertimbangkan hasil telaah dan capaian Visi-Misi Kepala Daerah, sasaran, strategi, serta arah kebijakan RJPMD Kabupaten Blitar tahun 2016-2021, maka Tema RKPD Kabupaten Blitar Tahun 2021 adalah **“MEMPERCEPAT PEMULIHAN EKONOMI DAN KEHIDUPAN MASYARAKAT UNTUK MEWUJUDKAN KABUPATEN BLITAR LEBIH SEJAHTERA, MAJU, DAN BERDAYA SAING”**. Tema RKPD Kabupaten Blitar Tahun 2021 berupaya dapat menjaga kesinambungan hasil pembangunan pada tahun-tahun sebelumnya serta dengan mempertimbangkan kondisi eksisting di tingkat nasional dan daerah. Bila digambarkan secara ringkas, *milestones* tema pembangunan Kabupaten Blitar dapat diilustrasikan melalui gambar sebagai berikut:

Gambar 4.3
Milestones Tema Pembangunan Kabupaten Blitar



Sumber: RPJMD Kab. Blitar 2016-2021 (Diolah)

Tema RKPD Kabupaten Blitar Tahun 2021 menjadi landasan penetapan sasaran, strategi, dan arah kebijakan pembangunan pada tahun 2021. Sasaran pembangunan daerah Kabupaten Blitar tahun 2021 telah ditetapkan sebagai berikut:

1. Meningkatnya Penanganan Kemiskinan dan Pengangguran (S1);
2. Meningkatnya Cakupan dan Kualitas Layanan Infrastruktur (S2);
3. Meningkatnya Kualitas Pelayanan Pendidikan Masyarakat (S4);
4. Meningkatnya Cakupan Layanan dan Kualitas Kesehatan Masyarakat (S5);
5. Meningkatnya Efektivitas dan Efisiensi serta Akuntabilitas Kinerja Pemerintah Daerah (S7);
6. Meningkatnya Kualitas Pelayanan Publik (S8);
7. Meningkatnya Produktivitas Usaha Masyarakat, Koperasi dan Usaha Mikro Berbasis Pertanian dan Pariwisata (S9);
8. Meningkatnya Pelayanan Perijinan (S10); dan

9. Meningkatnya Pengelolaan Lingkungan dan Pemanfaatan Ruang Secara Berkelanjutan (S11).

Dengan demikian untuk memenuhi prasyarat pembangunan dan sistem perencanaan pengendalian dibutuhkan sebuah nomenklatur untuk menyederhanakan sasaran-sasaran yang dimaksud ke dalam program prioritas pembangunan tahunan. Sesuai dengan evaluasi kinerja dan arahan dokumen perencanaan daerah, maka dapat ditentukan bahwa Prioritas Pembangunan Kabupaten Blitar pada Tahun 2021 ialah:

1. **Pembangunan SDM serta Penanggulangan Kemiskinan dan Pengangguran;**
2. **Pemenuhan dan Peningkatan Infrastruktur Dasar;**
3. **Penguatan Daya Saing Ekonomi pada Sektor Unggulan dan Potensial; serta**
4. **Peningkatan Tata Kelola Pemerintahan dan Reformasi Birokrasi.**

Berdasarkan 4 (empat) Prioritas Pembangunan Kabupaten Blitar tahun 2021 yang disandingkan dengan Agenda Prioritas Kabupaten Blitar Tahun 2016-2021, terdapat beberapa Agenda Prioritas yang linear dan menjadi prioritas pendukung. Secara keseluruhan dalam 5 (lima) tahun tersebut, Kabupaten Blitar memiliki 6 Agenda Prioritas (AP) yang dilaksanakan selama periode lima tahun dan terbagi-bagi sesuai dengan agenda perencanaan pembangunan tiap tahunnya, yaitu:

1. Agenda Penataan Perkotaan Kanigoro

Pemerintah Kabupaten Blitar memprioritaskan penambahan fasilitas penunjang di Kecamatan Kanigoro sebagai pusat pemerintahan yang baru atau ibukota Kabupaten Blitar. Penataan seperti Ruang Terbuka Hijau (RTH) dan pembangunan Sport Center atau pusat keramaian kota menjadi konsen utama dalam Agenda Prioritas (AP) ini.

2. Penanggulangan dan Pengentasan kemiskinan

Salah satu upaya Pemerintah Kabupaten Blitar dalam melakukan penanggulangan kemiskinan secara terpadu yaitu dengan sebuah gerakan yang bernama “Gerbangkawentar” atau merupakan kependekan dari Gerakan Bersama Menanggulangi Kemiskinan Kabupaten Bitar.

3. Pengembangan Pariwisata dan Kawasan Perdesaan

Kabupaten Blitar memiliki banyak potensi yang kaya akan potensi keindahan dan dapat dijadikan obyek wisata. Penambahan wahana wisata dan tempat rekreasi tentunya untuk menarik minat wisatawan baik lokal dan domestik untuk menunjang perekonomian di Kabupaten Blitar. Lebih lanjut dalam

periode 2016-2021 Kabupaten Blitar berupaya mendorong desa tertinggal untuk diberdayakan dan memperkuat sarana prasana agar ditahun masa jabatan menjadi desa yang maju.

4. Pengembangan dan Pengolahan Produk Pertanian

Tidak dapat dipungkiri bahwa secara geografis Kabupaten Blitar dikelilingi oleh Gunung Kelud dan dibatasi oleh pantai Selatan yang sangat strategis dan menguntungkan bagi Kabupaten Blitar. Produk pertanian dan perikanan menjadi konsen untuk dibangun oleh Pemerintah kabupaten Blitar untuk mendorong perekonomian dan pemasukan di Kabupaten Blitar.

5. Pengembangan Daya Saing UMKM

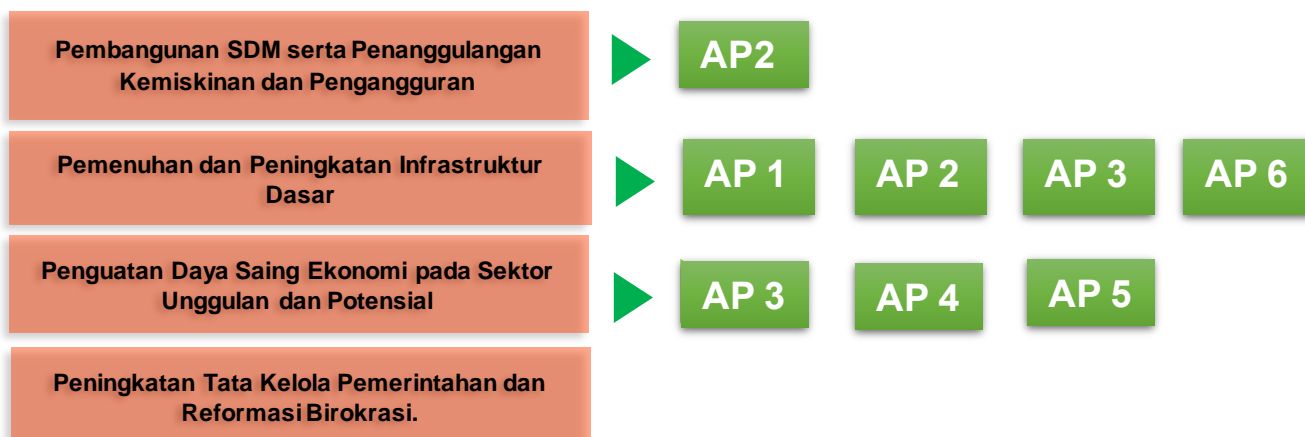
Salah satu upaya mengatasi pengangguran adalah pemberdayaan koperasi dan UMKM melalui pelatihan, promosi produk unggulan, serta tentunya pengolahan lebih lanjut dari hasil bumi akan dapat menambah nilai jual produk-produk Kabupaten Blitar.

6. Peningkatan Akses Pelayanan Kesehatan

Saat ini Kabupaten Blitar telah memiliki RSUD Ngudi Waluyo di Kecamatan Wlingi yang berlokasi di Kabupaten Blitar sebelah timur. Berdasarkan jarak tempuh keberadaan RSUD Ngudi Waluyo dirasa masih kurang efektif dan tidak terjangkau masyarakat yang di sebelah barat. Maka dari itu, untuk meningkatkan aksesibilitas kesehatan Kabupaten Blitar di wilayah barat akan dibangun RSUD di Kecamatan Srengat untuk memudahkan keterjangkauan akses.

Berdasarkan analisis *cascading* maka keselarasan Prioritas Pembangunan dengan Agenda Prioritas yang dapat dilaksanakan di tahun 2021 yaitu:

Gambar 4.4
Keselarasan Prioritas Pembangunan dan Agenda Prioritas Tahun 2021




Sumber: TAPD Kab. Blitar, 2020; RPJMD Kab. Blitar 2016-2021

Keempat prioritas pembangunan tersebut semuanya dijiwai oleh semangat untuk mempercepat pemulihan ekonomi dan kehidupan masyarakat pasca pandemi Covid 2019. Selain itu, berdasarkan Rakorbangpus secara video conference pada tanggal 11 Mei 2020 dalam rangka penyusunan RKP Tahun 2021 terdapat arah kebijakan dari Pemerintah bahwa kegiatan kunci yang menjadi prioritas pembangunan di tahun 2020 yang tertunda namun dianggap strategis dapat dilanjutkan pada perencanaan pembangunan tahun 2021.

Selanjutnya, untuk mewujudkan target-target pembangunan pada tahun 2021, maka 4 (empat) prioritas pembangunan Kabupaten Blitar Tahun 2021 di atas dideterminasikan ke dalam 51 program dan 128 kegiatan prioritas. Program dan kegiatan tersebut dipilih dengan mempertimbangkan kesesuaian dan daya dukung agar setiap sasaran pembangunan pada tahun 2021 dapat tercapai. Berikut ini adalah rincian program dan kegiatan prioritas yang mendukung capaian sasaran pembangunan tahun 2021:

Tabel 4.2
Program Prioritas RKPD Kabupaten Blitar Tahun 2021

PRIORITAS PEMBANGUNAN	PROGRAM PRIORITAS PD	KEGIATAN PRIORITAS PD	NAMA PD
Pembangunan SDM serta Penanggulangan Kemiskinan dan Pengangguran	Program Pendidikan Sekolah Dasar	Kegiatan Bantuan Khusus Siswa Miskin (BKSM) Daerah SD	Dinas Pendidikan
		Pengadaan dan Pemeliharaan Sarana Prasarana SD	Dinas Pendidikan
	Program Pendidikan Sekolah Menengah Pertama	Bantuan Khusus Siswa Miskin (BKSM) Daerah SMP	Dinas Pendidikan
		Pengadaan dan Pemeliharaan Sarana Prasarana SMP	Dinas Pendidikan
	Program Pendidikan anak usia dini dan non formal	Fasilitasi Peningkatan Mutu Kurikulum dan Penilaian PAUD dan PNF	Dinas Pendidikan
		Fasilitasi Pembinaan Peserta Didik Jenjang PAUD PNF	Dinas Pendidikan
		Pengadaan dan Pemeliharaan Sarana Prasarana PAUD dan PNF	Dinas Pendidikan
	Program Peningkatan Sumber Daya Kesehatan	Peningkatan Kualitas SDM Kesehatan	Dinas Kesehatan
		Pengadaan dan Pemeliharaan Alat Kesehatan dan Perbekalan Kesehatan Rumah Tangga	Dinas Kesehatan
	Program Pelayanan Kesehatan	Peningkatan Sarana dan Prasarana Puskesmas dan Jaringannya	Dinas Kesehatan
		Jaminan Kesehatan Kabupaten	Dinas Kesehatan
	Program Upaya Kesehatan Masyarakat	Peningkatan Pelayanan Kesehatan Keluarga	Dinas Kesehatan
		Jampersal (DAK)	Dinas Kesehatan
		Peningkatan Pelayanan Gizi Masyarakat	Dinas Kesehatan
		Peningkatan Kesehatan Lingkungan	Dinas Kesehatan



PRIORITAS PEMBANGUNAN	PROGRAM PRIORITAS PD	KEGIATAN PRIORITAS PD	NAMA PD
	Program Pencegahan dan Penanggulangan Penyakit Menular dan Tidak Menular	Penanggulangan Penyakit Tidak Menular	Dinas Kesehatan
		Peningkatan Pelayanan Kesehatan Jiwa	Dinas Kesehatan
		Pelayanan Pencegahan dan Penanggulangan Penyakit Menular	Dinas Kesehatan
	Program Bantuan dan Perlindungan Sosial	Pemutakhiran data dan program jaminan sosial	Dinas Sosial
		Fasilitasi program keluarga harapan (PKH)	Dinas Sosial
		Pemulihan dan Perlindungan Sosial Eks Korban Bencana	Dinas Sosial
		Pembinaan dan Monitoring Pengelolaan Sumber dana Sosial	Dinas Sosial
	Program Pelayanan dan Rehabilitasi Sosial	Fasilitasi dan Pendampingan Penyandang Disabilitas dan Eks Trauma	Dinas Sosial
		Fasilitasi , Pembinaan dan Penanganan Penyandang Tuna Sosial	Dinas Sosial
		Peningkatan Kualitas Pelayanan dan Penanganan Penghuni Panti Anak dan Lansia	Dinas Sosial
	Program Peningkatan Pelayanan dan Pemberdayaan Fakir Miskin	Pemutakhiran Basis Data Terpadu Program Penanganan Fakir Miskin	Dinas Sosial
		Fasilitasi Pengelolaan dan Penyaluran Bantuan Sosial	Dinas Sosial
		Pendampingan dan Pemberdayaan Keluarga Fakir Miskin	Dinas Sosial
	Program Pemberdayaan Sosial	Peningkatan Kualitas Kelembagaan Sosial	Dinas Sosial
		Fasilitasi Peningkatan Knerja LK3	Dinas Sosial

PRIORITAS PEMBANGUNAN	PROGRAM PRIORITAS PD	KEGIATAN PRIORITAS PD	NAMA PD
		Pemberdayaan Veteran dan Perintis Kemerdekaan	Dinas Sosial
	Program Peningkatan Kualitas dan Produktivitas Tenaga Kerja	Pelatihan Peningkatan Keterampilan Kerja dan Produktivitas Tenaga Kerja	Dinas Tenaga Kerja
		Pembinaan Lembaga Pelatihan Kerja Swasta	Dinas Tenaga Kerja
	Program Peningkatan Kesempatan Kerja	Sosialisasi dan publikasi program kegiatan ketenagakerjaan	Dinas Tenaga Kerja
		Informasi Pasar Kerja dan Pelayanan Penempatan Tenaga Kerja Dalam Negeri (AKL, AKAD)	Dinas Tenaga Kerja
		Pameran Bursa Kerja Dalam Negeri	Dinas Tenaga Kerja
		Perlindungan TKI pra dan purna penempatan	Dinas Tenaga Kerja
	Program perlindungan dan pengembangan lembaga ketenagakerjaan	Pengembangan dan perluasan kesempatan kerja melalui wirausaha baru, terapan TTG, TKM dan TKS	Dinas Tenaga Kerja
		Fasilitasi pentapan UMK dan Pembinaan Jaminan Sosial Bagi Pekerja	Dinas Tenaga Kerja
		Fasilitasi Pembinaan Lembaga Industrial	Dinas Tenaga Kerja
		Fasilitasi Pembinaan Pelaksanaan Persyaratan Kerja di Perusahaan	Dinas Tenaga Kerja
		Fasilitasi pencegahan dan penyelesaian perselisihan hubungan industrial	Dinas Tenaga Kerja
	Program Pengembangan Perumahan	Fasilitasi dan Pendampingan Rumah Swadaya	Dinas Perkim
		Rehabilitasi Rumah Tidak Layak Huni (DAK)	Dinas Perkim
Pemenuhan dan Peningkatan Infrastruktur Dasar	Program Pengelolaan Kebersihan dan Pertamanan	Kegiatan Fasilitasi Penanganan Kebersihan	Dinas Lingkungan Hidup
		Kegiatan Fasilitasi Pengolahan dan Pemrosesan Sampah	Dinas Lingkungan Hidup

PRIORITAS PEMBANGUNAN	PROGRAM PRIORITAS PD	KEGIATAN PRIORITAS PD	NAMA PD
		Kegiatan Fasilitasi Pengelolaan Pertamanan dan Ruang Terbuka Hijau	Dinas Lingkungan Hidup
	Program Pengembangan Kawasan Permukiman	Fasilitasi Penyelenggaraan Jalan Lingkungan Permukiman	Dinas Perkim
	Program Penyehatan Lingkungan Permukiman	Fasilitasi dan Pendampingan Air Bersih	Dinas Perkim
		Fasilitasi dan Pendampingan Air Limbah Domestik	Dinas Perkim
		Fasilitasi dan Koordinasi Pengelolaan Drainase Lingkungan	Dinas Perkim
	Program Pembangunan, Rehabilitasi dan Pemeliharaan Jalan	Rehabilitasi/ Pemeliharaan Jalan	Dinas PUPR
		Peningkatan Jalan Kabupaten	Dinas PUPR
		Pemeliharaan Berkala Jalan	Dinas PUPR
	Program Pembangunan, Rehabilitasi, dan Pemeliharaan Jembatan	Pembangunan Jembatan	Dinas PUPR
		Rehabilitasi/Pemeliharaan Jembatan	Dinas PUPR
	Program Peningkatan Sarana dan Prasarana Kebinamargaan	Pembangunan Instalasi Jaringan PJU dan Jaringan Listrik Desa/Dusun	Dinas PUPR
		Pembangunan Saluran Drainase/Gorong-gorong	Dinas PUPR
	Program Pembangunan dan Rehabilitasi Gedung dan Prasarana Pemerintahan	Pembangunan/ Rehabilitasi dan Penataan Gedung dan Prasarana Pemerintahan	Dinas PUPR
	Program Perencanaan dan Pengendalian Pemanfaatan Ruang	Fasilitasi Penataan Ruang	Dinas PUPR
		Fasilitasi Pengawasan Bangunan Gedung dan Jasa Konstruksi	Dinas PUPR

PRIORITAS PEMBANGUNAN	PROGRAM PRIORITAS PD	KEGIATAN PRIORITAS PD	NAMA PD	
Penguatan Daya Saing Ekonomi pada Sektor Unggulan dan Potensial	Program Pemberdayaan, Pengawasan dan Peningkatan Kualitas Kelembagaan Koperasi	Fasilitasi Peningkatan Kualitas Kelembagaan Koperasi	Dinas Koperasi dan UM	
		Pengendalian dan Pengawasan Koperasi	Dinas Koperasi dan UM	
		Pemberdayaan Koperasi di Kabupaten Blitar	Dinas Koperasi dan UM	
	Program Produksi dan Restrukturisasi Usaha Mikro dan Koperasi	Pembinaan, Fasilitasi Pengembangan dan Perlindungan Usaha Koperasi dan Usaha Mikro	Dinas Koperasi dan UM	
		Pembinaan, Fasilitasi dan Monev Pengembangan Kewirausahaan	Dinas Koperasi dan UM	
		Pembinaan Peningkatan Kualitas Produksi dan Fasilitasi Standarisasi dan Sertifikasi HAKI	Dinas Koperasi dan UM	
	Program Pengembangan Sumber Daya dan Sistem Pendukung Usaha Bagi Koperasi dan Usaha Mikro	Pembinaan, Fasilitasi dan Monev Pembiayaan dan Jasa Keuangan	Dinas Koperasi dan UM	
		Fasilitasi Kemitraan/Linkage Program Usaha Mikro dan Koperasi	Dinas Koperasi dan UM	
		Pembinaan Fasilitasi dan Monev Permodalan	Dinas Koperasi dan UM	
	Program Pengembangan Kewirausahaan dan Keunggulan Kompetitif Usaha Koperasi dan Usaha Mikro	Fasilitasi dan Monev Kerjasama dan Pengembangan Jaringan	Dinas Koperasi dan UM	
		Fasilitasi dan Pembinaan Forum dan Asosiasi Usaha Mikro dan Koperasi	Dinas Koperasi dan UM	
		Pembinaan, Fasilitasi dan Monev Pengembangan Informasi dan Wirausaha	Dinas Koperasi dan UM	
			Pengembangan dan Pemeliharaan Sistem Informasi Pemasaran	Dinas Koperasi dan UM

PRIORITAS PEMBANGUNAN	PROGRAM PRIORITAS PD	KEGIATAN PRIORITAS PD	NAMA PD
		Fasilitasi Promosi Usaha Koperasi dan Usaha Mikro	Dinas Koperasi dan UM
	Program Pemberdayaan Ekonomi Perdesaan	Fasilitasi Pengembangan Lembaga Ekonomi Perdesaan	Dinas Pemberdayaan Masyarakat dan Desa
		Fasilitasi Pengembangan Usaha Masyarakat Desa	Dinas Pemberdayaan Masyarakat dan Desa
	Program Pengembangan Desa dan Kawasan Perdesaan	Fasilitasi Pembentukan dan Pengembangan Kawasan Perdesaan	Dinas Pemberdayaan Masyarakat dan Desa
	Program Pengembangan Destinasi dan Usaha Pariwisata	Fasilitasi Pembinaan Dan Pengembangan Usaha Pariwisata	Dinas Parbudpora
		Pembinaan kelembagaan dan SDM Pariwisata	Dinas Parbudpora
		Pengembangan Daya tarik Wisata	Dinas Parbudpora
	Program Pemasaran Pariwisata dan Ekonomi Kreatif	Pengembangan Ekonomi Kreatif	Dinas Parbudpora
		Promosi pariwisata	Dinas Parbudpora
	Program Peningkatan, Pengendalian, dan Pengembangan Penanaman Modal	Pengelolaan Pendataan dan Sistem Informasi Penanaman Modal	DPMPTSP
	Program Peningkatan Promosi dan Sistem Informasi	Promosi Penanaman Modal	DPMPTSP
	Program pembinaan Usaha, Pengembangan Usaha Perdagangan	Fasilitasi Pengembangan Perdagangan dan Promosi	Disperindag
		Fasilitasi Bina Usaha Perdagangan	Disperindag
	Program Pengembangan IKM	Fasilitasi dan Pembinaan Industri Agro	Disperindag
		Fasilitasi dan Pembinaan Industri Non Agro	Disperindag

PRIORITAS PEMBANGUNAN	PROGRAM PRIORITAS PD	KEGIATAN PRIORITAS PD	NAMA PD
		Fasilitasi, Pembinaan dan Pengendalian Perindustrian	Disperindag
	Program Pengelolaan Pasar Rakyat	Pembangunan, Pengembangan dan Pemeliharaan Sarpras Pasar	Disperindag
		Fasilitasi Pengendalian dan Pengawasan Distribusi	Disperindag
	Program Peningkatan Sarana dan Prasarana Pertanian	Pengembangan sarana prasarana pertanian	Dinas Pertanian dan Pangan
	Program Peningkatan Penerapan Teknologi Pertanian	Pengembangan Alat dan Mesin Pertanian	Dinas Pertanian dan Pangan
	Program Peningkatan Produksi dan Mutu Tanaman Pangan	Pengembangan dan peningkatan produksi Tanaman Sereal	Dinas Pertanian dan Pangan
		Sertifikasi Mutu produksi tanaman pangan	Dinas Pertanian dan Pangan
	Program Peningkatan Produksi dan Mutu Tanaman Hortikultura	Pengembangan Budidaya Tanaman Hortikultura	Dinas Pertanian dan Pangan
		Sertifikasi Tanaman Hortikultura	Dinas Pertanian dan Pangan
	Program Peningkatan Produksi dan Mutu Tanaman Perkebunan	Penyediaan Teknologi dan Mutu Tanaman Perkebunan	Dinas Pertanian dan Pangan
		Pengembangan dan peningkatan produksi Tanaman Perkebunan Tahunan	Dinas Pertanian dan Pangan
		Pengembangan dan peningkatan produksi Tanaman Perkebunan Semusim	Dinas Pertanian dan Pangan
	Program Pencegahan dan Penanggulangan Penyakit Hewan	Pemeliharaan Kesehatan, Pencegahan dan Monitoring Penanganan Penyakit Hewan	Dinas Peternakan dan Perikanan
		Fasilitasi Puskesmas	Dinas Peternakan dan Perikanan

PRIORITAS PEMBANGUNAN	PROGRAM PRIORITAS PD	KEGIATAN PRIORITAS PD	NAMA PD
		Fasilitasi pengamatan penyakit hewan dan pengawasan obat hewan	Dinas Peternakan dan Perikanan
	Program Peningkatan Produksi Hasil Peternakan	Pembinaan, pengembangan teknologi dan pengawasan mutu pakan ternak	Dinas Peternakan dan Perikanan
		Pembinaan Usaha Peternakan	Dinas Peternakan dan Perikanan
		Optimalisasi Inseminasi Buatan dan Pelestarian Sumber Daya Genetik	Dinas Peternakan dan Perikanan
	Program Peningkatan Pemasaran Hasil Produksi Peternakan	Fasilitasi, Pemantauan dan Pengembangan Pasar Produksi Peternakan	Dinas Peternakan dan Perikanan
		Gelar Produk Peternakan	Dinas Peternakan dan Perikanan
	Program Pengawasan Mutu/Kualitas Produk Peternakan	Pengawasan, pemeriksaan dan pembinaan produk asal hewan	Dinas Peternakan dan Perikanan
		Fasilitasi RPH (Rumah Potong Hewan)	Dinas Peternakan dan Perikanan
	Program Pengembangan SDM Pertanian	Peningkatan kapasitas Petani	Dinas Pertanian dan Pangan
	Program Pengembangan Perikanan Budidaya	Pengembangan usaha budidaya ikan	Dinas Peternakan dan Perikanan
		Pemantauan dan Penanganan Kesehatan Ikan dan Lingkungan Budidaya	Dinas Peternakan dan Perikanan
		Pemberdayaan SDM pembudidaya ikan	Dinas Peternakan dan Perikanan
	Program Pengelolaan Sumber Daya Air	Pembangunan Prasarana Pengambilan dan Saluran Pembawa	PUPR
		Operasional dan Pemeliharaan Jaringan Irigasi	PUPR
		Pembangunan Prasarana Pengaman Sungai dan Pantai	PUPR
		Peningkatan/ Rehabilitasi Jaringan Irigasi	PUPR

PRIORITAS PEMBANGUNAN	PROGRAM PRIORITAS PD	KEGIATAN PRIORITAS PD	NAMA PD
Peningkatan Tata Kelola Pemerintahan dan Reformasi Birokrasi	Program Peningkatan Kapasitas Kelembagaan dan Kinerja Aparatur Pemerintahan Daerah	Peningkatan Kapasitas Kelembagaan	Bagian Organisasi
		Peningkatan Ketatalaksanaan Pemerintahan	Bagian Organisasi
		Peningkatan Kinerja Pemerintahan	Bagian Organisasi
	Program Pengembangan dan Pemeliharaan Aplikasi Informatika dan Infrastruktur TIK	Pengembangan Aplikasi dan Tata Kelola E-Government	Dinas Komunikasi dan Informatika
		Pengembangan dan Pemeliharaan Infrastruktur TIK dan Jaringan Komunikasi Informasi	Dinas Komunikasi dan Informatika
		Peningkatan Sumberdaya TIK	Dinas Komunikasi dan Informatika
	Program Pengembangan dan Penataan Karier Pegawai	Penyusunan Rencana Pembinaan Karier PNS	BKPSDM
		Penataan Sistem Administrasi Kenaikan Pangkat Fungsional Tertentu PNS	BKPSDM
		Penataan Sistem Administrasi Kenaikan Pangkat Struktural PNS	BKPSDM

4.2.2 Keterkaitan Prioritas Pembangunan Kabupaten Blitar dengan Prioritas Pembangunan Nasional dan Jawa Timur Tahun 2021

Pemerintah pusat melalui Musrenbang RKP Tahun 2021 memberikan arahan kepada pemerintah daerah agar turut adaptif dan responsif terhadap pandemi Covid-19 dan proses pemulihannya. Tema RKP 2021 mengalami penyesuaian dari sebelumnya bertajuk **“Meningkatkan Industri, Pariwisata dan Investasi di Berbagai Wilayah Didukung oleh SDM, dan Infrastruktur untuk Pertumbuhan Berkualitas”** menjadi **“Mempercepat Pemulihan Ekonomi dan Reformasi Sosial”**. Pemerintah pusat juga menetapkan 4 (empat) fokus pembangunan pada tahun 2021 yang terdiri dari: 1) Pemulihan Industri, Pariwisata dan Investasi; 2) Reformasi Sistem Kesehatan Nasional; 3) Reformasi Sistem Jaring Pengaman Sosial; dan 4) Reformasi Sistem Ketahanan Bencana.

Di dalam RPJMN Tahun 2020-2024, Presiden menetapkan 5 (lima) arahan utama sebagai strategi dalam pelaksanaan misi Nawacita dan pencapaian sasaran Visi Indonesia 2045. Kelima arahan tersebut mencakup Pembangunan Sumber Daya Manusia, Pembangunan Infrastruktur, Penyederhanaan Regulasi, Penyederhanaan Birokrasi, dan Transformasi Ekonomi. Selanjutnya lima arahan tersebut ditransmisikan menjadi 7 (tujuh) agenda pembangunan yang menjadi prioritas pembangunan beserta sarasannya, yang terdiri dari:

1. Memperkuat Ketahanan Ekonomi untuk Pertumbuhan yang Berkualitas dan Berkeadilan.

Peningkatan inovasi dan kualitas Investasi merupakan modal utama untuk mendorong pertumbuhan ekonomi yang lebih tinggi, berkelanjutan dan mensejahterakan secara adil dan merata. Pembangunan ekonomi akan dipacu untuk tumbuh lebih tinggi, inklusif dan berdaya saing melalui: 1) Pengelolaan sumber daya ekonomi yang mencakup pemenuhan pangan dan pertanian serta pengelolaan kemaritiman, kelautan dan perikanan, sumber daya air, sumber daya energi, serta kehutanan; dan 2) Akselerasi peningkatan nilai tambah pertanian dan perikanan, kemaritiman, energi, industri, pariwisata, serta ekonomi kreatif dan digital.

2. Mengembangkan Wilayah untuk Mengurangi Kesenjangan dan Menjamin Pemerataan.

Pengembangan wilayah ditujukan untuk meningkatkan pertumbuhan ekonomi dan pemenuhan pelayanan dasar dengan harmonisasi rencana pembangunan dan pemanfaatan ruang. Pengembangan wilayah yang mampu menciptakan berkelanjutan dan inklusif melalui: 1) Pengembangan

sektor/komoditas/kegiatan unggulan daerah; 2) Penyebaran pusat-pusat pertumbuhan ke wilayah yang belum berkembang; 3) Penguatan kemampuan SDM dan Iptek berbasis keunggulan wilayah; 4) Peningkatan infrastruktur dan pelayanan dasar secara merata; dan 5) Peningkatan daya dukung lingkungan serta ketahanan bencana dan perubahan iklim.

3. Meningkatkan Sumber Daya Manusia yang Berkualitas dan Berdaya Saing.

Manusia merupakan modal utama pembangunan nasional untuk menuju pembangunan yang inklusif dan merata di seluruh wilayah. Peningkatan kualitas dan daya saing SDM yaitu manusia yang sehat dan cerdas, adaptif, inovatif, terampil, dan berkarakter, melalui: 1) Pengendalian penduduk dan penguatan tata kelola kependudukan; 2) Penguatan pelaksanaan perlindungan sosial; 3) Peningkatan pelayanan kesehatan menuju cakupan kesehatan semesta; 4) Peningkatan pemerataan layanan pendidikan berkualitas; 5) Peningkatan kualitas anak, perempuan, dan pemuda; 6) Pengentasan kemiskinan; dan 7) Peningkatan produktivitas dan daya saing.

4. Revolusi Mental dan Pembangunan Kebudayaan.

Revolusi mental sebagai gerakan kebudayaan memiliki kedudukan penting dan berperan sentral dalam pembangunan untuk mengubah cara pandang, sikap, perilaku yang berorientasi pada kemajuan dan kemodernan. Revolusi mental dan pembangunan kebudayaan dilaksanakan secara terpadu melalui: 1) Revolusi mental dan pembinaan ideologi Pancasila; 2) Pemajuan dan pelestarian kebudayaan; 3) Moderasi beragama; dan 4) Penguatan budaya literasi, inovasi, dan kreativitas.

5. Memperkuat Infrastruktur untuk Mendukung Pengembangan Ekonomi dan Pelayanan Dasar.

Penguatan infrastruktur ditujukan untuk mendukung aktivitas perekonomian serta mendorong pemerataan pembangunan nasional, melalui: 1) Pembangunan infrastruktur pelayanan dasar; 2) Pembangunan konektivitas multimoda untuk mendukung pertumbuhan ekonomi; 3) Pembangunan infrastruktur perkotaan; 4) Pembangunan energi dan ketenagalistrikan; dan 5) Pembangunan dan pemanfaatan infrastruktur TIK untuk transformasi digital.

6. Membangun Lingkungan Hidup, Meningkatkan Ketahanan Bencana, dan Perubahan Iklim.

Pembangunan nasional perlu memperhatikan daya dukung sumber daya alam dan daya tampung lingkungan hidup, kerentanan bencana, dan perubahan

iklim. Pembangunan lingkungan hidup, serta peningkatan ketahanan bencana dan perubahan iklim diarahkan melalui: 1) Peningkatan Kualitas Lingkungan Hidup; 2) Peningkatan Ketahanan Bencana dan Perubahan Iklim; dan 3) Pembangunan Rendah Karbon.

7. Memperkuat Stabilitas Polhukhankam dan Transformasi Pelayanan Publik.

Negara wajib hadir dalam melayani dan melindungi segenap bangsa, serta menegakkan kedaulatan negara, melalui: 1) Reformasi kelembagaan birokrasi untuk pelayanan publik berkualitas; 2) Penataan kapasitas lembaga demokrasi, penguatan kesetaraan dan kebebasan; 3) Perbaikan sistem peradilan, penataan regulasi dan tata kelola keamanan siber; 4) Peningkatan akses terhadap keadilan dan sistem anti korupsi; 5) Peningkatan pelayanan dan perlindungan WNI di luar negeri; dan 6) Peningkatan rasa aman, penguatan kemampuan pertahanan dan Industri Pertahanan.

Dari 7 (tujuh) agenda pembangunan tersebut, pemerintah pusat menetapkan 7 (tujuh) prioritas nasional (PN) yang akan dilakukan pada tahun 2021. 7 prioritas nasional tahun 2021 tersebut terdiri dari:

- 1. Ketahanan ekonomi untuk pertumbuhan berkualitas dan berkeadilan (PN 1);**
2. Pengembangan wilayah untuk mengurangi kesenjangan (PN 2);
- 3. SDM berkualitas dan berdaya saing (PN 3);**
4. Revolusi mental dan pembangunan kebudayaan (PN 4);
- 5. Infrastruktur untuk ekonomi dan pelayanan dasar (PN 5);**
- 6. Lingkungan hidup, ketahanan bencana, dan perubahan iklim (PN 6);**
serta
7. Stabilitas polhukhankam dan transformasi pelayanan publik (PN 7).

4 (empat) dari 7 prioritas nasional di atas memperoleh penekanan karena dianggap relevan terhadap situasi pandemi Covid-19 yang tengah dihadapi, yakni **PN 1, PN 3, PN 5, dan PN 6**. 4 prioritas nasional yang memperoleh penekanan diselaraskan dengan 4 fokus pembangunan 2021 yang akan dilaksanakan dengan beberapa gambaran kebijakan sebagai berikut:

- 1. Fokus Pembangunan 1: Pemulihan Industri, Pariwisata dan Investasi,**
dengan kebijakan:
 - a. Industri dan Perdagangan:

- Pemulihan produktivitas: pemulihan rantai pasok, peningkatan keterampilan SDM, restrukturisasi permesinan, dan peningkatan standar produk;
- Akselerasi industri substitusi impor khususnya makanan, minuman, kimia dan farmasi;
- Peningkatan ekspor: relaksasi lartas impor tujuan ekspor, perluasan akses pendanaan, perluasan pasar ekspor yang didukung *inquiry handling*, optimalisasi PTA/FTA/CEPA;
- Afirmasi Peningkatan Penggunaan Produk Dalam Negeri (P3DN): optimalisasi pengadaan barang dan jasa pemerintah dan BUMN untuk proyek infrastruktur, kesehatan dan perkantoran;
- Pengurangan biaya-biaya: efisiensi logistik, harga energi terjangkau, insentif fiskal (relaksasi PPN untuk periode tertentu, dan lain-lain).

b. Pariwisata:

- Peningkatan aksesibilitas: pemulihan dan peningkatan frekuensi dan jalur penerbangan, diskon avtur & biaya bandara;
- Peningkatan wisatawan domestik: pengaturan cuti dan libur bersama untuk wisatawan domestik, diskon tiket, pertemuan Kementerian/ Lembaga di daerah;
- Peningkatan pemasaran wisata: insentif dan paket wisata khusus untuk originasi yang sudah pulih, optimalisasi pameran terintegrasi di pasar internasional
- Peningkatan *event*: olah raga, seni budaya dan MICE (Moto GP, Piala Dunia U-20, konferensi internasional, dan lain-lain);
- Percepatan kesiapan destinasi: akselerasi infrastruktur, standar layanan (transportasi, makanan minuman, arus wisatawan, kebersihan, keamanan).

c. Investasi:

- Penyederhanaan perizinan dan peningkatan kepastian usaha: *Omnibus Law* Cipta Kerja;
- Perluasan *positive lists* investasi: didukung kolaborasi lintas K/L dan Pemda untuk harmonisasi regulasi dan prosedur, serta fasilitasi pengembangan kemitraan usaha;
- Percepatan integrasi sistem perizinan;
- Promosi investasi terarah;

- Pendampingan realisasi investasi skala besar di industri, pariwisata dan infrastruktur: *debottlenecking* dan *aftercare* investasi agar tidak pindah ke negara lain.

2. Fokus Pembangunan 2: Dukungan Infrastruktur Ekonomi dan Pelayanan Dasar, dengan kebijakan:

- a. Penguatan Germas (Promotif dan Preventif): Air bersih, sanitasi, cuci tangan pakai sabun, olahraga, kesehatan lingkungan, kawasan sehat;
- b. Penguatan *health security*: kemampuan untuk *prevent, detect, response*
 - Pos pintu masuk (KKP)
 - Sistem peringatan dini (*alert system*), *surveilans* penyakit *real time*, kapasitas dan jejaring laboratorium, kapasitas SDM, protokol dan tata laksana respon cepat, litbang
 - Perluasan *case detection*, skrining, karantina kesehatan
- c. Penguatan sumber daya: fasilitas, farmasi, alat kesehatan, dan SDM kesehatan
 - Pemenuhan fasilitas dan alkes sesuai kelas RS dan sistem rujukan
 - Pemenuhan dokter dan 9 jenis nakes di Puskesmas
 - Pemenuhan vaksin & obat (Pneumonia, TB, HIV/AIDS)
 - Dukungan insentif bagi industri farmasi dan alkes dalam negeri
 - Pengelolaan limbah medis

3. Fokus Pembangunan 3: Reformasi Sistem Jaring Pengaman Sosial, dengan kebijakan:

- a. Pengembangan Skema Bantuan Sosial Adaptif: Perbedaan antara bantuan sosial yang tetap dan bantuan sosial yang digunakan untuk beradaptasi karena adanya guncangan sosial dan ekonomi;
- b. Digitalisasi: Menggunakan *platform* digital yang menyangkut integrasi data secara digital menggunakan NIK, e-KYC untuk pembukaan satu rekening, menggunakan *platform* pembayaran perbankan dan *fintech*;
- c. Monitoring dan Evaluasi: Monitoring dilakukan secara terintegrasi dengan melihat pengaruh seluruh bantuan sosial. *Platform* digital dan *Big Data* perlu digunakan;
- d. Mekanisme Distribusi: Perlu dikembangkan mekanisme distribusi secara digital (untuk *cash transfers*), dan distribusi sembako dan bantuan lainnya dengan menggunakan *platform* PT. POS maupun Ojek Online untuk perkotaan;

- e. Integrasi Program: Integrasi dan koordinasi antarprogram yang selaras dengan menggunakan satu data yang ter-*update* dengan baik;
 - f. Data: Disiplin perbaikan data dan mengembangkan sistem pendataan terintegrasi: Kementerian Sosial, BPJS, pendataan sektor informal, Kementerian lainnya.
4. **Fokus Pembangunan 4: Reformasi Sistem Ketahanan Bencana**, dengan kebijakan:
- a. Peningkatan kesiapsiagaan di masa pra-bencana
 - Memperkuat Manajemen Bencana Berbasis Masyarakat melalui peningkatan pemahaman risiko bencana berdasarkan ilmu pengetahuan, teknologi, dan kearifan lokal kepada masyarakat & aparat (Desa Tangguh Bencana)
 - Meningkatkan investasi pengurangan risiko bencana, terutama untuk ancaman bencana kesehatan seperti peningkatan kapasitas APD dan rumah sakit
 - Menyusun Rencana Kontijensi, Rencana Operasi, dan strategi lainnya sebagai SOP penanganan bersama kejadian bencana di wilayah rawan terdampak seperti pusat-pusat investasi, industri, dan pariwisata maupun kawasan produksi pangan.
 - b. Penguatan sistem operasi tanggap darurat
 - Memperkuat manajemen krisis terpadu dan multisektor melalui penyusunan regulasi pengaturan mekanisme pengaktifan pusat operasi tanggap darurat secara cepat serta penerapan pengintegrasian dan pengarusutamaan pengurangan resiko bencana di daerah.
 - Memperkuat sistem data bencana terpadu dan satu referensi sebagai acuan bersama dalam pelaksanaan intervensi kebijakan secara cepat dan tepat.
 - Memperkuat sistem logistik (terutama pangan) dan jaring pengaman sosial untuk mengurangi dampak sosial-ekonomi bagi masyarakat pada masa krisis dan membantu mempercepat pemulihan kondisi menjadi lebih baik.

Selain menetapkan fokus pembangunan, pemerintah pusat juga memberikan informasi beberapa *major project* yang akan menjadi fokus pendanaan di tahun 2021. beberapa *major project* tersebut linier dengan fokus-fokus pembangunan 2021. *Pertama*, untuk fokus pemulihan industri, pariwisata, dan investasi, beberapa *major*

project yang memperoleh penekanan adalah: 1) 10 Destinasi Pariwisata Prioritas; 2) 9 Kawasan industri di luar Jawa dan 31 Smelter; 3) Industri 4.0 di 5 Sub Sektor Prioritas (termasuk kimia dan farmasi); 4) Pendidikan dan Pelatihan Vokasi untuk Industri 4.0; dan 5) Jaringan Pelabuhan Utama Terpadu. *Kedua*, terkait penguatan sistem kesehatan nasional, akan ada *major project* baru untuk penguatan sistem kesehatan nasional. *Ketiga*, terkait jaring pengaman sosial, akan ada *major project* yang akan diprioritaskan, yaitu integrasi bantuan sosial menuju skema perlindungan sosial menyeluruh. Dan *keempat*, untuk penguatan sistem peringatan bencana, akan diperluas cakupannya sehingga mencakup juga bencana pandemi.

Pemerintah pusat juga berupaya memperkuat peran pemerintah daerah dalam pengendalian pandemi Covid-19 dan revitalisasi pascapandemi Covid-19. Ada 4 (empat) peran yang dapat diemban pemerintah daerah dalam upaya tersebut, dengan penjelasan ringkas sebagai berikut:

1. Pengendalian penyebaran virus:
 - a. Memperketat kebijakan *Social Distancing* termasuk di tempat umum dan kompleks perumahan
 - b. Optimalisasi peran RT dan RW dalam pengawasan warganya
 - c. Pembatasan Mudik
 - d. Pemberlakuan Pembatasan Sosial Berskala Besar (PSBB) di daerah
 - e. Peningkatan kapasitas RS Daerah dan jumlah ruang isolasi
2. *Refocusing* APBD:
 - a. Optimalisasi APBD 2020 dan RAPBD 2021 untuk mitigasi dampak multisektor Covid-19
 - b. Pengendalian, penajaman, efisiensi dan efektivitas belanja daerah
 - c. Mendorong pemerintah desa untuk mengoptimalkan dana desa untuk *surveillans* COVID-19
 - d. Mendorong partisipasi sektor non-pemerintah
 - e. Melanjutkan kegiatan prioritas tahun 2020 yang tertunda dan kegiatan prioritas inisiatif baru tahun 2021
3. Menjaga ekonomi lokal:
 - a. Mengawal dan menjamin aktivitas pertanian tetap berjalan, termasuk pengawalan distribusi pupuk dan benih
 - b. Relaksasi pajak daerah terutama pada sektor usaha vital (pariwisata, industri, dan lain-lain)
 - c. Stimulus pemodalannya terutama bagi industri sektor pangan dan kebutuhan dasar serta kelompok UMKM

- d. Optimalisasi belanja daerah terhadap produk lokal daerah
 - e. Bantuan untuk sektor non-informal
4. Pemenuhan kebutuhan dasar masyarakat:
- a. Belanja Bantuan Sosial Daerah
 - b. Menjaga ketahanan pangan masyarakat, terutama kelompok berpendapatan rendah
 - c. Validasi data penduduk miskin dan rentan miskin untuk berbagai skema bantuan
 - d. Pengawasan program Bantuan Sosial Pusat dan peningkatan cakupan melalui Bantuan Sosial Daerah
 - e. Operasi pasar murah *online*

Selanjutnya, Pemerintah Provinsi Jawa Timur telah menelaah isu-isu strategis pembangunan di Jawa Timur yang berhubungan dengan Prioritas Pembangunan Nasional, yakni:

1. Isu Strategis Pembangunan Provinsi yang berhubungan dengan Prioritas Nasional 1: **Ketahanan Ekonomi untuk Pertumbuhan Berkualitas dan Berkeadilan**, yaitu:
 - a. Peningkatan nilai tambah ekonomi kerakyatan;
 - b. Pengelolaan sumber daya ekonomi;
 - c. Optimalisasi kepariwisataan;
 - d. Penguatan industrialisasi berbasis digital.
5. Isu Strategis Pembangunan Provinsi yang berhubungan dengan Prioritas Nasional 2: **Pengembangan Wilayah untuk Mengurangi Kesenjangan**, yaitu:
 - a. Belum optimalnya kapasitas dan kualitas jaringan infrastruktur untuk penguatan aksesibilitas dan konektivitas antarwilayah dari dan menuju kawasan potensial;
 - b. Belum optimalnya infrastruktur irigasi untuk mendukung ketahanan pangan dan infrastruktur pengendalian daya rusak air;
 - c. Keterbatasan layanan air bersih di Jawa Timur serta belum optimalnya infrastruktur sanitasi untuk mendukung PHBS dan pengurangan luasan kawasan permukiman kumuh di Jawa Timur.
6. Isu Strategis Pembangunan Provinsi yang berhubungan dengan Prioritas Nasional 3: **SDM Berkualitas dan Berdaya Saing**, yaitu:

- a. Peningkatan kualitas pelayanan pendidikan menengah dan pendidikan khusus dan pendidikan layanan khusus (PK-PLK), kompetensi guru dan sarana prasana pendidikan;
 - b. Peningkatan kewirausahaan pemuda;
 - c. Peningkatan kualitas dan perluasan pelayanan kesehatan dalam menurunkan angka kematian ibu melahirkan (AKI), angka kematian bayi lahir (AKB), prevalensi stunting dan pemberantasan penyakit menular dan tidak menular;
 - d. Peningkatan produktivitas tenaga kerja berdaya saing;
 - e. Peningkatan kualitas hidup perempuan, penguatan kapasitas kelembagaan, pengarusutamaan gender, pemberdayaan perempuan dan perlindungan anak;
 - f. Optimalisasi perlindungan sosial dan penanganan Penyandang Masalah Kesejahteraan Sosial (PMKS)/Pemerlu Pelayanan Kesejahteraan Sosial (PPKS);
 - g. Percepatan pengentasan kemiskinan;
 - h. Optimalisasi keberdayaan ekonomi masyarakat desa dan kawasan perdesaan serta desa tertinggal;
 - i. Peningkatan kebutuhan akan analisis dan pengambilan kebijakan yang cepat dan tepat serta optimalisasi pelayanan publik dengan pemanfaatan teknologi informasi.
7. Isu Strategis Pembangunan Provinsi yang berhubungan dengan Prioritas Nasional 4: **Revolusi Mental dan Pembangunan Kebudayaan**, yaitu:
- a. Penguatan Nilai-nilai demokrasi dalam kehidupan sosial masyarakat;
 - b. Pelestarian nilai-nilai Budaya Lokal.
8. Isu Strategis Pembangunan Provinsi yang berhubungan dengan Prioritas Nasional 5: **Infrastruktur untuk Ekonomi dan Pelayanan Dasar**, yaitu:
- a. Pengamanan ketahanan pangan di Jawa Timur;
 - b. Peningkatan ketahanan energi melalui pengembangan energi alternatif.
9. Isu Strategis Pembangunan Provinsi yang berhubungan dengan Prioritas Nasional 6: **Lingkungan Hidup, Ketahanan Bencana dan Perubahan Iklim**, yaitu:
- a. Peningkatan manajemen penanganan kebencanaan;
 - b. Pelestarian lingkungan hidup melalui pengarusutamaan upaya adaptasi serta mitigasi perubahan iklim dan peningkatan peran serta masyarakat secara partisipatif.

10. Isu Strategis Pembangunan Provinsi yang berhubungan dengan Prioritas Nasional 7: **Stabilitas Polhukhankam dan Transformasi Pelayanan Publik**, yaitu:

- a. Peningkatan konflik sosial di lingkungan industri baru yang diakibatkan kecemburuan sosial dan disparitas pertumbuhan ekonomi;
- b. Peningkatan kepuasan masyarakat atas layanan pemerintah.

Proses penetapan prioritas pembangunan tahun 2021 di tingkat nasional dan provinsi telah dilalui dengan tahap penyelarasan kebijakan pembangunan jangka menengah (RPJMN dan RPJMD Provinsi Jawa Timur), daya dukung prioritas pembangunan Jawa Timur terhadap prioritas pembangunan nasional, serta dengan mengakomodir permasalahan dan isu strategis di tingkat nasional dan daerah. Rencana Kerja Pemerintah (RKP) Tahun 2021 memiliki tema pembangunan yaitu **“Mempercepat Pemulihan Ketahanan Ekonomi dan Kehidupan Masyarakat”**. Adapun Rencana Kerja Pemerintah Daerah (RKPD) Provinsi Jawa Timur Tahun 2021 memiliki tema pembangunan yaitu **“Mempercepat Pemulihan Ketahanan Ekonomi dan Kehidupan Masyarakat dengan Fokus Pemulihan Industri, Pariwisata, Investasi, Kesehatan, dan Infrastruktur di Jawa Timur”**.

Sejalan dengan hal tersebut, Pemerintah Kabupaten Blitar juga berupaya menyelaraskan prioritas pembangunannya agar sinergis dengan prioritas pembangunan di tingkat nasional dan provinsi. Tema pembangunan dalam RKPD Kabupaten Blitar Tahun 2021 adalah **“Mempercepat Pemulihan Ketahanan Ekonomi dan Kehidupan Masyarakat untuk Mewujudkan Kabupaten Blitar Lebih Sejahtera, Maju, dan Berdaya Saing**. Berikut ini disajikan secara ringkas keselarasan prioritas pembangunan antara nasional, provinsi, dan daerah Kabupaten Blitar untuk Tahun 2021.

Tabel 4.3
Tema dan Prioritas Pembangunan Nasional, Provinsi Jawa Timur, dan Kabupaten Blitar Tahun 2021

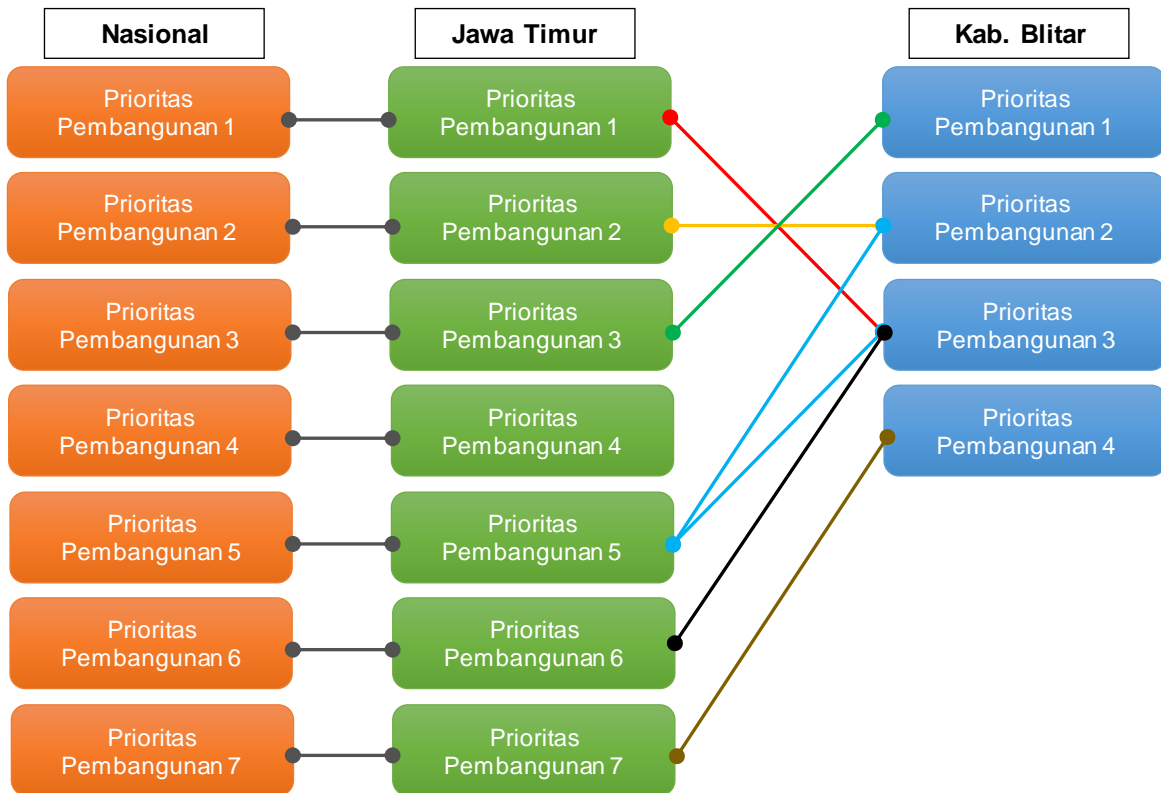
Nasional	Provinsi Jawa Timur	Kabupaten Blitar
Tema Pembangunan Tahun 2021		
“Mempercepat Pemulihan Ketahanan Ekonomi dan Kehidupan Masyarakat”	“Mempercepat Pemulihan Ketahanan Ekonomi dan Kehidupan Masyarakat dengan Fokus Pemulihan Industri, Pariwisata, Investasi, Kesehatan, dan Infrastruktur di Jawa Timur”	“Mempercepat Pemulihan Ketahanan Ekonomi dan Kehidupan Masyarakat untuk Mewujudkan Kabupaten Blitar Lebih Sejahtera, Maju, dan Berdaya Saing”

RENCANA KERJA PEMERINTAH DAERAH (RKPD)
KABUPATEN BLITAR
TAHUN 2021

Nasional	Provinsi Jawa Timur	Kabupaten Blitar
Prioritas Pembangunan Tahun 2021		
Prioritas Pembangunan 1: Ketahanan Ekonomi untuk Pertumbuhan Berkualitas dan Berkeadilan	Prioritas Pembangunan 1: Pembangunan Ekonomi Kerakyatan melalui Peningkatan Nilai Tambah Ekonomi dan Pariwisata	Prioritas Pembangunan 1: Pembangunan SDM serta Penanggulangan Kemiskinan dan Pengangguran
Prioritas Pembangunan 2: Pengembangan Wilayah untuk Mengurangi Kesenjangan	Prioritas Pembangunan 2: Penguatan Konektivitas Antarwilayah dalam Upaya Pemerataan Hasil Pembangunan serta Peningkatan Layanan Infrastruktur	Prioritas Pembangunan 2: Pemenuhan dan Peningkatan Infrastruktur Dasar
Prioritas Pembangunan 3: SDM Berkualitas dan Berdaya Saing	Prioritas Pembangunan 3: Peningkatan Kualitas Pendidikan, Kesehatan, Produktivitas dan Daya Saing Ketenagakerjaan, Perluasan Kesempatan Kerja serta Pengentasan Kemiskinan dengan Penggunaan Teknologi Informasi dan Pemanfaatan <i>Artificial Intelligence (AI)</i>	Prioritas Pembangunan 3: Penguatan Daya Saing Ekonomi pada Sektor Unggulan dan Potensial
Prioritas Pembangunan 4: Revolusi Mental dan Pembangunan Kebudayaan	Prioritas Pembangunan 4: Meningkatkan Kepedulian Sosial dan Pelestarian Nilai-Nilai Budaya Lokal	Prioritas Pembangunan 4: Peningkatan Tata Kelola Pemerintahan dan Reformasi Birokrasi
Prioritas Pembangunan 5: Infrastruktur untuk Ekonomi dan Pelayanan Dasar	Prioritas Pembangunan 5: Peningkatan Ketahanan Pangan, dan Pengelolaan Energi Baru Terbarukan	
Prioritas Pembangunan 6: Lingkungan Hidup, Ketahanan Bencana dan Perubahan Iklim	Prioritas Pembangunan 6: Peningkatan Ketahanan Bencana dan Lingkungan Hidup melalui Pengarusutamaan Upaya Adaptasi dan Mitigasi Perubahan Iklim	
Prioritas Pembangunan 7: Stabilitas Polhukhankam dan Transformasi Pelayanan Publik	Prioritas Pembangunan 7: Peningkatan Ketentraman, Ketertiban Umum dan Peningkatan Kualitas Pelayanan Publik bagi Masyarakat di Jawa Timur	

Sumber: Musrenbang RKPD Kab. Blitar Tahun 2021; Musrenbang RKPD Provinsi Jawa Timur Tahun 2021; Musrenbang RKP Tahun 2021

Gambar 4.5
Pemetaan Keselarasan Prioritas Pembangunan Nasional, Jawa Timur, dan Kabupaten Blitar Tahun 2021



Sumber: Data Diolah, 2020

Berdasarkan hasil pemetaan keselarasan prioritas pembangunan nasional, Jawa Timur, dan Kabupaten Blitar Tahun 2021, maka dapat dikatakan bahwa seluruh prioritas pembangunan Kabupaten Blitar telah menunjang dan selaras dengan target dan prioritas pembangunan di tingkat nasional dan Jawa Timur. Beberapa isu dan permasalahan pembangunan daerah di Kabupaten Blitar juga linier dengan isu dan permasalahan pembangunan di tingkat nasional dan Jawa Timur. Berikut ini disajikan ringkasan keselarasan isu dan permasalahan pembangunan beserta kata kunci yang terkait dengan fokus-fokus tersebut:

- i. Isu strategis pembangunan Kabupaten Blitar yang berhubungan dengan Prioritas Nasional dan Jawa Timur 1, dengan kata kunci: **ketahanan ekonomi, pertumbuhan berkualitas dan berkeadilan, ekonomi kerakyatan, nilai tambah ekonomi, dan pariwisata**, yaitu:
 1. Daya saing usaha koperasi, usaha mikro, industri kecil menengah, sentra industri potensial;
 2. Produktivitas dan daya saing produk pertanian;
 3. Optimalisasi destinasi pariwisata;

4. Penyederhanaan prosedur pelayanan perijinan dll.
- ii. Isu strategis pembangunan Kabupaten Blitar yang berhubungan dengan Prioritas Nasional dan Jawa Timur 2, dengan kata kunci: **pengembangan wilayah, kesenjangan, konektivitas antarwilayah, pemerataan hasil pembangunan, dan layanan infrastruktur**, yaitu:
 1. Cakupan layanan air minum;
 2. Kapasitas dan kualitas jaringan jalan, jembatan, irigasi, dan sarana prasarana perhubungan;
 3. Sarana dan prasarana dasar permukiman dll.
- iii. Isu strategis pembangunan Kabupaten Blitar yang berhubungan dengan Prioritas Nasional dan Jawa Timur 3, dengan kata kunci: **SDM berkualitas dan berdaya saing, kualitas pendidikan dan kesehatan, daya saing ketenagakerjaan, perluasan kesempatan kerja, dan pengentasan kemiskinan**, yaitu:
 1. Layanan pendidikan yang berkualitas dan merata;
 2. Kompetensi tenaga pendidik;
 3. Kompetensi tenaga kesehatan;
 4. Akses masyarakat dan standar pelayanan kesehatan;
 5. Kesadaran dan pemberdayaan masyarakat untuk hidup sehat;
 6. Kesempatan kerja, kesejahteraan, dan perlindungan pekerja;
 7. Pembinaan bagi penyandang masalah kesejahteraan sosial (PMKS) dll.
- iv. Isu strategis pembangunan Kabupaten Blitar yang berhubungan dengan Prioritas Nasional dan Jawa Timur 5, dengan kata kunci: **infrastruktur untuk ekonomi, pelayanan dasar, dan ketahanan pangan**, yaitu:
 1. Kualitas dan sarana prasarana jalan, jembatan, kebinamargaan dan irigasi;
 2. Pembangunan/rehabilitasi dan penataan gedung dan prasarana pemerintahan;
 3. Pemanfaatan teknologi, sarana prasarana untuk peningkatan produktivitas, mutu dan daya saing produk pertanian, perikanan dll.
- v. Isu strategis pembangunan Kabupaten Blitar yang berhubungan dengan Prioritas Nasional dan Jawa Timur 6, dengan kata kunci: **lingkungan hidup**, yaitu:
 1. Kualitas produksi, standarisasi dan sertifikasi;
 2. Usaha peternakan yang ASUH;
 3. Kualitas kesehatan ikan dan lingkungan budidaya
 4. Budidaya tanaman pangan, hortikultura dan perkebunan secara organik, dll.

- vi. Isu strategis pembangunan Kabupaten Blitar yang berhubungan dengan Prioritas Nasional dan Jawa Timur 7, dengan kata kunci: **transformasi pelayanan publik**, yaitu:
1. Penataan, peningkatan kapasitas kelembagaan dan kinerja Aparatur Pemerintah Daerah;
 2. Pengembangan dan penataan karier pegawaiberorientasi pada kompetensi dan kinerja;
 3. Pengembangan dan pemeliharaan aplikasi informatika dan infrastruktur TIK mendukung pelayanan publik yang transparan, akuntabel, efisien, dan lain-lain.

4.2.3 Pokok-Pokok Pikiran Dewan Perwakilan Rakyat Daerah (DPRD)

Selain dengan melakukan telaah dan evaluasi hasil pembangunan tahun-tahun sebelumnya, permasalahan dan isu-isu strategis yang berkembang di tingkat nasional dan daerah, arah kebijakan RPJMD Kabupaten Blitar 2016-2021, serta penyelarasan dengan prioritas pembangunan di tingkat nasional dan Jawa Timur, proses penentuan prioritas pembangunan di Kabupaten Blitar juga memerhatikan pokok-pokok pikiran Dewan Perwakilan Rakyat Daerah (DPRD) Kabupaten Blitar. Hasil pokok-pokok pikiran DPRD berasal dari 8 (delapan) sumber data yang terdiri dari:

1. Isu strategis dan dinamis yang berkembang di masyarakat;
2. Aspirasi masyarakat berdasarkan audensi dan demonstrasi;
3. Hasil pelaksanaan kegiatan Reses dan Kunjungan Daerah Pemilihan (Dapil) DPRD;
4. Monitoring dan evaluasi terhadap hasil pelaksanaan APBD dan Pembangunan;
5. Hasil-hasil studi banding DPRD Kabupaten Blitar;
6. Masukan kelompok pakar, tenaga ahli dan lainnya;
7. Tindak lanjut dari hasil temuan BPK RI; dan
8. Hasil telaah DPRD terhadap dokumen perencanaan eksekutif.

Adapun pandangan dan pertimbangan DPRD mengenai arah prioritas pembangunan yang dituangkan dalam Pokok-Pokok Pikiran DPRD Kabupaten Blitar secara umum disimpulkan bahwa tidak banyak merubah arah prioritas pembangunan yang telah disusun secara teknokratis. Usulan kegiatan dari DPRD telah dirumuskan melalui sistem informasi E-Pokir, yang mana dalam proses bisnisnya usulan output kegiatan telah diselaraskan pada prioritas pembangunan, program prioritas dan

kegiatan prioritas, dan tidak ada usulan diluar prioritas yang telah ditawarkan secara teknokratis. Rincian program prioritas dan prioritas pembangunan dari pokok pikiran DPRD sebagaimana diuraikan berikut ini :

1. Pembangunan Sumber Daya Manusia (SDM) serta Penanggulangan Kemiskinan dan Pengangguran dengan program antara lain:
 - a. Program Pendidikan Dasar
 - b. Program Pendidikan Sekolah Menengah
 - c. Program Peningkatan Kualitas dan Produktivitas Tenaga Kerja
 - d. Dan seterusnya dan selanjutnya rincian Lengkap program kegiatan serta sasaran dijabarkan pada Pokok-Pokok Pikiran DPRD Tahun 2021.
2. Pemenuhan dan Peningkatan Infrastruktur Dasar dengan program antara lain:
 - a. Program Pembangunan, Rehabilitasi dan Pemeliharaan Jalan
 - b. Program Pembangunan, Rehabilitasi, dan Pemeliharaan Jembatan
 - c. Dan seterusnya dan selanjutnya rincian Lengkap program kegiatan serta sasaran dijabarkan pada Pokok-Pokok Pikiran DPRD Tahun 2021.
3. Penguatan Daya Saing Ekonomi pada Sektor Unggulan dan Potensial dengan program antara lain:
 - a. Program Pembinaan Usaha, Pengembangan Usaha Perdagangan
 - b. Program Pengembangan IKM
 - c. Program Peningkatan Produksi dan Mutu Tanaman Pangan
 - d. Program Peningkatan Produksi dan Mutu Tanaman Holtikultural
 - e. Dan seterusnya dan selanjutnya rincian Lengkap program kegiatan serta sasaran dijabarkan pada Pokok-Pokok Pikiran DPRD Tahun 2021.

BAB V

RENCANA KERJA DAN PENDANAAN DAERAH

Rencana Kerja Pemerintah Daerah Kabupaten Blitar menjadi dokumen rencana tahunan yang memuat rancangan program dan kegiatan. Program tersebut merupakan penjabaran dari RPJMD Kabupaten Blitar 2016-2021 yang dirancang untuk mencapai tujuan dan sasaran pembangunan 2021. Dalam rancangan program juga dilampirkan indikator kinerja program beserta target di tahun 2021. Total program dari seluruh OPD adalah 396 program. Secara rinci rencana dan target kinerja program non rutin untuk masing-masing perangkat daerah adalah sebagai berikut:

Tabel 5.1
Rancangan Program dan Target Kinerja Program Kabupaten Blitar Tahun 2021

No	Program	Tolok Ukur	Hasil Program			
			Realisasi 2019 (LKPJ)	Target 2020 (RKPD)	Target 2021 (RPJMD)	Target 2021 (RKPD)
Dinas Pendidikan						
1	Program Pelayanan Administrasi Perkantoran	Persentase Kepuasan Aparatur		100%	100%	100%
2	Program Peningkatan Sarana dan Prasarana Aparatur	Persentase sarana prasarana aparatur dengan kondisi layak fungsi		100%	100%	100%
3	Program Peningkatan Kapasitas Sumberdaya Aparatur	Persentase peningkatan kapasitas SDM aparatur		100%	100%	100%
4	Program Perencanaan, Penganggaran, Pengendalian dan Pelaporan Capaian Kinerja dan Keuangan	Persentase dokumen perencanaan, laporan, keuangan dan kinerja OPD yang disusun tepat waktu		100%	100%	100%
5	Program Pendidikan Anak Usia Dini dan Pendidikan Non Formal	Persentase APK PAUD	99%	100%	100%	100%
		Persentase Lembaga kursus dan pelatihan dan Pusat Kegiatan Belajar Masyarakat (PKBM) terakreditasi	7%	8%	9%	9%
		Persentase Angka Melek Huruf (AHM)	94,62%	100%	96%	96%
6	Program Pendidikan Sekolah Dasar	Persentase APK jenjang SD	100%	100%	100%	100%
		Persentase APM jenjang SD	98%	98%	98%	99%
		Angka Kelulusan Jenjang SD	100%	100%	100%	100%
		Persentase Ruang Kelas Kondisi Baik Jenjang SD	95%	100%	94%	95%
7	Program Pendidikan Sekolah Menengah Pertama	Persentase APK jenjang SMP;	99%	100%	100%	100%
		Persentase APM jenjang SMP;	89%	87%	87%	90%
		Angka Kelulusan Jenjang SMP;	100%	100%	100%	100%
		Persentase Ruang Kelas Kondisi Baik Jenjang SMP	98%	98%	98%	98%
8	Program Manajemen Pelayanan Pendidikan	Prosentase sekolah (SD dan SMP) terakreditasi	90%	90%	51%	93%

RENCANA KERJA PEMERINTAH DAERAH (RKPD)
KABUPATEN BLITAR
TAHUN 2021

No	Program	Tolok Ukur	Hasil Program			
			Realisasi 2019 (LKPJ)	Target 2020 (RKPD)	Target 2021 (RPJMD)	Target 2021 (RKPD)
9	Program Ketersediaan, Peningkatan Mutu Pendidik dan Tenaga Kependidikan	Rata-rata nilai ujian kompetensi Guru (UKG)	100%	100%	80%	80%
Dinas Kesehatan						
1	Program Pelayanan Administrasi Perkantoran	Persentase Kepuasan Aparatur		100%	100%	100%
2	Program Peningkatan Sarana dan Prasarana Aparatur	Persentase sarana prasarana aparatur dengan kondisi layak fungsi		100%	100%	100%
3	Program Peningkatan Kapasitas Sumberdaya Aparatur	Persentase peningkatan kapasitas SDM aparatur		100%	100%	100%
4	Program Perencanaan, Penganggaran, Pengendalian dan Pelaporan Capaian Kinerja dan Keuangan	Persentase dokumen perencanaan, laporan, keuangan dan kinerja OPD yang disusun tepat waktu		100%	100%	100%
5	Program Pelayanan Kesehatan	Persentase Fasilitas Kesehatan sesuai standar	85%	100%	100%	100%
6	Program Peningkatan Sumber Daya Kesehatan	Presentase Kecukupan SDM Kesehatan	45,8%	78%	80%	80%
		Presentase Kecukupan Alat Kesehatan dan Perbekalan Kesehatan Rumah Tangga di Puskesmas dan RS Pemerintah	54,2%	75%	85%	85%
		Presentase Pemenuhan Obat sesuai standar di Puskesmas dan RS Pemerintah	80%	84%	86%	86%
7	Program Upaya Kesehatan Masyarakat	AKI (per 100.000 KH)	117,33/100.000 KH	98/100.000 KH	97,98/100.000 KH	97,98/100.000 KH
		AKB (per 1.000 KH)	7,82/1.000 KH	10/1.000 KH	10/1.000 KH	10/1.000 KH
		Prevalensi Gizi Buruk	0,033	1,14	1,13	1,13
8	Program Pencegahan dan Penanggulangan Penyakit Menular dan Tidak Menular	Persentase Penurunan Kematian Akibat Penyakit Menular	1,2%	2%	2%	2%
		Persentase Desa UCI	96,37	93,5%	94%	94%
		Persentase desa dengan Posbindu PTM	79,3%	64,9%	70%	79,3%
Rumah Sakit Umum Daerah (RSUD)						
1	Program Peningkatan Kualitas Pelayanan Kesehatan Rujukan RSUD	Persentase kepuasan pasien rawat inap	87,2%	93%	95%	95%
2	Program Pembinaan Lingkungan Sosial Bidang Kesehatan	Persentase sarana prasarana RSUD yang memenuhi standart	90,55%	100%	100%	100%
3	Program Pengadaan, Peningkatan Sarana dan Prasarana RS Rujukan	Persentase sarana prasarana RS yang dibangun	94,89%	100%	100%	100%
Dinas Pekerjaan Umum dan Penataan Ruang						
1	Program Pelayanan Administrasi Perkantoran	Persentase Kepuasan Aparatur		100%	100%	100%
2	Program Peningkatan Sarana dan Prasarana Aparatur	Persentase sarana prasarana aparatur dengan kondisi layak fungsi		100%	100%	100%
3	Program Peningkatan Kapasitas Sumberdaya Aparatur	Persentase peningkatan kapasitas SDM aparatur		76,45%	100%	100%

**RENCANA KERJA PEMERINTAH DAERAH (RKPD)
KABUPATEN BLITAR
TAHUN 2021**

No	Program	Tolok Ukur	Hasil Program			
			Realisasi 2019 (LKPJ)	Target 2020 (RKPD)	Target 2021 (RPJMD)	Target 2021 (RKPD)
4	Program Perencanaan, Penganggaran, Pengendalian dan Pelaporan Capaian Kinerja dan Keuangan	Persentase dokumen perencanaan, laporan, keuangan dan kinerja OPD yang disusun tepat waktu		100%	100%	100%
5	Program Pembangunan, Rehabilitasi dan Pemeliharaan Jalan	Persentase peningkatan kualitas jalan	80,2%	100%	100%	78,64%
6	Program Pengelolaan Sumber Daya Air	Persentase Jaringan Irigasi dalam kondisi baik	88,1%	95,34%	97,21%	67,19%
7	Program Pembinaan Lingkungan Sosial Bidang Infrastruktur (DBHCHT)	Prosentase Infrastruktur pada area perkebunan tanaman tembakau dalam kondisi baik	64,05%	74%	78%	64,0%
8	Program Peningkatan Sarana dan Prasarana Kebinamargaan	Persentase pemenuhan layanan sarana dan prasarana kebinamargaan	63,18%	61,68%	68,78%	63,18%
9	Program Pembangunan dan Rehabilitasi Gedung dan Prasarana Pemerintahan	Cakupan layanan sarana dan prasarana Gedung Pemerintahan	98%	100%	100%	100%
10	Program Perencanaan dan Pengendalian Pemanfaatan Ruang	Prosentase Ketaatan Rencana Tata Ruang	100%	100%	100%	100%
11	Program Pembangunan, Rehabilitasi dan Pemeliharaan Jembatan	Persentase jembatan dalam kondisi baik	61,26%	86,02%	88,40%	61,26%
Dinas Perumahan dan Kawasan Permukiman						
1	Program Pelayanan Administrasi Perkantoran	Persentase Kepuasan Aparatur	100%	80%	100%	100%
2	Program Peningkatan Sarana dan Prasarana Aparatur	Persentase sarana prasarana aparatur dengan kondisi layak fungsi	100%	100%	100%	100%
3	Program Peningkatan Kapasitas Sumberdaya Aparatur	Persentase peningkatan kapasitas SDM aparatur	100%	85%	100%	100%
4	Program Perencanaan, Penganggaran, Pengendalian dan Pelaporan Capaian Kinerja dan Keuangan	Persentase dokumen perencanaan, laporan, keuangan dan kinerja OPD yang disusun tepat waktu	100%	100%	100%	100%
5	Program Pengembangan Perumahan	Persentase Pemenuhan Kebutuhan Rumah	93,3%	1,5%	100%	93,60%
6	Program Penyehatan Lingkungan Permukiman	Persentase Rumah tangga berakses Sanitasi layak	70,15%	95,34%	78%	71%
		Persentase Rumah tangga berakses air bersih	80,51%	74%	95%	87%
		Luas kawasan berakses drainase lingkungan	18,89%	61,68%	25%	21,01%
7	Program Pengembangan Kawasan Permukiman	Prosentase Penurunan luas Kawasan kumuh	0,4%	3%	0%	0,10%
8	Program Fasilitasi Bidang Pertanahan	Prosentase Permasalahan Tanah yang terfasilitasi	1 (100%)	1%	1	100%
Satpol PP						
1	Program Pelayanan Administrasi Perkantoran	Persentase Kepuasan Aparatur		100%	100%	100%
2	Program Peningkatan Sarana dan Prasarana Aparatur	Persentase sarana prasarana aparatur dengan kondisi layak fungsi		100%	100%	100%
3	Program Peningkatan Kapasitas Sumberdaya Aparatur	Persentase peningkatan kapasitas SDM aparatur	100%	100%	100%	100%
4	Program Perencanaan, Penganggaran, Pengendalian dan Pelaporan Capaian Kinerja dan Keuangan	Persentase jumlah dokumen perencanaan, laporan keuangan dan kinerja SKPD yang disusun tepat waktu		100%	100%	100%

**RENCANA KERJA PEMERINTAH DAERAH (RKPD)
KABUPATEN BLITAR
TAHUN 2021**

No	Program	Hasil Program				
		Tolok Ukur	Realisasi 2019 (LKPJ)	Target 2020 (RKPD)	Target 2021 (RPJMD)	Target 2021 (RKPD)
5	Program Pemeliharaan Kantrantibmas	Tingkat Penyelesaian pelanggaran K3 (Ketertiban, ketentraman, keindahan)	95%	100%	100%	95%
6	Program Peningkatan Kesiagaan dan Pencegahan Bahaya Kebakaran	Tingkat waktu tanggap kejadian-kejadian	55%	75%	75%	30%
7	Program Pencegahan Pelanggaran Perda dan Potensi Keresahan Masyarakat	Persentase penegakan Perda dan/atau peraturan Kepala Daerah	95%	95%	100%	5%
8	Program Pemberdayaan Masyarakat untuk Menjaga Ketertiban dan Keamanan	Rasio linmas dibanding jumlah penduduk	100%	100%	100%	70%
Badan Kesatuan Bangsa dan Politik						
1	Program Pelayanan Administrasi Perkantoran	Persentase Kepuasan Aparatur		100%	100%	100%
2	Program Peningkatan Sarana dan Prasarana Aparatur	Persentase sarana prasarana aparatur dengan kondisi layak fungsi		100%	100%	100%
3	Program Peningkatan Kapasitas Sumberdaya Aparatur	Persentase peningkatan kapasitas SDM aparatur		70%	100%	100%
4	Program Perencanaan, Penganggaran, Pengendalian dan Pelaporan Capaian Kinerja dan Keuangan	Persentase jumlah dokumen perencanaan, laporan keuangan dan kinerja SKPD yang disusun tepat waktu		100%	100%	100%
5	Program Pengembangan Wawasan Kebangsaan dan Pemantapan Pembauran Kebangsaan	Prosentase kader bela negara yang memahami nilai-nilai wawasan kebangsaan	100%	90%	100%	95%
		Jumlah aktifitas pembauran yang dilaksanakan	66 Kali	64	75%	66
6	Program Pencegahan dan Penanganan Konflik	Persentase penyelesaian konflik sosial	100%	90%	95%	95%
7	Program Pemantapan dan Penguatan Kelembagaan Ormas/ Parpol	Persentase ormas/ parpol yang dibina	100%	29%	31%	31%
		Persentase peningkatan ormas/parpol yang terdaftar	100%	0,38%	0,4%	0,40
8	Program Pengembangan Demokrasi dan Etika Politik	Persentase peningkatan partisipasi masyarakat dalam pemilu/Pilkada	80,22%	75%	80%	80%
Badan Penanggulangan Bencana Daerah						
1	Program Pelayanan Administrasi Perkantoran	Persentase Kepuasan Aparatur		100%	100%	100%
2	Program Peningkatan Sarana dan Prasarana Aparatur	Persentase sarana prasarana aparatur dengan kondisi layak fungsi		97,14%	95%	95%
3	Program Peningkatan Kapasitas Sumberdaya Aparatur	Persentase peningkatan kapasitas SDM aparatur		60%	75%	75%
4	Program Perencanaan, Penganggaran, Pengendalian dan Pelaporan Capaian Kinerja dan Keuangan	Persentase jumlah dokumen perencanaan, laporan keuangan dan kinerja SKPD yang disusun tepat waktu		100%	100%	100%
5	Program Mitigasi dan Kesiapsiagaan Menghadapi Bencana	Persentase terbentuknya desa tangguh	50%	80%	100%	100%
6	Program Kedaruratan dan Logistik	Persentase kejadian bencana yang tertangani	100%	100%	100%	100%
7	Program Rehabilitasi dan Rekonstruksi	Persentase sarana dan prasarana yang direhabilitasi dan direkonstruksi	76%	80%	100%	100%
Dinas Sosial						

**RENCANA KERJA PEMERINTAH DAERAH (RKPD)
KABUPATEN BLITAR
TAHUN 2021**

No	Program	Tolok Ukur	Hasil Program			
			Realisasi 2019 (LKPJ)	Target 2020 (RKPD)	Target 2021 (RPJMD)	Target 2021 (RKPD)
1	Program Pelayanan Administrasi Perkantoran	Persentase Kepuasan Aparatur		100%	100%	100%
2	Program Peningkatan Sarana dan Prasarana Aparatur	Persentase sarana prasarana aparatur dengan kondisi layak fungsi		100%	100%	100%
3	Program Peningkatan Kapasitas Sumberdaya Aparatur	Persentase peningkatan kapasitas SDM aparatur		100%	100%	100%
4	Program Perencanaan, Penganggaran, Pengendalian dan Pelaporan Capaian Kinerja dan Keuangan	Persentase jumlah dokumen perencanaan, laporan keuangan dan kinerja SKPD yang disusun tepat waktu		100%	100%	100%
5	Program Bantuan dan Perlindungan Sosial	Persentase PMKS yang memperoleh bantuan dan perlindungan sosial	81,68%	9,3%	9,6%	10%
6	Program Pelayanan dan Rehabilitasi Sosial	Persentase PMKS yang memperoleh pelayanan dan bantuan rehabilitasi sosial	119,92%	37%	41%	5%
7	Program Peningkatan Pelayanan dan Pemberdayaan Fakir Miskin	Persentase fakir miskin yang dibantu dan ditangani	88,85%	1,11%	1,12%	85%
8	Program Pemberdayaan Sosial	IKM Pelayanan kelembagaan sosial	Sangat Baik (93,68%)	Baik	Baik	Baik
Dinas Tenaga Kerja						
1	Program Pelayanan Administrasi Perkantoran	Persentase Kepuasan Aparatur		100%	100%	100%
2	Program Peningkatan Sarana dan Prasarana Aparatur	Persentase sarana prasarana aparatur dengan kondisi layak fungsi		90%	90%	90%
3	Program Peningkatan Kapasitas Sumberdaya Aparatur	Persentase peningkatan kapasitas SDM aparatur		100%	100%	100%
4	Program Perencanaan, Penganggaran, Pengendalian dan Pelaporan Capaian Kinerja dan Keuangan	Persentase jumlah dokumen perencanaan, laporan keuangan dan kinerja SKPD yang disusun tepat waktu	90%	100%	100%	100%
5	Program Peningkatan Kualitas dan Produktivitas Tenaga Kerja	Persentase angkatan kerja yang mendapatkan pelatihan	0,01%	0,02%	0,02%	0,02%
6	Program Pembinaan Lingkungan Sosial Bidang Ketenagakerjaan	Persentase masyarakat/ pencari kerja yang mendapatkan pelatihan (Fokus sasaran : TKI purna dan keluarga TKI)	3,19%	6%	7%	7%
7	Program Peningkatan Kesempatan Kerja	Persentase tenaga kerja yang ditempatkan	83,99%	83,13%	77%	77%
		Persentase Wira Usaha Baru (WUB) yang terbentuk	84%	86%	88%	88%
8	Program Perlindungan dan Pengembangan Lembaga Ketenagakerjaan	Persentase Perusahaan yang diberi Pembinaan	9,70%	10,60%	12%	
9	Program Transmigrasi Regional	Prosentase Transmigran yang diberangkatkan	23,8%	25%	25%	25%
Dinas Pengendalian Penduduk, Keluarga Berencana, Pemberdayaan Perempuan, dan Perlindungan Anak						
1	Program Pelayanan Administrasi Perkantoran	Persentase kepuasan aparatur		25%	100%	100%
2	Program Peningkatan Sarana dan Prasarana Aparatur	Persentase sarana prasarana aparatur dengan kondisi layak fungsi		98,65%	100%	76,81%
3	Program Peningkatan Kapasitas Sumberdaya Aparatur	Persentase peningkatan kapasitas SDM aparatur		86,27%	100%	100%
4	Program Perencanaan, Penganggaran, Pengendalian	Persentase jumlah dokumen perencanaan, laporan		100%	100%	100%

**RENCANA KERJA PEMERINTAH DAERAH (RKPD)
KABUPATEN BLITAR
TAHUN 2021**

No	Program	Tolok Ukur	Hasil Program			
			Realisasi 2019 (LKPJ)	Target 2020 (RKPD)	Target 2021 (RPJMD)	Target 2021 (RKPD)
	dan Pelaporan Capaian Kinerja dan Keuangan	keuangan dan kinerja SKPD yang disusun tepat waktu				
5	Program Pengendalian Penduduk dan Keluarga Berencana	Persentase Peserta KB Aktif	77,18%	76,03%	70%	74%
6	Program Pengembangan Data/ Informasi Keluarga dan Gender	Persentase data keluarga yang valid	70%	80%	25%	80%
7	Program Peningkatan Perlindungan Perempuan dan Anak	Persentase penyelesaian kasus terhadap perempuan dan anak	85%	85,29%	85%	90%
8	Program Peningkatan Kelembagaan Perempuan dan Anak	Persentase keterlibatan perempuan dalam Organisasi	19,47%	18,80%	18,8%	19,78%
		Persentase keterlibatan anak dalam Organisasi Anak	53,53%	55,8%	55,8%	55,80%
Dinas Lingkungan Hidup						
1	Program Pelayanan Administrasi Perkantoran	Persentase kepuasan aparatur		100%	100%	100%
2	Program Peningkatan Sarana dan Prasarana Aparatur	Persentase sarana prasarana aparatur dengan kondisi layak fungsi		100%	100%	100%
3	Program Peningkatan Kapasitas Sumberdaya Aparatur	Persentase peningkatan kapasitas SDM aparatur		100%	100%	100%
4	Program Perencanaan, Penganggaran, Pengendalian dan Pelaporan Capaian Kinerja dan Keuangan	Persentase jumlah dokumen perencanaan, laporan keuangan dan kinerja SKPD yang disusun tepat waktu		100%	100%	100%
5	Program Penataan dan Pengelolaan Lingkungan	Prosentase Peningkatan Usaha/kegiatan yang mempunyai dokumen lingkungan (yang memenuhi baku mutu)	19%	6%	6%	19%
6	Program Pengawasan dan Pengendalian Kerusakan Lingkungan	Prosentase Usaha yang memiliki pengelolaan limbah status baik	34,65%	35%	40%	40%
7	Program Pembinaan Lingkungan Sosial Bidang Lingkungan Hidup	Prosentase peningkatan SDM bagi Tenaga Kerja dan masyarakat dalam pengelolaan lingkungan hidup	10%	15%	20%	20%
8	Program Konservasi dan Kemitraan Lingkungan	Prosentase lahan yang dikonservasi	7,6%	6%	7%	7,6%
9	Program Pengelolaan Kebersihan dan Pertamanan	Persentase peningkatan wilayah yang tertangani kebersihan	60%	100%	100%	100%
Dinas Kependudukan dan Pencatatan Sipil						
1	Program Pelayanan Administrasi Perkantoran	Persentase kepuasan aparatur		100%	100%	100%
2	Program Peningkatan Sarana dan Prasarana Aparatur	Persentase sarana prasarana aparatur dengan kondisi layak fungsi		100%	100%	100%
3	Program Peningkatan Kapasitas Sumberdaya Aparatur	Persentase peningkatan kapasitas SDM aparatur		100%	100%	100%
4	Program Perencanaan, Penganggaran, Pengendalian dan Pelaporan Capaian Kinerja dan Keuangan	Persentase jumlah dokumen perencanaan, laporan keuangan dan kinerja SKPD yang disusun tepat waktu	100%	100%	100%	100%
5	Program Pelayanan Pendaftaran Penduduk	Persentase dokumen pendaftaran penduduk yang diselesaikan dalam jangka waktu yang ditetapkan	96%	100%	100%	100%

**RENCANA KERJA PEMERINTAH DAERAH (RKPD)
KABUPATEN BLITAR
TAHUN 2021**

No	Program	Tolok Ukur	Hasil Program			
			Realisasi 2019 (LKPJ)	Target 2020 (RKPD)	Target 2021 (RPJMD)	Target 2021 (RKPD)
6	Program Pelayanan Pencatatan Sipil	Persentase dokumen pencatatan sipil yang diselesaikan dalam jangka waktu yang ditetapkan	97%	100%	100%	100%
7	Program Pengelolaan Informasi Administrasi Kependudukan	Persentase penggunaan aplikasi SIAK yang berfungsi optimal	100%	100%	100%	100%
8	Program Pemanfaatan Data dan Inovasi Pelayanan	Persentase pemanfaatan data oleh pihak lain	100%	100%	100%	100%
9	Program Pemanfaatan Data dan Inovasi Pelayanan	Persentase inovasi pelayanan yang berfungsi optimal	100%	100%	100%	100%
Dinas Pemberdayaan Masyarakat dan Desa						
1	Program Pelayanan Administrasi Perkantoran	Persentase kepuasan aparatur		100%	100%	100%
2	Program Peningkatan Sarana dan Prasarana Aparatur	Persentase sarana prasarana aparatur dengan kondisi layak fungsi		100%	100%	100%
3	Program Peningkatan Kapasitas Sumberdaya Aparatur	Persentase peningkatan kapasitas SDM aparatur		100%	100%	100%
4	Program Perencanaan, Penganggaran, Pengendalian dan Pelaporan Capaian Kinerja dan Keuangan	Persentase jumlah dokumen perencanaan, laporan keuangan dan kinerja SKPD yang disusun tepat waktu		100%	100%	100%
5	Program Pengembangan Desa dan Kawasan Perdesaan	Persentase desa / kelurahan yang meningkat statusnya	60%	65%	70%	70%
6	Program Pemberdayaan Ekonomi Perdesaan	Persentase PADesa yang berkontribusi terhadap APBDes	15%	30%	25%	30%
7	Program Peningkatan Kapasitas Pemerintahan Desa	Persentase ketaatan desa terhadap mekanisme penyelenggaraan desa	75%	80%	85%	85%
8	Program Peningkatan Partisipasi Lembaga Masyarakat Desa	Persentase Lembaga Kemasyarakatan Aktif dalam membangun desa	70%	75%	80%	80%
Dinas Perhubungan						
1	Program Pelayanan Administrasi Perkantoran	Persentase kepuasan aparatur		84%	85%	85,00%
2	Program Peningkatan Sarana dan Prasarana Aparatur	Persentase sarana prasarana aparatur dengan kondisi layak fungsi		89,76%	90%	90,00%
3	Program Peningkatan Kapasitas Sumberdaya Aparatur	Persentase peningkatan kapasitas SDM aparatur		89%	100%	100,00%
4	Program Perencanaan, Penganggaran, Pengendalian dan Pelaporan Capaian Kinerja dan Keuangan	Persentase jumlah dokumen perencanaan, laporan keuangan dan kinerja SKPD yang disusun tepat waktu		100%	100%	100,00%
5	Program Peningkatan Pelayanan Angkutan	Prosentase jaringan trayek yang telah terlayani angkutan umum		38,10%	38,10%	14,29%
		Prosentase kecukupan prasarana angkutan dalam kondisi baik		58,33%	63,89%	58,33%
6	Program Peningkatan Pengendalian Ketertiban dan Manajemen Rekayasa Lalu Lintas	Persentase penurunan pelanggaran lalu lintas angkutan jalan	25,41%	66,67%	33%	25,00%
7	Program Peningkatan Fasilitas Perlengkapan Keselamatan Jalan, Kelaikan Kendaraan	Persentase Pemenuhan Fasilitas Kelengkapan Keselamatan jalan dalam kondisi baik	38,53%	62,31%	73,49%	42,62%

**RENCANA KERJA PEMERINTAH DAERAH (RKPD)
KABUPATEN BLITAR
TAHUN 2021**

No	Program	Hasil Program				
		Tolok Ukur	Realisasi 2019 (LKPJ)	Target 2020 (RKPD)	Target 2021 (RPJMD)	Target 2021 (RKPD)
	Bermotor dan Pengembangan Transportasi	Persentase KBWU yang lulus uji laik jalan	84,86%	85,67%	86,49%	86,00%
		Persentase kecukupan dokumen/ database bidang transportasi	64%	78,57%	100%	100,00%
Dinas Komunikasi dan Informatika						
1	Program Pelayanan Administrasi Perkantoran	Persentase kepuasan aparatur		95%	100%	100%
2	Program Peningkatan Sarana dan Prasarana Aparatur	Persentase sarana prasarana aparatur dengan kondisi layak fungsi		90,3%	90%	91,60%
3	Program Peningkatan Kapasitas Sumberdaya Aparatur	Persentase peningkatan kapasitas SDM aparatur		87,5%	90%	100%
4	Program Perencanaan, Penganggaran, Pengendalian dan Pelaporan Capaian Kinerja dan Keuangan	Persentase jumlah dokumen perencanaan, laporan keuangan dan kinerja SKPD yang disusun tepat waktu		99,98%	95%	100%
5	Program Pengelolaan Informasi dan Komunikasi Publik	Persentase Informasi Publik yang disediakan Pemerintah Daerah	100%	100%	85%	100%
		Persentase Lembaga Informasi Publik yang sesuai dengan fungsinya	36%	28%	30%	30%
6	Program Pengembangan dan Pemeliharaan Aplikasi Informatika dan Infrastruktur TIK	Persentase aplikasi yang ada di Pemerintah Kabupaten Blitar	96,3%	95%	100%	100%
		Persentase Area Publik dan OPD yang sudah terkoneksi internet dan intranet dan terintegrasi	95,33%	95,1%	100%	100%
7	Program Sosialisasi Ketentuan di Bidang Cukai	Cakupan sosialisasi ketentuan di bidang cukai	100%	100%	100%	100%
8	Program Pengembangan Data/Informasi/Statistik Daerah	Persentase ketersediaan data pembangunan tepat waktu	100%	100%	90%	100%
9	Program Penyelenggaraan Persandian untuk Pengamanan Informasi	Persentase pengamanan berita sandi	0%	100%	100%	100%
Dinas Koperasi dan Usaha Mikro						
1	Program Pelayanan Administrasi Perkantoran	Persentase kepuasan aparatur		100%	100%	100%
2	Program Peningkatan Sarana dan Prasarana Aparatur	Persentase sarana prasarana aparatur dengan kondisi layak fungsi		100%	100%	100%
3	Program Peningkatan Kapasitas Sumberdaya Aparatur	Persentase peningkatan kapasitas SDM aparatur		100%	100%	100%
4	Program Perencanaan, Penganggaran, Pengendalian dan Pelaporan Capaian Kinerja dan Keuangan	Persentase jumlah dokumen perencanaan, laporan keuangan dan kinerja SKPD yang disusun tepat waktu		100%	100%	100%
5	Program Pengembangan Sumberdaya dan Sistem Pendukung Usaha bagi Koperasi dan Usaha Mikro	Persentase usaha mikro dan koperasi yang mendapatkan akses pembiayaan	6,3%	7%	8%	8%
6	Program Produksi dan Restrukturisasi Usaha Mikro dan Koperasi	Prosentase Usaha Mikro dan Koperasi yang terbina	5%	7%	8%	8%
7	Program Pembinaan Lingkungan Sosial Bidang Koperasi dan Usaha Mikro	Persentase pertumbuhan unit usaha mikro dan koperasi yang terbina melalui DBHCHT	1%	1%	1%	2%

**RENCANA KERJA PEMERINTAH DAERAH (RKPD)
KABUPATEN BLITAR
TAHUN 2021**

No	Program	Tolok Ukur	Hasil Program			
			Realisasi 2019 (LKPJ)	Target 2020 (RKPD)	Target 2021 (RPJMD)	Target 2021 (RKPD)
8	Program Pengembangan Kewirausahaan dan Keunggulan Kompetitif Usaha Koperasi dan Usaha Mikro	Prosentase Usaha Mikro dan Koperasi terfasilitasi promosi dan temu bisnis	2,25%	2,71%	2,75%	2,8%
9	Program Pemberdayaan, Pengawasan dan Peningkatan Kualitas Kelembagaan Koperasi	Prosentase koperasi yang melaksanakan mekanisme kerja tahunan	50%	67%	100%	45%
Dinas Penanaman Modal dan Pelayanan Terpadu Satu Pintu						
1	Program Pelayanan Administrasi Perkantoran	Persentase kepuasan aparatur		100%	99%	100%
2	Program Peningkatan Sarana dan Prasarana Aparatur	Persentase sarana prasarana aparatur dengan kondisi layak fungsi		99%	99%	99%
3	Program Peningkatan Kapasitas Sumberdaya Aparatur	Persentase peningkatan kapasitas SDM aparatur		100%	97%	-
4	Program Perencanaan, Penganggaran, Pengendalian dan Pelaporan Capaian Kinerja dan Keuangan	Persentase jumlah dokumen perencanaan, laporan keuangan dan kinerja SKPD yang disusun tepat waktu		100%	100%	100%
5	Program Peningkatan Pelayanan Perijinan I	Persentase pelayanan perijinan Bidang I tepat waktu	91,77%	100%	98%	100%
6	Program Peningkatan Pelayanan Perijinan II	Persentase pelayanan perijinan Bidang II yang tepat waktu	91,77%	100%	98%	100%
7	Program Peningkatan, Pengendalian dan Pengembangan Penanaman Modal	Persentase ijin penanaman modal yang terealisasi	100%	84%	88%	88%
8	Program Peningkatan Promosi dan Sistem Informasi	Persentase nilai investasi	14,58%	76%	80%	15%
Dinas Perpustakaan dan Arsip						
1	Program Pelayanan Administrasi Perkantoran	Persentase kepuasan aparatur		100%	100%	100%
2	Program Peningkatan Sarana dan Prasarana Aparatur	Persentase sarana prasarana aparatur dengan kondisi layak fungsi		100%	100%	100%
3	Program Peningkatan Kapasitas Sumberdaya Aparatur	Persentase peningkatan kapasitas SDM aparatur		100%	100%	100%
4	Program Perencanaan, Penganggaran, Pengendalian dan Pelaporan Capaian Kinerja dan Keuangan	Persentase jumlah dokumen perencanaan, laporan keuangan dan kinerja SKPD yang disusun tepat waktu		100%	100%	100%
5	Program Pengembangan Budaya Baca dan Perpustakaan	Persentase masyarakat yang mengunjungi perpustakaan	36,59%	36,76%	36,93%	36,93%
6	Program Layanan dan Pelestarian Arsip	Persentase peningkatan arsip daerah yang dilestarikan	334,28%	925%	925%	925%
		Persentase lembaga pemerintah Kabupaten Blitar yang mendapatkan layanan kearsipan	20%	20%	20%	20%
Dinas Pariwisata, Kebudayaan, Pemuda, dan Olah Raga						
1	Program Pelayanan Administrasi Perkantoran	Persentase kepuasan aparatur		100%	100%	100%
2	Program Peningkatan Sarana dan Prasarana Aparatur	Persentase sarana prasarana aparatur dengan kondisi layak fungsi		90%	95%	95%
3	Program Peningkatan Kapasitas Sumberdaya Aparatur	Persentase peningkatan kapasitas SDM aparatur		100%	100%	100%
4	Program Perencanaan, Penganggaran, Pengendalian	Persentase jumlah dokumen perencanaan, laporan		100%	100%	100%

**RENCANA KERJA PEMERINTAH DAERAH (RKPD)
KABUPATEN BLITAR
TAHUN 2021**

No	Program	Hasil Program				
		Tolok Ukur	Realisasi 2019 (LKPJ)	Target 2020 (RKPD)	Target 2021 (RPJMD)	Target 2021 (RKPD)
	dan Pelaporan Capaian Kinerja dan Keuangan	keuangan dan kinerja SKPD yang disusun tepat waktu				
5	Program Pengembangan Destinasi dan Usaha Pariwisata	Persentase tempat wisata yang terkelola	77%	80%	85%	85%
6	Program Pemasaran Pariwisata dan Ekonomi Kreatif	Persentase event yang dipromosikan	75%	80%	85%	85%
		Persentase destinasi wisata yang dipromosikan	77%	80%	85%	85%
		Persentase industri kreatif yang dibina	50%	60%	70%	70%
7	Program Pembinaan dan Pengembangan Pemuda dan Olah Raga	Persentase cabang olahraga yang dibina	100%	100%	100%	100%
		Persentase organisasi pemuda yang aktif	50%	80%	55%	55%
8	Program Pelestarian dan Pengembangan Nilai Keragaman Budaya	Persentase pelaku seni budaya yang dibina	70%	80%	90%	90%
Dinas Pertanian dan Pangan						
1	Program Pelayanan Administrasi Perkantoran	Persentase kepuasan aparatur		100%	100%	100%
2	Program Peningkatan Sarana dan Prasarana Aparatur	Persentase sarana prasarana aparatur dengan kondisi layak fungsi	90%	90%	95%	90%
3	Program Peningkatan Kapasitas Sumberdaya Aparatur	Persentase peningkatan kapasitas SDM aparatur		100%	85,5%	86%
4	Program Perencanaan, Penganggaran, Pengendalian dan Pelaporan Capaian Kinerja dan Keuangan	Persentase jumlah dokumen perencanaan, laporan keuangan dan kinerja SKPD yang disusun tepat waktu	100%	100%	94%	100%
5	Program Peningkatan Sarana dan Prasarana Pertanian	Angka Indeks Pertanaman	1,34	2,6	2,7	1,36
6	Program Peningkatan Penerapan Teknologi Pertanian	Persentase pemenuhan teknologi pertanian	74,7%	62%	49%	76%
7	Program Peningkatan Kualitas Bahan Baku Pertanian	Persentase Peningkatan pengetahuan petani untuk peningkatan kualitas bahan baku pertanian	82,4%	84,8%	87,4%	87,4%
8	Program Pembinaan Lingkungan Sosial Pertanian	Persentase peningkatan pengetahuan petani		80%	87,4%	80%
9	Program Pengembangan SDM Pertanian	Persentase kelompok tani yang telah mengikuti pelatihan	55%	60%	65%	65%
		Persentase penyuluh yang telah mengikuti pelatihan	55%	60%	65%	65%
10	Program Peningkatan Produksi dan Mutu Tanaman Pangan	Jumlah produksi tanaman pangan utama	726909	756529	665000	671650
		Persentase budidaya tanaman pangan ramah lingkungan	0,08%	1,5%	1,6%	0,10%
11	Program Peningkatan Produksi dan Mutu Tanaman Hortikultura	Persentase peningkatan produksi tanaman hortikultura utama	5,44%	2,2%	2,3%	5,6%
12	Program Peningkatan Produksi dan Mutu Tanaman Perkebunan	Persentase peningkatan luas areal tanaman perkebunan	0,86%	0,7%	0,8%	0,86%
		Persentase peningkatan produktivitas tanaman perkebunan	4,56%	0,6%	0,8%	2%
13	Program Peningkatan Ketahanan Pangan	Rasio ketersediaan pangan	1,75%	2,08	1,6%	1,79%
Dinas Peternakan dan Perikanan						
1	Program Pelayanan Administrasi Perkantoran	Persentase kepuasan aparatur		100%	100%	92%

**RENCANA KERJA PEMERINTAH DAERAH (RKPD)
KABUPATEN BLITAR
TAHUN 2021**

No	Program	Hasil Program				
		Tolok Ukur	Realisasi 2019 (LKPJ)	Target 2020 (RKPD)	Target 2021 (RPJMD)	Target 2021 (RKPD)
2	Program Peningkatan Sarana dan Prasarana Aparatur	Persentase sarana prasarana aparatur dengan kondisi layak fungsi		97%	98%	91%
3	Program Peningkatan Kapasitas Sumberdaya Aparatur	Persentase peningkatan kapasitas SDM aparatur		100%	100%	81%
4	Program Perencanaan, Penganggaran, Pengendalian dan Pelaporan Capaian Kinerja dan Keuangan	Persentase jumlah dokumen perencanaan, laporan keuangan dan kinerja SKPD yang disusun tepat waktu		100%	100%	100%
5	Program Pengembangan Perikanan Tangkap	Jumlah Produksi Perikanan Tangkap	6.394 Ton	3676,9 Ton	2007 Ton	4.150 Ton
6	Program Pengembangan Perikanan Budidaya	Jumlah Produksi Perikanan Konsumsi	18.697 Ton	19.818,30 Ton	20.809,58 Ton	18.884,01 Ton
		Jumlah Produksi Perikanan Non Konsumsi	288.540.076 Ekor	330.211.312 Ekor	346.732.423 Ekor	223.459.600 Ekor
7	Program Pencegahan dan Penanggulangan Penyakit Hewan	Presentase PHMS yang tertangani sesuai dengan waktu tanggap	87%	90%	95%	88%
8	Program Peningkatan Produksi Hasil Peternakan	Prosentase peningkatan produksi daging, telur, susu	1,1%	1,35%	1%	1,2%
9	Program Peningkatan Pemasaran Hasil Produksi Peternakan	Prosentase Peningkatan hasil ternak yang terfasilitasi melalui pasar terpadu	5,4%	5,5%	0,5%	5,4%
10	Program Pembinaan Lingkungan Sosial Sektor Peternakan	Prosentase Peningkatan Peternak terampil	12%	12,5%	10%	13%
11	Program Pengawasan Mutu/ Kualitas Produk Peternakan	Jumlah Produk peternakan yang tersertifikasi	21 Jenis	12 Jenis	15 Jenis	23 Jenis
Dinas Perindustrian dan Perdagangan						
1	Program Pelayanan Administrasi Perkantoran	Persentase kepuasan aparatur		100%	100%	100%
2	Program Peningkatan Sarana dan Prasarana Aparatur	Persentase sarana prasarana aparatur dengan kondisi layak fungsi		95%	100%	95%
3	Program Peningkatan Kapasitas Sumberdaya Aparatur	Persentase peningkatan kapasitas SDM aparatur		95%	100%	90%
4	Program Perencanaan, Penganggaran, Pengendalian dan Pelaporan Capaian Kinerja dan Keuangan	Persentase jumlah dokumen perencanaan, laporan keuangan dan kinerja SKPD yang disusun tepat waktu		100%	100%	100%
5	Program Pembinaan Lingkungan Sosial Perindustrian	Persentase pertumbuhan produktivitas IKM yang terbina melalui dana DAC	5,79%	6,00%	8,19%	7%
6	Program Pengembangan IKM	Persentase peningkatan produktivitas IKM	5,6%	13,5%	19%	14%
7	Program Pembinaan Usaha, Pengembangan Usaha Perdagangan	Peningkatan jumlah pedagang formal	0,4%	150%	0,6%	0,6%
8	Program Metrologi dan Perlindungan Konsumen	Persentase Peningkatan UTP yang sesuai standard	85%	85%	40%	85%
9	Program Pembinaan dan Pengembangan Pedagang Informal	Peningkatan Pedagang Informal yang Dilokalisasi	100		100 PI	
10	Program Pengelolaan Pasar Rakyat	Persentase Pasar Rakyat berkategori baik	85%	95%	35%	85%
11	Program Pengembangan dan Pengendalian BUMD	Persentase BUMD terkelola dengan baik	90%	90%	50%	Bag. Ekonomi
12	Program Pemberantasan Barang Kena Cukai Ilegal	Persentase usaha pertembakauan yang sesuai aturan cukai	90%	100%	100%	90%

**RENCANA KERJA PEMERINTAH DAERAH (RKPD)
KABUPATEN BLITAR
TAHUN 2021**

No	Program	Tolok Ukur	Hasil Program			
			Realisasi 2019 (LKPJ)	Target 2020 (RKPD)	Target 2021 (RPJMD)	Target 2021 (RKPD)
Sekretariat DPRD						
1	Program Pelayanan Administrasi Perkantoran	Persentase kepuasan aparatur	95%	100%	100%	100%
2	Program Peningkatan Sarana dan Prasarana Aparatur	Persentase sarana prasarana aparatur dengan kondisi layak fungsi		97%	100%	98%
3	Program Peningkatan Kapasitas Sumberdaya Aparatur	Persentase peningkatan kapasitas SDM aparatur		92%	92%	100%
4	Program Perencanaan, Penganggaran, Pengendalian dan Pelaporan Capaian Kinerja dan Keuangan	Persentase jumlah dokumen perencanaan, laporan keuangan dan kinerja SKPD yang disusun tepat waktu		75%	75%	75%
5	Program Peningkatan Kapasitas Lembaga Perwakilan Rakyat Daerah Fungsi Pengawasan	Persentase kebijakan pengawasan pelaksanaan peraturan perundang-undangan yang terkait dengan penyelenggaraan pemerintahan daerah		100%	100%	100%
6	Program Peningkatan Kapasitas Lembaga Perwakilan Rakyat Daerah Fungsi Anggaran	Persentase ketepatan waktu dalam pembahasan anggaran pemerintah daerah		100%	100%	100%
7	Program Penguatan Kelembagaan DPRD	Persentase anggota DPRD yang memperoleh penguatan kapasitas	92%	100%	100%	100%
8	Program Peningkatan Kapasitas Lembaga Perwakilan Rakyat Daerah Fungsi Legislasi	Persentase Ranperda yang dibahas tepat waktu		100%	100%	100%
Inspektorat Daerah						
1	Program Pelayanan Administrasi Perkantoran	Persentase kepuasan aparatur		100%	100%	71,35%
2	Program Peningkatan Sarana dan Prasarana Aparatur	Persentase sarana prasarana aparatur dengan kondisi layak fungsi		100%	90%	100%
3	Program Peningkatan Kapasitas Sumberdaya Aparatur	Persentase peningkatan kapasitas SDM aparatur	95%	100%	28%	95%
4	Program Perencanaan, Penganggaran, Pengendalian dan Pelaporan Capaian Kinerja dan Keuangan	Persentase jumlah dokumen perencanaan, laporan keuangan dan kinerja SKPD yang disusun tepat waktu	80%	100%	100%	100%
5	Program Peningkatan Sistem Pengawasan Internal Dan Pengendalian Kebijakan KDH	Persentase kegiatan yang berhasil dilaksanakan dengan baik	100%	70%	90%	90%
Badan Perencanaan Pembangunan Daerah						
1	Program Pelayanan Administrasi Perkantoran	Persentase kepuasan aparatur		100%	100%	100%
2	Program Peningkatan Sarana dan Prasarana Aparatur	Persentase sarana prasarana aparatur dengan kondisi layak fungsi		100%	100%	100%
3	Program Peningkatan Kapasitas Sumberdaya Aparatur	Persentase peningkatan kapasitas SDM aparatur		165%	100%	100%
4	Program Perencanaan, Penganggaran, Pengendalian dan Pelaporan Capaian Kinerja dan Keuangan	Persentase dokumen perencanaan, laporan keuangan dan kinerja BAPPEDA yang disusun tepat waktu	100%	100%	100%	100%
5	Program Perencanaan Pembangunan Daerah Jangka Panjang dan Jangka Menengah	Rata-rata capaian kinerja sasaran RPJMD	98,07%	86%	85%	100%
		Persentase dokumen Renstra OPD berkualitas baik	73%	80,5%	70%	73%

**RENCANA KERJA PEMERINTAH DAERAH (RKPD)
KABUPATEN BLITAR
TAHUN 2021**

No	Program	Hasil Program				
		Tolok Ukur	Realisasi 2019 (LKPJ)	Target 2020 (RKPD)	Target 2021 (RPJMD)	Target 2021 (RKPD)
6	Program Perencanaan Pembangunan Tahunan Daerah	Persentase kegiatan dalam APBD yg dimuat dalam RKPD	65%	98,07%	85%	85%
		Persentase Renja SKPD yang berkualitas baik	67%	80%	85%	85%
7	Program Perencanaan Penganggaran Tahunan Daerah	Persentase alokasi anggaran untuk program prioritas RKPD		80%	85%	90%
8	Program Perencanaan Pembangunan Prasarana Wilayah	Prosentase konsistensi dokumen perencanaan dengan dokumen anggaran rumpun Bidang Praswil	100%	98%	85%	100%
9	Program Perencanaan Pembangunan Perekonomian	Prosentase konsistensi dokumen perencanaan dengan dokumen anggaran rumpun Bidang Ekonomi	70%	99,54%	85%	100%
10	Program Perencanaan Pembangunan Sosial dan Pemerintahan	Prosentase konsistensi dokumen perencanaan dengan dokumen anggaran rumpun Bidang Sosial dan Pemerintahan	100%	99%	85%	100%
11	Program Pemutakhiran Data dan Pelaporan Perencanaan Pembangunan Daerah	Prosentase dokumen pelaporan yang tersusun tepat waktu	75%	85%	85%	85%
		Prosentase keterisian data perencanaan pembangunan	84,16%	65%	70%	70%
12	Program Penelitian dan Pengembangan	Persentase usulan kajian OPD yang ditindaklanjuti dalam bentuk kajian	27%	22%	24%	24%
Badan Pengelola Keuangan dan Aset Daerah						
1	Program Pelayanan Administrasi Perkantoran	Persentase kepuasan aparatur		100%	100%	100%
2	Program Peningkatan Sarana dan Prasarana Aparatur	Persentase sarana prasarana aparatur dengan kondisi layak fungsi		100%	100%	100%
3	Program Peningkatan Kapasitas Sumberdaya Aparatur	Persentase peningkatan kapasitas SDM aparatur		100%	100%	100%
4	Program Perencanaan, Penganggaran, Pengendalian dan Pelaporan Capaian Kinerja dan Keuangan	Persentase dokumen perencanaan, laporan keuangan dan kinerja SKPD yang disusun tepat waktu		100%	100%	100%
5	Program Penyusunan Anggaran Keuangan Daerah	Persentase penyusunan Perda APBD tepat waktu	100%	100%	100%	100%
6	Program Penyusunan Pelaporan Pertanggungjawaban Keuangan Daerah	Persentase SKPD yang menyusun laporan keuangan sesuai ketentuan	100%	100%	100%	100%
7	Program Penatausahaan Keuangan Daerah	Persentase OPD yang melaksanakan penatausahaan keuangan sesuai SOP	100%	100%	100%	100%
8	Program Penatausahaan, Pengelolaan dan Pemeliharaan Asset Daerah	Persentase BMD tercatat yang bernilai wajar	97%	98%	99%	99%
		Persentase asset daerah dalam kondisi baik	90%	95%	100%	100%
Badan Pendapatan Daerah						
1	Program Pelayanan Administrasi Perkantoran	Persentase kepuasan aparatur		100%	85%	85%
2	Program Peningkatan Sarana dan Prasarana Aparatur	Persentase sarana prasarana aparatur dengan kondisi layak fungsi		100%	100%	100%
3	Program Peningkatan Kapasitas Sumberdaya Aparatur	Persentase peningkatan kapasitas SDM aparatur		100%	100%	100%

**RENCANA KERJA PEMERINTAH DAERAH (RKPD)
KABUPATEN BLITAR
TAHUN 2021**

No	Program	Tolok Ukur	Hasil Program			
			Realisasi 2019 (LKPJ)	Target 2020 (RKPD)	Target 2021 (RPJMD)	Target 2021 (RKPD)
4	Program Perencanaan, Penganggaran, Pengendalian dan Pelaporan Capaian Kinerja dan Keuangan	Persentase dokumen perencanaan, laporan keuangan dan kinerja SKPD yang disusun tepat waktu		100%	100%	100%
5	Program Pengembangan Sistem Pengelolaan Pajak Daerah dan Pendapatan Lainnya	Persentase jenis dan jumlah pajak yang dikelola		100%	100%	100%
6	Program Optimalisasi Pengelolaan Penerimaan Pajak Daerah dan Pendapatan Daerah Lainnya	Persentase target penerimaan pajak daerah yang terealisasi		100%	100%	100%
7	Program Perencanaan, Intensifikasi dan Ekstensifikasi Pendapatan serta Pengendalian dan Evaluasi	Persentase peningkatan realisasi pendapatan asli daerah		5%	5%	5%
8	Program Pengembangan System Penatausahaan dan Pelaporan Pendapatan Daerah	Persentase OPD tertib administrasi dan pelaporan penerimaan pendapatan asli daerah		100%	100%	100%
Badan Kepegawaian Daerah						
1	Program Pelayanan Administrasi Perkantoran	Persentase kepuasan aparatur		100%	100%	100%
2	Program Peningkatan Sarana dan Prasarana Aparatur	Persentase sarana prasarana aparatur dengan kondisi layak fungsi		100%	85%	100%
3	Program Peningkatan Kapasitas Sumberdaya Aparatur	Persentase peningkatan kapasitas SDM aparatur		100%	100%	100%
4	Program Perencanaan, Penganggaran, Pengendalian dan Pelaporan Capaian Kinerja dan Keuangan	Persentase dokumen perencanaan, laporan keuangan dan kinerja SKPD yang disusun tepat waktu		100%	100%	100%
5	Program Pengembangan dan Penataan Karier Pegawai	Persentase Penataan dan Pengembangan karir ASN	99%	100%	100%	100%
6	Program Pengadaan dan Pembinaan Aparatur	Persentase aparatur yang memperoleh pembinaan aparatur	100%	100%	100%	100%
7	Program Kesejahteraan ASN dan Pengembangan Data/Informasi Kepegawaian	Persentase ketersediaan data dan informasi kepegawaian yang up to date	85%	87%	80%	90%
		Persentase ASN yang mendapatkan fasilitas kesejahteraan	100%	100%	100%	100%
8	Program Peningkatan Kompetensi Aparatur Sipil Negara	Persentase peserta diklat yang lulus	100%	100%	100%	100%
9	Program Peningkatan Sarana dan Prasarana Aparatur	Persentase sarana prasarana aparatur dengan kondisi layak fungsi		100%		
10	Program Peningkatan Kapasitas Sumberdaya Aparatur	Persentase peningkatan kapasitas SDM aparatur		100%		
Sekretariat Daerah						
1	Program Pelayanan Administrasi Perkantoran	Persentase kepuasan aparatur	98%	100%	100%	100%
2	Program Peningkatan Kapasitas Sumber Daya Aparatur	Persentase aparatur yang mengikuti kegiatan peningkatan kapasitas SDM	100%	100%	100%	
3	Program Perencanaan, Penganggaran, Pengendalian dan Pelaporan Capaian Kinerja dan Keuangan	Persentase dokumen perencanaan, laporan keuangan dan kinerja SKPD yang disusun tepat waktu	100%	100%	100%	100%

**RENCANA KERJA PEMERINTAH DAERAH (RKPD)
KABUPATEN BLITAR
TAHUN 2021**

No	Program	Hasil Program				
		Tolok Ukur	Realisasi 2019 (LKPJ)	Target 2020 (RKPD)	Target 2021 (RPJMD)	Target 2021 (RKPD)
4	Program Peningkatan Pelayanan Kedinasan Kepala Daerah/Wakil Kepala Daerah	Prosentase peningkatan pelayanan kedinasan	100%	100%	100%	100%
5	Program Peningkatan Sarana dan Prasarana Aparatur	Persentase sarpras aparatur dengan kondisi layak fungsi	85,05%	100%	100%	100%
6	Program Optimalisasi Pengelolaan Barang Asset Sekretariat Daerah	Persentase asset sekretariat daerah yang tercatat di SIMBADA	78,32%	100%	100%	100%
7	Program Fasilitasi dan Koordinasi serta Perumusan Kebijakan Bidang Pemerintahan	Persentase pelaksanaan fasilitasi, koordinasi dan perumusan kebijakan bidang pemerintahan	70%	75%	80%	75%
8	Program Fasilitasi dan Koordinasi serta Perumusan Kebijakan Bidang Kesejahteraan Rakyat	Persentase kegiatan bidang Kesejahteraan rakyat yang difasilitasi		100%	100%	100%
		Persentase perumusan kebijakan bidang Kesejahteraan rakyat		85%	85%	85%
9	Program Penataan Peraturan Perundang-undangan	Prosentase Peraturan Perundang-undangan Daerah yang di tetapkan		80%	85%	85%
10	Program Sosialisasi dan Dokumentasi Peraturan Perundang-undangan Daerah	Prosentase Peraturan Perundang-undangan yang di sosialisasikan		100%	90%	90%
		Persentase peraturan perundang- undangan daerah yang didokumentasikan		100%	100%	100%
11	Program Fasilitasi Bantuan dan Pendampingan Hukum	Prosentase Permasalahan Hukum yang di Tangani		100%	100%	100%
12	Program Fasilitasi, Koordinasi dan Pengendalian Perekonomian dan Pembangunan Daerah	Persentase pelaksanaan fasilitasi, koordinasi dan pengendalian di bidang perekonomian yang terealisasi	100%	100%	100%	100%
		Persentase realisasi anggaran	90%	92%	93%	93%
		Persentase realisasi fisik	82%	84%	86%	86%
13	Program Sosialisasi Ketentuan di Bidang Cukai	Persentase tingkat penyerapan Anggaran DBHCHT	96,11%	92%	93%	92%
14	Program Pelayanan Pengadaan Barang/Jasa	Persentase kualitas pelayanan pengadaan barang/jasa di Kabupaten Blitar	100%	80%	100%	100%
15	Program Peningkatan Kapasitas Kelembagaan dan Kinerja Aparatur Pemerintah Daerah	Persentase SKPD yang memiliki tata kelola dan kelembagaan pemerintahan yang baik	85%	95%	100%	97%
16	Program Peningkatan Pelayanan Informasi, Dokumentasi Kehumasan dan Protokol	Prosentase pelayanan informasi, dokumentasi kehumasan dan protokol yang dipublikasikan	97%	95%	96%	96%

Dalam rangka menyusun perencanaan pembangunan berbasis program prioritas, maka diperlukan alokasi dana khusus yang disiapkan untuk mendanai program prioritas dimaksud. Sebagaimana telah dibahas pada Bab IV, terdapat 4 prioritas pembangunan tahun 2021 yang ditopang oleh **51** program prioritas dan **128** kegiatan prioritas. Dalam perencanaan disiapkan rencana pendanaan indikatif

program prioritas kurang lebih sebesar Rp. **167.839.586.118,-** terbagi ke dalam 4 prioritas pembangunan dengan proporsi sebagaimana tabel berikut :

Tabel 5.2
Rencana Pendanaan Indikatif Prioritas RKPD Kabupaten Blitar Tahun 2021

Prioritas RKPD 2021		Jumlah Program Prioritas	Rencana Pendanaan Indikatif
(1)		(2)	(3)
I	Pembangunan SDM serta Penanggulangan Kemiskinan dan Pengangguran	16	36.436.904.370
II	Pemenuhan dan Peningkatan Infrastruktur Dasar	8	113.164.648.103
III	Penguatan Daya Saing Ekonomi pada Sektor Unggulan dan Potensial	24	16.283.958.612
IV	Peningkatan Tata Kelola Pemerintahan dan Reformasi Birokrasi	3	1.954.075.033

Selain dipaparkan mengenai rancangan target capaian per program per PD, serta rencana pendanaan indikatif prioritas pembangunan tahun 2021, pada tabel di bawah ini juga ditampilkan kerangka pendanaan per program RKPD Tahun 2021. Secara rinci gambaran kerangka pendanaan per program dapat dilihat pada tabel sebagai berikut:

Tabel 5.3
Kerangka Pendanaan Program Kabupaten Blitar Tahun 2021

No	Uraian Program	Rencana Anggaran Indikatif	Perangkat Daerah
1	Program Pelayanan Administrasi Perkantoran	1,800,000,000	Dinas Pendidikan
2	Program Peningkatan Sarana dan Prasarana Aparatur	500,000,000	Dinas Pendidikan
3	Program Peningkatan Kapasitas Sumberdaya Aparatur	66,403,000	Dinas Pendidikan
4	Program Perencanaan, Penganggaran, Pengendalian dan Pelaporan Capaian Kinerja dan Keuangan	94,359,000	Dinas Pendidikan
5	Program Pendidikan Anak Usia Dini dan Pendidikan Non Formal	4,467,205,000	Dinas Pendidikan
6	Program Pendidikan Sekolah Dasar	67,265,847,000	Dinas Pendidikan
7	Program Pendidikan Sekolah Menengah Pertama	43,440,606,000	Dinas Pendidikan
8	Program Manajemen Pelayanan Pendidikan	250,481,000	Dinas Pendidikan
9	Program Ketersediaan, Peningkatan Mutu Pendidik dan Tenaga Kependidikan	21,668,361,000	Dinas Pendidikan
10	Program Pelayanan Administrasi Perkantoran	3,596,852,000	Dinas Kesehatan
11	Program Peningkatan Sarana dan Prasarana Aparatur	267,515,000	Dinas Kesehatan
12	Program Perencanaan, Penganggaran, Pengendalian dan Pelaporan Capaian Kinerja dan Keuangan	117,192,000	Dinas Kesehatan

**RENCANA KERJA PEMERINTAH DAERAH (RKPD)
KABUPATEN BLITAR
TAHUN 2021**

No	Uraian Program	Rencana Anggaran Indikatif	Perangkat Daerah
13	Program Pelayanan Kesehatan	87,787,636,000	Dinas Kesehatan
14	Program Peningkatan Sumber Daya Kesehatan	60,693,218,000	Dinas Kesehatan
15	Program Upaya Kesehatan Masyarakat	31,575,472,000	Dinas Kesehatan
16	Program Pencegahan dan Penanggulangan Penyakit Menular dan Tidak Menular	3,184,188,000	Dinas Kesehatan
17	Program Peningkatan Kualitas Pelayanan Kesehatan Rujukan RSUD	23,782,525,000	Unit Khusus RSUD Srengat
18	Program Pembinaan Lingkungan Sosial Bidang Kesehatan	1,600,000,000	Unit Khusus RSUD Srengat
19	Program Pengadaan, Peningkatan Sarana dan Prasarana RS Rujukan	14,933,327,000	Unit Khusus RSUD Srengat
20	Program Peningkatan Kualitas Pelayanan Kesehatan Rujukan RSUD	85,812,525,000	RSUD Wlingi
21	Program Pembinaan Lingkungan Sosial Bidang Kesehatan	1,600,000,000	RSUD Wlingi
22	Program Pengadaan, Peningkatan Sarana dan Prasarana RS Rujukan	14,933,327,000	RSUD Wlingi
23	Program Pelayanan Administrasi Perkantoran	500,000,000	Dinas Pekerjaan Umum dan Penataan Ruang
24	Program Peningkatan Sarana dan Prasarana Aparatur	190,948,000	Dinas Pekerjaan Umum dan Penataan Ruang
25	Program Peningkatan Kapasitas Sumberdaya Aparatur	-	Dinas Pekerjaan Umum dan Penataan Ruang
26	Program Perencanaan, Penganggaran, Pengendalian dan Pelaporan Capaian Kinerja dan Keuangan	37,985,000	Dinas Pekerjaan Umum dan Penataan Ruang
27	Program Pembangunan, Rehabilitasi dan Pemeliharaan Jalan	357,575,510,000	Dinas Pekerjaan Umum dan Penataan Ruang
28	Program Pengelolaan Sumber Daya Air	11,899,727,000	Dinas Pekerjaan Umum dan Penataan Ruang
29	Program Pembinaan Lingkungan Sosial Bidang Infrastruktur (DBHCHT)	300,000,000	Dinas Pekerjaan Umum dan Penataan Ruang
30	Program Peningkatan Sarana dan Prasarana Kebinamargaan	14,130,141,000	Dinas Pekerjaan Umum dan Penataan Ruang
31	Program Pembangunan dan Rehabilitasi Gedung dan Prasarana Pemerintahan	22,125,000,000	Dinas Pekerjaan Umum dan Penataan Ruang
32	Program Perencanaan dan Pengendalian Pemanfaatan Ruang	1,547,041,000	Dinas Pekerjaan Umum dan Penataan Ruang
33	Program Pembangunan, Rehabilitasi dan Pemeliharaan Jembatan	11,950,000,000	Dinas Pekerjaan Umum dan Penataan Ruang
34	Program Pelayanan Administrasi Perkantoran	500,000,000	Dinas Perumahan dan Kawasan Pemukiman
35	Program Peningkatan Sarana dan Prasarana Aparatur	36,368,000	Dinas Perumahan dan Kawasan Pemukiman
36	Program Peningkatan Kapasitas Sumberdaya Aparatur	-	Dinas Perumahan dan Kawasan Pemukiman
37	Program Perencanaan, Penganggaran, Pengendalian dan Pelaporan Capaian Kinerja dan Keuangan	4,006,000	Dinas Perumahan dan Kawasan Pemukiman
38	Program Pengembangan Perumahan	6,927,809,000	Dinas Perumahan dan Kawasan Pemukiman

RENCANA KERJA PEMERINTAH DAERAH (RKPD)
KABUPATEN BLITAR
TAHUN 2021

No	Uraian Program	Rencana Anggaran Indikatif	Perangkat Daerah
39	Program Penyehatan Lingkungan Permukiman	20,148,109,000	Dinas Perumahan dan Kawasan Permukiman
40	Program Pengembangan Kawasan Permukiman	7,240,272,000	Dinas Perumahan dan Kawasan Permukiman
41	Program Fasilitasi Bidang Pertanahan	4,000,000,000	Dinas Perumahan dan Kawasan Permukiman
42	Program Pelayanan Administrasi Perkantoran	740,102,000	Satuan Polisi Pamong Praja
43	Program Peningkatan Sarana dan Prasarana Aparatur	241,786,000	Satuan Polisi Pamong Praja
44	Program Peningkatan Kapasitas Sumberdaya Aparatur	34,557,000	Satuan Polisi Pamong Praja
45	Program Perencanaan, Penganggaran, Pengendalian dan Pelaporan Capaian Kinerja dan Keuangan	12,201,000	Satuan Polisi Pamong Praja
46	Program Pemeliharaan Kantrantibmas	460,997,000	Satuan Polisi Pamong Praja
47	Program Peningkatan Kesiagaan dan Pencegahan Bahaya Kebakaran	85,288,000	Satuan Polisi Pamong Praja
48	Program Pencegahan Pelanggaran Perda dan Potensi Keresahan Masyarakat	226,432,000	Satuan Polisi Pamong Praja
49	Program Pemberdayaan Masyarakat untuk Menjaga Ketertiban dan Keamanan	456,197,000	Satuan Polisi Pamong Praja
50	Program Pelayanan Administrasi Perkantoran	500,000,000	Badan Kesatuan Bangsa dan Politik
51	Program Peningkatan Sarana dan Prasarana Aparatur	36,602,000	Badan Kesatuan Bangsa dan Politik
52	Program Peningkatan Kapasitas Sumberdaya Aparatur	-	Badan Kesatuan Bangsa dan Politik
53	Program Perencanaan, Penganggaran, Pengendalian dan Pelaporan Capaian Kinerja dan Keuangan	19,577,000	Badan Kesatuan Bangsa dan Politik
54	Program Pengembangan Wawasan Kebangsaan dan Pemanjapan Pembauran Kebangsaan	746,431,000	Badan Kesatuan Bangsa dan Politik
55	Program Pencegahan dan Penanganan Konflik	1,238,131,000	Badan Kesatuan Bangsa dan Politik
56	Program Pemanjapan dan Penguatan Kelembagaan Ormas/Parpol	149,203,000	Badan Kesatuan Bangsa dan Politik
57	Program Pengembangan Demokrasi dan Etika Politik	302,637,000	Badan Kesatuan Bangsa dan Politik
58	Program Pelayanan Administrasi Perkantoran	500,000,000	Badan Penanggulangan Bencana Daerah
59	Program Peningkatan Sarana dan Prasarana Aparatur	264,921,000	Badan Penanggulangan Bencana Daerah
60	Program Peningkatan Kapasitas Sumberdaya Aparatur	24,402,000	Badan Penanggulangan Bencana Daerah
61	Program Perencanaan, Penganggaran, Pengendalian dan Pelaporan Capaian Kinerja dan Keuangan	5,287,000	Badan Penanggulangan Bencana Daerah
62	Program Mitigasi dan Kesiapsiagaan Menghadapi Bencana	583,999,000	Badan Penanggulangan Bencana Daerah
63	Program Kedaruratan dan Logistik	673,658,000	Badan Penanggulangan Bencana Daerah

RENCANA KERJA PEMERINTAH DAERAH (RKPD)
KABUPATEN BLITAR
TAHUN 2021

No	Uraian Program	Rencana Anggaran Indikatif	Perangkat Daerah
64	Program Rehabilitasi dan Rekonstruksi	498,341,000	Badan Penanggulangan Bencana Daerah
65	Program Pelayanan Administrasi Perkantoran	304,738,000	Dinas Sosial
66	Program Peningkatan Sarana dan Prasarana Aparatur	231,905,000	Dinas Sosial
67	Program Peningkatan Kapasitas Sumberdaya Aparatur	-	Dinas Sosial
68	Program Perencanaan, Penganggaran, Pengendalian dan Pelaporan Capaian Kinerja dan Keuangan	5,887,000	Dinas Sosial
69	Program Bantuan dan Perlindungan Sosial	13,846,024,000	Dinas Sosial
70	Program Pelayanan dan Rehabilitasi Sosial	2,059,082,000	Dinas Sosial
71	Program Peningkatan Pelayanan dan Pemberdayaan Fakir Miskin	2,120,119,000	Dinas Sosial
72	Program Pemberdayaan Sosial	1,716,495,000	Dinas Sosial
73	Program Pelayanan Administrasi Perkantoran	203,343,000	Dinas Tenaga Kerja
74	Program Peningkatan Sarana dan Prasarana Aparatur	217,423,000	Dinas Tenaga Kerja
75	Program Peningkatan Kapasitas Sumberdaya Aparatur	-	Dinas Tenaga Kerja
76	Program Perencanaan, Penganggaran, Pengendalian dan Pelaporan Capaian Kinerja dan Keuangan	92,217,000	Dinas Tenaga Kerja
77	Program Peningkatan Kualitas dan Produktivitas Tenaga Kerja	1,036,426,000	Dinas Tenaga Kerja
78	Program Pembinaan Lingkungan Sosial Bidang Ketenagakerjaan	200,000,000	Dinas Tenaga Kerja
79	Program Peningkatan Kesempatan Kerja	1,684,231,000	Dinas Tenaga Kerja
80	Program Perlindungan dan Pengembangan Lembaga Ketenagakerjaan	334,692,000	Dinas Tenaga Kerja
81	Program Transmigrasi Regional	73,773,000	Dinas Tenaga Kerja
82	Program Pelayanan Administrasi Perkantoran	426,752,000	Dinas Pengendalian Penduduk, Keluarga Berencana, Pemberdayaan Perempuan dan Perlindungan Anak
83	Program Peningkatan Sarana dan Prasarana Aparatur	60,847,000	Dinas Pengendalian Penduduk, Keluarga Berencana, Pemberdayaan Perempuan dan Perlindungan Anak
84	Program Perencanaan, Penganggaran, Pengendalian dan Pelaporan Capaian Kinerja dan Keuangan	4,515,000	Dinas Pengendalian Penduduk, Keluarga Berencana, Pemberdayaan Perempuan dan Perlindungan Anak
85	Program Peningkatan Kapasitas Sumberdaya Aparatur	-	Dinas Pengendalian Penduduk, Keluarga Berencana, Pemberdayaan Perempuan dan Perlindungan Anak

RENCANA KERJA PEMERINTAH DAERAH (RKPD)
KABUPATEN BLITAR
TAHUN 2021

No	Uraian Program	Rencana Anggaran Indikatif	Perangkat Daerah
86	Program Pengendalian Penduduk dan Keluarga Berencana	4,000,000,000	Dinas Pengendalian Penduduk, Keluarga Berencana, Pemberdayaan Perempuan dan Perlindungan Anak
87	Program Pengembangan Data/ Informasi Keluarga dan Gender	147,161,000	Dinas Pengendalian Penduduk, Keluarga Berencana, Pemberdayaan Perempuan dan Perlindungan Anak
88	Program Peningkatan Perlindungan Perempuan dan Anak	283,656,000	Dinas Pengendalian Penduduk, Keluarga Berencana, Pemberdayaan Perempuan dan Perlindungan Anak
89	Program Peningkatan Kelembagaan Perempuan dan Anak	321,672,000	Dinas Pengendalian Penduduk, Keluarga Berencana, Pemberdayaan Perempuan dan Perlindungan Anak
90	Program Pelayanan Administrasi Perkantoran	592,707,000	Dinas Lingkungan Hidup
91	Program Peningkatan Sarana dan Prasarana Aparatur	57,274,000	Dinas Lingkungan Hidup
92	Program Peningkatan Kapasitas Sumberdaya Aparatur	-	Dinas Lingkungan Hidup
93	Program Perencanaan, Penganggaran, Pengendalian dan Pelaporan Capaian Kinerja dan Keuangan	10,757,000	Dinas Lingkungan Hidup
94	Program Penataan dan Pengelolaan Lingkungan	274,018,000	Dinas Lingkungan Hidup
95	Program Pengawasan dan Pengendalian Kerusakan Lingkungan	1,500,000,000	Dinas Lingkungan Hidup
96	Program Pembinaan Lingkungan Sosial Bidang Lingkungan Hidup	400,000,000	Dinas Lingkungan Hidup
97	Program Konservasi dan Kemitraan Lingkungan	2,200,000,000	Dinas Lingkungan Hidup
98	Program Pengelolaan Kebersihan dan Pertamanan	11,782,000,000	Dinas Lingkungan Hidup
99	Program Pelayanan Administrasi Perkantoran	501,130,000	Dinas Kependudukan dan Pencatatan Sipil
100	Program Peningkatan Sarana dan Prasarana Aparatur	367,196,000	Dinas Kependudukan dan Pencatatan Sipil
101	Program Peningkatan Kapasitas Sumberdaya Aparatur	-	Dinas Kependudukan dan Pencatatan Sipil
102	Program Perencanaan, Penganggaran, Pengendalian dan Pelaporan Capaian Kinerja dan Keuangan	109,047,000	Dinas Kependudukan dan Pencatatan Sipil
103	Program Pelayanan Pendaftaran Penduduk	33,791,000	Dinas Kependudukan dan Pencatatan Sipil
104	Program Pelayanan Pencatatan Sipil	44,981,000	Dinas Kependudukan dan Pencatatan Sipil
105	Program Pengelolaan Informasi Administrasi Kependudukan	445,747,000	Dinas Kependudukan dan Pencatatan Sipil
106	Program Pemanfaatan Data dan Inovasi Pelayanan	3,000,000,000	Dinas Kependudukan dan Pencatatan Sipil

RENCANA KERJA PEMERINTAH DAERAH (RKPD)
KABUPATEN BLITAR
TAHUN 2021

No	Uraian Program	Rencana Anggaran Indikatif	Perangkat Daerah
107	Program Pelayanan Administrasi Perkantoran	1,500,000,000	Dinas Pemberdayaan Masyarakat dan Desa
108	Program Peningkatan Sarana dan Prasarana Aparatur	340,548,000	Dinas Pemberdayaan Masyarakat dan Desa
109	Program Perencanaan, Penganggaran, Pengendalian dan Pelaporan Capaian Kinerja dan Keuangan	23,130,000	Dinas Pemberdayaan Masyarakat dan Desa
110	Program Peningkatan Kapasitas Sumberdaya Aparatur	-	Dinas Pemberdayaan Masyarakat dan Desa
111	Program Pengembangan Desa dan Kawasan Perdesaan	2,830,036,000	Dinas Pemberdayaan Masyarakat dan Desa
112	Program Pemberdayaan Ekonomi Perdesaan	1,313,806,000	Dinas Pemberdayaan Masyarakat dan Desa
113	Program Peningkatan Kapasitas Pemerintahan Desa	2,209,257,000	Dinas Pemberdayaan Masyarakat dan Desa
114	Program Peningkatan Partisipasi Lembaga Masyarakat Desa	396,598,000	Dinas Pemberdayaan Masyarakat dan Desa
115	Program Pelayanan Administrasi Perkantoran	753,114,000	Dinas Perhubungan
116	Program Peningkatan Sarana dan Prasarana Aparatur	109,132,000	Dinas Perhubungan
117	Program Peningkatan Kapasitas Sumberdaya Aparatur	26,693,000	Dinas Perhubungan
118	Program Perencanaan, Penganggaran, Pengendalian dan Pelaporan Capaian Kinerja dan Keuangan	722,000	Dinas Perhubungan
119	Program Peningkatan Pelayanan Angkutan	159,201,000	Dinas Perhubungan
120	Program Peningkatan Pengendalian Ketertiban dan Manajemen Rekayasa Lalu Lintas	772,451,000	Dinas Perhubungan
121	Program Peningkatan Fasilitas Perlengkapan Keselamatan Jalan, Kelaikan Kendaraan Bermotor dan Pengembangan Transportasi	762,345,000	Dinas Perhubungan
122	Program Pelayanan Administrasi Perkantoran	523,773,000	Dinas Komunikasi dan Informatika
123	Program Peningkatan Sarana dan Prasarana Aparatur	30,726,000	Dinas Komunikasi dan Informatika
124	Program Peningkatan Kapasitas Sumberdaya Aparatur	-	Dinas Komunikasi dan Informatika
125	Program Perencanaan, Penganggaran, Pengendalian dan Pelaporan Capaian Kinerja dan Keuangan	2,319,000	Dinas Komunikasi dan Informatika
126	Program Pengelolaan Informasi dan Komunikasi Publik	1,142,665,000	Dinas Komunikasi dan Informatika
127	Program Pengembangan dan Pemeliharaan Aplikasi Informatika dan Infrastruktur TIK	3,532,779,000	Dinas Komunikasi dan Informatika
128	Program Sosialisasi Ketentuan di Bidang Cukai	200,000,000	Dinas Komunikasi dan Informatika
129	Program Pengembangan Data/Informasi/Statistik Daerah	213,096,000	Dinas Komunikasi dan Informatika
130	Program Penyelenggaraan Persandian untuk Pengamanan Informasi	16,624,000	Dinas Komunikasi dan Informatika
131	Program Pelayanan Administrasi Perkantoran	408,386,000	Dinas Koperasi dan Usaha Mikro

**RENCANA KERJA PEMERINTAH DAERAH (RKPD)
KABUPATEN BLITAR
TAHUN 2021**

No	Uraian Program	Rencana Anggaran Indikatif	Perangkat Daerah
132	Program Peningkatan Sarana dan Prasarana Aparatur	84,306,000	Dinas Koperasi dan Usaha Mikro
133	Program Peningkatan Kapasitas Sumberdaya Aparatur	-	Dinas Koperasi dan Usaha Mikro
134	Program Perencanaan, Penganggaran, Pengendalian dan Pelaporan Capaian Kinerja dan Keuangan	2,847,000	Dinas Koperasi dan Usaha Mikro
135	Program Pengembangan Sumberdaya dan Sistem Pendukung Usaha bagi Koperasi dan Usaha Mikro	907,430,000	Dinas Koperasi dan Usaha Mikro
136	Program Produksi dan Restrukturisasi Usaha Mikro dan Koperasi	1,151,035,000	Dinas Koperasi dan Usaha Mikro
137	Program Pembinaan Lingkungan Sosial Bidang Koperasi dan Usaha Mikro	200,000,000	Dinas Koperasi dan Usaha Mikro
138	Program Pengembangan Kewirausahaan dan Keunggulan Kompetitif Usaha Koperasi dan Usaha Mikro	1,074,549,000	Dinas Koperasi dan Usaha Mikro
139	Program Pemberdayaan, Pengawasan dan Peningkatan Kualitas Kelembagaan Koperasi	975,201,000	Dinas Koperasi dan Usaha Mikro
140	Program Pelayanan Administrasi Perkantoran	515,347,000	Dinas Penanaman Modal dan Pelayanan Terpadu Satu Pintu
141	Program Peningkatan Sarana dan Prasarana Aparatur	106,394,000	Dinas Penanaman Modal dan Pelayanan Terpadu Satu Pintu
142	Program Peningkatan Kapasitas Sumberdaya Aparatur	-	Dinas Penanaman Modal dan Pelayanan Terpadu Satu Pintu
143	Program Perencanaan, Penganggaran, Pengendalian dan Pelaporan Capaian Kinerja dan Keuangan	5,348,000	Dinas Penanaman Modal dan Pelayanan Terpadu Satu Pintu
144	Program Peningkatan Pelayanan Perijinan I	85,275,000	Dinas Penanaman Modal dan Pelayanan Terpadu Satu Pintu
145	Program Peningkatan Pelayanan Perijinan II	106,838,000	Dinas Penanaman Modal dan Pelayanan Terpadu Satu Pintu
146	Program Peningkatan, Pengendalian dan Pengembangan Penanaman Modal	232,021,000	Dinas Penanaman Modal dan Pelayanan Terpadu Satu Pintu
147	Program Peningkatan Promosi dan Sistem Informasi	721,099,000	Dinas Penanaman Modal dan Pelayanan Terpadu Satu Pintu
148	Program Pelayanan Administrasi Perkantoran	378,642,000	Dinas Perpustakaan dan Arsip
149	Program Peningkatan Sarana dan Prasarana Aparatur	62,825,000	Dinas Perpustakaan dan Arsip
150	Program Peningkatan Kapasitas Sumberdaya Aparatur	2,034,000	Dinas Perpustakaan dan Arsip
151	Program Perencanaan, Penganggaran, Pengendalian dan Pelaporan Capaian Kinerja dan Keuangan	10,402,000	Dinas Perpustakaan dan Arsip
152	Program Pengembangan Budaya Baca dan Perpustakaan	405,161,000	Dinas Perpustakaan dan Arsip

RENCANA KERJA PEMERINTAH DAERAH (RKPD)
KABUPATEN BLITAR
TAHUN 2021

No	Uraian Program	Rencana Anggaran Indikatif	Perangkat Daerah
153	Program Layanan dan Pelestarian Arsip	364,975,000	Dinas Perpustakaan dan Arsip
154	Program Pelayanan Administrasi Perkantoran	1,981,071,000	Dinas Pariwisata, Kebudayaan, Pemuda dan Olah Raga
155	Program Peningkatan Sarana dan Prasarana Aparatur	185,201,000	Dinas Pariwisata, Kebudayaan, Pemuda dan Olah Raga
156	Program Peningkatan Kapasitas Sumberdaya Aparatur	-	Dinas Pariwisata, Kebudayaan, Pemuda dan Olah Raga
157	Program Perencanaan, Penganggaran, Pengendalian dan Pelaporan Capaian Kinerja dan Keuangan	6,914,000	Dinas Pariwisata, Kebudayaan, Pemuda dan Olah Raga
158	Program Pengembangan Destinasi dan Usaha Pariwisata	2,359,847,000	Dinas Pariwisata, Kebudayaan, Pemuda dan Olah Raga
159	Program Pemasaran Pariwisata dan Ekonomi Kreatif	2,312,880,000	Dinas Pariwisata, Kebudayaan, Pemuda dan Olah Raga
160	Program Pembinaan dan Pengembangan Pemuda dan Olah Raga	985,420,000	Dinas Pariwisata, Kebudayaan, Pemuda dan Olah Raga
161	Program Pelestarian dan Pengembangan Nilai Keragaman Budaya	1,505,143,000	Dinas Pariwisata, Kebudayaan, Pemuda dan Olah Raga
162	Program Pelayanan Administrasi Perkantoran	978,208,000	Dinas Pertanian dan Pangan
163	Program Peningkatan Sarana dan Prasarana Aparatur	561,332,000	Dinas Pertanian dan Pangan
164	Program Peningkatan Kapasitas Sumberdaya Aparatur	-	Dinas Pertanian dan Pangan
165	Program Perencanaan, Penganggaran, Pengendalian dan Pelaporan Capaian Kinerja dan Keuangan	76,572,000	Dinas Pertanian dan Pangan
166	Program Peningkatan Sarana dan Prasarana Pertanian	4,403,409,000	Dinas Pertanian dan Pangan
167	Program Peningkatan Penerapan Teknologi Pertanian	1,242,335,000	Dinas Pertanian dan Pangan
168	Program Peningkatan Kualitas Bahan Baku Pertanian	865,428,000	Dinas Pertanian dan Pangan
169	Program Pembinaan Lingkungan Sosial Pertanian	-	Dinas Pertanian dan Pangan
170	Program Pengembangan SDM Pertanian	1,789,508,000	Dinas Pertanian dan Pangan
171	Program Peningkatan Produksi dan Mutu Tanaman Pangan	864,146,000	Dinas Pertanian dan Pangan
172	Program Peningkatan Produksi dan Mutu Tanaman Hortikultura	1,667,363,000	Dinas Pertanian dan Pangan
173	Program Peningkatan Produksi dan Mutu Tanaman Perkebunan	1,267,667,000	Dinas Pertanian dan Pangan
174	Program Peningkatan Ketahanan Pangan	529,870,000	Dinas Pertanian dan Pangan

RENCANA KERJA PEMERINTAH DAERAH (RKPD)
KABUPATEN BLITAR
TAHUN 2021

No	Uraian Program	Rencana Anggaran Indikatif	Perangkat Daerah
175	Program Pelayanan Administrasi Perkantoran	873,632,000	Dinas Peternakan dan Perikanan
176	Program Peningkatan Sarana dan Prasarana Aparatur	434,695,000	Dinas Peternakan dan Perikanan
177	Program Peningkatan Kapasitas Sumberdaya Aparatur	-	Dinas Peternakan dan Perikanan
178	Program Perencanaan, Penganggaran, Pengendalian dan Pelaporan Capaian Kinerja dan Keuangan	79,873,000	Dinas Peternakan dan Perikanan
179	Program Pengembangan Perikanan Tangkap	225,417,000	Dinas Peternakan dan Perikanan
180	Program Pengembangan Perikanan Budidaya	1,503,852,000	Dinas Peternakan dan Perikanan
181	Program Pencegahan dan Penanggulangan Penyakit Hewan	840,251,000	Dinas Peternakan dan Perikanan
182	Program Peningkatan Produksi Hasil Peternakan	930,715,000	Dinas Peternakan dan Perikanan
183	Program Peningkatan Pemasaran Hasil Produksi Peternakan	718,509,000	Dinas Peternakan dan Perikanan
184	Program Pembinaan Lingkungan Sosial Sektor Peternakan	200,000,000	Dinas Peternakan dan Perikanan
185	Program Pengawasan Mutu/ Kualitas Produk Peternakan	1,347,411,000	Dinas Peternakan dan Perikanan
186	Program Pelayanan Administrasi Perkantoran	481,276,000	Dinas Perindustrian dan Perdagangan
187	Program Peningkatan Sarana dan Prasarana Aparatur	190,092,000	Dinas Perindustrian dan Perdagangan
188	Program Peningkatan Kapasitas Sumberdaya Aparatur	20,335,000	Dinas Perindustrian dan Perdagangan
189	Program Perencanaan, Penganggaran, Pengendalian dan Pelaporan Capaian Kinerja dan Keuangan	17,601,000	Dinas Perindustrian dan Perdagangan
190	Program Pembinaan Lingkungan Sosial Perindustrian	200,000,000	Dinas Perindustrian dan Perdagangan
191	Program Pembinaan Lingkungan Sosial Bidang Ketenagakerjaan	-	Dinas Perindustrian dan Perdagangan
192	Program Pengembangan IKM	1,212,258,000	Dinas Perindustrian dan Perdagangan
193	Program Pembinaan Usaha, Pengembangan Usaha Perdagangan	1,470,882,000	Dinas Perindustrian dan Perdagangan
194	Program Metrologi dan Perlindungan Konsumen	175,708,000	Dinas Perindustrian dan Perdagangan
195	Program Pengelolaan Pasar Rakyat	1,768,329,000	Dinas Perindustrian dan Perdagangan
196	Program Pengembangan dan Pengendalian BUMD	-	Dinas Perindustrian dan Perdagangan
197	Program Pemberantasan Barang Kena Cukai Illegal	100,000,000	Dinas Perindustrian dan Perdagangan
198	Program Pelayanan Administrasi Perkantoran	500,000,000	Inspektorat Daerah
199	Program Peningkatan Sarana dan Prasarana Aparatur	146,370,000	Inspektorat Daerah
200	Program Peningkatan Kapasitas Sumberdaya Aparatur	307,702,000	Inspektorat Daerah

RENCANA KERJA PEMERINTAH DAERAH (RKPD)
KABUPATEN BLITAR
TAHUN 2021

No	Uraian Program	Rencana Anggaran Indikatif	Perangkat Daerah
201	Program Perencanaan, Penganggaran, Pengendalian dan Pelaporan Capaian Kinerja dan Keuangan	51,934,000	Inspektorat Daerah
202	Program Peningkatan Sistem Pengawasan Internal Dan Pengendalian Kebijakan KDH	1,992,385,000	Inspektorat Daerah
203	Program Pelayanan Administrasi Perkantoran	700,000,000	Badan Perencanaan Pembangunan Daerah
204	Program Peningkatan Sarana dan Prasarana Aparatur	171,797,000	Badan Perencanaan Pembangunan Daerah
205	Program Peningkatan Kapasitas Sumberdaya Aparatur	-	Badan Perencanaan Pembangunan Daerah
206	Program Perencanaan, Penganggaran, Pengendalian dan Pelaporan Capaian Kinerja dan Keuangan	66,439,000	Badan Perencanaan Pembangunan Daerah
207	Program Perencanaan Pembangunan Daerah Jangka Panjang dan Jangka Menengah	718,831,000	Badan Perencanaan Pembangunan Daerah
208	Program Perencanaan Pembangunan Tahunan Daerah	802,283,000	Badan Perencanaan Pembangunan Daerah
209	Program Perencanaan Penganggaran Tahunan Daerah	624,546,000	Badan Perencanaan Pembangunan Daerah
210	Program Perencanaan Pembangunan Prasarana Wilayah	206,240,000	Badan Perencanaan Pembangunan Daerah
211	Program Perencanaan Pembangunan Perekonomian	249,505,000	Badan Perencanaan Pembangunan Daerah
212	Program Perencanaan Pembangunan Sosial dan Pemerintahan	246,763,000	Badan Perencanaan Pembangunan Daerah
213	Program Pemutakhiran Data dan Pelaporan Perencanaan Pembangunan Daerah	213,005,000	Badan Perencanaan Pembangunan Daerah
214	Program Penelitian dan Pengembangan	734,298,000	Badan Perencanaan Pembangunan Daerah
215	Program Pelayanan Administrasi Perkantoran	1,500,000,000	Badan Pengelola Keuangan dan Aset Daerah
216	Program Peningkatan Sarana dan Prasarana Aparatur	377,248,000	Badan Pengelola Keuangan dan Aset Daerah
217	Program Peningkatan Kapasitas Sumberdaya Aparatur	79,436,000	Badan Pengelola Keuangan dan Aset Daerah
218	Program Perencanaan, Penganggaran, Pengendalian dan Pelaporan Capaian Kinerja dan Keuangan	-	Badan Pengelola Keuangan dan Aset Daerah
219	Program Penyusunan Anggaran Keuangan Daerah	1,423,288,000	Badan Pengelola Keuangan dan Aset Daerah
220	Program Penyusunan Pelaporan Pertanggungjawaban Keuangan Daerah	294,686,000	Badan Pengelola Keuangan dan Aset Daerah
221	Program Penatausahaan Keuangan Daerah	211,098,000	Badan Pengelola Keuangan dan Aset Daerah
222	Program Penatausahaan, Pengelolaan dan Pemeliharaan Asset Daerah	424,568,000	Badan Pengelola Keuangan dan Aset Daerah
223	Program Pelayanan Administrasi Perkantoran	23,000,000,000	Badan Pendapatan Daerah
224	Program Peningkatan Sarana dan Prasarana Aparatur	92,745,000	Badan Pendapatan Daerah
225	Program Peningkatan Kapasitas Sumberdaya Aparatur	-	Badan Pendapatan Daerah

RENCANA KERJA PEMERINTAH DAERAH (RKPD)
KABUPATEN BLITAR
TAHUN 2021

No	Uraian Program	Rencana Anggaran Indikatif	Perangkat Daerah
226	Program Perencanaan, Penganggaran, Pengendalian dan Pelaporan Capaian Kinerja dan Keuangan	6,772,000	Badan Pendapatan Daerah
227	Program Pengembangan Sistem Pengelolaan Pajak Daerah dan Pendapatan Lainnya	1,000,000,000	Badan Pendapatan Daerah
228	Program Optimalisasi Pengelolaan Penerimaan Pajak Daerah dan Pendapatan Daerah Lainnya	1,500,000,000	Badan Pendapatan Daerah
229	Program Perencanaan, Intensifikasi dan Ekstensifikasi Pendapatan serta Pengendalian dan Evaluasi	400,000,000	Badan Pendapatan Daerah
230	Program Pengembangan System Penatausahaan dan Pelaporan Pendapatan Daerah	326,153,000	Badan Pendapatan Daerah
231	Program Pelayanan Administrasi Perkantoran	450,000,000	Badan Kepegawaian dan Pengembangan Sumber Daya Manusia
232	Program Peningkatan Sarana dan Prasarana Aparatur	177,738,000	Badan Kepegawaian dan Pengembangan Sumber Daya Manusia
233	Program Peningkatan Kapasitas Sumberdaya Aparatur	-	Badan Kepegawaian dan Pengembangan Sumber Daya Manusia
234	Program Perencanaan, Penganggaran, Pengendalian dan Pelaporan Capaian Kinerja dan Keuangan	5,230,000	Badan Kepegawaian dan Pengembangan Sumber Daya Manusia
235	Program Pengembangan dan Penataan Karier Pegawai	849,935,000	Badan Kepegawaian dan Pengembangan Sumber Daya Manusia
236	Program Pengadaan dan Pembinaan Aparatur	1,810,134,000	Badan Kepegawaian dan Pengembangan Sumber Daya Manusia
237	Program Kesejahteraan ASN dan Pengembangan Data/Informasi Kepegawaian	435,070,000	Badan Kepegawaian dan Pengembangan Sumber Daya Manusia
238	Program Peningkatan Kompetensi Aparatur Sipil Negara	846,077,000	Badan Kepegawaian dan Pengembangan Sumber Daya Manusia
239	Program Fasilitasi dan Koordinasi serta Perumusan Kebijakan Bidang Pemerintahan	737,312,000	Bagian Tata Pemerintahan
240	Program Fasilitasi dan Koordinasi serta Perumusan Kebijakan Bidang Kesejahteraan Rakyat	939,965,000	Bagian Kesejahteraan Rakyat
241	Program Penataan Peraturan PerundangUndangan	165,364,000	Bagian Hukum
242	Program Sosialisasi dan Dokumentasi Peraturan PerundangUndangan Daerah	54,578,000	Bagian Hukum
243	Program Fasilitasi Bantuan dan Pendampingan Hukum	348,390,000	Bagian Hukum
244	Program Fasilitasi, Koordinasi dan Pengendalian Perekonomian dan Pembangunan Daerah	639,136,000	Bagian Perekonomian
245	Program Sosialisasi Ketentuan di Bidang Cukai	208,074,000	Bagian Perekonomian
246	Program Pelayanan Pengadaan Barang/Jasa	703,625,000	Bagian Pengadaan Barang dan Jasa

**RENCANA KERJA PEMERINTAH DAERAH (RKPD)
KABUPATEN BLITAR
TAHUN 2021**

No	Uraian Program	Rencana Anggaran Indikatif	Perangkat Daerah
247	Program Peningkatan Kapasitas Kelembagaan dan Kinerja Aparatur Pemerintah Daerah	1,320,063,000	Bagian Organisasi
248	Program Pelayanan Administrasi Perkantoran	2,000,000,000	Bagian Umum
249	Program Peningkatan Kapasitas Sumber Daya Aparatur	-	Bagian Umum
250	Program Optimalisasi Pengelolaan Barang Asset Sekretariat Daerah	74,107,000	Bagian Umum
251	Program Peningkatan Pelayanan Kedinasan Kepala Daerah/Wakil Kepala Daerah	2,441,888,000	Bagian Umum
252	Program Peningkatan Sarana dan Prasarana Aparatur	2,995,061,000	Bagian Umum
253	Program Perencanaan, Penganggaran, Pengendalian dan Pelaporan Capaian Kinerja dan Keuangan	-	Bagian Umum
254	Program Perencanaan, Penganggaran, Pengendalian dan Pelaporan Capaian Kinerja dan Keuangan	350,000,000	Bagian Perencanaan dan Keuangan
255	Program Fasilitasi, Koordinasi dan Pengendalian Perekonomian dan Pembangunan Daerah	300,000,000	Bagian Administrasi Pembangunan
256	Program Peningkatan Pelayanan Informasi, Dokumentasi Kehumasan dan Protokol	921,676,000	Bagian Protokol dan Komunikasi Pimpinan
257	Program Pelayanan Administrasi Perkantoran	1,500,000,000	Sekretariat DPRD
258	Program Peningkatan Sarana dan Prasarana Aparatur	874,016,000	Sekretariat DPRD
259	Program Peningkatan Kapasitas Sumberdaya Aparatur	360,142,000	Sekretariat DPRD
260	Program Perencanaan, Penganggaran, Pengendalian dan Pelaporan Capaian Kinerja dan Keuangan	73,529,000	Sekretariat DPRD
261	Program Peningkatan Kapasitas Lembaga Perwakilan Rakyat Daerah Fungsi Pengawasan	3,862,845,000	Sekretariat DPRD
262	Program Peningkatan Kapasitas Lembaga Perwakilan Rakyat Daerah Fungsi Anggaran	1,637,375,000	Sekretariat DPRD
263	Program Penguatan Kelembagaan DPRD	4,855,031,000	Sekretariat DPRD
264	Program Peningkatan Kapasitas Lembaga Perwakilan Rakyat Daerah Fungsi Legislasi	2,096,965,000	Sekretariat DPRD
265	Program Pelayanan Administrasi Perkantoran	167,675,000	Kecamatan Selopuro
266	Program Peningkatan Sarana dan Prasarana Aparatur	25,877,000	Kecamatan Selopuro
267	Program Peningkatan Kapasitas Sumberdaya Aparatur	6,406,000	Kecamatan Selopuro
268	Program Perencanaan, Penganggaran, Pengendalian dan Pelaporan Capaian Kinerja dan Keuangan	3,986,000	Kecamatan Selopuro
269	Program Fasilitasi Pemerintahan Desa dan Kelurahan	51,575,000	Kecamatan Selopuro
270	Program Pelayanan Kecamatan	2,014,000	Kecamatan Selopuro
271	Program Pelayanan Administrasi Perkantoran	790,322,000	Kecamatan Wlingi
272	Program Peningkatan Sarana dan Prasarana Aparatur	398,212,000	Kecamatan Wlingi

**RENCANA KERJA PEMERINTAH DAERAH (RKPD)
KABUPATEN BLITAR
TAHUN 2021**

No	Uraian Program	Rencana Anggaran Indikatif	Perangkat Daerah
273	Program Peningkatan Kapasitas Sumberdaya Aparatur	34,650,000	Kecamatan Wlingi
274	Program Perencanaan, Penganggaran, Pengendalian dan Pelaporan Capaian Kinerja dan Keuangan	3,192,000	Kecamatan Wlingi
275	Program Fasilitas Pemerintahan Desa dan Kelurahan	3,277,779,000	Kecamatan Wlingi
276	Program Pelayanan Kecamatan	2,747,000	Kecamatan Wlingi
277	Program Pelayanan Administrasi Perkantoran	654,346,000	Kecamatan Talun
278	Program Peningkatan Sarana dan Prasarana Aparatur	272,408,000	Kecamatan Talun
279	Program Peningkatan Kapasitas Sumberdaya Aparatur	5,247,000	Kecamatan Talun
280	Program Perencanaan, Penganggaran, Pengendalian dan Pelaporan Capaian Kinerja dan Keuangan	4,962,000	Kecamatan Talun
281	Program Fasilitas Pemerintahan Desa dan Kelurahan	2,926,093,000	Kecamatan Talun
282	Program Pelayanan Kecamatan	1,890,000	Kecamatan Talun
283	Program Pelayanan Administrasi Perkantoran	250,000,000	Kecamatan Gandusari
284	Program Peningkatan Sarana dan Prasarana Aparatur	55,696,000	Kecamatan Gandusari
285	Program Peningkatan Kapasitas Sumberdaya Aparatur	7,321,000	Kecamatan Gandusari
286	Program Perencanaan, Penganggaran, Pengendalian dan Pelaporan Capaian Kinerja dan Keuangan	6,609,000	Kecamatan Gandusari
287	Program Fasilitas Pemerintahan Desa dan Kelurahan	125,900,000	Kecamatan Gandusari
288	Program Pelayanan Kecamatan	4,759,000	Kecamatan Gandusari
289	Program Pelayanan Administrasi Perkantoran	144,737,000	Kecamatan Doko
290	Program Peningkatan Sarana dan Prasarana Aparatur	42,303,000	Kecamatan Doko
291	Program Peningkatan Kapasitas Sumberdaya Aparatur	10,168,000	Kecamatan Doko
292	Program Perencanaan, Penganggaran, Pengendalian dan Pelaporan Capaian Kinerja dan Keuangan	5,393,000	Kecamatan Doko
293	Program Fasilitas Pemerintahan Desa dan Kelurahan	100,250,000	Kecamatan Doko
294	Program Pelayanan Kecamatan	3,406,000	Kecamatan Doko
295	Program Pelayanan Administrasi Perkantoran	487,362,000	Kecamatan Garum
296	Program Peningkatan Sarana dan Prasarana Aparatur	210,885,000	Kecamatan Garum
297	Program Peningkatan Kapasitas Sumberdaya Aparatur	-	Kecamatan Garum
298	Program Perencanaan, Penganggaran, Pengendalian dan Pelaporan Capaian Kinerja dan Keuangan	5,399,000	Kecamatan Garum
299	Program Fasilitas Pemerintahan Desa dan Kelurahan	3,237,466,000	Kecamatan Garum

RENCANA KERJA PEMERINTAH DAERAH (RKPD)
KABUPATEN BLITAR
TAHUN 2021

No	Uraian Program	Rencana Anggaran Indikatif	Perangkat Daerah
300	Program Pelayanan Kecamatan	2,071,000	Kecamatan Garum
301	Program Pelayanan Administrasi Perkantoran	457,287,000	Kecamatan Kanigoro
302	Program Peningkatan Sarana dan Prasarana Aparatur	75,156,000	Kecamatan Kanigoro
303	Program Peningkatan Kapasitas Sumberdaya Aparatur	6,426,000	Kecamatan Kanigoro
304	Program Perencanaan, Penganggaran, Pengendalian dan Pelaporan Capaian Kinerja dan Keuangan	1,499,000	Kecamatan Kanigoro
305	Program Fasilitas Pemerintahan Desa dan Kelurahan	1,641,250,000	Kecamatan Kanigoro
306	Program Pelayanan Kecamatan	1,389,000	Kecamatan Kanigoro
307	Program Pelayanan Administrasi Perkantoran	626,196,000	Kecamatan Sutojayan
308	Program Peningkatan Sarana dan Prasarana Aparatur	997,509,000	Kecamatan Sutojayan
309	Program Peningkatan Kapasitas Sumberdaya Aparatur	-	Kecamatan Sutojayan
310	Program Perencanaan, Penganggaran, Pengendalian dan Pelaporan Capaian Kinerja dan Keuangan	4,372,000	Kecamatan Sutojayan
311	Program Fasilitas Pemerintahan Desa dan Kelurahan	4,838,757,000	Kecamatan Sutojayan
312	Program Pelayanan Kecamatan	529,000	Kecamatan Sutojayan
313	Program Pelayanan Administrasi Perkantoran	213,203,000	Kecamatan Binangun
314	Program Peningkatan Sarana dan Prasarana Aparatur	45,092,000	Kecamatan Binangun
315	Program Peningkatan Kapasitas Sumberdaya Aparatur	4,677,000	Kecamatan Binangun
316	Program Perencanaan, Penganggaran, Pengendalian dan Pelaporan Capaian Kinerja dan Keuangan	6,101,000	Kecamatan Binangun
317	Program Fasilitas Pemerintahan Desa dan Kelurahan	127,500,000	Kecamatan Binangun
318	Program Pelayanan Kecamatan	5,369,000	Kecamatan Binangun
319	Program Pelayanan Administrasi Perkantoran	176,847,000	Kecamatan Wates
320	Program Peningkatan Sarana dan Prasarana Aparatur	23,822,000	Kecamatan Wates
321	Program Peningkatan Kapasitas Sumberdaya Aparatur	8,541,000	Kecamatan Wates
322	Program Perencanaan, Penganggaran, Pengendalian dan Pelaporan Capaian Kinerja dan Keuangan	7,361,000	Kecamatan Wates
323	Program Fasilitas Pemerintahan Desa dan Kelurahan	98,500,000	Kecamatan Wates
324	Program Pelayanan Kecamatan	4,637,000	Kecamatan Wates
325	Program Pelayanan Administrasi Perkantoran	315,000,000	Kecamatan Panggungrejo
326	Program Peningkatan Sarana dan Prasarana Aparatur	137,569,000	Kecamatan Panggungrejo
327	Program Peningkatan Kapasitas Sumberdaya Aparatur	4,576,000	Kecamatan Panggungrejo

RENCANA KERJA PEMERINTAH DAERAH (RKPD)
KABUPATEN BLITAR
TAHUN 2021

No	Uraian Program	Rencana Anggaran Indikatif	Perangkat Daerah
328	Program Perencanaan, Penganggaran, Pengendalian dan Pelaporan Capaian Kinerja dan Keuangan	6,416,000	Kecamatan Panggungrejo
329	Program Fasilitas Pemerintahan Desa dan Kelurahan	67,990,000	Kecamatan Panggungrejo
330	Program Pelayanan Kecamatan	7,280,000	Kecamatan Panggungrejo
331	Program Pelayanan Administrasi Perkantoran	200,000,000	Kecamatan Wonotirto
332	Program Peningkatan Sarana dan Prasarana Aparatur	123,028,000	Kecamatan Wonotirto
333	Program Peningkatan Kapasitas Sumberdaya Aparatur	4,881,000	Kecamatan Wonotirto
334	Program Perencanaan, Penganggaran, Pengendalian dan Pelaporan Capaian Kinerja dan Keuangan	6,737,000	Kecamatan Wonotirto
335	Program Fasilitas Pemerintahan Desa dan Kelurahan	205,720,000	Kecamatan Wonotirto
336	Program Pelayanan Kecamatan	6,406,000	Kecamatan Wonotirto
337	Program Pelayanan Administrasi Perkantoran	218,939,000	Kecamatan Bakung
338	Program Peningkatan Sarana dan Prasarana Aparatur	77,171,000	Kecamatan Bakung
339	Program Peningkatan Kapasitas Sumberdaya Aparatur	5,867,000	Kecamatan Bakung
340	Program Perencanaan, Penganggaran, Pengendalian dan Pelaporan Capaian Kinerja dan Keuangan	3,189,000	Kecamatan Bakung
341	Program Fasilitas Pemerintahan Desa dan Kelurahan	98,275,000	Kecamatan Bakung
342	Program Pelayanan Kecamatan	1,454,000	Kecamatan Bakung
343	Program Pelayanan Administrasi Perkantoran	325,324,000	Kecamatan Kademangan
344	Program Peningkatan Sarana dan Prasarana Aparatur	71,902,000	Kecamatan Kademangan
345	Program Peningkatan Kapasitas Sumberdaya Aparatur	9,009,000	Kecamatan Kademangan
346	Program Perencanaan, Penganggaran, Pengendalian dan Pelaporan Capaian Kinerja dan Keuangan	2,326,000	Kecamatan Kademangan
347	Program Fasilitas Pemerintahan Desa dan Kelurahan	980,549,000	Kecamatan Kademangan
348	Program Pelayanan Kecamatan	2,811,000	Kecamatan Kademangan
349	Program Pelayanan Administrasi Perkantoran	150,000,000	Kecamatan Sanankulon
350	Program Peningkatan Sarana dan Prasarana Aparatur	36,810,000	Kecamatan Sanankulon
351	Program Peningkatan Kapasitas Sumberdaya Aparatur	5,206,000	Kecamatan Sanankulon
352	Program Perencanaan, Penganggaran, Pengendalian dan Pelaporan Capaian Kinerja dan Keuangan	5,176,000	Kecamatan Sanankulon
353	Program Fasilitas Pemerintahan Desa dan Kelurahan	123,600,000	Kecamatan Sanankulon
354	Program Pelayanan Kecamatan	6,772,000	Kecamatan Sanankulon

**RENCANA KERJA PEMERINTAH DAERAH (RKPD)
KABUPATEN BLITAR
TAHUN 2021**

No	Uraian Program	Rencana Anggaran Indikatif	Perangkat Daerah
355	Program Pelayanan Administrasi Perkantoran	467,816,000	Kecamatan Srengat
356	Program Peningkatan Sarana dan Prasarana Aparatur	243,559,000	Kecamatan Srengat
357	Program Peningkatan Kapasitas Sumberdaya Aparatur	4,169,000	Kecamatan Srengat
358	Program Perencanaan, Penganggaran, Pengendalian dan Pelaporan Capaian Kinerja dan Keuangan	5,897,000	Kecamatan Srengat
359	Program Fasilitasi Pemerintahan Desa dan Kelurahan	3,405,084,000	Kecamatan Srengat
360	Program Pelayanan Kecamatan	2,746,000	Kecamatan Srengat
361	Program Pelayanan Administrasi Perkantoran	220,000,000	Kecamatan Wonodadi
362	Program Peningkatan Sarana dan Prasarana Aparatur	142,458,000	Kecamatan Wonodadi
363	Program Peningkatan Kapasitas Sumberdaya Aparatur	11,550,000	Kecamatan Wonodadi
364	Program Perencanaan, Penganggaran, Pengendalian dan Pelaporan Capaian Kinerja dan Keuangan	2,351,000	Kecamatan Wonodadi
365	Program Fasilitasi Pemerintahan Desa dan Kelurahan	78,070,000	Kecamatan Wonodadi
366	Program Pelayanan Kecamatan	3,437,000	Kecamatan Wonodadi
367	Program Pelayanan Administrasi Perkantoran	175,000,000	Kecamatan Udanawu
368	Program Peningkatan Sarana dan Prasarana Aparatur	47,231,000	Kecamatan Udanawu
369	Program Peningkatan Kapasitas Sumberdaya Aparatur	14,905,000	Kecamatan Udanawu
370	Program Perencanaan, Penganggaran, Pengendalian dan Pelaporan Capaian Kinerja dan Keuangan	6,894,000	Kecamatan Udanawu
371	Program Fasilitasi Pemerintahan Desa dan Kelurahan	61,452,000	Kecamatan Udanawu
372	Program Pelayanan Kecamatan	4,708,000	Kecamatan Udanawu
373	Program Pelayanan Administrasi Perkantoran	290,000,000	Kecamatan Ponggok
374	Program Peningkatan Sarana dan Prasarana Aparatur	82,200,000	Kecamatan Ponggok
375	Program Peningkatan Kapasitas Sumberdaya Aparatur	-	Kecamatan Ponggok
376	Program Perencanaan, Penganggaran, Pengendalian dan Pelaporan Capaian Kinerja dan Keuangan	12,095,000	Kecamatan Ponggok
377	Program Fasilitasi Pemerintahan Desa dan Kelurahan	236,855,000	Kecamatan Ponggok
378	Program Pelayanan Kecamatan	14,143,000	Kecamatan Ponggok
379	Program Pelayanan Administrasi Perkantoran	216,858,000	Kecamatan Nglegok
380	Program Peningkatan Sarana dan Prasarana Aparatur	96,415,000	Kecamatan Nglegok
381	Program Peningkatan Kapasitas Sumberdaya Aparatur	18,423,000	Kecamatan Nglegok

RENCANA KERJA PEMERINTAH DAERAH (RKPD)
KABUPATEN BLITAR
TAHUN 2021

No	Uraian Program	Rencana Anggaran Indikatif	Perangkat Daerah
382	Program Perencanaan, Penganggaran, Pengendalian dan Pelaporan Capaian Kinerja dan Keuangan	3,587,000	Kecamatan Nglegok
383	Program Fasilitas Pemerintahan Desa dan Kelurahan	1,001,396,000	Kecamatan Nglegok
384	Program Pelayanan Kecamatan	2,054,000	Kecamatan Nglegok
385	Program Pelayanan Administrasi Perkantoran	200,000,000	Kecamatan Selorejo
386	Program Peningkatan Sarana dan Prasarana Aparatur	18,383,000	Kecamatan Selorejo
387	Program Peningkatan Kapasitas Sumberdaya Aparatur	4,271,000	Kecamatan Selorejo
388	Program Perencanaan, Penganggaran, Pengendalian dan Pelaporan Capaian Kinerja dan Keuangan	2,705,000	Kecamatan Selorejo
389	Program Fasilitas Pemerintahan Desa dan Kelurahan	104,475,000	Kecamatan Selorejo
390	Program Pelayanan Kecamatan	3,315,000	Kecamatan Selorejo
391	Program Pelayanan Administrasi Perkantoran	220,000,000	Kecamatan Kesamben
392	Program Peningkatan Sarana dan Prasarana Aparatur	130,497,000	Kecamatan Kesamben
393	Program Peningkatan Kapasitas Sumberdaya Aparatur	12,746,000	Kecamatan Kesamben
394	Program Perencanaan, Penganggaran, Pengendalian dan Pelaporan Capaian Kinerja dan Keuangan	9,065,000	Kecamatan Kesamben
395	Program Fasilitas Pemerintahan Desa dan Kelurahan	121,968,000	Kecamatan Kesamben
396	Program Pelayanan Kecamatan	10,886,788	Kecamatan Kesamben
Jumlah		1,154,094,781,788	

BAB VI

KINERJA PENYELENGGARAAN PEMERINTAHAN DAERAH

Indikator kinerja daerah (IKD) perlu ditetapkan sebagai pedoman untuk mengukur kinerja/keberhasilan pencapaian Visi dan Misi Bupati dan Wakil Bupati. Di dalam RPJMD 2016-2021 terdapat 12 sasaran yang menjadi Indikator Kinerja Utama (IKU). Ke-12 sasaran tersebut juga ditetapkan sebagai IKU Kabupaten Blitar 2021. Target-target IKU tersebut kemudian dideterminasikan dengan Indikator Kinerja Sasaran (IKS) dan Indikator Kinerja Kunci (IKK). Adapun target capaian IKU, IKS, dan IKK Kabupaten Blitar tahun 2021 telah tersaji pada tabel-tabel sebagai berikut.

Tabel 6.1
Indikator Kinerja Utama (IKU) Kabupaten Blitar 2021

VISI: "MENUJU KABUPATEN BLITAR LEBIH SEJAHTERA, MAJU DAN BERDAYA SAING"				
Tujuan	Indikator Kinerja Tujuan	Realisasi 2019	Target 2020	Target 2021
MISI I: MENINGKATKAN TARAF KEHIDUPAN MASYARAKAT				
1. Meningkatkan Derajat Ekonomi Masyarakat	1. Pertumbuhan Ekonomi (%)	5,12	5,20 - 5,25	5,25 - 5,35
	2. Indeks Gini	n/a	0,3	0,3
MISI II: MEMANTAPKAN KEHIDUPAN MASYARAKAT BERLANDASKAN NILAI-NILAI KEAGAMAAN (RELIGIUS), KEARIFAN LOKAL DAN HUKUM				
2. Menciptakan Suasana Kehidupan yang Aman dan Kondusif	Persentase Penegakan Perda	95	100	100
MISI III: MENINGKATKAN KUALITAS SUMBER DAYA MANUSIA (SDM)				
3. Mewujudkan SDM yang Berdaya Saing	Indeks Pembangunan Manusia (IPM)	70,65	71,25	71,86
MISI IV: MENINGKATKAN TATA KELOLA PEMERINTAHAN YANG BAIK				
4. Mewujudkan Pemerintahan Daerah yang Efektif, Efisien, dan Akuntabel	Indeks Reformasi Birokrasi	50,38	69	70
MISI V: MENINGKATKAN KEBERDAYAAN MASYARAKAT DAN USAHA EKONOMI MASYARAKAT YANG MEMILIKI DAYA SAING				
5. Mengembangkan Ekonomi Kerakyatan dengan Penguatan Sistem Inovasi Daerah (SIDA) dan Memperhatikan Daya Dukung Lingkungan	PDRB ADHB (Juta Rupiah)	36.447.136,40	43.338.408,19	47.779.441,54
MISI VI: MENINGKATKAN PEMBANGUNAN BERBASIS DESA DAN KAWASAN PERDESAAN				
6. Meningkatkan Kemandirian Desa	Persentase Desa Berstatus Pratama	0,45	0,45 ^{*)}	0

Sumber: RPJMD Kabupaten Blitar 2016-2021

^{*)}: penyesuaian dengan realisasi hasil RKPD 2019

Tabel 6.2
Indikator Kinerja Sasaran (IKS) Kabupaten Blitar Tahun 2021

VISI: "MENUJU KABUPATEN BLITAR LEBIH SEJAHTERA, MAJU DAN BERDAYA SAING"						
TUJUAN	INDIKATOR KINERJA TUJUAN	SASARAN	INDIKATOR KINERJA SASARAN	REALISASI 2019	TARGET 2020	TARGET 2021
Misi I: Meningkatkan Taraf Kehidupan Masyarakat						
1. Meningkatkan Derajat Ekonomi Masyarakat	1. Pertumbuhan Ekonomi (%)	1. Meningkatkan Penanganan Kemiskinan dan Pengangguran	Angka Kemiskinan (%)	8,94	8,88	8,65
			Pendapatan Per Kapita (Juta Rupiah/Orang/Tahun)	31,40	37,31	40,35
			Indeks Daya Beli	0,7266	0,7266 ^{*)}	0,7266 ^{*)}
		Tingkat Pengangguran Terbuka (%)	3,11	2,51	2,46	
		2. Meningkatnya Cakupan dan Kualitas Layanan Infrastruktur	Persentase Cakupan Layanan Infrastruktur (Jalan, Irigasi, Air Minum, Sanitasi)	80,01	91,51	96,74
Misi II: Memantapkan Kehidupan Masyarakat Berlandaskan Nilai-Nilai Keagamaan (Religius), Kearifan Lokal dan Hukum						
2. Menciptakan Suasana Kehidupan yang Aman dan Kondusif	Persentase Penegakan PERDA	3. Terwujudnya Stabilitas Wilayah	Persentase Penanganan Konflik	100	100	100
			Persentase Penegakan PERDA	95	95	100
Misi III: Meningkatkan Kualitas Sumber Daya Manusia (SDM)						
3. Mewujudkan SDM yang Berdaya Saing	Indeks Pembangunan Manusia (IPM)	4. Meningkatkan Kualitas Pelayanan Pendidikan Masyarakat	Indeks Pendidikan	0,5888	0,64	0,66
		5. Meningkatkan Cakupan Layanan dan Kualitas Kesehatan Masyarakat	Indeks Kesehatan	0,8214	0,8214 ^{*)}	0,8220
		6. Meningkatkan Kualitas Kehidupan Sosial Masyarakat yang Mendukung Pengarusutamaan Gender dan Perlindungan Anak	Indeks Pemberdayaan Gender	n/a	78,10	78,50
Misi IV: Meningkatkan Tata Kelola Pemerintahan yang Baik						
4. Mewujudkan Pemerintahan Daerah yang Efektif, Efisien, dan Akuntabel	Indeks Reformasi Birokrasi	7. Meningkatkan Efektifitas dan Efisiensi serta Akuntabilitas Kinerja Pemerintah Daerah	Nilai SAKIP	B	BB	A
			Nilai LPPD	n/a	3,0540	3,0542
			Opini BPK	n/a	WTP	WTP

VISI: "MENUJU KABUPATEN BLITAR LEBIH SEJAHTERA, MAJU DAN BERDAYA SAING"

TUJUAN	INDIKATOR KINERJA TUJUAN	SASARAN	INDIKATOR KINERJA SASARAN	REALISASI 2019	TARGET 2020	TARGET 2021
		8. Meningkatnya Kualitas Pelayanan Publik	Predikat Nilai <i>Survey</i> Kepuasan Masyarakat Terhadap Layanan Publik	Baik	Sangat Baik	Sangat Baik
Misi V: Meningkatkan Keberdayaan Masyarakat dan Usaha Ekonomi Masyarakat yang Memiliki Daya Saing						
5. Mengembangkan Ekonomi Kerakyatan dengan Penguatan Sistem Inovasi Daerah (SIDA) dan Memperhatikan Daya Dukung Lingkungan	PDRB ADHB (Triliun Rupiah)	9. Meningkatnya Produktivitas Usaha Masyarakat, Koperasi, UMKM Berbasis Pertanian dan Pariwisata	Persentase Pertumbuhan Sektor Perdagangan Pada PDRB	6,29	7,03	7,23
			Persentase Pertumbuhan Sektor Industri Pengolahan Pada PDRB	7,78	7,78 ⁾	7,78 ⁾
			Persentase Pertumbuhan Sektor Pertanian Pada PDRB	1,62	3,00	3,00
			Jumlah Pajak Daerah Dari Sektor Usaha Kepariwisata (Rp Ribu)	5.742.647	5.742.647 ⁾	5.742.647 ⁾
		10. Meningkatnya Pelayanan Perijinan	Predikat IKM Layanan Perijinan	Baik	Baik	Baik
		11. Meningkatnya Pengelolaan Lingkungan dan Pemanfaatan Ruang yang Berkelanjutan	Indeks Kualitas Lingkungan Hidup (IKLH)	69,9	70	71
			Persentase Ketaatan Tata Ruang	80	84	85
Misi VI: Meningkatkan Pembangunan Berbasis Desa dan Kawasan Perdesaan						
6. Meningkatkan Kemandirian Desa	Persentase Desa Berstatus Pratama	12. Meningkatnya Kualitas Pembangunan Desa	Persentase Desa Berstatus Pratama	0,45	0,45 ⁾	0

Sumber: RPJMD Kab. Blitar 2016-2019

⁾: penyesuaian dengan realisasi hasil RKPD 2019

Tabel 6.3
Indikator Kinerja Kunci (IKK) Kabupaten Blitar 2021
Urusan Pelayanan Urusan Pemerintahan pada Aspek Kesejahteraan
Masyarakat

NO.	FOKUS/BIDANG URUSAN DAN FUNGSI/ INDIKATOR KINERJA PEMBANGUNAN DAERAH	REALISASI 2019	TARGET 2020	TARGET 2021
I.	Kesejahteraan dan Pemerataan Ekonomi			
1.1	Pertumbuhan PDRB (%)	5,12	5,20 – 5,25	5,25 – 5,35
1.2	Laju Inflasi (%)	1,83	3 - 5	3 - 5
1.3	PDRB Per Kapita (Juta Rp.)	31,40	37,31	40,35
1.4	Indeks Gini	n/a	0,30	0,30
1.5	Persentase Penduduk di Atas Garis Kemiskinan (%)	91,06	91,12	91,35
1.6	Indeks Pembangunan Manusia (IPM)	70,57	71,25	71,86
II.	Kesejahteraan Masyarakat			
1	Pendidikan			
1.1	Angka Melek Huruf (%)	94,62	96,21	96,88
1.2	Angka Rata-Rata Lama Sekolah (Tahun)	7,29	7,7	8
1.3	Angka Harapan Lama Sekolah (Tahun)	12,45	13,52	13,81
1.4	Angka Partisipasi Kasar			
	- Jenjang SD/MI dan Paket A (%)	100	100	100
	- Jenjang SMP/MTs dan Paket B (%)	99	100	100
1.5	Angka Partisipasi Murni			
	- Jenjang Sd/Mi (%)	98	99	99
	- Jenjang SMP/Mts (%)	89	89 ⁾	89 ⁾
2	Kesehatan			
2.1	Angka Kematian Bayi/ 1000 Kh	7,82	7,82 ⁾	7,82 ⁾
2.2	Angka Harapan Hidup (Tahun)	73,39	73,4	73,5
2.3	Prevalensi Balita Gizi Buruk (%)	0,003	0,003 ⁾	0,003 ⁾
III.	Seni Budaya dan Olahraga			
1.	Kebudayaan			
1.2	Jumlah Grup Kesenian	282	282 ⁾	295
1.2	Jumlah Gedung	2	2 ⁾	2 ⁾
2.	Pemuda dan Olahraga			
2.1	Jumlah Klub Olahraga	279	279 ⁾	286
2.2	Jumlah Sarana/Gedung Olahraga	444	444	444

Sumber: RPJMD Kabupaten Blitar 2016-2021

⁾: penyesuaian dengan realisasi hasil RKPD 2019

Tabel 6.4
Indikator Kinerja Kunci (IKK) Kabupaten Blitar 2021
Urusan Pemerintahan pada Aspek Pelayanan Umum

NO.	FOKUS/BIDANG URUSAN DAN FUNGSI/ INDIKATOR KINERJA PEMBANGUNAN DAERAH	REALISASI 2019	TARGET 2020	TARGET 2021
I.	Pelayanan Urusan Wajib			
1	Pendidikan			
1.1	Pendidikan Dasar:			
a.	SD/MI			
a.1	Angka Partisipasi Sekolah (%)	100	100 ^{*)}	100 ^{*)}
a.2	Rasio Ketersediaan Sekolah/Penduduk Usia Sekolah	1:153	1:153 ^{*)}	1:153 ^{*)}
a.3	Rasio Guru Terhadap Murid	1:20	1:20 ^{*)}	1:20 ^{*)}
a.4	Persentase Guru SD/SDLB Berkualifikasi S1/D4	95	95 ^{*)}	95
a.5	Persentase Guru SD/SDLB Bersertifikasi	90	90 ^{*)}	90 ^{*)}
b.	SMP/MTs			
b.1	Angka Partisipasi Sekolah (%)	100	100 ^{*)}	100 ^{*)}
b.2	Rasio Ketersediaan Sekolah/Penduduk Usia Sekolah	1:328	1:269	1:268
b.3	Rasio Guru Terhadap Murid	1:20	1:20 ^{*)}	1:20 ^{*)}
b.4	Persentase Guru SMP/SMPLB Berkualifikasi S1/D4	95	95 ^{*)}	95 ^{*)}
b.5	Persentase Guru SMP/SMPLB Bersertifikat	94	94 ^{*)}	94 ^{*)}
1.2	Fasilitas Pendidikan			
1.2.1	Persentase Sekolah Pendidikan SD/MI Kondisi Bangunan Baik	95	95 ^{*)}	95
1.2.2	Persentase Sekolah Pendidikan SMP/MTs Kondisi Bangunan Baik	98	98 ^{*)}	98
1.3	Persentase Angka Partisipasi Kasar (APK) Pendidikan Anak Usia Dini (PAUD)	100	100 ^{*)}	100
1.4	Angka Putus Sekolah (APS)			
	- APS Jenjang SD/MI	0	0	0
	- APS Jenjang SMP/MTs	0	0	0
1.5	Angka Kelulusan (AL)			
1.5.1	- AL Jenjang SD/MI	100	100	100
1.5.2	- AL Jenjang SMP/MTs	100	100	100

RENCANA KERJA PEMERINTAH DAERAH (RKPD)
KABUPATEN BLITAR
TAHUN 2021

NO.	FOKUS/BIDANG URUSAN DAN FUNGSI/ INDIKATOR KINERJA PEMBANGUNAN DAERAH	REALISASI 2019	TARGET 2020	TARGET 2021
1.5.3	Angka Melanjutkan (AM) dari SD/MI Ke SMP/MTs	100	100 ^{*)}	100 ^{*)}
1.5.4	Angka Melanjutkan (AM) dari SMP/MTs Ke SMA/SMK/MA	100	100 ^{*)}	100 ^{*)}
2	Kesehatan			
2.1	Rasio Posyandu Per Satuan Balita	1:46	1:46 ^{*)}	1:46 ^{*)}
2.2	Rasio Rumah Sakit (TT) Per Satuan Penduduk	1:1.725	1:1.500	1:1.500
2.3	Rasio Dokter Per Satuan Penduduk	1:5.228	1:5.228 ^{*)}	1:5.000
2.4	Rasio Perawat Per Satuan Penduduk	1:1.488	1:1.488 ^{*)}	1:1.400
2.5	Rasio Bidan Per Satuan Penduduk	1:2.750	1:2.000	1:1.900
2.6	Cakupan Komplikasi Kebidanan yang Ditangani (%)	100	100 ^{*)}	100 ^{*)}
2.7	Cakupan Pertolongan Persalinan oleh Tenaga Kesehatan yang Memiliki Kompetensi Kebidanan (%)	99,98	99,98	99,99
2.8	Cakupan Desa UCI (%)	96,37	96,37 ^{*)}	96,37 ^{*)}
2.9	Cakupan Balita Gizi Buruk Mendapat Perawatan (%)	100	100	100
2.10	Cakupan Penemuan dan Penanganan Penderita Penyakit TBC BTA (%)	32,43	32,43 ^{*)}	32,89
2.11	Cakupan Penemuan dan Penanganan Penderita Penyakit DBD (%)	100	100	100
2.12	Cakupan Pelayanan Kesehatan Rujukan Pasien Masyarakat Miskin (%)	28,88	28,88 ^{*)}	28,88 ^{*)}
2.13	Cakupan Kunjungan Bayi (%)	100,39	100 ^{*)}	100 ^{*)}
2.14	Cakupan Puskesmas	109,1	109,1	109,1
2.15	Cakupan Pustu	27,42	27,42	27,42
3	Pekerjaan Umum dan Penataan Ruang			
3.1	Panjang Jalan Kabupaten dalam Kondisi Baik (> 40 KM/Jam)	1.109,47	3.824,68	4.019,85
3.2	Panjang Jalan yang Memiliki Trotoar dan Drainase/Saluran Pembuangan Air (Minimal 1,5 M)	15,26	116	131
3.3	Sempadan Sungai yang Dipakai Bangunan Liar (Km)	120	120	120
3.4	Drainase dalam Kondisi Baik/ Pembuangan Aliran Air Tidak Tersumbat (Km)	348,38	644,57	826,07

RENCANA KERJA PEMERINTAH DAERAH (RKPD)
KABUPATEN BLITAR
TAHUN 2021

NO.	FOKUS/BIDANG URUSAN DAN FUNGSI/ INDIKATOR KINERJA PEMBANGUNAN DAERAH	REALISASI 2019	TARGET 2020	TARGET 2021
3.5	Pembangunan Turap di Wilayah Jalan Penghubung dan Aliran Sungai Rawan Longsor Lingkup Kewenangan Kota (Buah)	31	32	33
3.6	Luas Irigasi Kabupaten dalam Kondisi Baik (Ha)	28.608	29.195	29.836
3.7	Rasio Ruang Terbuka Hijau Per Satuan Luas Wilayah Ber HPL/HGB (%)	1,5	1,5 ^{*)}	1,5
4	Perumahan Rakyat dan Kawasan Permukiman			
4.1	Rumah Tangga Pengguna Air Bersih	339.168	339.168 ^{*)}	339.168 ^{*)}
4.2	Persentase Penduduk Berakses Air Minum	81,42	84	87
4.3	Rumah Tangga Pengguna Listrik (%)	100	100 ^{*)}	100 ^{*)}
4.4	Rumah Tangga Bersanitasi	246.417	246.417 ^{*)}	246.417 ^{*)}
4.5	Kawasan Kumuh (%)	0,8	0,8 ^{*)}	0,8 ^{*)}
4.6	Rumah Layak Huni	305.019	305.019 ^{*)}	305.019 ^{*)}
5	Ketentraman, Ketertiban Umum, dan Perlindungan Masyarakat			
5.1	Kegiatan Pembinaan Terhadap LSM, Ormas dan OKP	15	15 ^{*)}	15 ^{*)}
5.2	Kegiatan Pembinaan Politik Daerah	6	6 ^{*)}	6 ^{*)}
5.3	Rasio Jumlah Polisi Pamong Praja Per 10.000 Penduduk	0,5	2 (250 org)	2 (250 org)
5.4	Jumlah Linmas Per Jumlah 10.000 Penduduk	70	71 (8.159 org)	71 (8.159 org)
5.5	Rasio Pos Siskamling Per Jumlah Desa/Kelurahan	1Pos/RT	1Pos/RT	1Pos/RT
5.6	Penegakan PERDA (%)	95	100	100
5.7	Cakupan Patroli Petugas Satpol PP (X/Hari)	2x	3x	3x
5.8	Tingkat Penyelesaian Pelanggaran K3 (Ketertiban, Ketentraman, Keindahan) di Kabupaten (%)	95	95	100
5.9	Petugas Perlindungan Masyarakat (Linmas) di Kabupaten (Org/RT)	1	1 ^{*)}	1 ^{*)}
5.10	Cakupan Pelayanan Bencana Kebakaran Kabupaten (%)	100	100	100

RENCANA KERJA PEMERINTAH DAERAH (RKPD)
KABUPATEN BLITAR
TAHUN 2021

NO.	FOKUS/BIDANG URUSAN DAN FUNGSI/ INDIKATOR KINERJA PEMBANGUNAN DAERAH	REALISASI 2019	TARGET 2020	TARGET 2021
5.11	Tingkat Waktu Tanggap (<i>Response Time Rate</i>) Daerah Layanan Wilayah Manajemen Kebakaran (WMK) (Menit)	30	25	20
5.12	Cakupan Sarana Prasarana Perkantoran Pemerintahan Desa yang Baik	94,09	94,09 ⁾	95
6	Sosial			
6.1	Sarana Sosial Seperti Panti Asuhan, Panti Jompo dan Panti Rehabilitasi (Panti)	27 PA	27 PA ⁾	27 PA ⁾
6.2	Persentase PMKS yang Memperoleh Bantuan Sosial	9,3	22,02	24,02
6.3	Persentase Penanganan Penyandang Masalah Kesejahteraan Sosial	4,83	20,58	22,58
7	Tenaga Kerja			
7.1	Angka Sengketa Pengusaha-Pekerja Per Tahun (yang Dilaporkan dan Diselesaikan)	6	6 ⁾	6 ⁾
7.2	Tingkat Partisipasi Angkatan Kerja (%)	72,85	72,85 ⁾	72,85 ⁾
7.3	Persentase Pencari Kerja yang Ditempatkan	83,99	83,99 ⁾	83,99 ⁾
7.4	Tingkat Pengangguran Terbuka (%)	3,11	2,51	2,46
8	Pemberdayaan Perempuan dan Perlindungan Anak			
8.1	Indeks Pemberdayaan Gender	n/a	78,1	78,5
8.2	Persentase Partisipasi Perempuan di Lembaga Pemerintah	2,4	3,03	3,51
8.3	Persentase Partisipasi Perempuan di Lembaga Swasta	19,87	30,1	30,5
8.4	Persentase Pendampingan Kasus Kekerasan Terhadap Perempuan dan Anak	100	100	100
8.5	Partisipasi Angkatan Kerja Perempuan (%)	87,64	87,64 ⁾	87,64 ⁾
8.6	Penyelesaian Pengaduan Perlindungan Perempuan dan Anak dari Tindakan Kekerasan (%)	88,52	88,52 ⁾	88,52 ⁾
9	Pangan			
9.1	Regulasi Ketahanan Pangan (Regulasi)	1	1	1
9.2	Ketersediaan Pangan Utama (%)	94,76	94,76 ⁾	94,76 ⁾

RENCANA KERJA PEMERINTAH DAERAH (RKPD)
KABUPATEN BLITAR
TAHUN 2021

NO.	FOKUS/BIDANG URUSAN DAN FUNGSI/ INDIKATOR KINERJA PEMBANGUNAN DAERAH	REALISASI 2019	TARGET 2020	TARGET 2021
10	Pertanahan			
10.1	Persentase Luas Lahan Bersertifikat	43	44	45
10.2	Penyelesaian Kasus Tanah Negara (%)	Meningkat	Meningkat	Meningkat
10.3	Penyelesaian Izin Lokasi (%)	100	100 ^{a)}	100 ^{a)}
11	Lingkungan Hidup			
11.1	Jumlah Penanganan Sampah (Ton)	40.363	40.363 ^{b)}	40.363 ^{b)}
11.2	Jumlah Tempat Pembuangan Sampah Sementara (TPS)	56	64	74
11.3	Pencemaran Status Mutu Air (%)	3	5	5
11.4	Persentase Penegakan Hukum Lingkungan	100	100	100
11.5	Indeks Kualitas Air	66	70,8	71
11.6	Indeks Kualitas Udara	99,44	99,44 ^{b)}	99,44 ^{b)}
11.7	Indeks Tutupan Lahan	50,66	50,66 ^{b)}	50,66 ^{b)}
12	Administrasi Kependudukan dan Pencatatan Sipil			
12.1	Persentase Kepemilikan KTP	96,76	96,76 ^{b)}	96,76 ^{b)}
12.2	Persentase Kepemilikan Akte Kelahiran	88,75	88,75 ^{b)}	88,75 ^{b)}
13	Pemberdayaan Masyarakat dan Desa			
13.1	Rata-Rata Jumlah Kelompok Binaan Lembaga Pemberdayaan Masyarakat (LPM)	8	9	9
13.2	Rata-Rata Jumlah Kelompok Binaan PKK	20	20 ^{b)}	20 ^{b)}
13.3	Jumlah LSM	217	217 ^{b)}	217 ^{b)}
13.4	LPM Berprestasi (Unit)	10	12	14
13.5	PKK Aktif (Unit)	271	271	271
13.6	Posyandu Aktif (Unit)	1.470	1.483	1.488
13.7	Swadaya Masyarakat Terhadap Program Pemberdayaan Masyarakat (Juta)	3.990,6	3.990,6 ^{b)}	3.990,6 ^{b)}
13.8	Pemeliharaan Pasca Program Pemberdayaan Masyarakat (Juta)	1.229,5	1.229,5 ^{b)}	1.229,5 ^{b)}
14	Pengendalian Penduduk dan Keluarga Berencana			
14.1	Rata-Rata Jumlah Anak Per Keluarga	0,75	2	2
14.2	Rasio Akseptor KB	12,51	14	14,15
14.3	Cakupan Peserta KB Aktif (%)	77,18	77,18 ^{b)}	77,18 ^{b)}
15	Perhubungan			

RENCANA KERJA PEMERINTAH DAERAH (RKPD)
KABUPATEN BLITAR
TAHUN 2021

NO.	FOKUS/BIDANG URUSAN DAN FUNGSI/ INDIKATOR KINERJA PEMBANGUNAN DAERAH	REALISASI 2019	TARGET 2020	TARGET 2021
15.1	Jumlah Penumpang Angkutan Umum	55.276	121.998	121.260
15.2	Rasio Ijin Trayek (%)	9,52	38,1	3,81
15.3	Jumlah Uji KIR Angkutan Umum	14.840	14.905	15.550
15.4	Jumlah Angkutan Laut/Udara/Terminal	3	3	3
15.5	Jumlah Angkutan Darat	17.847	17.847 ⁾	18.094
15.6	Kepemilikan KIR Angkutan Umum (%)	15,1	14,3	14
15.7	Lama Pengujian Kelayakan Angkutan Umum (KIR) (Menit)	40	40	30
15.8	Biaya Pengujian Kelayakan Angkutan Umum	45.000 utk JBB > 3.500 kg; 35.000 utk JBB < 3500 kg dan 40.000 utk Kereta gandeng / tempel	45.000 utk JBB > 3.500 kg; 35.000 utk JBB < 3500 kg dan 40.000 utk Kereta gandeng / tempel	45.000 utk JBB > 3.500 kg; 35.000 utk JBB < 3500 kg dan 40.000 utk Kereta gandeng / tempel
15.9	Persentase Pemasangan Rambu-Rambu	36,95	62,31	73,49
16	Komunikasi dan Informatika			
16.1	Rasio Wartel/Warnet Terhadap Penduduk	0,145	0,145 ⁾	0,145 ⁾
16.2	Jumlah Surat Kabar Nasional/Lokal (Buah)	34	34 ⁾	34 ⁾
16.3	Jumlah Penyiaran Radio/TV Lokal (Stasiun)	25	25 ⁾	25 ⁾
16.4	Website Milik Pemerintah Daerah	64	63 ⁾	64
16.5	Pameran/Expo	10	10 ⁾	10 ⁾
17	Koperasi Usaha Kecil dan Menengah			
17.1	Persentase Koperasi Aktif	85	85	90
17.2	Jumlah Usaha Mikro (Unit)	255.206	255.206 ⁾	255.206 ⁾
17.3	Jumlah UM Non BPR/LKM UM (Unit)	255.206	255.206 ⁾	255.206 ⁾
18	Penanaman Modal			
18.1	Jumlah Investor Berskala Nasional (PMDN/PMA)	12	12 ⁾	12 ⁾
18.2	Jumlah Nilai Investasi Berskala Nasional (PMDN/PMA) (Milyar)	346,29	346,29 ⁾	346,29 ⁾
18.3	Rasio Daya Serap Tenaga Kerja	1:7	1:820	1:840

RENCANA KERJA PEMERINTAH DAERAH (RKPD)
KABUPATEN BLITAR
TAHUN 2021

NO.	FOKUS/BIDANG URUSAN DAN FUNGSI/ INDIKATOR KINERJA PEMBANGUNAN DAERAH	REALISASI 2019	TARGET 2020	TARGET 2021
18.4	Kenaikan / Penurunan Nilai Realisasi PMDN (Milyar Rupiah)	1.981,08	1.981,08 ⁾	1.981,08 ⁾
18.5	Kenaikan / Penurunan Nilai Realisasi PMA (Milyar Rupiah)	1.232,51	1.232,51 ⁾	1.232,51 ⁾
19	Kepemudaan dan Olahraga			
19.1	Jumlah Organisasi Pemuda (Unit)	28	28 ⁾	28 ⁾
19.2	Jumlah Organisasi Olahraga (Cabor)	31	31 ⁾	31 ⁾
19.3	Jumlah Kegiatan Kepemudaan (Buah)	5	5	6
19.4	Jumlah Kegiatan Olahraga (Buah)	8	8 ⁾	8 ⁾
19.5	Lapangan Olahraga (Unit)	444	444	444
20	Statistik			
20.1	Buku "Kabupaten Dalam Angka"	Ada	Ada	Ada
20.2	Buku "PDRB Kabupaten"	Ada	Ada	Ada
21	Kebudayaan			
21.1	Penyelenggaraan Festival Seni dan Budaya (Event)	69	71	73
21.2	Sarana Penyelenggaraan Seni dan Budaya (Unit)	18	18 ⁾	18 ⁾
21.3	Benda, Situs Dan Kawasan Cagar Budaya yang Dilestarikan (Unit)	36	36	36
22	Perpustakaan			
22.1	Jumlah Perpustakaan (Unit)	1.422	1.422	1.422
22.2	Jumlah Pengunjung Perpustakaan Per Tahun (Orang)	423.037	424.000	426.000
22.3	Koleksi Buku yang Tersedia di Perpustakaan Daerah (Buah)	15.806	17.367	19.367
23	Kearsipan			
23.1	Pengelolaan Arsip Secara Baku (%)	59,7	79,8	100
23.2	Persentase Jumlah SDM Pengelola Kearsipan	20	20 ⁾	20 ⁾
II.	Pelayanan Urusan Pilihan			
1	Kelautan dan Perikanan			
1.1	Produksi Perikanan (%)	99,05	100	100
1.2	Cakupan Bina Kelompok Nelayan (%)	43,9	50	56,82
1.3	Produksi Perikanan Kelompok Nelayan (%)	25,48	25,48 ⁾	25,48 ⁾
1.4	Peningkatan Produksi Benih Ikan (Juta Ekor)	40,2	60,96	75,2
2	Pariwisata			

RENCANA KERJA PEMERINTAH DAERAH (RKPD)
KABUPATEN BLITAR
TAHUN 2021

NO.	FOKUS/BIDANG URUSAN DAN FUNGSI/ INDIKATOR KINERJA PEMBANGUNAN DAERAH	REALISASI 2019	TARGET 2020	TARGET 2021
2.1	Kunjungan Wisata (Orang)	2.754.998	2.754.998 ^{*)}	2.754.998 ^{*)}
3	Pertanian			
	Produktivitas Tanaman Pangan (Kuintal Per Hektar)			
3.1	· Padi Sawah	68	68 ^{*)}	68 ^{*)}
	· Padi Ladang	45	52,76	52,78
	Produksi Tanaman Pangan (Ton)			
3.2	· Padi Sawah	294.454	341.962	342.245
	· Padi Ladang	25.929	25.929 ^{*)}	25.929 ^{*)}
3.3	Kontribusi Subsektor Tanaman Pangan Terhadap PDRB (%)	n/a	8,39	8,40
3.4	Kontribusi Subsektor Tanaman Hortikultura Terhadap PDRB (%)	n/a	3,25	3,26
3.5	Kontribusi Subsektor Perkebunan Terhadap PDRB (%)	n/a	4,47	4,47
3.6	Kontribusi Subsektor Peternakan Terhadap PDRB (%)	n/a	13,08	13,10
3.7	Kontribusi Subsektor Perikanan Terhadap PDRB (%)	n/a	4,87	4,88
3.8	Cakupan Bina Kelompok Petani (%)	100	100	100
3.9	Peningkatan Produktivitas Perkebunan dari Potensi Produksi di Lapangan (%)	3,3	0,47	0,57
3.10	Peningkatan Jumlah SDM Perkebunan Berkualitas (%)	8	8 ^{*)}	8 ^{*)}
3.11	Peningkatan Pertumbuhan Sub Sektor Perkebunan (%)	5,13	5,13 ^{*)}	5,13 ^{*)}
4	Kehutanan			
4.1	Rehabilitasi Hutan dan Lahan Kritis (Ha)	389	389 ^{*)}	389 ^{*)}
4.2	Kerusakan Kawasan Hutan (Ha)	52	43,9	38,9
5	Perdagangan			
5.1	Ekspor Bersih Perdagangan (Juta)	4.880	4.880 ^{*)}	4.880 ^{*)}
5.2	Cakupan Bina Kelompok Pedagang/Usaha Informal	150	150 ^{*)}	150 ^{*)}
6	Perindustrian			
6.1	Kontribusi Sektor Industri Pengolahan Terhadap PDRB	13,88	13,88 ^{*)}	13,88 ^{*)}
6.2	Pertumbuhan Industri	20.282	20.700	21.200
		(2,30%)	(2,22%)	(2,42%)
6.3	Cakupan Bina Kelompok Pengrajin	+260	+260	+260

RENCANA KERJA PEMERINTAH DAERAH (RKPD)
KABUPATEN BLITAR
TAHUN 2021

NO.	FOKUS/BIDANG URUSAN DAN FUNGSI/ INDIKATOR KINERJA PEMBANGUNAN DAERAH	REALISASI 2019	TARGET 2020	TARGET 2021
7	Ketransmigrasian			
7.1	Transmigran yang Diberangkatkan (KK)	10	20	20
III.	Fungsi Penunjang Urusan Pemerintahan Daerah			
1	Perencanaan Pembangunan			
1.1	Tersedianya Dokumen Perencanaan RPJPD yang Telah Ditetapkan dengan PERDA	Ada	Ada	Ada
1.2	Tersedianya Dokumen Perencanaan: RPJMD yang Telah Ditetapkan dengan PERDA	Ada	Ada	Ada
1.3	Tersedianya Dokumen Perencanaan: RKPD yang Telah Ditetapkan dengan PERKADA	Ada	Ada	Ada
2	Keuangan			
2.1	Nilai Opini BPK	n/a	WTP	WTP
3	Inspektorat			
3.1	Nilai SAKIP	B	BB	BB
4	Sekretariat Daerah			
4.1	Nilai LPPD	n/a	3,0540	3,0542
4.2	Predikat Nilai Survey Kepuasan Masyarakat Terhadap Layanan Publik	Baik	Sangat Baik	Sangat Baik

Sumber: RPJMD Kabupaten Blitar 2016-2021

*) : penyesuaian dengan hasil RKPD 2019

Tabel 6.5
Indikator Kinerja Kunci (IKK) Kabupaten Blitar 2021
Urusan Pemerintahan pada Aspek Daya Saing Daerah

NO.	FOKUS/BIDANG URUSAN/ INDIKATOR KINERJA PEMBANGUNAN DAERAH	REALISASI 2019	TARGET 2020	TARGET 2021
I.	Kemampuan Ekonomi			
1.1	Pengeluaran Konsumsi Rumah Tangga Per Kapita (Rp)	844.763	844.763 ^{*)}	844.763 ^{*)}
1.2	Pengeluaran Konsumsi Non Pangan Perkapita (Rp)	425.485	425.485 ^{*)}	425.485 ^{*)}
II.	Fasilitas Wilayah/Infrastruktur			
2.1	Rasio Panjang Jalan Per Jumlah Kendaraan	0,00289	1,71	1,6
2.2	Jumlah Orang/ Barang Yang Terangkut Angkutan Umum	55.276	121.998	121.260

**RENCANA KERJA PEMERINTAH DAERAH (RKPD)
KABUPATEN BLITAR
TAHUN 2021**

2.3	Jumlah Orang/Barang Melalui Terminal	55.276	121.998	121.260
2.4	Ketaatan Terhadap RTRW (%)	100	100	100
2.5	Luas Wilayah Produktif (%)	68,07	68,07 ⁾	68,07 ⁾
2.6	Luas Wilayah Kebanjiran (%)	1,39	0,362	0,361
2.7	Luas Wilayah Kekeringan (%)	19,31	1,097	1,096
2.8	Luas Wilayah Perkotaan (%)	2,66	2,66 ⁾	2,66 ⁾
2.9	Jenis, Kelas, dan Jumlah Penginapan/Hotel	13 hotel, 2 penginapan (Melati Non Bintang)	13 hotel, 2 penginapan (Melati Non Bintang)	13 hotel, 2 penginapan (Melati Non Bintang)
2.10	Persentase Penduduk yang Menggunakan HP/Telepon	78,86	78,86 ⁾	78,86 ⁾
III.	Iklm Berinvestasi			
3.1	Persentase Penegakan Perda	95	100	100
3.2	Jumlah Demo	8	8 ⁾	8 ⁾
3.3	Lama Proses Perijinan Usaha/ SIUP TDP (Hari)	0,04 (1 Jam)	0,04 ⁾	0,04 ⁾
3.4	Jumlah dan Macam Pajak dan Retribusi Daerah	40	40	40
3.5	Jumlah Perda yang Mendukung Iklm Usaha	3	4	4
IV.	Sumber Daya Manusia			
4.1	Rasio Ketergantungan (%)	49,06	45,31	44,56

Sumber: RPJMD Kabupaten Blitar 2016-2021

⁾: penyesuaian dengan hasil RKPD 2019

BAB VII PENUTUP

Rencana Kerja Pemerintah Daerah (RKPD) merupakan dokumen perencanaan daerah untuk periode 1 (satu) tahun. RKPD Kabupaten Blitar Tahun 2021 merupakan penjabaran tahun terakhir dari kerangka RPJMD Kabupaten Blitar 2016-2021. Sesuai dengan amanat Undang-Undang Nomor 25 Tahun 2004 tentang Sistem Perencanaan Pembangunan Nasional, Pasal 25 ayat (2) menyatakan bahwa "RKPD menjadi pedoman dalam penyusunan APBD". Selain itu dalam Undang-Undang Nomor 23 Tahun 2014 tentang Pemerintahan Daerah dalam pasal 265 ayat (2) menyatakan "RPJMD dan RKPD digunakan sebagai instrumen evaluasi penyelenggaraan Pemerintahan Daerah". Sedangkan dalam ayat (3) menyatakan bahwa "RKPD menjadi pedoman bagi kepala daerah dalam menyusun KUA serta PPAS". Hal ini mengandung maksud agar dalam penyusunan APBD Kabupaten Blitar Tahun Anggaran 2021 nantinya benar-benar berpedoman pada dokumen RKPD ini, sehingga capaian-capaian target tahunannya dapat terukur. Selain itu RKPD Kabupaten Blitar Tahun 2021 yang akan ditetapkan dengan Peraturan Bupati ini nantinya dijadikan sebagai pedoman penyempurnaan bagi dokumen Rancangan Akhir Rencana Kerja (Renja) Perangkat Daerah Kabupaten Blitar Tahun 2021.

Dalam rangka menjamin program dan kegiatan masing-masing Perangkat Daerah (PD) dapat berjalan sesuai dengan rencana yang sudah ditetapkan, dan untuk meningkatkan efektivitas dan efisiensi alokasi sumber daya, serta meningkatkan transparansi dan akuntabilitas pengelolaan program pembangunan, maka diperlukan instrumen pengendalian, monitoring, dan evaluasi secara berkala oleh setiap perangkat daerah sesuai dengan ketentuan perundang-undangan. Dengan adanya sistem monitoring dan evaluasi diharapkan pemerintah daerah lebih peka dan responsif terhadap dinamika pembangunan yang terjadi. Sehingga, ketika pelaksanaan RKPD Kabupaten Blitar Tahun 2021 dalam tahun berjalan terjadi ketidaksesuaian dengan dinamika pembangunan daerah, ketidaksesuaian dengan asumsi makro kerangka ekonomi dan keuangan daerah, maka akan dilakukan penyesuaian-penyesuaian dalam bentuk Perubahan RKPD Tahun 2021 dengan tetap berpedoman pada peraturan perundang-undangan yang berlaku.

Berdasarkan ketentuan dan kebutuhan daerah akan sinkronisasi serta harmonisasi dokumen perencanaan dan penganggaran, maka Rencana Kerja

Pemerintah Daerah (RKPD) Kabupaten Blitar Tahun 2021 yang telah tersusun ini dipergunakan sebagai pedoman untuk :

1. Penyempurnaan Rancangan Akhir Rencana Kerja Perangkat Daerah (Renja PD) Tahun 2021 agar tercapai keterpaduan, sinkronisasi dan harmonisasi pelaksanaan program-program pembangunan daerah;
2. Penyusunan Kebijakan Umum APBD (KUA) dan menentukan Prioritas dan Plafon Anggaran Sementara (PPAS) Kabupaten Blitar Tahun 2021;
3. Penyusunan Anggaran Pendapatan dan Belanja Daerah (APBD) Kabupaten Blitar Tahun 2021;
4. Evaluasi dan monitoring capaian kinerja penyelenggaraan pemerintahan daerah Kabupaten Blitar Tahun 2021 secara berkala.

Dengan ditetapkannya dokumen RKPD Tahun 2021 ini diharapkan nantinya dapat menjadi media komunikasi secara berkelanjutan antar semua pelaku pembangunan, dan sebagai media evaluasi bagi pelaksanaan program/kegiatan supaya tetap sesuai dengan rencana yang telah ditetapkan, sehingga apa yang menjadi Visi dan Misi Kepala Daerah dapat terwujud dan terukur hasil kerjanya sebagai bahan pertimbangan kebijakan untuk tahun-tahun berikutnya.

BUPATI BLITAR,

RIJANTO

**RENCANA PROGRAM DAN KEGIATAN PRIORITAS DAERAH PERUBAHAN TAHUN 2020
KABUPATEN BLITAR**

SKPD		DINAS PENDIDIKAN																
Kode Rekening	Urusan/Program/kegiatan	Prioritas Daerah	Sasaran Daerah	Lokasi	Indikator Kinerja						Pagu Indikatif (Rp)				Prakiraan Maju	Jenis Kegiatan	SKPD Penanggung jawab	Keterangan
					Hasil Program		Keluaran Kegiatan (Output)		Output Spesifik		APBD	APBD Prop	APBN	DAK				
					Tolok Ukur	Target	Tolok Ukur	Target	Uraian	Target								
(1)	(2)	(3)	(4)	(5)	(6)	(7)	(8)	(9)	(10)	(11)	(12)	(13)	(14)	(15)	(16)	(17)	(18)	(19)
1.01.1.01.01.01	Urusan Wajib Pelayanan Dasar Bidang Pendidikan										34.795.225.820,00	0,00	0,00	9.667.516.000,00	238.081.800.320,00			
1.01.1.01.01.01.01	Program Pelayanan Administrasi Perkantoran				Persentase Kepuasan Aparatur	100%					2.190.402.750,00	0,00	0,00	0,00	2.983.639.684,00			
1.01.1.01.01.01.01.01	Penyediaan dan Peningkatan Administrasi Perkantoran			Kab. Blitar			Jumlah Penyediaan dan Peningkatan Administrasi Perkantoran yang terpelihara	10 Jenis Layanan	Honorarium Pengelolaan Keuangan Daerah	1 Layanan	2.190.402.750,00	0,00	0,00	0,00	2.983.639.684,00	Keg. sgd berjalan		
								Penyediaan ATK	1 Layanan									
								Belanja-Telpon-Air-Listrik	1 Layanan									
								Belanja Jasa Kebersihan	1 Layanan									
								Pajak Kendaraan Bermotor	1 Layanan									
								Penyediaan Makanan dan Minuman Rapat	1 Layanan									
								Biaya Perjalanan Dinas Luar Dalam Daerah	1 Layanan									
								Belanja Keamanan Kantor	1 Layanan									
								Belanja Jasa Tenaga Teknis	1 Layanan									
								Belanja Cetak	1 Layanan									
1.01.1.01.01.01.02	Program Peningkatan Sarana dan Prasarana Aparatur				Persentase sarana prasarana aparatur dengan kondisi layak fungsi	100%					780.348.750,00	0,00	0,00	0,00	2.983.639.684,00			

Kode Rekening	Urusan/Program/kegiatan	Prioritas Daerah	Sasaran Daerah	Lokasi	Indikator Kinerja						Pagu Indikatif (Rp)				Prakiraan Maju	Jenis Kegiatan	SKPD Penanggung jawab	Keterangan
					Hasil Program		Keluaran Kegiatan (Output)		Output Spesifik		APBD	APBD Prop	APBN	DAK				
					Tolok Ukur	Target	Tolok Ukur	Target	Uraian	Target								
(1)	(2)	(3)	(4)	(5)	(6)	(7)	(8)	(9)	(10)	(11)	(12)	(13)	(14)	(15)	(16)	(17)	(18)	(19)
1.01.1.01.01.01.02.01	Penyediaan, Pemeliharaan dan Peningkatan Sarana dan Prasarana Aparatur			Kab. Blitar			Jumlah Sarpras yang berfungsi baik	13 Jumlah Sarpras	Belanja Bahan Bakar Minyak dan Pelumas	1 Sarpras	780.348.750,00	0,00	0,00	0,00	2.983.639.684,00	Keg. sdg berjalan		0
									Belanja Peralatan Kebersihan dan Bahan Pembersih	1 Sarpras								
									Belanja Peralatan Rumah Tangga	1 Sarpras								
									Belanja Dekorasi dan Dokumentasi	1 Sarpras								
									Belanja Perawatan Kendaraan Bermotor	1 Sarpras								
									Belanja Penggantian Suku Cadang	1 Sarpras								
									Belanja Pemeliharaan Alat - alat Kantor	1 Sarpras								
									Belanja Pemeliharaan Alat-alat Rumah Tangga	1 Sarpras								
									Belanja Modal Peralatan Kantor Lainnya	1 Sarpras								
									Belanja Pengadaan Alat Rumah Tangga	1 Sarpras								
									Belanja Modal Pengadaan Komputer	1 Sarpras								
									Belanja Modal Pengadaan Bangunan Gedung Kantor	1 Sarpras								
									Belanja Pengadaan Meubelair	1 Sarpras								
1.01.1.01.01.01.05	Program Peningkatan Kapasitas Sumber Daya Aparatur				Persentase peningkatan kapasitas SDM aparatur	100%					63.985.000,00	0,00	0,00	0,00	366.025.000,00			
1.01.1.01.01.01.05.01	Pendidikan dan Pelatihan Formal			Kab. Blitar			Jumlah Aparatur yang mengikuti Bimtek dan Sosialisasi		Aparatur yang mengikuti Bimtek dan Sosialisasi		0,00	0,00	0,00	0,00	133.100.000,00	Keg. sdg berjalan		0
1.01.1.01.01.01.05.02	Peningkatan Kapasitas Sumberdaya Aparatur			Kab. Blitar			Jumlah Aparatur yang mengikuti Peningkatan Kapasitas Sumberdaya Aparatur	100 Peserta	Aparatur yang mengikuti Peningkatan Kapasitas Sumberdaya Aparatur	100 Peserta	63.985.000,00	0,00	0,00	0,00	232.925.000,00	Keg. sdg berjalan		0
1.01.1.01.01.01.06	Program Perencanaan, Penganggaran, Pengendalian dan Pelaporan Capaian Kinerja dan Keuangan				Persentase dokumen perencanaan, laporan, keuangan dan kinerja SKPD yang disusun tepat waktu	100%					190.871.200,00	0,00	0,00	0,00	366.025.000,00			

Kode Rekening	Urusan/Program/kegiatan	Prioritas Daerah	Sasaran Daerah	Lokasi	Indikator Kinerja						Pagu Indikatif (Rp)				Prakiraan Maju	Jenis Kegiatan	SKPD Penanggung jawab	Keterangan
					Hasil Program		Keluaran Kegiatan (Output)		Output Spesifik		APBD	APBD Prop	APBN	DAK				
					Tolok Ukur	Target	Tolok Ukur	Target	Uraian	Target								
(1)	(2)	(3)	(4)	(5)	(6)	(7)	(8)	(9)	(10)	(11)	(12)	(13)	(14)	(15)	(16)	(17)	(18)	(19)
1.01.1.01.01.01.06.01	Penyusunan Dokumen Perencanaan dan Pelaporan Capaian Kinerja			Kab. Blitar			Jumlah Dokumen Perencanaan	3 Dokumen	Dokumen IKI dan IKU	1 Dokumen	35.643.700,00	0,00	0,00	0,00	266.200.000,00	Keg. sdg berjalan		0
								Dokumen Renja	1 Dokumen									
								Dokumen Perjanjian Kinerja	1 Dokumen									
						Jumlah Dokumen Pelaporan Kinerja	3 Laporan	Laporan Program Kegiatan	1 Dokumen									
								Laporan LKJIP	1 Dokumen									
								Laporan Pendukung LKPJ dan LPPD	1 Dokumen									
1.01.1.01.01.01.06.02	Penyusunan Dokumen Penganggaran dan Pelaporan Keuangan			Kab. Blitar			Jumlah Dokumen Anggaran dan Pelaporan Keuangan	2 Dokumen	Dokumen Laporan Keuangan	1 Dokumen	155.227.500,00	0,00	0,00	0,00	99.825.000,00	Keg. sdg berjalan		0
								Dokumen Laporan Anggaran	1 Dokumen									
1.01.1.01.01.01.16	Program Pendidikan Anak Usia Dini dan Pendidikan Non Formal	Peningkatan Infrastruktur	Meningkatnya cakupan dan kualitas layanan infrastruktur		Persentase APK PAUD; 100%; Persentase Lembaga kursus dan pelatihan dan Pusat Kegiatan Belajar Masyarakat (PKBM) terakreditasi; 8%; Persentase Angka Melek Huruf (AHM); 100%						644.901.000,00	0,00	0,00	0,00	51.705.575.674,00			
1.01.1.01.01.01.16.01	Seleksi dan Fasilitasi Kepesertaan Even Pendidikan Jenjang PAUD dan PNF			Kab. Blitar			Jumlah Peserta Seleksi dan Fasilitasi Kepesertaan Even Pendidikan Jenjang PAUD dan PNF	125 Peserta	Peringatan Hari Aksara Internasional	50 Peserta	112.723.250,00	0,00	0,00	0,00	493.983.773,00	Keg. sdg berjalan		0
								Peringatan Hari Pendidikan Nasional	75 Peserta									
1.01.1.01.01.01.16.02	Fasilitasi Peningkatan Mutu Kurikulum dan Penilaian PAUD dan PNF			Kab. Blitar			Jumlah Lembaga Peserta Peningkatan Mutu Kurikulum PAUD dan PNF	350 Peserta	Apresiasi PAUD dan PNF	400 Peserta	90.824.000,00	0,00	0,00	0,00	726.100.430,00	Keg. sdg berjalan		0
								Fasilitasi Pembinaan Pengelolaan PAUD dan PNF	150 Peserta									
1.01.1.01.01.01.16.03	Fasilitasi Pembinaan Peserta Didik Jenjang PAUD PNF			Kab. Blitar			Jumlah Peserta Fasilitasi Pembinaan Peserta Didik Jenjang PAUD PNF		Fasilitasi Pembinaan Parenting di PAUD		0,00	0,00	0,00	0,00	473.499.257,00	Keg. sdg berjalan		0
								Fasilitasi Pembinaan Gerakan siswa kembali ke sekolah										
								Pendampingan Sekolah Ramah Anak (PAUD)										
1.01.1.01.01.01.16.04	Pengadaan dan Pemeliharaan Sarana Prasarana PAUD dan PNF			Kab. Blitar			Jumlah Sarana Prasarana PAUD PNF yang dipelihara dan diadakan	4 Paket	Rehabilitasi Ruang Kelas dengan tingkat sedang atau berat beserta perabotannya (DAU)	4 Paket	82.922.500,00	0,00	0,00	0,00	786.515.815,00	Keg. sdg berjalan		0
1.01.1.01.01.01.16.06	Penyelenggaraan BOP Madrasah Diniyah (Madin)			Kab. Blitar			Jumlah Lembaga Penerima BOP Madin	776 Ula, 241 Wustho	Pemberian Bantuan Biaya Operasional (BOP) Madin	776 Ula, 241 Wustho	100.000.000,00	0,00	0,00	0,00	10.496.437.699,00	Keg. sdg berjalan		0
								Biaya Operasional BOP Madin	776 Ula, 241 Wustho									

Kode Rekening	Urusan/Program/kegiatan	Prioritas Daerah	Sasaran Daerah	Lokasi	Indikator Kinerja						Pagu Indikatif (Rp)				Prakiraan Maju	Jenis Kegiatan	SKPD Penanggung jawab	Keterangan
					Hasil Program		Keluaran Kegiatan (Output)		Output Spesifik		APBD	APBD Prop	APBN	DAK				
					Tolok Ukur	Target	Tolok Ukur	Target	Uraian	Target								
(1)	(2)	(3)	(4)	(5)	(6)	(7)	(8)	(9)	(10)	(11)	(12)	(13)	(14)	(15)	(16)	(17)	(18)	(19)
1.01.1.01.01.01.16.07	Penyediaan Biaya Operasional Pendidikan Anak Usia Dini dan Pendidikan Non Formal			Kab. Blitar			Jumlah Lembaga Penerima BOP PAUD	1075 Lembaga PAUD	Pemberian Bantuan BOP PAUD Swasta	1075 Lembaga	226.243.750,00	0,00	0,00	0,00	38.729.038.700,00	Keg. sdg berjalan		0
									Pemberian Bantuan BOP PAUD Negeri	2 Lembaga								
									Biaya Operasional BOP PAUD	1075 Lembaga								
1.01.1.01.01.01.16.08	Fasilitasi Perizinan, Perubahan dan Penghapusan Kelembagaan PAUD dan Pendidikan Non Formal			Kab Blitar			Jumlah Lembaga PAUD PNF yang terfasilitasi untuk Perizinan, Perubahan dan Penghapusan Kelembagaan	100 Lembaga	Lembaga PAUD PNF yang terfasilitasi untuk Perizinan, Perubahan dan Penghapusan Kelembagaan	100 Lemmbaga	32.187.500,00	0,00	0,00	0,00	0,00	Keg. sdg berjalan		0
1.01.1.01.01.01.17	Program Pendidikan Sekolah Dasar	Peningkatan Infrastruktur	Meningkatnya cakupan dan kualitas layanan infrastruktur		Persentase APK jenjang SD; Persentase APM jenjang SD; Angka Kelulusan Jenjang SD; Persentase Ruang Kelas Kondisi Baik Jenjang SD	99%; 100%; 98%; 95%					1.489.658.100,00	0,00	0,00	4.993.082.000,00	92.664.417.668,00			
1.01.1.01.01.01.17.01	Fasilitasi Pelaksanaan Ujian Sekolah			Kab. Blitar			Jumlah Peserta Ujian Sekolah	12639 Siswa & 662 Lembaga	Peserta Ujian Sekolah	12639 Siswa	155.425.000,00	0,00	0,00	0,00	159.200.000,00	Keg. sdg berjalan		0
									Jumlah Penerima Pengadaan Cetak Kartu DNS	12639 Siswa								
									Jumlah Peserta Sosialisasi Ujian Sekolah	662 Lembaga								
1.01.1.01.01.01.17.02	Fasilitasi Peningkatan Mutu, Penilaian dan Kurikulum Jenjang SD			Kab. Blitar			Jumlah Peserta Peningkatan Mutu, Penilaian dan Kurikulum Jenjang SD	662 SD	Peserta Peningkatan Mutu, Penilaian dan Kurikulum Jenjang SD	662 SD	16.531.000,00	0,00	0,00	0,00	1.023.750.629,00	Keg. sdg berjalan		0
1.01.1.01.01.01.17.03	Seleksi dan Fasilitasi Kepesertaan Even Pendidikan Jenjang SD			Kab. Blitar			Jumlah Peserta Seleksi dan Fasilitasi Kepesertaan Even Pendidikan Jenjang SD	132 Siswa SD	Lomba MIPA	132 Siswa	105.574.200,00	0,00	0,00	0,00	1.040.963.121,00	Keg. sdg berjalan		0
1.01.1.01.01.01.17.04	Fasilitasi Pembinaan Peserta Didik Jenjang SD			Kab. Blitar			Jumlah Peserta Fasilitasi Pembinaan Pesera Didik Jenjang SD		Peserta Pendampingan Penguatan Pendidikan Karakter SD		0,00	0,00	0,00	0,00	1.078.610.456,00	Keg. sdg berjalan		0
									Peserta Pendampingan Penguatan Pendidikan Karakter SD									
									Pendampingan Sekolah Ramah Anak									
1.01.1.01.01.01.17.05	Bantuan Khusus Siswa Miskin (BKSM) Daerah SD			Kab. Blitar			Jumlah Siswa Penerima Bantuan Siswa Miskin (BKSM) Daerah SD	1689 Siswa	Siswa Penerima Bantuan Khusus Siswa Miskin (BKSM) Daerah SD	1689 Siswa	28.077.900,00	0,00	0,00	0,00	867.402.262,00	Keg. sdg berjalan		0

Kode Rekening	Urusan/Program/kegiatan	Prioritas Daerah	Sasaran Daerah	Lokasi	Indikator Kinerja						Pagu Indikatif (Rp)				Prakiraan Maju	Jenis Kegiatan	SKPD Penanggung jawab	Keterangan
					Hasil Program		Keluaran Kegiatan (Output)		Output Spesifik		APBD	APBD Prop	APBN	DAK				
					Tolok Ukur	Target	Tolok Ukur	Target	Uraian	Target								
(1)	(2)	(3)	(4)	(5)	(6)	(7)	(8)	(9)	(10)	(11)	(12)	(13)	(14)	(15)	(16)	(17)	(18)	(19)
1.01.1.01.01.01.17.06	Pengadaan dan Pemeliharaan Sarana Prasarana SD			Kab. Blitar			Jumlah Sarana Prasarana SD yang dipelihara dan yang diadakan	49 Ruang dan 73 Paket	Rehab sedang/berat ruang kelas SD dengan perabotnya (DAK) Pembangunan toilet (jamban) beserta sanitasinya (DAK) Biaya Kegiatan Penunjang DANA DAK 2020 dari Kegiatan Rehabilitasi Ruang Kelas, Pembangunan Jamban beserta sanitasi Pembangunan RKB DAK Pembangunan Pagar, Rehabilitasi Pagar dan Pavingisasi halaman (DAU) Pengadaan Media Pendidikan SD dan Alat PJO (DAK)	49 Ruang 7 Ruang 1 Paket 3 Ruang 15 Paket 3 Paket	995.400.000,00	0,00	0,00	4.993.082.000,00	5.998.482.000,00	Keg. s.dg berjalan		0
1.01.1.01.01.01.17.07	Penyediaan Bantuan Operasional Sekolah (BOS) SD			Kab. Blitar			Jumlah Lembaga Penerima Penyediaan Biaya Operasional Sekolah (BOS) SD	662 Lembaga SD	Pemberian Bantuan Operasional Sekolah (BOS) Biaya Operasional BOS SD	662 Lembaga SD 662 Lembaga SD	188.650.000,00	0,00	56.812.725.000,00	0,00	82.496.009.200,00	Keg. s.dg berjalan		0
1.01.1.01.01.01.17.08	Fasilitasi perizinan, perubahan dan Penghapusan kelembagaan SD			Kab. Blitar			Jumlah Lembaga SD yang terfasilitasi untuk Perizinan, Perubahan dan Penghapusan Kelembagaan	Lembaga	Lembaga SD yang terfasilitasi untuk Perizinan, Perubahan dan Penghapusan Kelembagaan	Lembaga	0,00	0,00	0,00	0,00	0,00	Keg. s.dg berjalan		0
1.01.1.01.01.01.18	Program Pendidikan Sekolah Menengah Pertama	Peningkatan Infrastruktur	Meningkatnya cakupan dan kualitas layanan infrastruktur				Persentase APK jenjang SMP; Persentase APM jenjang SMP; Angka Kelulusan Jenjang SMP; Persentase Ruang Kelas Kondisi Baik Jenjang SMP	100%; 90%; 100%; 98%			5.020.057.520,00	0,00	0,00	4.674.434.000,00	72.964.437.417,00			
1.01.1.01.01.01.18.01	Fasilitasi Pelaksanaan Ujian Nasional			Kab. Blitar			Jumlah Peserta Ujian Nasional	10700 Siswa dan 104 Lembaga	Workshop Pembuatan Naskah Soal USBN Pelaksanaan Ujian Nasional Jenjang SMP	104 Lembaga SMP 10700 Siswa	490.674.000,00	0,00	0,00	0,00	2.400.034.739,00	Keg. s.dg berjalan		0
1.01.1.01.01.01.18.02	Fasilitasi Peningkatan Mutu, Penilaian dan Kurikulum Jenjang SMP			Kab. Blitar			Jumlah Peserta Peningkatan Mutu, Penilaian dan Kurikulum SMP		Meningkatnya Kualitas Mutu, Nilai dan Kurikulum di lembaga SMP		0,00	0,00	0,00	0,00	1.207.794.654,00	Keg. s.dg berjalan		0

Kode Rekening	Urusan/Program/kegiatan	Prioritas Daerah	Sasaran Daerah	Lokasi	Indikator Kinerja						Pagu Indikatif (Rp)				Prakiraan Maju	Jenis Kegiatan	SKPD Penanggung jawab	Keterangan
					Hasil Program		Keluaran Kegiatan (Output)		Output Spesifik		APBD	APBD Prop	APBN	DAK				
					Tolok Ukur	Target	Tolok Ukur	Target	Uraian	Target								
(1)	(2)	(3)	(4)	(5)	(6)	(7)	(8)	(9)	(10)	(11)	(12)	(13)	(14)	(15)	(16)	(17)	(18)	(19)
1.01.1.01.01.01.18.03	Fasilitasi Pembinaan Peserta Didik Jenjang SMP			Kab. Blitar			Jumlah Peserta Fasilitasi Pembinaan peserta didik jenjang SMP	104 Lembaga SMPN dan SMPS dan 309 Peserta	Fasilitasi Penerimaan Peserta Didik Baru (PPDB) Diklat Pengurus Osis Peserta Pendidikan Anti Korupsi	104 Lembaga SMP 309 Peserta 104 Lembaga (200 Peserta)	83.400.000,00	0,00	0,00	0,00	1.251.724.309,00	Keg. sdbg berjalan		0
1.01.1.01.01.01.18.04	Seleksi dan Fasilitasi Kepesertaan Even Pendidikan Jenjang SMP			Kab. Blitar			Jumlah Peserta Seleksi dan Fasilitasi Kepesertaan Even Pendidikan SMP		Pembinaan Minat Bakat dan Kreativitas Siswa SMP Pembinaan Peserta Olahraga Siswa Nasional (OSN) ke Tingkat Propinsi dan ke Tingkat Nasional Seleksi Gala Siswa SMP Siswa Prestasi		0,00	0,00	0,00	0,00	2.101.453.343,00	Keg. sdbg berjalan		0
1.01.1.01.01.01.18.05	Bantuan Khusus Siswa Miskin (BKSM) Daerah SMP			Kab. Blitar			Jumlah Siswa Penerima Bantuan Siswa Miskin (BKM) Daerah SMP		Bantuan Khusus Siswa Miskin (BKSM) Daerah SMP		0,00	0,00	0,00	0,00	2.183.055.578,00	Keg. sdbg berjalan		0

Kode Rekening	Urusan/Program/kegiatan	Prioritas Daerah	Sasaran Daerah	Lokasi	Indikator Kinerja						Pagu Indikatif (Rp)				Prakiraan Maju	Jenis Kegiatan	SKPD Penanggung jawab	Keterangan
					Hasil Program		Keluaran Kegiatan (Output)		Output Spesifik		APBD	APBD Prop	APBN	DAK				
					Tolok Ukur	Target	Tolok Ukur	Target	Uraian	Target								
(1)	(2)	(3)	(4)	(5)	(6)	(7)	(8)	(9)	(10)	(11)	(12)	(13)	(14)	(15)	(16)	(17)	(18)	(19)
1.01.1.01.01.01.18.06	Pengadaan dan Pemeliharaan Sarana Prasarana SMP			Kab. Blitar			Jumlah Pengadaan Sarana Prasarana SMP yang dipelihara	29 Paket dan 25 Ruang	Pengadaan meja kursi meubelair pabrik belajar siswa SMP (DAU)	3 paket	2.674.763.250,00	0,00	0,00	4.674.434.000,00	18.804.260.794,00	Keg. sdg berjalan		0
									Pengadaan Komputer Unit Jaringan UNBK (DAU)	3 Pengadaan Server & PC Client 458 unit , Paket Jaringan 10 paket								
									Pembangunan Ruang Kelas Baru (RKB) beserta perabotnya	4 ruang								
									Pembangunan pagar dan talut (DAU)	1 paket								
									Rehabilitasi Bangunan Gedung Sekolah dengan tingkat kerusakan minimal rusak sedang beserta perabotnya (DAK)	9 ruang								
									Rehabilitasi berat ruang Perpustakaan beserta perabotnya (DAK)	1 ruang								
									Rehabilitasi ruang laboratorium Ilmu pengetahuan alam (IPA), baik beserta perabot atau tanpa perabot (DAK)	1 ruang								
									Rehabilitasi jamban siswa dan guru dengan tingkat kerusakan minimal sedang, baik beserta sanitasinya atau tanpa sanitasinya (DAK)	6 Ruang								
									Pembangunan laboratorium Ilmu pengetahuan alam (IPA) beserta perabotnya (DAK)	1 ruang								
									Biaya Umum/Penunjang kegiatan DAK	1 paket								
									Pembangunan Jamban/WC Siswa dan Guru beserta Sanitasinya (DAK)	3 Ruang								
									Pengadaan Alat PJO, Alat Seni Budaya dan Alat Musik Tradisional (DAK)	17 Paket								
									Pengadaan Peralatan Laboratorium Komputer	4 Paket								
1.01.1.01.01.01.18.08	Penyediaan Bantuan Operasional Sekolah (BOS) SMP			Kab. Blitar			Jumlah Lembaga Penerima Penyediaan Biaya Operasional Sekolah (BOS) SMP	104 Lembaga SMP	Lembaga yang di Monev BOS SMP	104 Lembaga SMP	1.771.220.270,00	0,00	26.692.670.425,00	0,00	45.016.114.000,00	Keg. sdg berjalan		0

Kode Rekening	Urusan/Program/kegiatan	Prioritas Daerah	Sasaran Daerah	Lokasi	Indikator Kinerja						Pagu Indikatif (Rp)				Prakiraan Maju	Jenis Kegiatan	SKPD Penanggung jawab	Keterangan
					Hasil Program		Keluaran Kegiatan (Output)		Output Spesifik		APBD	APBD Prop	APBN	DAK				
					Tolok Ukur	Target	Tolok Ukur	Target	Uraian	Target								
(1)	(2)	(3)	(4)	(5)	(6)	(7)	(8)	(9)	(10)	(11)	(12)	(13)	(14)	(15)	(16)	(17)	(18)	(19)
1.01.1.01.01.01.18.09	Fasilitasi perizinan, Perubahan dan Penghapusan Kelembagaan SMP			Kab Blitar			Lembaga SMP yang terfasilitasi untuk Perizinan, Perubahan dan Penghapusan Kelembagaan	0	Lembaga SMP yang terfasilitasi untuk Perizinan, Perubahan dan Penghapusan Kelembagaan	0	0,00	0,00	0,00	0,00	0,00	Keg. sgd berjalan		0
1.01.1.01.01.01.19	Program Manajemen Pelayanan Pendidikan	Peningkatan kesejahteraan masyarakat melalui Penguatan SDM pendidikan, kesehatan, pengarusutamaan gender serta pembinaan ketenagakerjaan	Meningkatnya cakupan layanan dan kualitas kesehatan masyarakat		Prosentase sekolah (SD dan SMP) terakreditasi	90%					188.925.500,00	0,00	0,00	0,00	2.618.509.428,00			
1.01.1.01.01.01.19.02	Publikasi Media Cetak dan Elektronik			Kab. Blitar			Jumlah Publikasi Media Cetak dan Elektronik		Publikasi di Radio, TV, Media Cetak		0,00	0,00	0,00	0,00	895.336.388,00	Keg. sgd berjalan		0
1.01.1.01.01.01.19.03	Fasilitasi Peningkatan Mutu Manajemen Pendidikan			Kab. Blitar			Jumlah Kegiatan Peningkatan Mutu Manajemen Pendidikan yang difasilitasi	2 Kegiatan Peningkatan Mutu Manajemen Pendidikan	Pembinaan Akreditasi PAUD PNF, SD dan SMP Pembinaan Dewan Pendidikan	120 Lembaga 666 SDN, 22 SDS, 48 SMPN, 5 SMPS	62.528.500,00	0,00	0,00	0,00	866.920.389,00	Keg. sgd berjalan		0
1.01.1.01.01.01.19.04	Penerapan Sistem dan Informasi Manajemen Pendidikan			Kab. Blitar			Jumlah Basis Data yang disusun Jumlah Aplikasi yang dikembangkan	1 Laporan Data 1 Aplikasi Pendidikan	Penyusunan Basis Data Pendidikan Pengembangan Aplikasi Pendidikan	1 Laporan Data (NPSN) 1 Aplikasi (SIM PTK)	126.397.000,00	0,00	0,00	0,00	856.252.651,00	Keg. sgd berjalan		0
1.01.1.01.01.01.20	Program Ketersediaan, Peningkatan Mutu Pendidik dan Tenaga Kependidikan	Penguatan usaha mikro berbasis potensi unggulan	Meningkatnya penanganan kemiskinan dan pengangguran		Rata-rata nilai ujian kompetensi Guru (UKG)	100%					24.226.076.000,00	0,00	0,00	0,00	11.429.530.765,00			
1.01.1.01.01.01.20.01	Pemenuhan Tenaga Pendidik dan Kependidikan			Kab. Blitar			Jumlah Tenaga Pendidik dan Kependidikan yang diberi Honor	2898 Tenaga Pendidik dan Kependidikan	Tenaga Pendidik dan Kependidikan yang menerima Honor	2898 Tenaga Pendidik dan Kependidikan	23.510.083.500,00	0,00	0,00	0,00	9.634.589.910,00	Keg. sgd berjalan		0

Kode Rekening	Urusan/Program/kegiatan	Prioritas Daerah	Sasaran Daerah	Lokasi	Indikator Kinerja						Pagu Indikatif (Rp)				Prakiraan Maju	Jenis Kegiatan	SKPD Penanggung jawab	Keterangan
					Hasil Program		Keluaran Kegiatan (Output)		Output Spesifik		APBD	APBD Prop	APBN	DAK				
					Tolok Ukur	Target	Tolok Ukur	Target	Uraian	Target								
(1)	(2)	(3)	(4)	(5)	(6)	(7)	(8)	(9)	(10)	(11)	(12)	(13)	(14)	(15)	(16)	(17)	(18)	(19)
1.01.1.01.01.01.20.02	Pelayanan Administrasi Tenaga Pendidik dan Kependidikan Sekolah Dasar			Kab. Blitar			Jumlah Jenis Layanan Administrasi Tenaga Pendidik dan Kependidikan SD	10 Layanan Administrasi Tenaga Pendidik dan Kependidikan	Dokumen Penilaian Usul Penetapan Angka Kredit Guru SD	500 Dokumen	131.062.500,00	0,00	0,00	0,00	353.476.998,00	Keg. sdbg berjalan		0
									Dokumen Usulan Ujian Dinas dan Ujian Penyesuaian Ijasah bagi Guru SD	25 Dokumen								
									Dokumen Usul Kenaikan Pangkat Guru SD	100 Dokumen								
									Dokumen Formasi, Pengadaan, Penempatan, Pemindahan dan Pemerataan Guru SD	1 (Dokumen Formasi, Pengadaan), dan 50 Dokumen Penempatan, Pemindahan dan Pemerataan Guru SD								
									Dokumen Pemberian Kesejahteraan melalui Tunjangan Profesi Guru SD dan Pengawas SD	4 Dokumen								
									Dokumen Pengajuan Sertifikasi bagi Guru SD	50 Dokumen								
									Dokumen Usul Pensiun bagi Guru SD	369 Dokumen								
									Dokumen Pemberian Kesejahteraan melalui Kenaikan Gaji Berkala Guru SD	1100 Dokumen								
									Dokumen Daftar Urut Kepangkatan (DUK) Guru SD	22 Dokumen								
									Dokumen Sasaran Kerja Pegawai (SKP) Guru SD	3374 Dokumen								
1.01.1.01.01.01.20.03	Peningkatan Kapasitas Tenaga Pendidik dan Kependidikan			Kab. Blitar			Jumlah Peserta Peningkatan Kapasitas Tenaga Pendidik dan Kependidikan	140 Tenaga Pendidik dan Kependidikan	Diklat Calon Kepala Sekolah SD	140 Tenaga Pendidik dan Kependidikan	461.230.000,00	0,00	0,00	0,00	600.103.977,00	Keg. sdbg berjalan		0
1.01.1.01.01.01.20.04	Seleksi dan Fasilitasi Kepesertaan Even Tenaga Pendidik / Kependidikan			Kab. Blitar			Jumlah Peserta Seleksi dan Fasilitasi kepesertaan Even tenaga Pendidik dan Kependidikan		Seleksi Guru, Kepala Sekolah, Pengawas Sekolah Berprestasi dan Berdedikasi		0,00	0,00	0,00	0,00	487.882.882,00	Keg. sdbg berjalan		0

Kode Rekening	Urusan/Program/kegiatan	Prioritas Daerah	Sasaran Daerah	Lokasi	Indikator Kinerja						Pagu Indikatif (Rp)				Prakiraan Maju	Jenis Kegiatan	SKPD Penanggung jawab	Keterangan
					Hasil Program		Keluaran Kegiatan (Output)		Output Spesifik		APBD	APBD Prop	APBN	DAK				
					Tolok Ukur	Target	Tolok Ukur	Target	Uraian	Target								
(1)	(2)	(3)	(4)	(5)	(6)	(7)	(8)	(9)	(10)	(11)	(12)	(13)	(14)	(15)	(16)	(17)	(18)	(19)
1.01.1.01.01.01.20.05	Pelayanan Administrasi Tenaga Pendidik dan Kependidikan PAUD, Pendidikan Non Formal Dan SMP			Kab. Blitar			Jumlah Jenis Layanan Administrasi Tenaga Pendidik dan Kependidikan PAUD, Pendidikan Non Formal dan SMP	10 Layanan Administrasi Tenaga Pendidik dan Kependidikan	Dokumen Formasi, Pengadaan, Penempatan, Pemindahan dan Pemerataan Pendidik yang di susun secara akurat	34 Dokumen	123.700.000,00	0,00	0,00	0,00	353.476.998,00	Keg. sdg berjalan		0
									Dokumen Pengajuan Sertifikasi bagi Pendidik yang disusun secara akurat dan tepat waktu	120 Dokumen								
									Dokumen Usul Penetapan Angka Kredit Pendidik dan Kependidikan yang disusun secara akurat dan tepat waktu	600 Dokumen								
									Dokumen Usul Kenaikan Pangkat Pendidik dan Tenaga Kependidikan yang disusun secara akurat dan tepat waktu	250 Dokumen								
									Dokumen Pemberian Kesejahteraan melalui Kenaikan Gaji Berkala yang disusun secara akurat dan tepat waktu	800 Dokumen								
									Dokumen Daftar Urut Kepangkatan (DUK) Guru TK dan SMP	48 Dokumen								
									Dokumen Usulan Ujian Dinas dan Ujian Penyesuaian Ijasah bagi Guru TK dan SMP	35 Dokumen								
									Dokumen Pemberian Kesejahteraan melalui Tunjangan Profesi Guru TK dan SMP serta Pengawas TK dan SMP	4 Dokumen								
									Dokumen Usul Pensiun bagi Guru TK dan SMP	369 Dokumen								
									Dokumen Sasaran Kerja (SKP) Guru TK dan SMP	1500 Dokumen								
TOTAL											34.795.225.820,00	0,00	83.505.395.425,00	9.667.516.000,00	238.081.800.320,00			

Kode Kegiatan : 1.01.1.01.01.01.16.04

Nama Kegiatan : Pengadaan dan Pemeliharaan Sarana Prasarana PAUD dan PNF

Rincian Lokasi	Biaya	Sumber Usulan
2. Rehap TK Pembina Srengat	510.000.000	Teknokratis
2. Rehap Negeri Pembina Wlingi	510.000.000	Teknokratis
3. Rehap TK Dharma Wanita Gandekan 02 Wonodadi	85.000.000	Teknokratis
4. Rehap TK Tawangsari Garum	170.000.000	Teknokratis
5. Rehap TK Kartini Garum	170.000.000	Teknokratis
6. Rehap TK Dharma Wanita Nglegok	170.000.000	Teknokratis
7. Rehap TK dharma Wanita Berek Doko	170.000.000	Teknokratis

Rincian Lokasi	Biaya	Sumber Usulan
51. APE TK Dharma Wanita Sawentar Kanigoro	20.000.000	Teknokratis
52. APE TK dharma Wanita Banggle Kanigoro	20.000.000	Teknokratis
53. APE TK Dharma Wanita Tegalrejo Selopuro	20.000.000	Teknokratis
54. APE TK Dharma Wanita Popoh Selopuro	20.000.000	Teknokratis
55. APE TK Dharma Wanita Selopuro	20.000.000	Teknokratis
56. APE TK Pertiwi Sukorejo Sutojayan	20.000.000	Teknokratis
57. APE TK Pertiwi Bacem Sutojayan	20.000.000	Teknokratis

Rincian Lokasi	Biaya	Sumber Usulan
8. Rehap TK Dharma Wanita Sawentar Kanigoro	170.000.000	Teknokratis
9. Rehap TK Dharma Wanita Banggle Kanigoro	170.000.000	Teknokratis
10. Rehap TK Dharma Wanita Tegalrejo Selopuro	170.000.000	Teknokratis
11. Rehap TK Dharma Wanita Popoh 02 Selopuro	170.000.000	Teknokratis
12. Rehap TK Dharma Wanita Selopuro	170.000.000	Teknokratis
13. Rehap TK Pertiwi Sukorejo Sutojayan	170.000.000	Teknokratis
14. Rehap TK Pertiwi Bacem Sutojayan	170.000.000	Teknokratis
15. Rehap TK Dharma Wanita Kaulon	170.000.000	Teknokratis
16. Rehap TK Dharma Wanita Togogan	170.000.000	Teknokratis
17. Rehap TK Pertiwi Mayangsari Talun	170.000.000	Teknokratis
18. Rehap TK Pertiwi Wonorejo 02 Talun	170.000.000	Teknokratis
19. Rehap TK Babadan Wlingi	170.000.000	Teknokratis
20. Rehap TK PKK Balerejo Wlingi	170.000.000	Teknokratis
21. Rehap TK Pertiwi Beru Wlingi	170.000.000	Teknokratis
22. RKB TK Dharma Wanita Kademangan	170.000.000	Teknokratis
23. RKB TK Negeri Pembina Srengat	240.000.000	Teknokratis
24. RKB TK Dharma Wanita Gandekan 02 Wonodadi	240.000.000	Teknokratis
25. RKB TK Tawang Sari Garum	120.000.000	Teknokratis
26. RKB TK Kartini Sidodadi Garum	120.000.000	Teknokratis
27. RKB TK Dharma Wanita Nglegok	240.000.000	Teknokratis
28. RKB TK Dharma Wanita Berek Doko	240.000.000	Teknokratis
29. RKB TK Dharma Wanita Sawentar Kanigoro	240.000.000	Teknokratis
30. RKB TK Dharma Wanita Banggle Kanigoro	240.000.000	Teknokratis
31. RKB TK Dharma Wanita Tegalrejo Selopuro	240.000.000	Teknokratis
32. RKB TK Dharma Wanita Popoh 02 Selopuro	240.000.000	Teknokratis
33. RKB TK Dharma Wanita Selopuro	240.000.000	Teknokratis
34. RKB TK Pertiwi Sukorejo Sutojayan	240.000.000	Teknokratis
35. RKB TK Pertiwi Bacem Sutojayan	240.000.000	Teknokratis
36. RKB TK Dharma Wanita Kaulon	240.000.000	Teknokratis
37. RKB TK Dharma Wanita Togogan	240.000.000	Teknokratis
38. RKB TK Pertiwi Mayangsari Talun	240.000.000	Teknokratis
39. RKB TK Pertiwi Wonorejo Talun	240.000.000	Teknokratis
40. RKB TK Babadan Wlingi	240.000.000	Teknokratis
41. RKB TK PKK Balerejo Wlingi	240.000.000	Teknokratis
42. RKB TK Pertiwi Beru Wlingi	240.000.000	Teknokratis
43. RKB TK Dharma Wanita Kademangan	240.000.000	Teknokratis
44. APE TK Negeri Pembina Srengat	20.000.000	Teknokratis
45. APE TK Negeri Pembina Wlingi	20.000.000	Teknokratis
46. APE TK Dharma Wanita Gandekan 02 Wonodadi	20.000.000	Teknokratis
47. APE TK Tawang Sari Garum	20.000.000	Teknokratis
48. APE TK Kartini Garum	20.000.000	Teknokratis
49. APE TK Dharma Wanita Nglegok	20.000.000	Teknokratis
50. APE TK Dharma Wanita Berek Doko	20.000.000	Teknokratis

RKPDP: DINAS PENDIDIKAN

Rincian Lokasi	Biaya	Sumber Usulan
58. APE TK Dharma Wanita Kaulon	20.000.000	Teknokratis
59. APE TK Dharma Wanita Togogan	20.000.000	Teknokratis
60. APE TK Pertiwi Mayangsari Talun	20.000.000	Teknokratis
61. APE TK Pertiwi Wonorejo 02 Talun	20.000.000	Teknokratis
62. APE TK Babadan Wlingi	20.000.000	Teknokratis
63. APE TK PKK Balerejo Wlingi	20.000.000	Teknokratis
64. APE TK Pertiwi Beru Wlingi	20.000.000	Teknokratis
65. APE TK Dharma Wanita Kademangan	20.000.000	Teknokratis
66. Pengadaan Buku TK Negeri Pembina Srengat	10.000.000	Teknokratis
67. Pengadaan Buku TK Negeri Pembina Wlingi	10.000.000	Teknokratis
68. Pengadaan Buku TK Dharma Wanita Gandekan 01 Wonodadi	10.000.000	Teknokratis
69. Pengadaan Buku TK Tawang Sari Garum	10.000.000	Teknokratis
70. Pengadaan Buku TK Kartini Garum	10.000.000	Teknokratis
71. Pengadaan Buku TK Dharma Wanita Nglegok	10.000.000	Teknokratis
72. Pengadaan Buku TK Dharma Wanita Berek Doko	10.000.000	Teknokratis
73. Pengadaan Buku TK Dharma Wanita Sawentar Kanigoro	10.000.000	Teknokratis
74. Pengadaan Buku TK Dharma Wanita Banggle Kanigoro	10.000.000	Teknokratis
75. Pengadaan Buku TK Dharma Wanita Tegalrejo Selopuro	10.000.000	Teknokratis
76. Pengadaan Buku TK Dharma Wanita Popoh 01 Selopuro	10.000.000	Teknokratis
77. Pengadaan Buku TK Dharma Wanita Selopuro	10.000.000	Teknokratis
78. Pengadaan Buku TK Pertiwi Sukorejo Sutojayan	10.000.000	Teknokratis
79. Pengadaan Buku TK Pertiwi Bacem Sutojayan	10.000.000	Teknokratis
80. Pengadaan Buku TK Dharma Wanita Kaulon	10.000.000	Teknokratis
81. Pengadaan Buku TK Dharma Wanita Togogan	10.000.000	Teknokratis
82. Pengadaan Buku TK Pertiwi Mayangsari Talun	10.000.000	Teknokratis
83. Pengadaan Buku TK Pertiwi Wonorejo 02 Talun	10.000.000	Teknokratis
84. Pengadaan Buku TK Babadan Wlingi	10.000.000	Teknokratis
85. Pengadaan Buku TK PKK Balerejo Wlingi	10.000.000	Teknokratis
86. Pengadaan Buku TK Pertiwi Beru Wlingi	10.000.000	Teknokratis
87. Pengadaan Buku TK Dharma Wanita Kademangan	10.000.000	Teknokratis
88. Rehap TK Pembina Srengat	69.822.186	Bottom up
89. APE TK pembina Srengat	20.000.000	Bottom up
90. Pengadaan Buku TK Pembina Srengat	10.000.000	Bottom up
91. Rehap TK Pembina Wlingi	69.822.186	Bottom up
92. APE TK Pembina Wlingi	20.000.000	Bottom up
93. Pengadaan Buku TK Pembina Wlingi	10.000.000	Bottom up
94. Honorarium Fasilitator kegiatan DAK Fisik yang dilakukan secara Swakelola	5.746.628	Bottom up
95. penunjukan Konsultan Pengawas Kegiatan Kontraktual	750.000	Bottom up
96. penyelenggaraan Rapat Koordinasi	1.609.000	Bottom up
97. Perjalanan Dinas ke dan dari Lokasi untuk Perencanaan, Pengendalian dan Pengawasan	1.400.000	Bottom up
98. Pengawasan Pelaksanaan Reviu oleh APIP di Daerah	1.000.000	Bottom up

Kode Kegiatan : 1.01.1.01.01.01.17.05

Nama Kegiatan : Bantuan Khusus Siswa Miskin (BKSM) Daerah SD

Rincian Lokasi	Biaya	Sumber Usulan
. Desa Ngadirenggo (DS : NGADIRENGGO , KC : WLINGI) (musren)	7.000.000	Partisipatif

Kode Kegiatan : 1.01.1.01.01.01.17.06

Nama Kegiatan : Pengadaan dan Pemeliharaan Sarana Prasarana SD

Rincian Lokasi	Biaya	Sumber Usulan
6. SD NEGERI POPOH 01	182.250.000	Bottom up
7. SD NEGERI SATREYAN 01	118.500.000	Bottom up
8. SD NEGERI SANANKULON 01	59.250.000	Bottom up
9. SD NEGERI SELOPURO 05	182.250.000	Bottom up
10. SDN PANGGUNGREJO 07	182.250.000	Bottom up
11. SD NEGERI PANGGUNGDUWET 01	182.250.000	Bottom up
12. SD NEGERI WONOTIRTO 01	177.750.000	Bottom up
13. SD NEGERI SUMBERKEMBAR 01	59.250.000	Bottom up
14. SD NEGERI TAWANGREJO	118.500.000	Bottom up
15. SD NEGERI BAJANG 01	118.500.000	Bottom up
16. SD NEGERI JEGU 01	118.500.000	Bottom up
17. SD NEGERI KESAMBEN 07	182.250.000	Bottom up
18. SD NEGERI GEMBONGAN 04	182.250.000	Bottom up
19. SD NEGERI DAWUHAN 01	118.500.000	Bottom up
20. SDN SUKOREJO 01	59.250.000	Bottom up
21. SD NEGERI SUMBERJO 02	118.500.000	Bottom up
22. SD NEGERI RINGINREJO 04 WATES	182.250.000	Bottom up
23. SD NEGERI RESAPOMBO 01	118.500.000	Bottom up
24. SDN REJOWINANGUN 01	118.500.000	Bottom up
25. SD NEGERI NGADRI 01	182.250.000	Bottom up
26. SD NEGERI NGREJO 01	168.285.000	Bottom up
27. SD NEGERI KANIGORO 03	168.285.000	Bottom up
28. SD NEGERI BINANGUN 02	168.285.000	Bottom up
29. SD NEGERI SLOKOK 03 DOKO	100.467.000	Bottom up
30. SD NEGERI SUMBERASRI 04	100.467.000	Bottom up
31. SD NEGERI TEPAS 03	100.467.000	Bottom up
32. SD NEGERI TALUN 02	100.467.000	Bottom up
33. SD NEGERI BABADAN 01	100.467.000	Bottom up
34. SD NEGERI KALITENGAH 01	100.467.000	Bottom up
35. SD NEGERI KARANGREJO 04	100.467.000	Bottom up
36. SD NEGERI SLOKOK 03 DOKO	24.000.000	Bottom up

Rincian Lokasi	Biaya	Sumber Usulan
. 15 Desa/Kelurahan se Kecamatan Kademangan (DS : PLOSOREJO , KC : KADEMANGAN) (musren)	100.000.000	Partisipatif

Rincian Lokasi	Biaya	Sumber Usulan
. Desa Tegalasri (DS : TEGALASRI , KC : WLINGI) (musren)	17.500.000	Partisipatif

Rincian Lokasi	Biaya	Sumber Usulan
39. SD NEGERI PURWOREJO 03	24.000.000	Bottom up
40. SD NEGERI LANGON 02	24.000.000	Bottom up
41. SD NEGERI MODANGAN 03	107.840.000	Bottom up
42. SD NEGERI MINGGIRSARI	24.000.000	Bottom up
43. SD NEGERI PLOSO 01	24.000.000	Bottom up
44. SD NEGERI NGRENDENG 03	24.000.000	Bottom up
45. SD NEGERI PANGGUNGREJO 01	24.000.000	Bottom up
46. SD NEGERI WLINGI 02	24.000.000	Bottom up
47. SD NEGERI SURU 02	24.000.000	Bottom up
48. SD NEGERI SUMBERSARI 01	24.000.000	Bottom up
49. SD NEGERI SUKOSEWU 03	24.000.000	Bottom up
50. SD NEGERI TAMBAKREJO 01	24.000.000	Bottom up
51. SD NEGERI TAWANGREJO 02	24.000.000	Bottom up
52. SD NEGERI BABADAN 01	24.000.000	Bottom up
53. SD NEGERI BACEM 02	24.000.000	Bottom up
55. SD NEGERI JEBLOG	24.000.000	Bottom up
56. SD NEGERI KEDUNGWUNGU 02	24.000.000	Bottom up
57. SD NEGERI KEDAWUNG 01	24.000.000	Bottom up
59. SD NEGERI KEBONSARI 01	24.000.000	Bottom up
60. SD NEGERI BENDOSARI 02	24.000.000	Bottom up
61. SD NEGERI GARUM 03	24.000.000	Bottom up
62. SD NEGERI DANDONG 02	24.000.000	Bottom up
63. SD NEGERI SIDOMULYO 02	24.000.000	Bottom up
64. BIAYA PENUNJANG KEGIATAN DAK	210.208.000	Bottom up
65. SD NEGERI SAWENTAR 04	152.000.000	Bottom up
66. SD NEGERI PANDANARUM 03	142.500.000	Bottom up
67. SD NEGERI TUGUREJO 01	142.500.000	Bottom up
68. SD NEGERI PAKISAJI 01	142.500.000	Bottom up
69. SD NEGERI PAKISAJI 02	142.500.000	Bottom up
70. SD NEGERI KANIGORO 04	190.000.000	Bottom up
71. BIAYA UMUM DAN PERENCANAAN DAU PAVING, PAGAR DLL	165.260.000	Bottom up

Rincian Lokasi	Biaya	Sumber Usulan
37. SD NEGERI RESAPOMBO 01	24.000.000	Bottom up
38. SD NEGERI RINGINREJO 01	24.000.000	Bottom up

Rincian Lokasi	Biaya	Sumber Usulan
72. PENGAWASAN DAU PAVING, PAGAR DLL	23.550.000	Bottom up

Kode Kegiatan : 1.01.1.01.01.01.18.06

Nama Kegiatan : Pengadaan dan Pemeliharaan Sarana Prasarana SMP

Rincian Lokasi	Biaya	Sumber Usulan
1. UPT SMPN 2 SELOREJO meubelair	60.000.000	Teknokratis
2. UPT SMPN 1 BINANGUN meubelair	30.000.000	Teknokratis
3. SMPN 1 Garum unbk	180.150.000	Teknokratis
4. SMPN 1 Nglegok	180.150.000	Teknokratis
5. SMPN 2 Nglegok	180.150.000	Teknokratis
6. UPT SMPN 3 Sanankulon rkb	214.830.000	Teknokratis
7. UPT SMPN 2 Srengat	214.830.000	Teknokratis
8. SMP Negeri 1 Kademangan	420.000.000	Teknokratis
9. UPT SMPN 1 Sutojayan pagar	199.120.000	Teknokratis
10. UPT SMP NEGERI 3 SRENGAT rehab kelas	270.000.000	Teknokratis
11. UPT SMP NEGERI 1 SELOPURO rehab kelas	270.000.000	Teknokratis
12. UPT SMP NEGERI 3 NGLEGOK rehab kelas	90.000.000	Teknokratis
13. UPT SMP NEGERI 2 WONOTIRTO rehab kelas	180.000.000	Teknokratis
14. UPT SMP NEGERI 2 WONOTIRTO rehab perpustakaan	180.000.000	Teknokratis
15. UPT SMP NEGERI 1 SELOPURO rehab lab ipa	145.000.000	Teknokratis
16. UPT SMP NEGERI 1 WONOTIRTO rehab jamban	140.000.000	Teknokratis
17. UPT SMP NEGERI 3 KADEMANGAN rehab jamban	140.000.000	Teknokratis
18. UPT SMP NEGERI 3 DOKO rehab jamban	70.000.000	Teknokratis
19. UPT SMP NEGERI 2 TALUN rehab jamban	70.000.000	Teknokratis
20. UPT SMP SATU ATAP PANGGUNGREJO pemb lab ipa	349.000.000	Teknokratis
21. UPT SMP NEGERI 3 NGLEGOK pemb jamban	115.000.000	Teknokratis
22. UPT SMP NEGERI 2 WONOTIRTO pemb jamban	115.000.000	Teknokratis
23. UPT SMP NEGERI 1 BAKUNG pemb jamban	115.000.000	Teknokratis
25. UPT SMP NEGERI 1 WONOTIRTO pjok	21.000.000	Teknokratis
70. UPT SMP NEGERI 1 UDANAWU pjok	21.000.000	Bottom up
71. UPT SMP NEGERI 3 KADEMANGAN pjok	21.000.000	Bottom up
72. UPT SMP NEGERI 3 DOKO pjok	21.000.000	Bottom up
73. UPT SMP NEGERI 2 WONOTIRTO pjok	21.000.000	Bottom up
74. UPT SMP NEGERI 2 WLINGI pjok	21.000.000	Bottom up
75. UPT SMP NEGERI 1 KESAMBEN pjok	21.000.000	Bottom up
76. UPT SMP NEGERI 1 WONODADI pjok	21.000.000	Bottom up
77. UPT SMP NEGERI 1 UDANAWU alat lab komp	315.000.000	Bottom up
78. UPT SMP NEGERI 2 KADEMANGAN alat lab komp	315.000.000	Bottom up
80. Biaya tender	15.000.000	Teknokratis
81. Honorarium fasilitator kegiatan DAK Fisik yang dilakukan secara swakelola	189.000.000	Bottom up

Rincian Lokasi	Biaya	Sumber Usulan
82. Penyelenggaraan rapat koordinasi	24.000.000	Bottom up
83. Perjalanan dinas ke dan dari lokasi untuk perencanaan, pengendalian, dan pengawasan	15.000.000	Bottom up
86. Paket Jaringan	49.500.000	Teknokratis
87. UPT SMP NEGERI 2 SRENGAT alat lab komp	315.000.000	Teknokratis
88. UPT SMP NEGERI 1 WONODADI alat lab komp	315.000.000	Teknokratis
91. UPT SMP NEGERI 1 WONOTIRTO alat seni	21.000.000	Teknokratis
92. UPT SMP NEGERI 1 UDANAWU alat seni	21.000.000	Teknokratis
93. UPT SMP NEGERI 3 DOKO alat seni	21.000.000	Teknokratis
94. UPT SMP NEGERI 2 WONOTIRTO alat seni	21.000.000	Teknokratis
95. UPT SMP NEGERI 2 WLINGI alat seni	21.000.000	Teknokratis
96. UPT SMP NEGERI 1 WONODADI alat seni	21.000.000	Teknokratis
97. UPT SMP NEGERI 2 GANDUSARI alat seni	21.000.000	Teknokratis
98. UPT SMP NEGERI 1 WONOTIRTO kesenian	100.000.000	Teknokratis
99. UPT SMP NEGERI 1 WONOTIRTO kesenian	100.000.000	Teknokratis
101. SMPN 1 Sutojayan	30.000.000	Teknokratis
102. SMPN 2 Sutojayan	30.000.000	Teknokratis
103. SMPN 2 Wlingi	30.000.000	Teknokratis
104. SMPN 1 Doko	30.000.000	Teknokratis
105. SMPN 1 Kesamben	30.000.000	Teknokratis
106. SMPN 1 Srengat	30.000.000	Teknokratis
107. SMPN 1 Wlingi	30.000.000	Teknokratis
108. SMPN 1 Binangun	30.000.000	Teknokratis
109. SMPN 1 Garum	8.250.000	Teknokratis
110. SMPN 2 Garum	8.250.000	Teknokratis
111. SMPN 1 Ponggok	8.250.000	Teknokratis
112. SMPN 2 Ponggok	8.250.000	Teknokratis
113. SMPN 2 Wlingi	8.250.000	Teknokratis
114. SMPN 2 Doko	8.250.000	Teknokratis
115. SMPN 1 Panggungrejo	8.250.000	Teknokratis
116. SMPN 1 Bakung	8.250.000	Teknokratis
117. SMPN 1 Binangun	8.250.000	Teknokratis
118. SMPN 1 Selorejo	8.250.000	Teknokratis
119. SMPN 1 Kesamben	200.000.000	Teknokratis
120. SMPN 1 Bakung	115.000.000	Bottom up
121. SMPN 1 Ponggok	115.000.000	Bottom up

**RENCANA PROGRAM DAN KEGIATAN PRIORITAS DAERAH PERUBAHAN TAHUN 2020
KABUPATEN BLITAR**

SKPD DINAS KESEHATAN																		
Kode Rekening	Urusan/Program/kegiatan	Prioritas Daerah	Sasaran Daerah	Lokasi	Indikator Kinerja						Pagu Indikatif (Rp)				Prakiraan Maju	Jenis Kegiatan	SKPD Penanggung jawab	Keterangan
					Hasil Program		Keluaran Kegiatan (Output)		Output Spesifik		APBD	APBD Prop	APBN	DAK				
					Tolok Ukur	Target	Tolok Ukur	Target	Uraian	Target								
(1)	(2)	(3)	(4)	(5)	(6)	(7)	(8)	(9)	(10)	(11)	(12)	(13)	(14)	(15)	(16)	(17)	(18)	(19)
1.02.1.02.01.01	Urusan Wajib Pelayanan Dasar Bidang Kesehatan										171.876.590.322,00	0,00	0,00	32.015.750.995,00	162.048.350.000,00			
1.02.1.02.01.01.01	Program Pelayanan Administrasi Perkantoran				Persentase kepuasan aparatur	100%					3.624.583.000,00	0,00	0,00	0,00	3.400.000.000,00			
1.02.1.02.01.01.01.01	Penyediaan dan Peningkatan Administrasi Perkantoran			Dinas Kesehatan Kab. Blitar			Jumlah jenis layanan administrasi perkantoran	4	Pembayaran Honorarium Pengelolaan Keuangan Daerah	63orang/bulan	3.283.083.000,00	0,00	0,00	0,00	1.800.000.000,00	Keg. sdg berjalan		0
									Pemenuhan ATK, Alat Listrik dan Elektronik, Materai, Peralatan Kebersihan, Barang Cetak	100%								
									Pembayaran Rekening Listrik, Telepon, Internet, dan Surat Kabar	1 tahun								
									Belanja makan minum rapat rutin / rapat staf	24 rapat								
									Belanja Perjalanan Dinas	80 orang								
1.02.1.02.01.01.01.02	Peningkatan Pelayanan Puskesmas (BK Prop)			Dinas Kesehatan Kab. Blitar			Persentase Pemenuhan Honor Dokter dan Perawat PTT	100%	Pembayaran honorarium tenaga perawat ponkesdes dan Dokter Umum PTT	12 bln	341.500.000,00	1.078.602.000,00	0,00	0,00	1.600.000.000,00	Keg. sdg berjalan		0
1.02.1.02.01.01.02	Program Peningkatan Sarana dan Prasarana Aparatur				Persentase sarana dan prasarana aparatur layak fungsi	100%					740.295.000,00	0,00	0,00	0,00	1.500.000.000,00			
1.02.1.02.01.01.02.01	Penyediaan, Pemeliharaan dan Peningkatan Sarana dan Prasarana Aparatur			Dinas Kesehatan Kabupaten Blitar			Jumlah sarpras yang berfungsi baik	500	Pembayaran Jasa Keamanan Kantor	156 orang/bulan	740.295.000,00	0,00	0,00	0,00	1.500.000.000,00	Keg. sdg berjalan		0
									Perawatan dan pemeliharaan kendaraan bermotor, gedung kantor, dan alat2 kantor	100%								
									Pengadaan meubelair dan peralatan kantor (Komputer, laptop, printer)	6 paket								
1.02.1.02.01.01.05	Program Peningkatan Kapasitas Sumber Daya Aparatur				Persentase peningkatan kapasitas SDM aparatur	100%					0,00	0,00	0,00	0,00	56.000.000,00			
1.02.1.02.01.01.05.01	Peningkatan Kapasitas Sumberdaya Aparatur			Dinas Kesehatan Kabupaten Blitar			Jumlah aparatur yang mengikuti peningkatan kapasitas	0	Sosialisasi peraturan Perundang-undangan dan kebijakan lainnya	0	0,00	0,00	0,00	0,00	56.000.000,00	Keg. sdg berjalan		0
1.02.1.02.01.01.06	Program Perencanaan, Penganggaran, Pengendalian dan Pelaporan Capaian Kinerja dan Keuangan				Persentase Dokumen Perencanaan, Laporan Keuangan dan Kinerja SKPD yang disusun tepat waktu	100%					288.162.500,00	0,00	0,00	0,00	1.045.000.000,00			
1.02.1.02.01.01.06.01	Penyusunan Dokumen Perencanaan dan Pelaporan Capaian Kinerja			Dinas Kesehatan Kabupaten Blitar			Jumlah Dokumen Perencanaan dan Pelaporan kinerja yang disusun	6			33.000.000,00	0,00	0,00	0,00	110.000.000,00	Keg. sdg berjalan		0

Kode Rekening	Urusan/Program/kegiatan	Prioritas Daerah	Sasaran Daerah	Lokasi	Indikator Kinerja						Pagu Indikatif (Rp)				Prakiraan Maju	Jenis Kegiatan	SKPD Penanggung jawab	Keterangan
					Hasil Program		Keluaran Kegiatan (Output)		Output Spesifik		APBD	APBD Prop	APBN	DAK				
					Tolok Ukur	Target	Tolok Ukur	Target	Uraian	Target								
(1)	(2)	(3)	(4)	(5)	(6)	(7)	(8)	(9)	(10)	(11)	(12)	(13)	(14)	(15)	(16)	1/2/3	1/2/3	(19)
1.02.1.02.01.01.06.02	Penyusunan Dokumen Penganggaran dan Pelaporan Keuangan			Dinas Kesehatan Kabupaten Blitar			Jumlah Dokumen Anggaran dan Pelaporan keuangan yang disusun	5			7.000.000,00	0,00	0,00	0,00	35.000.000,00	Keg. sgd berjalan		0
1.02.1.02.01.01.06.03	Pengembangan Data Dasar dan Jaringan Online Pelayanan Kesehatan			Dinas Kesehatan dan 24 Puskesmas			Persentase Dokumen Data Dasar Kesehatan yang disusun	100%	Penyusunan Profil Kesehatan	1 dokumen	248.162.500,00	0,00	0,00	0,00	300.000.000,00	Keg. sgd berjalan		0
							Jumlah PKM yang mengaplikasikan SIK	24	Sinkronisasi Data Dasar Kesehatan	4 kali								
1.02.1.02.01.01.06.04	Pertemuan Koordinasi Integrasi Sinkronisasi dan Sinergitas (KISS) Progam Kesehatan Daerah			Dinas Kesehatan Kab. Blitar			Persentase Program/kegiatan yang dilaksanakan sesuai dengan perencanaan	100%	Sinkronisasi program dan kegiatan antara Dinkes, pkm, DPRD, Kepala Daerah dan Jajarannya	1 kali	0,00	0,00	0,00	0,00	600.000.000,00	Keg. sgd berjalan		0
1.02.1.02.01.01.16	Program Pelayanan Kesehatan	Peningkatan kesejahteraan masyarakat melalui Penguatan SDM pendidikan, kesehatan, pengarusutamaan gender serta pembinaan ketenagakerjaan	Meningkatnya cakupan layanan dan kualitas kesehatan masyarakat				Persentase Fasilitas Kesehatan sesuai standar	100%			101.308.579.279,00	244.800.000,00	0,00	1.722.640.000,00	68.664.690.000,00			
1.02.1.02.01.01.16.01	Peningkatan Pelayanan Kesehatan di Puskesmas dan Jaringannya			Dinas Kesehatan kabupaten Blitar			Jumlah Monev Penilaian Kinerja Puskesmas (PKP)	24	Pelaksanaan Puskesmas BLUD	24 pkm	1.089.150.000,00	244.800.000,00	0,00	0,00	3.900.900.000,00	Keg. sgd berjalan		0
							Jumlah Pendampingan manajemen pelayanan Puskesmas	96	Pemantauan Puskesmas (PKP)	24 pkm								
1.02.1.02.01.01.16.03	Penyelenggaraan Akreditasi Puskesmas (DAK)			Dinas Kesehatan Kabupaten Blitar			Jumlah Puskesmas yang Terakreditasi	24	Pendampingan Paska Akreditasi	24 pkm	0,00	0,00	0,00	1.722.640.000,00	2.744.500.000,00	Keg. sgd berjalan		0
									Reakreditasi	10 pkm								
									Workshop Standar Akreditasi	1 kali								
1.02.1.02.01.01.16.05	BLUD Puskesmas Bakung			Puskesmas Bakung			Angka Kontak	150 per mil	Pelayanan Kesehatan di dalam gedung dan luar gedung	150 per mil	1.093.480.498,00	0,00	0,00	0,00	657.185.000,00	Keg. sgd berjalan		0
							Rasio rujukan rawat jalan non spesialisistik	<5%	Rujukan non spesialisistik	<5%								
							Rasio prolans rutin berkunjung ke FKTP	50%	Pertemuan kelompok prolans	12 kali								

Kode Rekening	Urusan/Program/kegiatan	Prioritas Daerah	Sasaran Daerah	Lokasi	Indikator Kinerja						Pagu Indikatif (Rp)				Prakiraan Maju	Jenis Kegiatan	SKPD Penanggung jawab	Keterangan
					Hasil Program		Keluaran Kegiatan (Output)		Output Spesifik		APBD	APBD Prop	APBN	DAK				
					Tolok Ukur	Target	Tolok Ukur	Target	Uraian	Target								
(1)	(2)	(3)	(4)	(5)	(6)	(7)	(8)	(9)	(10)	(11)	(12)	(13)	(14)	(15)	(16)	1/2/3	1/2/3	(19)
1.02.1.02.01.01.16.06	BLUD Puskesmas Wonotirto			Puskesmas Wonotirto			Angka kontak	150 per mil	Pelayanan kesehatan di dalam gedung dan luar gedung	150 per mil	1.262.142.522,00	0,00	0,00	0,00	935.032.250,00	Keg. sgd berjalan		0
							Rasio rujukan rawat jalan non spesialisistik	<5%	Rujukan non spesialisistik	<5%								
							Rasio prolans rutin berkunjung ke FKTP	50%	Pertemuan kelompok prolans	12 kali								
									Pemenuhan Operasional Puskesmas (Jasa Pelayanan, HR Pegawai BLUD, Belanja Barang dan Jasa, Belanja Modal)	100%								
1.02.1.02.01.01.16.07	BLUD Puskesmas Margomulyo			Puskesmas Margomulyo			Angka kontak	150 per mil	Pelayanan kesehatan di dalam gedung dan luar gedung	150 per mil	1.108.668.385,00	0,00	0,00	0,00	786.020.000,00	Keg. sgd berjalan		0
							Rasio rujukan rawat jalan non spesialisistik	<5%	Rujukan non spesialisistik	<5%								
							Rasio prolans rutin berkunjung ke FKTP	50%	Pertemuan kelompok prolans	12 kali								
									Pemenuhan Operasional Puskesmas (Jasa Pelayanan, HR Pegawai BLUD, Belanja Barang dan Jasa, Belanja Modal)	100%								
1.02.1.02.01.01.16.08	BLUD Puskesmas Wates			Puskesmas Wates			Angka kontak	150 per mil	Pelayanan kesehatan di dalam gedung dan luar gedung	150 per mil	1.118.488.154,00	0,00	0,00	0,00	885.761.800,00	Keg. sgd berjalan		0
							Rasio rujukan rawat jalan non spesialisistik	<5%	Rujukan non spesialisistik	<5%								
							Rasio prolans rutin berkunjung ke FKTP	50%	Pertemuan kelompok prolans	12 kali								
									Pemenuhan Operasional Puskesmas (Jasa Pelayanan, HR Pegawai BLUD, Belanja Barang dan Jasa, Belanja Modal)	100%								
1.02.1.02.01.01.16.09	BLUD Puskesmas Binangun			Puskesmas Binangun			Angka kontak	150 per mil	Pelayanan kesehatan di dalam gedung dan luar gedung	150 per mil	1.380.719.715,00	0,00	0,00	0,00	1.174.210.900,00	Keg. sgd berjalan		0
							Rasio rujukan rawat jalan non spesialisistik	<5%	Rujukan non spesialisistik	<5%								
							Rasio prolans rutin berkunjung ke FKTP	50%	Pertemuan kelompok prolans	12 kali								
									Pemenuhan Operasional Puskesmas (Jasa Pelayanan, HR Pegawai BLUD, Belanja Barang dan Jasa, Belanja Modal)	100%								
1.02.1.02.01.01.16.10	BLUD Puskesmas Sutojayan			Puskesmas Sutojayan			Angka kontak	150 per mil	Pelayanan kesehatan di dalam gedung dan luar gedung	150 per mil	2.393.077.440,00	0,00	0,00	0,00	1.651.097.650,00	Keg. sgd berjalan		0
							Rasio rujukan rawat jalan non spesialisistik	<5%	Rujukan non spesialisistik	<5%								
							Rasio prolans rutin berkunjung ke FKTP	50%	Pertemuan kelompok prolans	12 kali								
									Pemenuhan Operasional Puskesmas (Jasa Pelayanan, HR Pegawai BLUD, Belanja Barang dan Jasa, Belanja Modal)	100%								

Kode Rekening	Urusan/Program/kegiatan	Prioritas Daerah	Sasaran Daerah	Lokasi	Indikator Kinerja						Pagu Indikatif (Rp)				Prakiraan Maju	Jenis Kegiatan	SKPD Penanggung jawab	Keterangan
					Hasil Program		Keluaran Kegiatan (Output)		Output Spesifik		APBD	APBD Prop	APBN	DAK				
					Tolok Ukur	Target	Tolok Ukur	Target	Uraian	Target								
(1)	(2)	(3)	(4)	(5)	(6)	(7)	(8)	(9)	(10)	(11)	(12)	(13)	(14)	(15)	(16)	1/2/3	1/2/3	(19)
1.02.1.02.01.01.16.11	BLUD Puskesmas Kademangan			Puskesmas Kademangan			Angka kontak	150 per mil	Pelayanan kesehatan di dalam gedung dan luar gedung	150 per mil	2.176.067.559,00	0,00	0,00	0,00	1.916.731.300,00	Keg. sgd berjalan		0
							Rasio rujukan rawat jalan non spesialisistik	<5%	Rujukan non spesialisistik	<5%								
							Rasio prolans rutin berkunjung ke FKTP	50%	Pertemuan kelompok prolans	12 kali								
									Pemenuhan Operasional Puskesmas (Jasa Pelayanan, HR Pegawai BLUD, Belanja Barang dan Jasa, Belanja Modal)	100%								
1.02.1.02.01.01.16.112	Pelayanan Kesehatan Baik Kegiatan Promotif/Preventif maupun Kuratif/Rehabilitatif			Dinas Kesehatan			Persentase Kecukupan Alkes/BMHP Covid 19	100%	Pengadaan Alkes dan BMHP untuk Covid 19	100%	0,00	0,00	5.516.000.000,00	0,00	0,00	Keg. baru		0
							Persentase Klaim Pelayanan Kesehatan Masyarakat yang Terdampak Covid	100%	Pembayaran Klaim Pelayanan Kesehatan Mast-yarakat terdampak Covid	100%								
1.02.1.02.01.01.16.12	BLUD Puskesmas Kanigoro			Puskesmas Kanigoro			Angka kontak	150 per mil	Pelayanan kesehatan di dalam dan luar gedung	150 per mil	1.909.530.640,00	0,00	0,00	0,00	1.304.220.000,00	Keg. sgd berjalan		0
							Rasio rujukan rawat jalan non spesialisistik	<5%	Rujukan non spesialisistik	<5%								
							Rasio prolans rutin berkunjung ke FKTP	50%	Pertemuan kelompok prolans	12 kali								
									Pemenuhan Operasional Puskesmas (Jasa Pelayanan, HR Pegawai BLUD, Belanja Barang dan Jasa, Belanja Modal)	100%								
1.02.1.02.01.01.16.13	BLUD Puskesmas Talun			Puskesmas Talun			Angka kontak	150 per mil	Pelayanan kesehatan di dalam gedung dan luar gedung	150 per mil	1.863.098.488,00	0,00	0,00	0,00	1.355.315.600,00	Keg. sgd berjalan		0
							Rasio rujukan rawat jalan non spesialisistik	<5%	Rujukan non spesialisistik	<5%								
							Rasio prolans rutin berkunjung ke FKTP	50%	Pertemuan kelompok prolans	12 kali								
									Pemenuhan Operasional Puskesmas (Jasa Pelayanan, HR Pegawai BLUD, Belanja Barang dan Jasa, Belanja Modal)	100%								
1.02.1.02.01.01.16.14	BLUD Puskesmas Selopuro			Puskesmas Selopuro			Angka kontak	150 per mil	Pelayanan kesehatan di dalam gedung dan luar gedung	150 per mil	1.593.527.630,00	0,00	0,00	0,00	1.370.705.100,00	Keg. sgd berjalan		0
							Rasio rujukan rawat jalan non spesialisistik	<5%	Rujukan non spesialisistik	<5%								
							Rasio prolans rutin berkunjung ke FKTP	50%	Pertemuan kelompok prolans	12 kali								
									Pemenuhan Operasional Puskesmas (Jasa Pelayanan, HR Pegawai BLUD, Belanja Barang dan Jasa, Belanja Modal)	100%								

Kode Rekening	Urusan/Program/kegiatan	Prioritas Daerah	Sasaran Daerah	Lokasi	Indikator Kinerja						Pagu Indikatif (Rp)				Prakiraan Maju	Jenis Kegiatan	SKPD Penanggung jawab	Keterangan
					Hasil Program		Keluaran Kegiatan (Output)		Output Spesifik		APBD	APBD Prop	APBN	DAK				
					Tolok Ukur	Target	Tolok Ukur	Target	Uraian	Target								
(1)	(2)	(3)	(4)	(5)	(6)	(7)	(8)	(9)	(10)	(11)	(12)	(13)	(14)	(15)	(16)	1/2/3	1/2/3	(19)
1.02.1.02.01.01.16.15	BLUD Puskesmas Kesamben			Puskesmas Kesamben			Angka kontak	150 per mil	Pelayanan kesehatan di dalam gedung dan luar gedung	150 per mil	2.569.886.690,00	0,00	0,00	0,00	1.854.684.050,00	Keg. sgd berjalan		0
							Rasio rujukan rawat jalan non spesialisistik	<5%	Rujukan non spesialisistik	<5%								
							Rasio prolans rutin berkunjung ke FKTP	50%	Pertemuan kelompok prolans	12 kali								
									Pemenuhan Operasional Puskesmas (Jasa Pelayanan, HR Pegawai BLUD, Belanja Barang dan Jasa, Belanja Modal)	100%								
1.02.1.02.01.01.16.16	BLUD Puskesmas Boro			Puskesmas Boro			Angka kontak	150 per mil	Pelayanan kesehatan di dalam gedung dan luar gedung	150 per mil	964.327.625,00	0,00	0,00	0,00	499.903.300,00	Keg. sgd berjalan		0
							Rasio rujukan rawat jalan non spesialisistik	<5%	Rujukan non spesialisistik	<5%								
							Rasio prolans rutin berkunjung ke FKTP	50%	Pertemuan kelompok prolans	12 kali								
									Pemenuhan Operasional Puskesmas (Jasa Pelayanan, HR Pegawai BLUD, Belanja Barang dan Jasa, Belanja Modal)	100%								
1.02.1.02.01.01.16.17	BLUD Puskesmas Doko			Puskesmas Doko			Angka kontak	150 per mil	Pelayanan kesehatan di dalam gedung dan luar gedung	150 per mil	1.194.001.005,00	0,00	0,00	0,00	874.280.300,00	Keg. sgd berjalan		0
							Rasio rujukan rawat jalan non spesialisistik	<5%	Rujukan non spesialisistik	<5%								
							Rasio prolans rutin berkunjung ke FKTP	50%	Pertemuan kelompok prolans	12 kali								
									Pemenuhan Operasional Puskesmas (Jasa Pelayanan, HR Pegawai BLUD, Belanja Barang dan Jasa, Belanja Modal)	100%								
1.02.1.02.01.01.16.18	BLUD Puskesmas Wlingi			Puskesmas Wlingi			Angka kontak	150 per mil	Pelayanan kesehatan di dalam gedung dan luar gedung	150 per mil	1.998.357.435,00	0,00	0,00	0,00	1.413.423.000,00	Keg. sgd berjalan		0
							Rasio rujukan rawat jalan non spesialisistik	<5%	Rujukan non spesialisistik	<5%								
							Rasio prolans rutin berkunjung ke FKTP	50%	Pertemuan kelompok prolans	12 kali								
									Pemenuhan Operasional Puskesmas (Jasa Pelayanan, HR Pegawai BLUD, Belanja Barang dan Jasa, Belanja Modal)	100%								
1.02.1.02.01.01.16.19	BLUD Puskesmas Gandusari			Puskesmas Gandusari			Angka kontak	150 per mil	Pelayanan kesehatan di dalam gedung dan luar gedung	150 per mil	2.038.114.365,00	0,00	0,00	0,00	1.941.515.100,00	Keg. sgd berjalan		0
							Rasio rujukan rawat jalan non spesialisistik	<5%	Rujukan non spesialisistik	<5%								
							Rasio prolans rutin berkunjung ke FKTP	50%	Pertemuan kelompok prolans	12 kali								
									Pemenuhan Operasional Puskesmas (Jasa Pelayanan, HR Pegawai BLUD, Belanja Barang dan Jasa, Belanja Modal)	100%								

Kode Rekening	Urusan/Program/kegiatan	Prioritas Daerah	Sasaran Daerah	Lokasi	Indikator Kinerja						Pagu Indikatif (Rp)				Prakiraan Maju	Jenis Kegiatan	SKPD Penanggung jawab	Keterangan
					Hasil Program		Keluaran Kegiatan (Output)		Output Spesifik		APBD	APBD Prop	APBN	DAK				
					Tolok Ukur	Target	Tolok Ukur	Target	Uraian	Target								
(1)	(2)	(3)	(4)	(5)	(6)	(7)	(8)	(9)	(10)	(11)	(12)	(13)	(14)	(15)	(16)	1/2/3	1/2/3	(19)
1.02.1.02.01.01.16.20	BLUD Puskesmas Slumbang			Puskesmas Slumbang			Angka kontak	150 per mil	Pelayanan kesehatan di dalam gedung dan luar gedung	150 per mil	727.460.000,00	0,00	0,00	0,00	657.532.300,00	Keg. sgd berjalan		0
							Rasio rujukan rawat jalan non spesialisistik	<5%	Rujukan non spesialisistik	<5%								
							Rasio prolans rutin berkunjung ke FKTP	50%	Pertemuan kelompok prolans	12 kali								
									Pemenuhan Operasional Puskesmas (Jasa Pelayanan, HR Pegawai BLUD, Belanja Barang dan Jasa, Belanja Modal)	100%								
1.02.1.02.01.01.16.21	BLUD Puskesmas Garum			Puskesmas Garum			Angka kontak	150 per mil	Pelayanan kesehatan di dalam gedung dan luar gedung	150 per mil	2.329.446.362,00	0,00	0,00	0,00	1.681.828.400,00	Keg. sgd berjalan		0
							Rasio rujukan rawat jalan non spesialisistik	<5%	Rujukan non spesialisistik	<5%								
							Rasio prolans rutin berkunjung ke FKTP	50%	Pertemuan kelompok prolans	12 kali								
									Pemenuhan Operasional Puskesmas (Jasa Pelayanan, HR Pegawai BLUD, Belanja Barang dan Jasa, Belanja Modal)	100%								
1.02.1.02.01.01.16.22	BLUD Puskesmas Nglegok			Puskesmas Nglegok			Angka kontak	150 per mil	Pelayanan kesehatan di dalam gedung dan luar gedung	150 per mil	2.149.099.661,00	0,00	0,00	0,00	1.574.228.925,00	Keg. sgd berjalan		0
							Rasio rujukan rawat jalan non spesialisistik	<5%	Rujukan non spesialisistik	<5%								
							Rasio prolans rutin berkunjung ke FKTP	50%	Pertemuan kelompok prolans	12 kali								
									Pemenuhan Operasional Puskesmas (Jasa Pelayanan, HR Pegawai BLUD, Belanja Barang dan Jasa, Belanja Modal)	100%								
1.02.1.02.01.01.16.23	BLUD Puskesmas Sanankulon			Puskesmas Sanankulon			Angka kontak	150 per mil	Pelayanan kesehatan di dalam gedung dan luar gedung	150 per mil	2.243.924.859,00	0,00	0,00	0,00	1.566.718.995,00	Keg. sgd berjalan		0
							Rasio rujukan rawat jalan non spesialisistik	<5%	Rujukan non spesialisistik	<5%								
							Rasio prolans rutin berkunjung ke FKTP	50%	Pertemuan kelompok prolans	12 kali								
									Pemenuhan Operasional Puskesmas (Jasa Pelayanan, HR Pegawai BLUD, Belanja Barang dan Jasa, Belanja Modal)	100%								
1.02.1.02.01.01.16.24	BLUD Puskesmas Ponggok			Puskesmas Ponggok			Angka kontak	150 per mil	Pelayanan kesehatan di dalam gedung dan luar gedung	150 per mil	2.252.336.040,00	0,00	0,00	0,00	1.589.427.000,00	Keg. sgd berjalan		0
							Rasio rujukan rawat jalan non spesialisistik	<5%	Rujukan non spesialisistik	<5%								
							Rasio prolans rutin berkunjung ke FKTP	50%	Pertemuan kelompok prolans	12 kali								
									Pemenuhan Operasional Puskesmas (Jasa Pelayanan, HR Pegawai BLUD, Belanja Barang dan Jasa, Belanja Modal)	100%								

Kode Rekening	Urusan/Program/kegiatan	Prioritas Daerah	Sasaran Daerah	Lokasi	Indikator Kinerja						Pagu Indikatif (Rp)				Prakiraan Maju	Jenis Kegiatan	SKPD Penanggung jawab	Keterangan
					Hasil Program		Keluaran Kegiatan (Output)		Output Spesifik		APBD	APBD Prop	APBN	DAK				
					Tolok Ukur	Target	Tolok Ukur	Target	Uraian	Target								
(1)	(2)	(3)	(4)	(5)	(6)	(7)	(8)	(9)	(10)	(11)	(12)	(13)	(14)	(15)	(16)	1/2/3	1/2/3	(19)
1.02.1.02.01.01.16.25	BLUD Puskesmas Bacem			Puskesmas Bacem			Angka kontak	150 per mil	Pelayanan kesehatan di dalam gedung dan luar gedung	150 per mil	1.105.343.290,00	0,00	0,00	0,00	991.421.750,00	Keg. sdg berjalan		0
							Rasio rujukan rawat jalan non spesialisistik	<5%	Rujukan non spesialisistik	<5%								
							Rasio prolans rutin berkunjung ke FKTP	50%	Pertemuan kelompok prolans	12 kali								
									Pemenuhan Operasional Puskesmas (Jasa Pelayanan, HR Pegawai BLUD, Belanja Barang dan Jasa, Belanja Modal)	100%								
1.02.1.02.01.01.16.26	BLUD Puskesmas Srengat			Puskesmas Srengat			Angka kontak	150 per mil	Pelayanan kesehatan di dalam gedung dan luar gedung	150 per mil	2.952.688.643,00	0,00	0,00	0,00	2.102.510.130,00	Keg. sdg berjalan		0
							Rasio rujukan rawat jalan non spesialisistik	<5%	Rujukan non spesialisistik	<5%								
							Rasio prolans rutin berkunjung ke FKTP	50%	Pertemuan kelompok prolans	12 kali								
									Pemenuhan Operasional Puskesmas (Jasa Pelayanan, HR Pegawai BLUD, Belanja Barang dan Jasa, Belanja Modal)	100%								
1.02.1.02.01.01.16.27	BLUD Puskesmas Wonodadi			Puskesmas Wonodadi			Angka kontak	150 per mil	Pelayanan kesehatan di dalam gedung dan luar gedung	150 per mil	1.257.408.633,00	0,00	0,00	0,00	1.136.895.800,00	Keg. sdg berjalan		0
							Rasio rujukan rawat jalan non spesialisistik	<5%	Rujukan non spesialisistik	<5%								
							Rasio prolans rutin berkunjung ke FKTP	50%	Pertemuan kelompok prolans	12 kali								
									Pemenuhan Operasional Puskesmas (Jasa Pelayanan, HR Pegawai BLUD, Belanja Barang dan Jasa, Belanja Modal)	100%								
1.02.1.02.01.01.16.28	BLUD Puskesmas Udanawu			Puskesmas Udanawu			Angka kontak	150 per mil	Pelayanan kesehatan di dalam gedung dan luar gedung	150 per mil	1.368.820.572,00	0,00	0,00	0,00	948.451.350,00	Keg. sdg berjalan		0
							Rasio rujukan rawat jalan non spesialisistik	<5%	Rujukan non spesialisistik	<5%								
							Rasio prolans rutin berkunjung ke FKTP	50%	Pertemuan kelompok prolans	12 kali								
									Pemenuhan Operasional Puskesmas (Jasa Pelayanan, HR Pegawai BLUD, Belanja Barang dan Jasa, Belanja Modal)	100%								
1.02.1.02.01.01.16.29	Jaminan Kesehatan Kabupaten			Dinas Kesehatan			Persentase Penduduk Miskin PBID dan SPM yang Dibiayai Oleh Pemkab Blitar	100%	Pembiayaan pelayanan kesehatan maskin	10% jml penduduk	37.094.002.114,00	0,00	0,00	0,00	3.114.325.000,00	Keg. sdg berjalan		0

Kode Rekening	Urusan/Program/kegiatan	Prioritas Daerah	Sasaran Daerah	Lokasi	Indikator Kinerja						Pagu Indikatif (Rp)				Prakiraan Maju	Jenis Kegiatan	SKPD Penanggung jawab	Keterangan
					Hasil Program		Keluaran Kegiatan (Output)		Output Spesifik		APBD	APBD Prop	APBN	DAK				
					Tolok Ukur	Target	Tolok Ukur	Target	Uraian	Target								
(1)	(2)	(3)	(4)	(5)	(6)	(7)	(8)	(9)	(10)	(11)	(12)	(13)	(14)	(15)	(16)	1/2/3	1/2/3	(19)
1.02.1.02.01.01.16.30	Penyelenggaraan Perijinan, Rekomendasi Sarana Kesehatan			Dinas Kesehatan			Persentase Sarana Kesehatan yang mempunyai ijin operasional	100%	Pertemuan Akreditasi Sarkes	6 kali	394.213.454,00	0,00	0,00	0,00	105.865.000,00	Keg. sdg berjalan		0
									Pertemuan Pencatatan, Pelaporan, dan Evaluasi Sarkes	2 kali								
									Pertemuan Public Safety Centre	3 kali								
									Pertemuan Sistem Penanggulangan Gawat Darurat Terpadu	2 kali								
1.02.1.02.01.01.16.31	Peningkatan Sarana dan Prasarana Puskesmas dan Jaringannya			Dinas Kesehatan			Persentase Puskesmas yang dibangun/direhab	0	Pemangunan / Rehab Puskesmas / Pustu	0	31.625.000,00	0,00	0,00	0,00	6.000.000.000,00	Keg. sdg berjalan		0
							Persentase Pustu yang dibangun/direhab	0										
							Jumlah PKM yang mempunyai Ambulance sesuai standart	0										
							Jumlah PKM yang mempunyai IPAL sesuai standar	0										
1.02.1.02.01.01.16.32	Pembangunan dan Pemeliharaan Rumah Sakit Baru			Dinas Kesehatan			Persentase Penyelesaian Pembangunan Rumah Sakit	0	Pemeliharaan RSUD Srengat (Pengecatan dan perbaikan2)	0	0,00	0,00	0,00	0,00	4.000.000.000,00	Keg. sdg berjalan		0
1.02.1.02.01.01.16.33	Pelayanan Kesehatan Tradisional			Dinas Kesehatan Kabupaten Bitar			Persentase Puskesmas yang menyelenggarakan Kesehatan Tradisional	79.5%	Bimbingan teknis	48 kali	412.802.500,00	0,00	0,00	0,00	430.000.000,00	Keg. sdg berjalan		0
									Pembinaan Asman Pemanfaatan TOGA dan keterampilan Tk Kab	24 kali								
									Pertemuan Petugas Yankestrad	4 kali								
									Pertemuan Assosiasi penyehat tradisional	4 kali								
									Sosialisasi Yankestrad	1 kali								
									Pertemuan Evaluasi	1 kali								
									Pertemuan Kader	1 kali								
									Visitasi tim teknis penyehat tradisional	60 kali								
									Stamiga (Penyajian Stand minuman TOGA)	84 kali								
									Bimbingan, Pengawasan, Penertiban	24 kali								
1.02.1.02.01.01.16.58	Penyediaan Biaya Operasional Rumah Sakit Baru			Dinas Kesehatan, RSUD Srengat			Persentase Pemenuhan Biaya Operasional Rumah Sakit	100%	Pembayaran rekening listrik, air, telepon dan biaya operasional lain RSUD Srengat	12 bulan	17.584.270.000,00	0,00	0,00	0,00	3.500.000.000,00	Keg. baru		0
									Pengadaan ATK	1 tahun								
1.02.1.02.01.01.16.59	Pengadaan dan Pemeliharaan Sarana dan Prasarana Rumah Sakit			Dinas Kesehatan			Jumlah Pengadaan Ambulance dan Mobil Jenazah	3	Ambulance Rujukan dan Ambulance Transport	2 unit	3.652.500.000,00	0,00	0,00	0,00	14.000.000.000,00	Keg. baru		0
							Persentase pemenuhan meubeler Rumah Sakit	50%	Mobil jenazah	1 unit								
									Pemenuhan meubelair RSUD Srengat sesuai standar	100%								
1.02.1.02.01.01.16.60	Penyediaan / Peningkatan/ Pemeliharaan Sarana/ Prasarana Fasilitas Kesehatan yang Bekerjasama dengan Badan Penyelenggaraan Jaminan Sosial Kesehatan			Dinas Kesehatan kab. Bitar			Persentase Puskesmas/Pustu yang dibangun/direhab	16%	Pembangunan Puskesmas Talun	1 paket	0,00	0,00	433.102.000,00	0,00	0,00	Keg. sdg berjalan		0

Kode Rekening	Urusan/Program/kegiatan	Prioritas Daerah	Sasaran Daerah	Lokasi	Indikator Kinerja						Pagu Indikatif (Rp)				Prakiraan Maju	Jenis Kegiatan	SKPD Penanggung jawab	Keterangan
					Hasil Program		Keluaran Kegiatan (Output)		Output Spesifik									
					Tolok Ukur	Target	Tolok Ukur	Target	Uraian	Target	APBD	APBD Prop	APBN	DAK				
(1)	(2)	(3)	(4)	(5)	(6)	(7)	(8)	(9)	(10)	(11)	(12)	(13)	(14)	(15)	(16)	1/2/3	1/2/3	(19)
1.02.1.02.01.01.16.61	Pembayaran Iuran Jaminan Kesehatan bagi Penduduk yang Didaftarkan oleh Pemerintah Daerah dan/atau Pembayan Iuran Jaminan Kesehatan bagi Pekerja yang Terkena Pemutusan Hubungan Kerja			Dinas Kesehatan dan BPJS Kesehatan Kab. Blitar			Persentase PBID yang preminya dibayarkan dari DBHCHT	16%	Pembayaran premi PBID	2 bulan	0,00	0,00	2.900.898.000,00	0,00	0,00	Keg. sdg berjalan		0
1.02.1.02.01.01.17	Program Peningkatan Sumber Daya Kesehatan				Presentase Kecukupan SDM Kesehatan; Presentase Kecukupan Alat Kesehatan dan Perbekalan Kesehatan Rumah Tangga Puskesmas dan RS Pemerintah; Presentase Pemenuhan Obat sesuai standar di Puskesmas dan RS Pemerintah	78%; 75%; 84%					45.887.311.043,00	0,00	0,00	10.102.027.995,00	63.400.000.000,00			
1.02.1.02.01.01.17.01	Pelayanan Kefarmasian dan BMHP			Dinas Kesehatan			Persentase Pemenuhan BMHP di Puskesmas dan jaringannya	94%	Belanja BMHP dan AMHP Puskesmas dan jaringannya	1 tahun	11.369.387.500,00	0,00	0,00	0,00	10.100.000.000,00	Keg. sdg berjalan		0
							Persentase Sarana Kefarmasian yang berijin	100%	Pembinaan apotek, toko obat, jamu, di wilayah Kab. Blitar	2 kali								
							Persentase Pemenuhan Obat dan Perbekalan Rumah Sakit	100%	Pengadaan Obat dan BMHP RSUD Srengat TKP2MO	2 paket								
									Pertemuan pengelola obat Puskesmas	4 kali								
1.02.1.02.01.01.17.02	Peningkatan Mutu Penggunaan Obat dan Perbekalan Kesehatan (DAK)			Dinas Kesehatan			Persentase Pemenuhan sarana dan Prasarana Pengelolaan Obat	0	Pemeliharaan IFK		0,00	0,00	0,00	0,00	0,00	Keg. sdg berjalan		0
									Pemasangan Epoxy									
1.02.1.02.01.01.17.03	Pengadaan Obat (DAK)			Dinas Kesehatan			Persentase Pengadaan Obat sesuai dengan kebutuhan	96%	Pengadaan Obat	100%	0,00	0,00	0,00	4.617.467.000,00	7.500.000.000,00	Keg. sdg berjalan		0
1.02.1.02.01.01.17.04	Pelayanan Distribusi Obat dan E-Logistik (DAK)			Dinas Kesehatan			Persentase Pendistribusian Obat ke PKM	100%	Distribusi obat ke Puskesmas	24 puskesmas	0,00	0,00	0,00	94.042.000,00	100.000.000,00	Keg. sdg berjalan		0
							Persentase pemenuhan sistem pengelolaan obat secara elektronik	100%	Honor Pengelola E logistik	24 orang/bulan								

Kode Rekening	Urusan/Program/kegiatan	Prioritas Daerah	Sasaran Daerah	Lokasi	Indikator Kinerja						Pagu Indikatif (Rp)				Prakiraan Maju	Jenis Kegiatan	SKPD Penanggung jawab	Keterangan
					Hasil Program		Keluaran Kegiatan (Output)		Output Spesifik		APBD	APBD Prop	APBN	DAK				
					Tolok Ukur	Target	Tolok Ukur	Target	Uraian	Target								
(1)	(2)	(3)	(4)	(5)	(6)	(7)	(8)	(9)	(10)	(11)	(12)	(13)	(14)	(15)	(16)	1/2/3	1/2/3	(19)
1.02.1.02.01.01.17.05	Pengadaan dan Pemeliharaan Alat Kesehatan dan Perbekalan Kesehatan Rumah Tangga			Dinas Kesehatan			Persentase pemenuhan alkes di Puskesmas dan jaringannya sesuai standar	60.80%	Pengadaan Alat Kesehatan Puskesmas	24 Puskesmas	33.525.842.043,00	0,00	0,00	0,00	45.000.000.000,00	Keg. sgd berjalan		0
							Persentase Pemenuhan Alkes Rumah Sakit Baru	100%	Pertemuan pengelola Alkes dan ASPAK	7 kali								
									Monev Alkes Puskesmas	24 kali								
									Pengadaan Alkes RSUD Srengat	70%								
1.02.1.02.01.01.17.06	Pengadaan Alat Kesehatan (DAK)			Dinas Kesehatan			Persentase pengadaan alkes sesuai usulan	0			0,00	0,00	0,00	5.390.518.995,00	0,00	Keg. sgd berjalan		0
1.02.1.02.01.01.17.07	Peningkatan Kualitas SDM Kesehatan			Dinas Kesehatan			Persentase Nakes Tersertifikasi	100%	Pembuatan profil SDMkes	1 paket	992.081.500,00	0,00	0,00	0,00	700.000.000,00	Keg. sgd berjalan		0
									Seleksi Nakes teladan Tingkat Kabupaten	1 paket								
									Evaluasi pasca pelatihan	1 paket								
									Penyelenggaraan uji kompetensi	1 paket								
							Persentase SDM Kesehatan yang mengikuti diklat terakreditasi	15%	Pertemuan uji kompetensi	1 paket								
									Workshop Pengelola Data SDMkes	1 paket								
									Workshop pengelola renbut	1 paket								
									Belanja Piagam SIP, Pemennang Nakes, UKOM	1 paket								
									Kursus, Pelatihan, Sosialisasi, Bimtek PNS	1 paket								
1.02.1.02.01.01.18	Program Upaya Kesehatan Masyarakat	Peningkatan Infrastruktur	Meningkatnya cakupan dan kualitas layanan infrastruktur		AKI (per 100.000 KH); AKB (per 1000 KH); Prevalensi Gizi Buruk	98;9,03;0,124					4.729.413.250,00	0,00	0,00	20.191.083.000,00	21.687.660.000,00			

Kode Rekening	Urusan/Program/kegiatan	Prioritas Daerah	Sasaran Daerah	Lokasi	Indikator Kinerja						Pagu Indikatif (Rp)				Prakiraan Maju	Jenis Kegiatan	SKPD Penanggung jawab	Keterangan
					Hasil Program		Keluaran Kegiatan (Output)		Output Spesifik		APBD	APBD Prop	APBN	DAK				
					Tolok Ukur	Target	Tolok Ukur	Target	Uraian	Target								
(1)	(2)	(3)	(4)	(5)	(6)	(7)	(8)	(9)	(10)	(11)	(12)	(13)	(14)	(15)	(16)	1/2/3	1/2/3	(19)
1.02.1.02.01.01.18.01	Peningkatan Pelayanan Kesehatan Keluarga			Dinas Kesehatan			Persentase Bayi baru lahir mendapatkan pelayanan kesehatan bayi baru lahir	100%	Belanja Cetak (Buku KIA, Paket kelas ibu hamil, Buku Kespro, Catin, Buku Kesehatan Lansia)	1 paket	866.935.000,00	0,00	0,00	0,00	1.500.000.000,00	Keg. sdbg berjalan		0
							Persentase ibu hamil mendapatkan pelayanan ibu hamil	100%	Pembinaan petugas dan kader kesehatan keluarga	3 kali								
							Persentase Anak usia 0-59 bulan yg mendapatkan pelayanan kesehatan balita sesuai standar	100%	Validasi data	4 kali								
							Persentase Peserta yang mendapatkan pelayanan KB	70%	Pertemuan (Jejaring rujukan, Kader Bumil Risti, Upaya Akselerasi penurunan AKI AKB, Kesehatan Remaja, Linsek bidang Kesga)	24 kali								
							Persentase anak usia pendidikan dasar yg mendapatkan skrining kesehatan sesuai standar	100%										
							Persentase penduduk usia 60 tahun ke atas mendapatkan skrining kesehatan sesuai standar	100%										
1.02.1.02.01.01.18.02	Jampersal (DAK)			Dinas Kesehatan			Persentase ibu bersalin mendapatkan pelayanan persalinan	100%	Pertemuan Jampersal	48 kali	0,00	0,00	0,00	3.105.739.000,00	2.800.000.000,00	Keg. sdbg berjalan		0
									Jasa pelayanan kesehatan	1 tahun								
									Transport rujukan	1 tahun								
									Jasa Verifikator Jampersal	4 orang								
1.02.1.02.01.01.18.03	Peningkatan Pelayanan Gizi Masyarakat			Dinas Kesehatan			Persentase balita gizi buruk yang ditemukan yang mendapat perawatan	100%	Pemberian makanan tambahan pemulihan Balita Gizi Buruk	6500 kaleng	1.798.521.250,00	0,00	0,00	0,00	2.300.000.000,00	Keg. sdbg berjalan		0
									Pelacakan dan pendampingan gizi buruk	24 puskesmas								
							Prevalensi stunting	21,22%	Cetak buku gizi	1500 buah								
									Sewa gudang gizi	1 tahun								
									Pertemuan dan pembinaan gizi	25 kali								
1.02.1.02.01.01.18.04	Pelayanan Laboratorium Kesehatan			Dinas Kesehatan			Persentase Sampel Air Bersih yang diperiksa	100%	Akreditasi Labkesda	1 paket	251.050.000,00	0,00	0,00	0,00	700.000.000,00	Keg. sdbg berjalan		0
									Biaya operasional Labkesda	1 tahun								
							Persentase Sampel Makanan yang diperiksa	100%	Pengadaan Reagen, Bahan dan Alat Lab Habis Pakai	1 paket								
									Pertemuan pengelola Lab Puskesmas	2 kali								

Kode Rekening	Urusan/Program/kegiatan	Prioritas Daerah	Sasaran Daerah	Lokasi	Indikator Kinerja						Pagu Indikatif (Rp)				Prakiraan Maju	Jenis Kegiatan	SKPD Penanggung jawab	Keterangan
					Hasil Program		Keluaran Kegiatan (Output)		Output Spesifik		APBD	APBD Prop	APBN	DAK				
					Tolok Ukur	Target	Tolok Ukur	Target	Uraian	Target								
(1)	(2)	(3)	(4)	(5)	(6)	(7)	(8)	(9)	(10)	(11)	(12)	(13)	(14)	(15)	(16)	1/2/3	1/2/3	(19)
1.02.1.02.01.01.18.05	Peningkatan Kesehatan Lingkungan			Dinas Kesehatan			Persentase TTU yg memenuhi syarat sanitasi	80%	Inspeksi kesehatan lingkungan di TTU	2 kali	979.495.250,00	0,00	0,00	0,00	4.000.000.000,00	Keg. sdg berjalan		0
							Persentase RT Akses Jamban Sehat	96.5%	Pembinaan Kecamatan Sehat	22 kali								
							Jumlah Kecamatan Sehat	22	Pembangunan Jamban	620 unit								
							Persentase IRT baru yg memperoleh sertifikat	100%	Penyuluhan IRT	3 kali								
									Pembinaan STBM	100 titik								
1.02.1.02.01.01.18.07	Pelayanan Kesehatan Kerja			Dinas Kesehatan			Jumlah Puskesmas yang membentuk Pos UKK	24	Pembinaan Pos UKK	24 puskesmas	84.150.000,00	0,00	0,00	0,00	140.160.000,00	Keg. sdg berjalan		0
									Pertemuan / pembinaan pengelola program kesehatan kerja	2 kali								
1.02.1.02.01.01.18.08	Pembinaan Kesehatan Olahraga			Dinas Kesehatan			Jumlah Puskesmas yang melakukan upaya kesehatan olahraga	24	Pertemuan / pembinaan pengelola program kesehatan olah raga	2 kali	120.375.000,00	0,00	0,00	0,00	200.000.000,00	Keg. sdg berjalan		0
									Pembinaan Guru UKS SD / MI	22 kecamatan								
1.02.1.02.01.01.18.09	Peningkatan Promosi Kesehatan dan Pengembangan UKBM			Dinas Kesehatan			Jumlah jenis media promosi program prioritas yang dihasilkan	9	Cetak Leaflet	10000 buah	628.886.750,00	121.029.000,00	0,00	0,00	800.000.000,00	Keg. sdg berjalan		0
									Cetak poster	5000 buah								
							Persentase SBH Kwaran Aktif	50%	Roll Banner	300 buah								
									Cetak banner	20 buah								
							Persentase Posyandu PURI menjadi taman posyandu	40%	Cetak spanduk	24 buah								
									Cetak kalender	1 paket								
							Persentase pembinaan Desa Siaga Aktif Pratama	100%	Pameran	1 kali								
									Pembinaan pangkalan SBH	1 kali								
									Refreshing Kader	1 kali								
									Monev Posyandu	1 kali								
									Pembinaan Desa Siaga	2 kali								
1.02.1.02.01.01.18.10	Pengembangan Taman Posyandu (BK Prop)			Dinas Kesehatan			Persentase Taman Posyandu yg optimal	50%	Sosialisasi Taman Posyandu	2 kali	0,00	225.000.000,00	0,00	0,00	247.500.000,00	Keg. sdg berjalan		0
									Pertemuan Lintas Program / Sektor tingkat Kabupaten, Kecamatan, dan Kader Pendamping	3 kali								
									Lomba Taman Posyandu	1 kali								
1.02.1.02.01.01.18.11	Bantuan Operasional Kesehatan (DAK)			Dinas Kesehatan			Persentase Pemenuhan Biaya Operasional Kegiatan Preventif dan Promotif di Puskesmas	100%	Operasional kegiatan promotif preventif di puskesmas	100%	0,00	0,00	0,00	17.085.344.000,00	9.000.000.000,00	Keg. sdg berjalan		0
									Transport kader, PMT, Perdin dll	24 puskesmas								
									Pertemuan dan monev BOK	4 kali								
1.02.1.02.01.01.19	Program Pencegahan dan Penanggulangan Penyakit Menular dan Tidak Menular	Peningkatan kesejahteraan masyarakat melalui Penguatan SDM pendidikan, kesehatan, pengarusutamaan gender serta pembinaan ketenagakerjaan	Meningkatnya cakupan layanan dan kualitas kesehatan masyarakat				Persentase Penurunan Kematian Akibat Penyakit Menular; Persentase Desa UCI; Persentase desa dengan Posbindu PTM	2%; 93.5%; 79,3%			15.298.246.250,00	0,00	0,00	0,00	2.295.000.000,00			

Kode Rekening	Urusan/Program/kegiatan	Prioritas Daerah	Sasaran Daerah	Lokasi	Indikator Kinerja						Pagu Indikatif (Rp)				Prakiraan Maju	Jenis Kegiatan	SKPD Penanggung jawab	Keterangan
					Hasil Program		Keluaran Kegiatan (Output)		Output Spesifik		APBD	APBD Prop	APBN	DAK				
					Tolok Ukur	Target	Tolok Ukur	Target	Uraian	Target								
(1)	(2)	(3)	(4)	(5)	(6)	(7)	(8)	(9)	(10)	(11)	(12)	(13)	(14)	(15)	(16)	1/2/3	1/2/3	(19)
1.02.1.02.01.01.19.01	Peningkatan Surveilans Epidemiologi, Penanggulangan Wabah dan Bencana			Dinas Kesehatan			Jumlah Penemuan AFP 2/100.000 penduduk usia < 15 tahun	6	Cetak Buku Surveilans	50 buku	13.005.397.500,00	0,00	0,00	0,00	800.000.000,00	Keg. sdg berjalan		0
							Persentase penyakit menular wabah dan bencana yang dilakukan penyelidikan epidemiologi	100%	Cetak Buku TGC	50 buku								
									Cetak Buku Haji	50 buku								
									Pertemuan Surveilans	4 kali								
									Pertemuan Kesehatan Haji	4 kali								
									Pertemuan TGC	4 kali								
									Pembinaan Calon Jamaah Haji	1 kali								
									Sosialisasi Istithaah Kesehatan Haji	1 kali								
									Kaji Banding Implementasi Kartu Kesehatan Haji di Jawa Barat	1 kali								
									Pengadaan Handie Talkie (HT)	26 buah								
1.02.1.02.01.01.19.02	Peningkatan Imunisasi			Dinas Kesehatan			Persentase anak 0-11 bulan yang mendapat imunisasi dasar lengkap	93,5%	Cetak buku stok vaksin	1800 buah	142.665.000,00	0,00	0,00	0,00	130.000.000,00	Keg. sdg berjalan		0
									Cetak buku stok logistik	250 buah								
									Cetak buku stok monitoring suhu	250 buah								
									Cetak buku stok safety box	250 buah								
									Cetak buku stok pelarut	250 buah								
									Cetak sertifikat imunisasi	10000 buah								
									Cetak banner	24 buah								
									Cetak buku coldchain	24 buah								
									Cetak kartu imunisasi	18000 buah								
									Cetak kantong imunisasi	1500 buah								
									Pertemuan programer imunisasi, petugas coldchain, validasi data, monev, BIAS, UCI, EVM	17 kali								
1.02.1.02.01.01.19.03	Penanggulangan Penyakit Tidak Menular			Dinas Kesehatan			Persentase penduduk usia 15-59 tahun yang mendapatkan skrining kesehatan sesuai standar	100%	Pengadaan alat lab habis pakai untuk PTM	4 paket	283.165.000,00	0,00	0,00	0,00	180.000.000,00	Keg. sdg berjalan		0
									Pembentukan Posbindu PTM	28 pos								
							Persentase penderita Hipertensi mendapat pelayanan kesehatan sesuai standar	100%	sosialisasi dan pemeriksaan PTM ke seluruh OPD	1 kali								
									Pembinaan dan monev Posbindu PTM	4 kali								
							Persentase penderita DM yg mendapatkan pelayanan kesehatan sesuai standar	100%	Pertemuan Pengelola program dan kader PTM	2 kali								
									Pemeriksaan IVA	1 kali								
									Pembetulan Regulasi Tim Palliative Care	1 paket								
									Sosialisasi Perda KTR	1 paket								
1.02.1.02.01.01.19.04	Peningkatan Pelayanan Kesehatan Jiwa			Dinas Kesehatan			Persentase Kasus Pasung yang ditangani	95%	Pembebasan pasung	20 titik	220.555.000,00	0,00	0,00	0,00	285.000.000,00	Keg. sdg berjalan		0
									Pertemuan petugas jiwa dan monev	6 kali								
							Persentase ODGJ berat yang mendapatkan pelayanan kesehatan jiwa sesuai standar	100%	Pembentukan Posyandu jiwa	6 pos								
									Mendatangkan psikiater dr RSJ Lawang	20 kali								
									Jambore jiwa	1 kali								

Kode Rekening	Urusan/Program/kegiatan	Prioritas Daerah	Sasaran Daerah	Lokasi	Indikator Kinerja						Pagu Indikatif (Rp)				Prakiraan Maju	Jenis Kegiatan	SKPD Penanggung jawab	Keterangan
					Hasil Program		Keluaran Kegiatan (Output)		Output Spesifik		APBD	APBD Prop	APBN	DAK				
					Tolok Ukur	Target	Tolok Ukur	Target	Uraian	Target								
(1)	(2)	(3)	(4)	(5)	(6)	(7)	(8)	(9)	(10)	(11)	(12)	(13)	(14)	(15)	(16)	1/2/3	1/2/3	(19)
1.02.1.02.01.01.19.05	Pelayanan Pencegahan dan Penanggulangan Penyakit Menular			Dinas Kesehatan			Persentase kesembuhan kusta	86%	Fogging Pengadaan larvasida Pertemuan dan evaluasi (DBD,Malaria,Kusta,TBC, HIV/AIDS, ISPA, Diare, Hepatitis, Kecacingan, Filariasis, Pemanrauan lagoon	30 fokus 50000 sachet 20 kali 8 kali	1.646.463.750,00	0,00	0,00	0,00	900.000.000,00	Keg. sdg berjalan		0
							Persentase orang berisiko terinfeksi HIV mendapatkan pemeriksaan HIV sesuai standar	100%	Penguatan Kapasitas (Laborat malaria, Esismal,Petugas Lab, Pengelola dan petugas program) Supervisi dan Evaluasi (DBD,Malaria Kusta,TBC, HIV/AIDS, ISPA, Diare, Hepatitis, Kecacingan, Filariasis) Validasi data SIHA dan SITT	5 kali 96 kali 8 kali								
							Persentase Orang dengan TB mendapatkan pelayanan TB sesuai standar	100%	Kontak intensif kusta Kontak intensif TBC kunjungan pasien Workshop PPI TBC dan Strategi Tempo Update tatalaksana program	40 kali 100 kali 20 kali 1 kali 3 kali								
							Insiden rate DBD	< 49	Peringahatn hari TBC LQAS Insektisida transport kader TBC Monev PPM TBC Pelacakan Mangkir	1 kali 4 kali 300 liter 248 orang 4 kali 20 kali								
TOTAL											171.876.590.322,00	1.669.431.000,00	8.850.000.000,00	32.015.750.995,00	162.048.350.000,00			

Kode Kegiatan : 1.02.1.02.01.01.16.61

Nama Kegiatan : Pembayaran Iuran Jaminan Kesehatan bagi Penduduk yang Didaftarkan oleh Pemerintah Daerah dan/atau Pembayan Iuran Jaminan Kesehatan bagi Pekerja yang Terkena Pemutusan Hubungan Kerja

Rincian Lokasi	Biaya	Sumber Usulan	* Rincian Lokasi	Biaya	Sumber Usulan
1. Dinkes dan BPJS Kab Blitar	6.000.000.000	Partisipatif			

Kode Kegiatan : 1.02.1.02.01.01.18.05

Nama Kegiatan : Peningkatan Kesehatan Lingkungan

Rincian Lokasi	Biaya	Sumber Usulan	* Rincian Lokasi	Biaya	Sumber Usulan
. Desa Bacem (DS : BACEM , KC : PONGGOK) (musren)	350.000.000	Partisipatif	. Desa Bumiayu dan Desa Panggungasri (DS : BUMIAYU , KC : PANGGUNGREJO) (musren)	700.000.000	Partisipatif
. Kelurahan Babadan (DS : BABADAN , KC : WLINGI) (musren)	280.000.000	Partisipatif		0	
. Gadungan (DS : GADUNGAN , KC : GANDUSARI) (musren)	1.750.000.000	Partisipatif	. Desa temenggungan; Desa Karanggondang; Desa Tunjung (DS : , KC : UDANAWU) (musren)	1.260.000.000	Partisipatif

**RENCANA PROGRAM DAN KEGIATAN PRIORITAS DAERAH PERUBAHAN TAHUN 2020
KABUPATEN BLITAR**

SKPD		RSUD WLINGI																	
Kode Rekening	Urusan/Program/kegiatan	Prioritas Daerah	Sasaran Daerah	Lokasi	Indikator Kinerja						Pagu Indikatif (Rp)				Prakiraan Maju	Jenis Kegiatan	SKPD Penanggung jawab	Keterangan	
					Hasil Program		Keluaran Kegiatan (Output)		Output Spesifik		APBD	APBD Prop	APBN	DAK					
					Tolok Ukur	Target	Tolok Ukur	Target	Uraian	Target									
(1)	(2)	(3)	(4)	(5)	(6)	(7)	(8)	(9)	(10)	(11)	(12)	(13)	(14)	(15)	(16)	(17)	(18)	(19)	
1.02.1.02.02.01	Urusan Wajib Pelayanan Dasar Bidang Kesehatan										77.000.000.000,00	0,00	0,00	14.933.327.000,00	0,00				
1.02.1.02.02.01.20	Program Peningkatan Kualitas Pelayanan Kesehatan Rujukan RSUD	Peningkatan kesejahteraan masyarakat melalui Penguatan SDM pendidikan, kesehatan, pengarusutamaan gender serta pembinaan ketenagakerjaan	Meningkatnya cakupan layanan dan kualitas kesehatan masyarakat		Persentase kepuasan pasien rawat inap	92%					77.000.000.000,00	0,00	0,00	0,00	0,00				

Kode Rekening	Urusan/Program/kegiatan	Prioritas Daerah	Sasaran Daerah	Lokasi	Indikator Kinerja						Pagu Indikatif (Rp)				Prakiraan Maju	Jenis Kegiatan	SKPD Penanggung jawab	Keterangan
					Hasil Program		Ketuaran Kegiatan (Output)		Output Spesifik		APBD	APBD Prop	APBN	DAK				
					Tolok Ukur	Target	Tolok Ukur	Target	Uraian	Target								
(1)	(2)	(3)	(4)	(5)	(6)	(7)	(8)	(9)	(10)	(11)	(12)	(13)	(14)	(15)	(16)	(17)	(18)	(19)
1.02.1.02.02.01.20.01	Pelayanan Kesehatan Rujukan			RSUD Ngudi Waluyo Wlingi			Persentase kepuasan pasien	93%	Pengadaan bahan habis pakai Obat, alat kesehatan, bahan dan alat laborat, radiologi, tabung O2, darah, makan pasien, peralatan kebersihan dan bahan pembersih	12 bulan	77.000.000.000,00	0,00	0,00	0,00	0,00	Keg. baru		0
							Persentase SDM yang mendapat pelatihan 20 jam per tahun	90%	Penyediaan biaya umum dan administrasi	12 bulan								
									Biaya Promosi	12 bulan								
									Pengadaan peralatan dan mesin (peralatan dan perlengkapan rumah tangga, mebelair, komputer dan spare part)	12 bulan								
							Persentase alat kesehatan yang memenuhi standart	65%	Pengadaan linen dan pengisian tabung gas dapur	12 bulan								
									Pengadaan gedung dan tempat kerja	0 gedung								
									Penyediaan belanja pemeliharaan gedung, peralatan, mesin, jalan dan irigasi	12 bulan								
							Persentase pasien miskin yang dilayani	100%	Penyediaan biaya bantuan hukum dan penyusunan peraturan, perijinan dan legalisasi	12 bulan								
									Penyediaan biaya pegawai rumah sakit	12 bulan								
									Penyediaan biaya jasa pelayanan	12 bulan								
							Persentase kematian ibu karena melahirkan	85%	Pendidikan dan pelatihan SDM secara internal dan eksternal	12 bulan								
									Pengadaan alat kesehatan dan spare part	12 bulan								
									Penyediaan biaya pelayanan maskin dan CSR	12 bulan								
									Pembinaan jejaring eksternal internal, alat kesehatan dan kalibrasi	12 bulan								

SKPD		RSUD WLINGI				Indikator Kinerja					Pagu Indikatif (Rp)						SKPD Penanggung jawab	
Kode Rekening	Urusan/Program/kegiatan	Prioritas Daerah	Sasaran Daerah	Lokasi	Hasil Program		Keluaran Kegiatan (Output)		Output Spesifik		Pagu Indikatif (Rp)				Prakiraan Maju	Jenis Kegiatan	SKPD Penanggung jawab	Keterangan
					Tolok Ukur	Target	Tolok Ukur	Target	Uraian	Target	APBD	APBD Prop	APBN	DAK				
(1)	(2)	(3)	(4)	(5)	(6)	(7)	(8)	(9)	(10)	(11)	(12)	(13)	(14)	(15)	(16)	(17)	(18)	(19)
1.02.1.02.02.01.21	Program Pembinaan Lingkungan Sosial Bidang Kesehatan				Persentase sarana prasarana RS yang dibangun	85%					0,00	0,00	2.802.709.000,00	0,00	0,00			
1.02.1.02.02.01.21.01	Penyediaan / Peningkatan / Pemeliharaan Sarana / Prasarana Fasilitas Kesehatan yang Bekerjasama dengan Badan Penyelenggara Jaminan Sosial Kesehatan			RSUD Ngudi Waluyo Wlingi			Persentase alat kesehatan yang memenuhi standart	65%	Pengadaan alat kesehatan	50 unit	0,00	0,00	2.802.709.000,00	0,00	0,00	Keg. baru		0
1.02.1.02.02.01.22	Program Pengadaan, Peningkatan Sarana dan Prasarana RS Rujukan				Persentase sarana prasarana RS yang dibangun	85%					0,00	0,00	0,00	14.933.327.000,00	0,00			
1.02.1.02.02.01.22.01	Pengadaan Alat Kesehatan (DAK Reguler)			RSUD Ngudi Waluyo Wlingi			Persentase alat kesehatan yang memenuhi standart	65%	Pengadaan alat kesehatan	139 unit	0,00	0,00	0,00	14.933.327.000,00	0,00	Keg. baru		0
TOTAL											77.000.000.000,00	0,00	2.802.709.000,00	14.933.327.000,00	0,00			

Kode Kegiatan : 1.02.1.02.02.01.20.01

Nama Kegiatan : Pelayanan Kesehatan Rujukan

Rincian Lokasi	Biaya	Sumber Usulan
1. RSUD Ngudi Waluyo Wlingi	77.000.000.000	Bottom up

Kode Kegiatan : 1.02.1.02.02.01.21.01

Nama Kegiatan : Penyediaan / Peningkatan / Pemeliharaan Sarana / Prasarana Fasilitas Kesehatan yang Bekerjasama dengan Badan Penyelenggara Jaminan Sosial Kesehatan

Rincian Lokasi	Biaya	Sumber Usulan
1. RSUD Ngudi Waluyo Wlingi	2.802.709.000	Bottom up

Kode Kegiatan : 1.02.1.02.02.01.22.01

Nama Kegiatan : Pengadaan Alat Kesehatan (DAK Reguler)

Rincian Lokasi	Biaya	Sumber Usulan
1. RSUD Ngudi Waluyo Wlingi	14.933.327.000	Bottom up

**RENCANA PROGRAM DAN KEGIATAN PRIORITAS DAERAH PERUBAHAN TAHUN 2020
KABUPATEN BLITAR**

SKPD **DINAS PEKERJAAN UMUM DAN PENATAAN RUANG**

Kode Rekening	Urusan/Program/kegiatan	Prioritas Daerah	Sasaran Daerah	Lokasi	Indikator Kinerja						Pagu Indikatif (Rp)				Prakiraan Maju	Jenis Kegiatan 1/2/3	SKPD Penanggung jawab 1/2/3	Keterangan
					Hasil Program		Keluaran Kegiatan (Output)		Output Spesifik		APBD	APBD Prop	APBN	DAK				
					Tolok Ukur	Target	Tolok Ukur	Target	Uraian	Target								
(1)	(2)	(3)	(4)	(5)	(6)	(7)	(8)	(9)	(10)	(11)	(12)	(13)	(14)	(15)	(16)	(17)	(18)	(19)
1.03.1.03.01.01	Urusan Wajib Pelayanan Dasar Bidang Pekerjaan Umum dan Penataan Ruang										52.761.222.813,00	0,00	0,00	30.000.000,00	1.135.000.000,00			
1.03.1.03.01.01.01	Program Pelayanan Administrasi Perkantoran				Persentase kepuasan aparatur	100%					1.037.621.379,00	0,00	0,00	0,00	0,00			
1.03.1.03.01.01.01.01	Penyediaan dan Peningkatan Administrasi Perkantoran			pupr			persentase kepuasan aparatur	100	jumlah jenis layanan administrasi perkantoran	7 Jenis	1.037.621.379,00	0,00	0,00	0,00	0,00	Keg. sdg berjalan		0
1.03.1.03.01.01.02	Program Peningkatan Sarana dan Prasarana Aparatur				Persentase sarpras aparatur dengan kondisi layak fungsi	100%					409.521.500,00	0,00	0,00	0,00	0,00			
1.03.1.03.01.01.02.01	Penyediaan, Pemeliharaan dan Peningkatan Sarana dan Prasarana Aparatur			pupr			persentase sarpras aparatur kondisi layak fungsi	100	jumlah sarpras yang berfungsi dengan baik	160 bh	409.521.500,00	0,00	0,00	0,00	0,00	Keg. sdg berjalan		0
1.03.1.03.01.01.05	Program Peningkatan Kapasitas Sumber Daya Aparatur				Persentase peningkatan kapasitas SDM aparatur	59,06%					0,00	0,00	0,00	0,00	0,00			
1.03.1.03.01.01.05.01	Pendidikan dan Pelatihan Formal			pupr			persentase peningkatan kapasitas SDM aparatur	31,54%	jumlah aparatur yang mengikuti diklat formal	10 orang	0,00	0,00	0,00	0,00	0,00	Keg. sdg berjalan		0
1.03.1.03.01.01.05.02	Peningkatan Kapasitas Sumber Daya Aparatur			pupr			persentase peningkatan kapasitas SDM aparatur	31,54%	jumlah aparatur yang mengikuti peningkatan kapasitas	24 orang	0,00	0,00	0,00	0,00	0,00	Keg. sdg berjalan		0
1.03.1.03.01.01.06	Program Perencanaan, Penganggaran, Pengendalian dan Pelaporan Capaian Kinerja dan Keuangan				Prosentase dokumen perencanaan , laporan keuangan dan kinerja SKPD yang disusun tepat waktu	100%					88.400.000,00	0,00	0,00	0,00	0,00			

SKPD DINAS PEKERJAAN UMUM DAN PENATAAN RUANG

Kode Rekening	Urusan/Program/kegiatan	Prioritas Daerah	Sasaran Daerah	Lokasi	Indikator Kinerja						Pagu Indikatif (Rp)				Prakiraan Maju	Jenis Kegiatan	SKPD Penanggung jawab	Keterangan
					Hasil Program		Keluaran Kegiatan (Output)		Output Spesifik		APBD	APBD Prop	APBN	DAK				
					Tolok Ukur	Target	Tolok Ukur	Target	Uraian	Target								
(1)	(2)	(3)	(4)	(5)	(6)	(7)	(8)	(9)	(10)	(11)	(12)	(13)	(14)	(15)	(16)	(17)	(18)	(19)
1.03.1.03.01.01.06.01	Penyusunan Dokumen Perencanaan dan Pelaporan Capaian Kinerja			pupr			persentase dokumen perencanaan laporan keuangan dan kinerja skpd yang di susun tepat waktu	100%	jumlah dokumen	20 buah	88.400.000,00	0,00	0,00	0,00	0,00	Keg. sdg berjalan		0
1.03.1.03.01.01.06.02	Penyusunan Dokumen Penganggaran dan Pelaporan Keuangan			pupr			persentase dokumen laporan keuangan dan kinerja skpd yang di susun tepat waktu	100%	jumlah dokumen	10 dokumen	0,00	0,00	0,00	0,00	0,00	Keg. sdg berjalan		0
1.03.1.03.01.01.16	Program Pembangunan, Rehabilitasi dan Pemeliharaan Jalan	Peningkatan Infrastruktur	Meningkatnya cakupan dan kualitas layanan infrastruktur		Persentase peningkatan kualitas jalan	72,45%					22.413.018.364,00	0,00	0,00	20.000.000,00	0,00			
1.03.1.03.01.01.16.01	Pembangunan Jalan			22 kec di kab Blitar			persentase peningkatan kualitas jalan	12,32%	panjang jalan yang di bangun	4 km	1.065.575.000,00	0,00	0,00	0,00	0,00	Keg. sdg berjalan		0
1.03.1.03.01.01.16.07	Rehabilitasi / Pemeliharaan Jalan			di kab Blitar			persentase peningkatan kualitas jalan	12,32%	panjang jalan yang di rehaibitasi / di pelihara	48,39 km	2.518.100.000,00	0,00	0,00	0,00	0,00	Keg. sdg berjalan		0
1.03.1.03.01.01.16.08	Pemeliharaan Jalan (DAK Wilayah Utara)			di kab Blitar			persentase peningkatan kualitas jalan	12,32%	panjang jalan yang di rehabilitasi/di pelihara	15 km	0,00	0,00	0,00	10.000.000,00	0,00	Keg. sdg berjalan		0
1.03.1.03.01.01.16.09	Pemeliharaan Jalan (DAK Wilayah Selatan)			di kab Blitar			persentase peningkatan kualitas jalan	12,32%	panjang jalan yang di rehabilitasi /di pelihara	14 km	0,00	0,00	0,00	10.000.000,00	0,00	Keg. sdg berjalan		0
1.03.1.03.01.01.16.10	Peningkatan Jalan Kabupaten			kab Blitar			persentase peningkatan kualitas jalan	12,32%	panjang jalan yang di tingkatkan	49 km	14.962.268.364,00	0,00	0,00	0,00	0,00	Keg. sdg berjalan		0
1.03.1.03.01.01.16.11	Pemeliharaan Berkala Jalan			kab Blitar			persentase peningkatan kualitas jalan	100%	panjang jalan yang di pelihara secara berkala	20, 00 km	3.867.075.000,00	0,00	0,00	0,00	0,00	Keg. sdg berjalan		0
1.03.1.03.01.01.18	Program Pengelolaan Sumber Daya Air	Peningkatan Infrastruktur	Meningkatnya cakupan dan kualitas layanan infrastruktur		Persentase Jaringan Irigasi dalam kondisi baik	82,30%					7.692.119.000,00	0,00	0,00	10.000.000,00	0,00			
1.03.1.03.01.01.17.01	Pembangunan Prasarana Pengambilan dan Saluran Pembawa			di kab blitar			persentase jaringan irigasi dalam kondisi baik	91, 00%	luas prasarana pengambilan dan pembawa yang di bangun	1321, 43 ha	787.250.000,00	0,00	0,00	0,00	0,00	Keg. sdg berjalan		0

Kode Rekening	Urusan/Program/kegiatan	Prioritas Daerah	Sasaran Daerah	Lokasi	Indikator Kinerja						Pagu Indikatif (Rp)				Prakiraan Maju	Jenis Kegiatan	SKPD Penanggung jawab	Keterangan
					Hasil Program		Keluaran Kegiatan (Output)		Output Spesifik		APBD	APBD Prop	APBN	DAK				
					Tolok Ukur	Target	Tolok Ukur	Target	Uraian	Target								
(1)	(2)	(3)	(4)	(5)	(6)	(7)	(8)	(9)	(10)	(11)	(12)	(13)	(14)	(15)	(16)	(17)	(18)	(19)
1.03.1.03.01.01.17.02	Peningkatan/Rehabilitasi Jaringan Irigasi (DAK)			di kab blitar			persentase jaringan irigasi dalam kondisi baik	91,00%	luas jaringan irigasi yang di rehabilitasi /di tingkatkan	750,00 Ha	0,00	0,00	0,00	10.000.000,00	0,00	Keg. sdbg berjalan		0
1.03.1.03.01.01.17.03	Operasional dan Pemeliharaan Jaringan Irigasi			di kab blitar			persentase jaringan irigasi dalam kondisi baik	91,00%	panjang jaringan irigasi yang di pelihara	100 km	3.582.794.000,00	0,00	0,00	0,00	0,00	Keg. sdbg berjalan		0
1.03.1.03.01.01.17.04	Fasilitasi dan Koordinasi Jaringan Irigasi			pupr			persentase jaringan irigasi dalam kondisi baik	91,00%	jumlah fasilitasi dan koordinasi	2 fasilitasi	0,00	0,00	0,00	0,00	0,00	Keg. sdbg berjalan		0
1.03.1.03.01.01.17.06	Penanganan Infrastruktur Pengairan (Banprop)			di kab. Blitar			persentase jaringan irigasi dalam kondisi baik	91,00%	luas infrastruktur pengairan yang di bangun/di tingkatkan	750 Ha	0,00	0,00	0,00	0,00	0,00	Keg. sdbg berjalan		0
1.03.1.03.01.01.17.07	Pembangunan Prasarana Pengaman Sungai dan Pantai			di kab. Blitar			persentase jaringan irigasi dalam kondisi baik	91,00%	jumlah bangunan pengaman sungai dan pantai yang di bangun	200 km	3.322.075.000,00	0,00	0,00	0,00	0,00	Keg. sdbg berjalan		0
1.03.1.03.01.01.22	Program Pembinaan Lingkungan Sosial Bidang Infrastruktur						Prosentase Infrastruktur pada area perkebunan tanaman tembakau dalam kondisi baik	69,70%			1.000.000.000,00	0,00	0,00	0,00	1.000.000.000,00			
1.03.1.03.01.01.18.03	Pembangunan / Rehabilitasi Sarana Infrastruktur Saluran Irigasi pada Area Perkebunan Tanaman Tembakau			kab. blitar			persentase jaringan irigasi pada area perkebunan tanaman tembakau dalam kondisi baik	60%	luas saluran irigasi di area perkebunan tembakau yang di bangun /di rehabilitasi	925 m	1.000.000.000,00	0,00	0,00	0,00	1.000.000.000,00	Keg. sdbg berjalan		0
1.03.1.03.01.01.19	Program Peningkatan Sarana dan Prasarana Kebinarmargaan	Peningkatan Infrastruktur	Meningkatnya cakupan dan kualitas layanan infrastruktur				Persentase pemenuhan layanan sarana dan prasarana kebinarmargaan	62,42%			6.923.812.570,00	0,00	0,00	0,00	135.000.000,00			
1.03.1.03.01.01.19.01	Pengadaan Alat Berat			pupr			persentase pemenuhan layanan sarana dan prasarana kebinarmargaan	61,68%	jumlah pengadaan alat alat berat	1 buah	0,00	0,00	0,00	0,00	0,00	Keg. sdbg berjalan		0
1.03.1.03.01.01.19.02	Rehabilitasi/Pemeliharaan Alat Berat			pupr			persentase pemenuhan layanan sarana dan prasarana kebinarmargaan	61,68%	jumlah alat yang terpelihara	3 unit	135.000.000,00	0,00	0,00	0,00	135.000.000,00	Keg. sdbg berjalan		0

SKPD DINAS PEKERJAAN UMUM DAN PENATAAN RUANG

Kode Rekening	Urusan/Program/kegiatan	Prioritas Daerah	Sasaran Daerah	Lokasi	Indikator Kinerja						Pagu Indikatif (Rp)				Prakiraan Maju	Jenis Kegiatan	SKPD Penanggung jawab	Keterangan
					Hasil Program		Keluaran Kegiatan (Output)		Output Spesifik		APBD	APBD Prop	APBN	DAK				
					Tolok Ukur	Target	Tolok Ukur	Target	Uraian	Target								
(1)	(2)	(3)	(4)	(5)	(6)	(7)	(8)	(9)	(10)	(11)	(12)	(13)	(14)	(15)	(16)	(17)	(18)	(19)
1.03.1.03.01.01.19.03	Pembangunan Instalasi Jaringan PJU dan Jaringan Listrik Desa/Dusun			pupr			persentase pemenuhan layanan sarana dan prasarana kebinamargaan	61,68%	jumlah titik panjang jaringan PJU yang di bangun	200 km	1.569.575.000,00	0,00	0,00	0,00	0,00	Keg. sgd berjalan		0
1.03.1.03.01.01.19.04	Pemeliharaan Instalasi Jaringan PJU dan Jaringan Listrik Desa/Dusun			pupr			Persentase pemenuhan layanan sarana dan prasarana kebinamargaan	61,68%	Jumlah titik/panjang jaringan PJU yang dipelihara	4 rayon	810.150.000,00	0,00	0,00	0,00	0,00	Keg. sgd berjalan		0
1.03.1.03.01.01.19.05	Pembangunan Saluran Drainase/Gorong-gorong			kab. blitar			persentase pemenuhan layanan sarana dan prasarana kebinamargaan	61,68%	panjang saluran drainase gorong - gorong yang di bangun	14 km	4.409.087.570,00	0,00	0,00	0,00	0,00	Keg. sgd berjalan		0
1.03.1.03.01.01.20	Program Pembangunan dan Rehabilitasi Gedung dan Prasarana Pemerintahan	Peningkatan Infrastruktur	Meningkatnya cakupan dan kualitas layanan infrastruktur		Cakupan layanan sarana dan prasarana Gedung Pemerintahan	100%					1.318.350.000,00	0,00	0,00	0,00	0,00			
1.03.1.03.01.01.20.01	Pembangunan / Rehabilitasi dan Penataan Gedung dan Prasarana Pemerintahan			di kab blitar			persentase pemenuhan gedung dan prasarana pemerintahan	100%	jumlah gedung pemerintahan yang di bangun/di rehabilitasi	4 unit	1.318.350.000,00	0,00	0,00	0,00	0,00	Keg. sgd berjalan		0
1.03.1.03.01.01.21	Program Perencanaan dan Pengendalian Pemanfaatan Ruang	Peningkatan kesejahteraan masyarakat melalui Penguatan SDM pendidikan, kesehatan, pengarusutamaan gender serta pembinaan ketenagakerjaan	Meningkatnya produktivitas usaha masyarakat, koperasi, dan usaha mikro berbasis pertanian dan Pariwisata		Prosentase Ketaatan Rencana Tata Ruang	100%					464.230.000,00	0,00	0,00	0,00	0,00			
1.03.1.03.01.01.21.01	Fasilitasi Penataan Ruang			di kab blitar			prosentase ketaatan rencana tata ruang	100%	jumlah fasilitas tata ruang	4 fasilitas	352.285.000,00	0,00	0,00	0,00	0,00	Keg. sgd berjalan		0
1.03.1.03.01.01.21.02	Fasilitas Pengawasan Bangunan Gedung dan Jasa Konstruksi			pupr			prosentase ketaatan rencana tata ruang	100%	jumlah fasilitas	3 fasilitas	111.945.000,00	0,00	0,00	0,00	0,00	Keg. sgd berjalan		0
1.03.1.03.01.01.17	Program Pembangunan, Rehabilitasi dan Pemeliharaan Jembatan	Peningkatan Infrastruktur	Meningkatnya cakupan dan kualitas layanan infrastruktur		Persentase jembatan dalam kondisi baik	75,12%					11.414.150.000,00	0,00	0,00	0,00	0,00			
1.03.1.03.01.01.22.01	Pembangunan Jembatan			kab. Blitar			persentase jembatan dalam kondisi baik	86,02%	jumlah jembatan yang di bangun	11 unit	3.717.075.000,00	0,00	0,00	0,00	0,00	Keg. sgd berjalan		0

SKPD DINAS PEKERJAAN UMUM DAN PENATAAN RUANG

Kode Rekening	Urusan/Program/kegiatan	Prioritas Daerah	Sasaran Daerah	Lokasi	Indikator Kinerja						Pagu Indikatif (Rp)				Prakiraan Maju	Jenis Kegiatan	SKPD Penanggung jawab	Keterangan
					Hasil Program		Keluaran Kegiatan (Output)		Output Spesifik		APBD	APBD Prop	APBN	DAK				
					Tolok Ukur	Target	Tolok Ukur	Target	Uraian	Target								
(1)	(2)	(3)	(4)	(5)	(6)	(7)	(8)	(9)	(10)	(11)	(12)	(13)	(14)	(15)	(16)	(17)	(18)	(19)
1.03.1.03.01.01.22.02	Rehabilitasi/Pemeliharaan Jembatan			kab. Blitar			persentase jembatan dalam kondisi baik	86,02%	jumlah jembatan yang di rehabilitasi/di pelihara	12 unit	5.997.075.000,00	0,00	0,00	0,00	0,00	Keg. sdg berjalan		0
1.03.1.03.01.01.22.03	Rehabilitasi Infrastruktur dalam Kondisi Tanggap Darurat			pupr			persentase jembatan dalam kondisi baik	86,02%	jumlah infrastruktur kondisi tanggap darurat yang di tangani	10 unit	1.700.000.000,00	0,00	0,00	0,00	0,00	Keg. sdg berjalan		0
TOTAL											52.761.222.813,00	0,00	0,00	30.000.000,00	1.135.000.000,00			

Kode Kegiatan : 1.03.1.03.01.01.16.01

Nama Kegiatan : Pembangunan Jalan

Rincian Lokasi	Biaya	Sumber Usulan
1. Pembangunan Jalan Rejosari	200.000.000	Teknokratis
2. Pengaspalan Jalan Desa Sumberurip - Resapombo Kec. Doko	0	Teknokratis
3. Pembangunan jalan Sp. Sumberagung-Karangtalun Kec Garum	200.000.000	Teknokratis
4. Pembangunan jalan Jalan Plosorejo -Darungan Kec.Kademangan	0	Teknokratis
5. Pembangunan jalan Maliran-Ponggok Kec.Ponggok	0	Teknokratis

Rincian Lokasi	Biaya	Sumber Usulan
6. Pembangunan jalan Jalan SP Ngadirenggo - Tlogomulyo	200.000.000	Teknokratis
7. Pembangunan jalan Jalan SP Balerejo - Ringintelu	200.000.000	Teknokratis
8. Pengaspalan Jalan Selokajang - Purwokerto Kec. Srengat	100.000.000	Teknokratis
9. Jasa konsultasi pembangunan jalan	150.000.000	Teknokratis
10. biaya Administrasi	15.575.000	Teknokratis

Kode Kegiatan : 1.03.1.03.01.01.16.07

Nama Kegiatan : Rehabilitasi / Pemeliharaan Jalan

Rincian Lokasi	Biaya	Sumber Usulan
. Gondang (DS : GONDANG , KC : GANDUSARI) (musren)	1.630.000.000	Partisipatif
. Dsn Bangunrejo - Desa Pohgajih (Kec-Selorejo) (DS : SUKOANYAR , KC : KESAMBEN) (musren)	370.310.000	Partisipatif
3. Rehabilitasi/pemeliharaan jalan kec. Bakung	100.000.000	Teknokratis
4. Rehabilitasi/pemeliharaan jalan Kec. Binangun	100.000.000	Teknokratis
5. Rehabilitasi/pemeliharaan jalan Kec. Doko	100.000.000	Teknokratis
6. Rehabilitasi/pemeliharaan jalan Kec. Gandusari	100.000.000	Teknokratis
7. Rehabilitasi/pemeliharaan jalan kec. Garum	100.000.000	Teknokratis
8. Rehabilitasi/pemeliharaan jalan Kec. Kademangan	100.000.000	Teknokratis
9. Rehabilitasi/pemeliharaan jalan Kec. Kanigoro	100.000.000	Teknokratis
10. Rehabilitasi/pemeliharaan jalan Kec. Kesamben	100.000.000	Teknokratis
11. Rehabilitasi/pemeliharaan jalan Kec. Nglegok	100.000.000	Teknokratis
12. Rehabilitasi/pemeliharaan jalan Kec. Panggungrejo	100.000.000	Teknokratis
13. Rehabilitasi/pemeliharaan jalan Kec. Ponggok	100.000.000	Teknokratis
14. Rehabilitasi/pemeliharaan jalan Kec. Sanankulon	100.000.000	Teknokratis
15. Rehabilitasi/pemeliharaan jalan Kec. Selopuro	100.000.000	Teknokratis

Rincian Lokasi	Biaya	Sumber Usulan
18. Rehabilitasi/pemeliharaan jalan Kec. Sutojayan	100.000.000	Teknokratis
19. Rehabilitasi/pemeliharaan jalan Kec. Talun	100.000.000	Teknokratis
20. Rehabilitasi/pemeliharaan jalan Kec. Udanawu	100.000.000	Teknokratis
21. Rehabilitasi/pemeliharaan jalan Kec. Wates	100.000.000	Teknokratis
22. Rehabilitasi/pemeliharaan jalan Kec. Wlingi	100.000.000	Teknokratis
23. Rehabilitasi/pemeliharaan jalan Kec. Wonodadi	100.000.000	Teknokratis
24. Rehabilitasi/pemeliharaan jalan Kec. Wonotirto	100.000.000	Teknokratis
25. Pemeliharaan Jalan Ds. Sidorejo (Resapombo-Kemirigede)	100.000.000	Teknokratis
26. Pemeliharaan Jalan Sidorejo-Sumbermanggis Ds. Sidorejo Kec Doko Pemeliharaan Jalan Sidorejo-Sumbermanggis Ds. Sidorejo Kec Doko	100.000.000	Teknokratis
27. Pemeliharaan TPT SMK Sidorejo-Resapombo Kec Doko	100.000.000	Teknokratis
28. Hotmix Jalan Kel Bajang (sragi-Bogangin) (Lovina) Kec Talun	100.000.000	Teknokratis
29. Pemeliharaan Jalan Ds. Bendosewu Kec Talun	100.000.000	Teknokratis
30. Pembangunan drainase dan plat Ds Wonorejo Kec Talun	100.000.000	Teknokratis
31. Rehabilitasi Jalan Dsn Putih Ds Tumpang Kec Talun	100.000.000	Teknokratis
32. Jasa Konsultansi	200.000.000	Teknokratis

Rincian Lokasi	Biaya	Sumber Usulan
16. Rehabilitasi/pemeliharaan jalan Kec. Selorejo	100.000.000	Teknokratis
17. Rehabilitasi/pemeliharaan jalan Kec. Srengat	100.000.000	Teknokratis

Kode Kegiatan : 1.03.1.03.01.01.16.10

Nama Kegiatan : Peningkatan Jalan Kabupaten

Rincian Lokasi	Biaya	Sumber Usulan
. Dusun pojok (DS : POJOK , KC : PONGGOK) (musren)	600.000.000	Partisipatif
. Dusun Klepon,Dusun Sidodadi dan Dusun Kemloko 7 (DS : SIDODADI , KC : GARUM) (musren)	2.074.302.000	Partisipatif
. Dusun Sidodadi (DS : SIDODADI , KC : GARUM) (musren)	312.653.000	Partisipatif
. Slorok - Karangrejo (DS : SLOROK , KC : GARUM) (musren)	10.870.417.000	Partisipatif
. dusun kebonduren (DS : KEBONDUREN , KC : PONGGOK) (musren)	1.368.555.000	Partisipatif
. Desa Candirejo (DS : CANDIREJO , KC : PONGGOK) (musren)	1.334.346.000	Partisipatif
. Desa Suruhwadang s/d Desa Panggungduwet (DS : SURUHWADANG , KC : KADEMANGAN) (musren)	1.786.000.000	Partisipatif
. Semen (DS : SEMEN , KC : GANDUSARI) (musren)	1.900.000.000	Partisipatif
. Tulungrejo (DS : TULUNGREJO , KC : GANDUSARI) (musren)	1.980.000.000	Partisipatif
. Dsn. Panggungwinong (DS : SUMBER AGUNG , KC : PANGGUNGREJO) (musren)	1.570.678.000	Partisipatif
. Desa Bangsri (DS : BANGSRI , KC : NGLEGOK) (musren)	1.107.884.000	Partisipatif
. Desa Krenceng (DS : KRENCENG , KC : NGLEGOK) (musren)	874.187.000	Partisipatif
. Desa Sumberasri (DS : SUMBERASRI , KC : NGLEGOK) (musren)	2.574.918.000	Partisipatif
. Desa papungan (DS : PAPUNGAN , KC : KANIGORO) (musren)	2.089.960.000	Partisipatif
. Dsn. Sukorejo (DS : BUMIREJO , KC : KESAMBEN) (musren)	1.413.880.000	Partisipatif
. Dsn Kemirigede (DS : KEMIRIGEDE , KC : KESAMBEN) (musren)	2.374.935.000	Partisipatif
. Jalan Poros sebeng - Jembatan Jugo (DS : , KC : KESAMBEN) (musren)	3.036.097.000	Partisipatif
. desa sumberjo ruas no. 442 (DS : SUMBERJO , KC : SANANKULON) (musren)	642.880.000	Partisipatif
. Desa Kedungwungu (DS : KEDUNGWUNGU , KC : BINANGUN) (musren)	3.743.843.000	Partisipatif
. Dsn.Sukodadi, (DS : SUKORAME , KC : BINANGUN) (musren)	2.492.722.230	Partisipatif
. Jalan poros Kesamben-Pagerwojo-Tepas-Kemirigedhe (DS : PAGERWOJO , KC : KESAMBEN) (musren)	4.887.621.000	Partisipatif

Rincian Lokasi	Biaya	Sumber Usulan
33. Biaya umum	15.400.000	Teknokratis

Rincian Lokasi	Biaya	Sumber Usulan
57. Peningkatan Jalan Desa Boro - Ngreco Kec. Selorejo	200.000.000	Teknokratis
58. Peningkatan Jalan Banjarsari - Pasiraman Kec. Wonotirto	200.000.000	Teknokratis
59. Peningkatan Jalan Sidorejo - Sp. Tambakrejo Kec. Wonotirto	400.000.000	Teknokratis
60. Peningkatan Jalan Dsn.Sukodadi Kec. Binangun	380.189.832	Teknokratis
61. Peningkatan Jalan Sumberkembar - Sumberarum Kec. Binangun	400.000.000	Teknokratis
62. Peningkatan Jalan Sp. Wonodadi - Pakel Kec. Wonodadi	200.000.000	Teknokratis
63. Pelebaran dan Perawatan Jalan Ds. Ringinanyar Gembongan - Ds. Deyeng Ringinrejo Kediri	200.000.000	Teknokratis
64. Pelebaran jalan Desa Kendalrejo Kec.Talun	200.000.000	Teknokratis
65. Peningkatan Jalan Tepas Jambepawon Kec. Kesamben	150.000.000	Teknokratis
66. Peningkatan Jalan Genengan Selopuro Kec. Selopuro	150.000.000	Teknokratis
67. Jasa Konsultan Perencanaan Kegiatan Peningkatan Jalan	100.000.000	Teknokratis
68. Jasa Konsultan Pengawasan Kegiatan Peningkatan Jalan	100.000.000	Teknokratis
69. Peningkatan Jalan Mangunan - Bakung Kec. Udanawu	150.000.000	Teknokratis
70. Peningkatan Jalan Kebonduren - Bolorejo Kec. Ponggok	150.000.000	Teknokratis
71. Peningkatan Jalan Sidorejo - Gembongan Kec. Ponggok	150.000.000	Teknokratis
72. Peningkatan Jalan Sp. Mojorejo II - Wates Kec. Wates	200.000.000	Teknokratis
73. Peningkatan Jalan Binangun - Sumberkembar Kec. Binangun	200.000.000	Teknokratis
74. Peningkatan Jalan Panggungasri - Sumberkembar Kec. Panggungrejo	200.000.000	Teknokratis
75. Peningkatan Jalan Sp. Ngeni II - Ngeni Kec. Wonotirto	200.000.000	Teknokratis
76. Peningkatan Jalan Jorongan - Besole Kec. Wonotirto	200.000.000	Teknokratis
77. Peningkatan Jalan Besole-Banyurip Kec. Wonotirto	200.000.000	Teknokratis
78. Peningkatan Jalan Pandanarum - Pandanarum Kec. Wonotirto	200.000.000	Teknokratis
79. Peningkatan Jalan Sp. Pandanarum - Pandanarum Kec. Wonotirto	200.000.000	Teknokratis
80. Peningkatan Jalan Gununggede - Sp. Gununggede Kec. Wonotirto	200.000.000	Teknokratis
81. Peningkatan Jalan Sp. Gununggede - Sidorejo Kec. Wonotirto	200.000.000	Teknokratis
82. Peningkatan Jalan Pasiraman - Tumpakpepuh Kec. Wonotirto	200.000.000	Teknokratis
83. Peningkatan Jalan Sp. Suruhwadang II - Widodaren Kec. Kademangan	200.000.000	Teknokratis
84. Peningkatan Jalan Pulerejo - Sumberdadi Kec. Bakung	200.000.000	Teknokratis
85. Peningkatan Jalan Widodaren - Bendosari Kec. Kademangan	200.000.000	Teknokratis
86. Peningkatan Jalan Pasiraman - Kaligrenjeng Kec. Wonotirto	200.000.000	Teknokratis
87. Peningkatan Jalan Sp. Tulungrejo - Balerejo Kec. Wates	200.000.000	Teknokratis
88. Peningkatan Jalan Gondangtopen - Jolosutro Kec. Wates	200.000.000	Teknokratis
89. Peningkatan Jalan Karangsono - Satrejan Kec. Kanigoro	200.000.000	Teknokratis
90. Peningkatan Jalan Sp. Panggungrejo - Sp. Kalitengah Kec. Panggungrejo	200.000.000	Teknokratis

Rincian Lokasi	Biaya	Sumber Usulan
. Dsn.Kalisudo (DS : SUMBER KEMBAR , KC : BINANGUN) (musren)	4.154.537.050	Partisipatif
. Sukorejo Mantenani (DS : SUKOREJO , KC : UDANAWU) (musren)	302.156.000	Partisipatif
. ringinrejo, tulungrejo (DS : RINGIN REJO , KC : WATES) (musren)	1.557.951.390	Partisipatif
. Dusun Cungkup (DS : NGRENDENG , KC : SELOREJO) (musren)	1.000.000.000	Partisipatif
. Dusun Sumberjo (DS : OLAK ALEN , KC : SELOREJO) (musren)	410.000.000	Partisipatif
. Dusun Sidorejo (DS : SIDOMULYO , KC : SELOREJO) (musren)	1.180.440.000	Partisipatif
. Dusun Pakel (DS : BANJARSARI , KC : SELOREJO) (musren)	1.128.400.000	Partisipatif
. Desa Boro (DS : BORO , KC : SELOREJO) (musren)	2.819.220.000	Partisipatif
. (Ruas 294, Sp. Tulungrejo - Balerejo), (Ruas 283 Birowo - Sp. Wates), (Ruas 285 Sp. Wates II - Tugurejo), (Ruas 288 Sp. Birowo - Mangonan) (DS : , KC : WATES) (musren)	4.154.537.050	Partisipatif
. Desa Wonotirto, Desa Sumberboto dan Desa Pasiraman (Ruas 356 Pandanarum - Sumberboto) (DS : , KC : WONOTIRTO) (musren)	2.327.153.000	Partisipatif
. jalur ke pantai jebring (Ruas 340 Besole - Banyurip) (DS : NGADIPURO , KC : WONOTIRTO) (musren)	6.015.300.000	Partisipatif
. Jalan lingkar Desa Tambakrejo ke arah Kalikuning Desa Gununggede (Ruas 349 Sidorejo - SP Tambakrejo II) (DS : TAMBAKREJO , KC : WONOTIRTO) (musren)	7.217.600.000	Partisipatif
. jalur ke desa gununggede (Ruas 345 Gununggede - Sumberbendo) (DS : , KC : WONOTIRTO) (musren)	6.496.200.000	Partisipatif
. rejosari (DS : REJOSARI , KC : WONODADI) (musren)	546.735.000	Partisipatif
. Kelurahan Talun (DS : TALUN , KC : TALUN) (musren)	240.050.000	Partisipatif
. Dusun Genengan sampai Dusun ngadirejo Desa Genengan (DS : GENENGAN , KC : DOKO) (musren)	906.900.000	Partisipatif
38. Peningkatan Jalan Tulungrejo Kec. Gandusari	200.000.000	Teknokratis
39. Peningkatan Jalan Desa Papungan Kec. Kanigoro	200.000.000	Teknokratis
40. Peningkatan Jalan Kebonduren - Ringinayar Kec. Ponggok	200.000.000	Teknokratis
41. Peningkatan Jalan Candirejo - Karangbendo Kec. Ponggok	200.000.000	Teknokratis
42. Peningkatan Jalan Dusun Pojok Kec. Garum	200.000.000	Teknokratis
43. Peningkatan Jalan Desa Krenceng Kec. Nglegok	200.000.000	Teknokratis
44. Peningkatan Jalan Suruhwadang - Panggungduwet Kec. Kademangan	200.000.000	Teknokratis
45. Peningkatan Jalan Sidodadi - Kemloko 7 Kec. Garum	200.000.000	Teknokratis
46. Peningkatan Jalan Dusun Sidodadi Kec. Garum	200.000.000	Teknokratis
47. Peningkatan Jalan Dsn. Sukorejo Kec. Udanawu	200.000.000	Teknokratis
48. Peningkatan Jalan Dsn Kemirigede Kec. Doko	200.000.000	Teknokratis
49. Peningkatan Jalan Jalan Poros Sebeng - Jembatan Jugo Kec. Kesamben	200.000.000	Teknokratis
50. Peningkatan Jalan Jalan Poros Kesamben-Pagerwojo-Tepas- Kemirigede Kec. Kesamben	200.000.000	Teknokratis
51. Peningkatan Jalan Kelurahan Talun Kec. Talun	200.000.000	Teknokratis
52. Peningkatan Jalan Sumberagung - Balerejo Kec. Panggungrejo	200.000.000	Teknokratis
53. Peningkatan Jalan Ngrendeng - Cungkup Kec. Selorejo	200.000.000	Teknokratis

Rincian Lokasi	Biaya	Sumber Usulan
91. Peningkatan Umbuldamar - Birowo Kec. Binangun	200.000.000	Teknokratis
92. Peningkatan Salamrejo - Sp. Pangungasri Kec. Panggungrejo	200.000.000	Teknokratis
93. Peningkatan Margomulyo - Bumiayu Kec. Panggungrejo	200.000.000	Teknokratis
94. Peningkatan Sp. Pandanarum - Pandanarum Kec. Sutojayan	200.000.000	Teknokratis
95. Peningkatan Kepek - Sp. Ngeni II Kec. Wonotirto	200.000.000	Teknokratis
96. Peningkatan Sp. Kedungbanteng - Suruhwadang Kec. Wonotirto	200.000.000	Teknokratis
97. Peningkatan Jalan Jl. A. Suprpto - Kampungtengah Kec. Kesamben	200.000.000	Teknokratis
98. Peningkatan Jalan Margomulyo-Panggungrejo Kec. Panggungrejo	200.000.000	Teknokratis
99. Peningkatan Jalan Ngembul-Rejoso Kec. Binangun	200.000.000	Teknokratis
100. Jasa Konsultan Perencanaan Wilayah Blitar Selatan Kegiatan Peningkatan Jalan Kabupaten	100.000.000	Teknokratis
101. Jasa Konsultan Pengawasan Wilayah Blitar Selatan Kegiatan Peningkatan Jalan Kabupaten	100.000.000	Teknokratis
102. Peningkatan Jalan Ds. Ampelgading Kec. Selorejo - Ds. Kalimanis Kec. Doko	200.000.000	Teknokratis
103. Peningkatan Jalan Ds. Olak Alen - Ds. Sumberagung Kec. Selorejo	200.000.000	Teknokratis
104. Peningkatan Jalan Ds. Sambigede Kec. Binangun	500.000.000	Teknokratis
105. Peningkatan Jalan Ds. Mojorejo - Ds. Birowo Kec. Binangun	200.000.000	Teknokratis
106. Peningkatan Jalan Ds. Sumberurip Kec. Doko - Ds. Ngadirenggo Kec. Wlingi	200.000.000	Teknokratis
107. Peningkatan Jalan Ds. Olak Alen (Dsn. Ndwung) Kec. Selorejo	200.000.000	Teknokratis
108. Peningkatan Jalan Ds. Plumbangan (Dsn. Precet) - Ds. Sumberurip Kec. Doko	200.000.000	Teknokratis
109. Peningkatan Jalan Banteng Blorok Kel. Kademangan	200.000.000	Teknokratis
110. Peningkatan Jalan Batas Kota - Ds. Sumber Kec. Sanankulon	200.000.000	Teknokratis
111. Biaya Umum	26.078.532	Teknokratis

Rincian Lokasi	Biaya	Sumber Usulan
54. Peningkatan Jalan Sumberjo - Sumberagung Kec. Gandusari	200.000.000	Teknokratis
55. Peningkatan Jalan Sidorejo - Sumberasri Kec Selorejo	200.000.000	Teknokratis
56. Peningkatan Jalan Kalilegi - Pakel Kec. Selorejo	300.000.000	Teknokratis

Kode Kegiatan : 1.03.1.03.01.01.16.11

Nama Kegiatan : Pemeliharaan Berkala Jalan

Rincian Lokasi	Biaya	Sumber Usulan
. Desa Panggungduwet Kec. Kadenmangan s/d Desa Pulerejo Kec. Bakung (DS : PANGGUNGDUWET , KC : KADEMANGAN) (musren)	470.000.000	Partisipatif
. Desa Sumbersih (DS : SUMBERSIH , KC : PANGGUNGREJO) (musren)	657.227.000	Partisipatif
. Desa Bululawang (DS : , KC : BAKUNG) (musren)	4.813.100.000	Partisipatif
. Desa Sumberjo (Ruas 333 SP Sukorejo - SP Margomulyo) (DS : SUMBERJO , KC : SUTOJAYAN) (musren)	583.691.000	Partisipatif
. Dusun bebekan Desa Doko Kecamatan Doko (DS : DOKO , KC : DOKO) (musren)	906.900.000	Partisipatif
6. Pemeliharaan Berkala Jalan Gondang	200.000.000	Teknokratis
7. Pemeliharaan Berkala Jalan Semen	200.000.000	Teknokratis
8. Pemeliharaan Berkala Jalan Ringinrejo, Tulungrejo (Tulungrejo - Sumberarum) Pemeliharaan Berkala Jalan Ringinrejo, Tulungrejo (Tulungrejo - Sumberarum)	200.000.000	Teknokratis
9. Pemeliharaan Berkala Jalan Tulungrejo - Balerejo Kec. Panggungrejo	200.000.000	Teknokratis
10. Pemeliharaan Berkala Jalan Bangsri - Jiwut	200.000.000	Teknokratis
11. "Pemeliharaan Berkala Jalan Dusun Genengan - Dusun Ngadirejo Desa Genengan"	200.000.000	Teknokratis
12. Pemeliharaan Berkala Jalan Panggungduwet - Pulerejo	200.000.000	Teknokratis
13. Pemeliharaan Berkala Jalan Sukorejo - Manten	200.000.000	Teknokratis
14. Pemeliharaan Berkala Jalan Desa Bululawang - Pantai Pasur	200.000.000	Teknokratis
15. Pemeliharaan Berkala Jalan Desa Sumbersih	200.000.000	Teknokratis

Kode Kegiatan : 1.03.1.03.01.01.17.01

Nama Kegiatan : Pembangunan Prasarana Pengambilan dan Saluran Pembawa

Rincian Lokasi	Biaya	Sumber Usulan
1. Pembangunan Saluran irigasi Desa Kendalrejo – Desa Sumberagung Kec. Talun	190.000.000	Teknokratis
2. Pembangunan Irigasi Desa Slorok Kec. Doko	97.000.000	Teknokratis
3. Pembangunan Saluran Irigasi Desa Talun	97.000.000	Teknokratis
4. Pembangunan Saluran Irigasi Desa Ngarangan Kec. Gandusari	97.000.000	Teknokratis

Kode Kegiatan : 1.03.1.03.01.01.17.02

Nama Kegiatan : Peningkatan/Rehabilitasi Jaringan Irigasi (DAK)

Rincian Lokasi	Biaya	Sumber Usulan
----------------	-------	---------------

Rincian Lokasi	Biaya	Sumber Usulan
16. Pemeliharaan Berkala Jalan Besole - Banyuurip	200.000.000	Teknokratis
17. Pemeliharaan Berkala Jalan Sp Sukorejo - Sp Margomulyo	200.000.000	Teknokratis
18. Pemeliharaan Berkala Jalan Mojorejo - Banyuurip	200.000.000	Teknokratis
19. Perbaikan jalan Ponpes APIS Desa Gondang Kec. Gandusari	130.000.000	Teknokratis
20. Perawatan jalan Dusun Beraden Mronjo - Sragi Kec.Selopuro	200.000.000	Teknokratis
21. Perawatan jalan Selopuro - Jabon - Mandesan Kec. Selopuro	200.000.000	Teknokratis
22. Perawatan jalan Selopuro - Jatitengah - Mandesan Kec. Selopuro	200.000.000	Teknokratis
23. Pemeliharaan Jalan desa Kasim - Selopuro (Pondok Al-Iflah) Kec. Selopuro	200.000.000	Teknokratis
24. Pemeliharaan Berkala Jalan Ds.Kalitengah Kec. Panggungrejo	200.000.000	Teknokratis
25. Jasa Konsultansi Pengawasan Blitar Utara	100.000.000	Teknokratis
26. Jasa Konsultansi Pengawasan Blitar Selatan	100.000.000	Teknokratis
27. Jasa Konsultansi Perencanaan Blitar Utara	100.000.000	Teknokratis
28. Jasa Konsultansi Perencanaan Blitar Selatan	100.000.000	Teknokratis
29. biaya umum	31.075.000	Teknokratis

Rincian Lokasi	Biaya	Sumber Usulan
5. Pembangunan Irigasi Sekunder Dsn. Plumbangan Ds. Plumbangan Kec. Doko	190.000.000	Teknokratis
6. Jasa Konsultan Perencanaan Kegiatan Pembangunan Prasarana Pengambilan dan Saluran Pembawa	45.000.000	Teknokratis
7. Jasa Konsultan Pengawasan Kegiatan Pembangunan Prasarana Pengambilan dan Saluran Pembawa	35.000.000	Teknokratis
8. biaya umum	36.250.000	Teknokratis

Rincian Lokasi	Biaya	Sumber Usulan
----------------	-------	---------------

Rincian Lokasi	Biaya	Sumber Usulan
. Kali Kunir Desa Karanggayam (DS : KARANGGAYAM , KC : SRENGAT) (musren)	462.542.000	Partisipatif
. Desa Jiwut (DS : JIWUT , KC : NGLEGOK) (musren)	150.000.000	Partisipatif
. Kaliboto (DS : KALIBOTO , KC : WONODADI) (musren)	1.140.423.000	Partisipatif

Kode Kegiatan : 1.03.1.03.01.01.17.03

Nama Kegiatan : Operasional dan Pemeliharaan Jaringan Irigasi

Rincian Lokasi	Biaya	Sumber Usulan
. desa plosorang (DS : PLOSOARANG , KC : SANANKULON) (musren)	170.000.000	Partisipatif
2. Jasa Konsultansi Perencanaan Kegiatan Operasional dan Pemeliharaan Jaringan Irigasi	100.000.000	Teknokratis
3. Jasa Konsultansi Pengawasan Kegiatan Operasional dan Pemeliharaan Jaringan Irigasi	100.000.000	Teknokratis
4. Pemeliharaan saluran irigasi Bangsri Kec.Nglegok	100.000.000	Teknokratis
5. Pemeliharaan saluran irigasi Ds. Temenggungan Kec. Udanawu	200.000.000	Teknokratis
6. Pemeliharaan saluran irigasi Ds. Salam Kec. Udanawu	100.000.000	Teknokratis
7. Pemeliharaan saluran irigasi Ds. Jaten Kec. Udanawu	150.000.000	Teknokratis
8. Pemeliharaan saluran irigasi Ds Jati Kec. Udanawu	200.000.000	Teknokratis
9. Pemeliharaan Saluran Irigasi Pertanian Dusun Biluk Desa Ngaglik Kec. Srengat	150.000.000	Teknokratis
10. Pemeliharaan Saluran Irigasi Pertanian Dusun Kalipucung Desa Kalipucung Kec. Sanankulon	200.000.000	Teknokratis
11. Pemeliharaan Saluran Irigasi Sendung Desa Ngaglik Sanankulon	150.000.000	Teknokratis
12. Pemeliharaan Saluran Irigasi Pertanian Dusun Sumberbuntung Desa Kalipucung	200.000.000	Teknokratis

Kode Kegiatan : 1.03.1.03.01.01.17.07

Nama Kegiatan : Pembangunan Prasarana Pengaman Sungai dan Pantai

Rincian Lokasi	Biaya	Sumber Usulan
. Lingkungan Combong (DS : GARUM , KC : GARUM) (musren)	382.000.000	Partisipatif
. desa sanankulon (DS : SANANKULON , KC : SANANKULON) (musren)	270.924.000	Partisipatif
3. TPT Irigasi aliran sungai utama persawahan dusun Genengan RT.01 RW.04 Ngriwuk Desa Genengan	1.800.000.00	Teknokratis
4. Pemeliharaan DAM Desa Kedung Banteng Kecamatan Bakung	200.000.000	Teknokratis
5. Pemeliharaan Saluran BGJ II Kanigoro	200.000.000	Teknokratis

Kode Kegiatan : 1.03.1.03.01.01.18.03

Nama Kegiatan : Pembangunan / Rehabilitasi Sarana Infrastruktur Saluran Irigasi pada Area Perkebunan Tanaman Tembakau

Rincian Lokasi	Biaya	Sumber Usulan
1. pemeliharaan sluran bajang	155.000.000	Teknokratis
2. pemeliharaan saluran jatitengah	160.000.000	Teknokratis
3. pemeliharaan saluran tawang brak	150.000.000	Teknokratis
4. pemeliharaan saluran tegalrejo	160.000.000	Teknokratis

Kode Kegiatan : 1.03.1.03.01.01.19.02

Nama Kegiatan : Rehabilitasi/Pemeliharaan Alat Berat

RKPDP: DINAS PEKERJAAN UMUM DAN PENATAAN RUANG

Rincian Lokasi	Biaya	Sumber Usulan
. plosokembang (DS : PIKATAN , KC : WONODADI) (musren)	363.469.000	Partisipatif
. RT.01 RW.04 Ngriwuk Desa Genengan (DS : GENENGAN , KC : DOKO) (musren)	2.925.000.000	Partisipatif

Rincian Lokasi	Biaya	Sumber Usulan
13. Pemeliharaan Saluran Irigasi Pertanian Dusun Cerme Desa Kalipucung	150.000.000	Teknokratis
14. Pemeliharaan Saluran Irigasi Pertanian Dusun Sanggrahan Desa Ngaglig	150.000.000	Teknokratis
15. Perbaikan irigasi Dsn Sumberjo Desa Jabewangi	100.000.000	Teknokratis
16. Pemeliharaan saluran irigasi Desa Slemanan RW 01	200.000.000	Teknokratis
17. Pemeliharaan Saluran Irigasi Pertanian Dusun Kakahrejo Desa Sidorejo Kecamatan Ponggok	150.000.000	Teknokratis
18. Pemeliharaan Saluran Irigasi Pertanian Desa Gembongan Kecamatan Ponggok	150.000.000	Teknokratis
19. Pemeliharaan Saluran Irigasi Pertanian Desa Candirejo Kecamatan Ponggok	150.000.000	Teknokratis
20. Perbaikan Dam Plosokembang (DI Bening)	363.469.000	Teknokratis
21. Pemeliharaan DAM Desa Sidorejo Kecamatan Ponggok	150.000.000	Teknokratis
22. Pemeliharaan Saluran Air Ds. Ngaglik Kec. Srengat	200.000.000	Teknokratis
23. Pemeliharaan Saluran Tersier Irigasi Kec. Ponggok	150.000.000	Teknokratis
24. Biaya umum	19.325.000	Partisipatif

Rincian Lokasi	Biaya	Sumber Usulan
6. Pembangunan Sabo Dam Ds. Umbuldamar	500.000.000	Teknokratis
7. Jasa Konsultansi Perencanaan dan pengawasan Kegiatan Pembangunan Prasarana Pengaman Sungai dan Pantai	100.000.000	Teknokratis
8. Pemeliharaan DAM Kamulan I	350.000.000	Teknokratis
9. Pemeliharaan Saluran Irigasi Kembangan I Desa Sumberjo Kec. Sanankulon	150.000.000	Teknokratis
10. Biaya Umum	16.075.000	Teknokratis

Rincian Lokasi	Biaya	Sumber Usulan
5. pemeliharaan saluran bendorejo I	160.000.000	Teknokratis
6. pemeliharaan saluran jambewangi	150.000.000	Teknokratis
7. biaya Administrasi	65.000.000	Teknokratis

Rincian Lokasi	Biaya	Sumber Usulan
1. Belanja Spare Part Mesin Gilas	10.000.000	Teknokratis
2. Belanja Spare Part Kendaraan	13.000.000	Teknokratis
3. Belanja Spare Part Alat Berat	30.000.000	Teknokratis

	Rincian Lokasi	Biaya	Sumber Usulan
*	4. Belanja Solar	30.000.000	Teknokratis
	5. Belanja Pelumas	35.000.000	Teknokratis
	6. Biaya umum	17.000.000	Teknokratis

Kode Kegiatan : 1.03.1.03.01.01.19.03**Nama Kegiatan : Pembangunan Instalasi Jaringan PJU dan Jaringan Listrik Desa/Dusun**

Rincian Lokasi	Biaya	Sumber Usulan
. Desa Balerejo (DS : BALEREJO , KC : WLINGI) (musren)	1.200.000.000	Partisipatif
. Jl.Soekarno Hatta, JJ. Anusapati, Jl. Rajasa, Jl.Pertapaan Bagelenan; Sawah Dusun Bedali arah jalan Utara ke Selatan; Dermojayan RT 1,2,3 RW 1 Ke arah Kolomayan; RT 4 RW 2 s/d RT 1 RW 1 Kerjen (DS : BAGELENAN , KC : SRENGAT) (musren)	1.320.000.000	Partisipatif
. Desa Panggungrejo (DS : PANGGUNG REJO , KC : PANGGUNGREJO) (musren)	750.000.000	Partisipatif
. Desa Ploso (DS : PLOSO , KC : SELOPURO) (musren)	375.000.000	Partisipatif
. Desa Jambewangi (DS : JAMBEWANGI , KC : SELOPURO) (musren)	750.000.000	Partisipatif
. Desa Mandesan (DS : MANDESAN , KC : SELOPURO) (musren)	150.000.000	Partisipatif
. Lingkungan Sukorejo sampai dengan Sukorejo (Lodoyo - Margomulyo) (DS : SUKOREJO , KC : SUTOJAYAN) (musren)	150.000.000	Partisipatif
. Desa Wonorejo, Kelurahan Talun, Kelurahan Kamulan (DS : NGARINGAN , KC : TALUN) (musren)	1.200.000.000	Partisipatif
. Dusun Genuk Desa Kalimanis - Desa Ampelgading (DS : KALIMANIS , KC : DOKO) (musren)	210.000.000	Partisipatif
10. Pembangunan PJU Dusun Sidoasri Desa Sumberagung	150.000.000	Teknokratis
11. pembangunan PJU ds.panggungrejo	200.000.000	Teknokratis

Rincian Lokasi	Biaya	Sumber Usulan
12. Pembangunan PJU Dsn. Bendosewu Ds. Bendosewu	160.000.000	Teknokratis
13. Pembangunan PJU Ds. Plumbangan Kec. Doko	200.000.000	Teknokratis
14. Pembangunan PJU Ds. Sumberkodok - Sp. Plumbangan I Kec. Doko	100.000.000	Teknokratis
15. Pembangunan PJU Dsn. Tawang Ds. Bendosewu	160.000.000	Teknokratis
16. Pembangunan PJU Dsn. Mungkung Ds. Wonorejo	160.000.000	Teknokratis
17. Pembangunan PJU Dsn. Mbangarum Ds. Wonorejo	160.000.000	Teknokratis
18. Pembangunan PJU Dsn. Gogolatar Kel. Kaweron	160.000.000	Teknokratis
19. Jasa Konsultansi Perencanaan Pembangunan PJU	50.000.000	Teknokratis
20. Jasa Konsultansi Pengawasan Pembangunan PJU	50.000.000	Teknokratis
21. Biaya Umum	13.575.000	Teknokratis

Kode Kegiatan : 1.03.1.03.01.01.19.04**Nama Kegiatan : Pemeliharaan Instalasi Jaringan PJU dan Jaringan Listrik Desa/Dusun**

Rincian Lokasi	Biaya	Sumber Usulan
1. Pemeliharaan PJU dan Instalasi Jaringan Listrik Desa/Dusun Wilayah Rayon Srengat	200.000.000	Teknokratis
2. Pemeliharaan PJU dan Instalasi Jaringan Listrik Desa/Dusun Wilayah Rayon Blitar	200.000.000	Teknokratis
3. Pemeliharaan PJU dan Instalasi Jaringan Listrik Desa/Dusun Wilayah Rayon Wlingi	200.000.000	Teknokratis

Rincian Lokasi	Biaya	Sumber Usulan
4. Pemeliharaan PJU dan Instalasi Jaringan Listrik Desa/Dusun Wilayah Rayon Sutojayan	200.000.000	Teknokratis
5. Biaya Umum	10.150.000	Partisipatif

Kode Kegiatan : 1.03.1.03.01.01.19.05**Nama Kegiatan : Pembangunan Saluran Drainase/Gorong-gorong**

Rincian Lokasi	Biaya	Sumber Usulan
. Dsn. Serang III (DS : SERANG , KC : PANGGUNGREJO) (musren)	310.603.000	Partisipatif
. Jalan Depan Kantor Desa Selokajang (DS : SELOKAJANG , KC : SRENGAT) (musren)	827.919.000	Partisipatif
. Dsn. Poluhan Rt.03 Rw.01 s.d Rt.04 Rw.01 Kendalrejo (DS : KENDALREJO , KC : SRENGAT) (musren)	700.716.000	Partisipatif

Rincian Lokasi	Biaya	Sumber Usulan
22. Pembangunan Talud Penahan tanah/TPT (Arah Maron Kademangan)	200.000.000	Teknokratis
23. "Pembangunan drainase Desa Serang-Kalitengah"	200.000.000	Teknokratis
24. Pembangunan Drainase Desa Birowo	197.437.570	Teknokratis
25. Pembangunan drainase depan terminal kalipang	200.000.000	Teknokratis
26. Pembangunan drainase Desa Temenggungan Kec.Udanawu	175.000.000	Teknokratis
27. Pembangunan drainase Desa Sumberasri Kecamatan Nglegok	200.000.000	Teknokratis
28. Pembangunan drainase Depan SDN Sumberasri 1 Kec. Nglegok	200.000.000	Teknokratis

Rincian Lokasi	Biaya	Sumber Usulan
. Kel. Nglegok (DS : NGLEGOK , KC : NGLEGOK) (musren)	680.234.00 0	Partisipatif
. Desa Pulerejo (DS : PULEREJO , KC : BAKUNG) (musren)	287.000.00 0	Partisipatif
. Desa Tlogo ,Karangsono,Gogodeso (DS : KARANGSONO , KC : KANIGORO) (musren)	1.309.910.0 00	Partisipatif
. Dusun Umbuldamar (DS : UMBUL DAMAR , KC : BINANGUN) (musren)	246.796.96 0	Partisipatif
. Desa Birowo (DS : BIROWO , KC : BINANGUN) (musren)	197.437.57 0	Partisipatif
. Desa Temenggungan (DS : TEMENGGUNGAN , KC : UDANAWU) (musren)	0	Partisipatif
. Desa Ringinanom (DS : RINGINANOM , KC : UDANAWU) (musren)	944.453.00 0	Partisipatif
. Desa Mronjo (DS : MRONJO , KC : SELOPURO) (musren)	210.106.00 0	Partisipatif
. Dusun Cungkup (Sutojayan - SP Bacem) (DS : BACEM , KC : SUTOJAYAN) (musren)	200.000.00 0	Partisipatif
. Dusun Bacem (Bacem - Kalitengah) (DS : BACEM , KC : SUTOJAYAN) (musren)	250.000.00 0	Partisipatif
. Lingkungan Wonorejo (Lodoyo - Sutojayan) (DS : KALIPANG , KC : SUTOJAYAN) (musren)	214.841.00 0	Partisipatif
. Dusun Kalirejo Desa Kalimanis - Dusun Salamrejo Desa Resapombo (DS : KALIMANIS , KC : DOKO) (musren)	401.600.00 0	Partisipatif
. Desa Suru (Gereja suru Sampai Perbatasan Slorok) (DS : SURU , KC : DOKO) (musren)	450.000.00 0	Partisipatif
17. Pembangunan Saluran drainase dusun mronjo desa mronjo	200.000.00 0	Teknokratis
18. Pembangunan Saluran Air Jl.Abadi Timur Kel.Nglegok	200.000.00 0	Teknokratis
19. "Pembangunan Tpt Jalan Dusun Bebekan Desa Doko Kecamatan Doko"	200.000.00 0	Teknokratis
20. Pembangunan Drainase Jalan Depan Kantor Desa Selokajang	200.000.00 0	Teknokratis
21. Pembangunan TPT arah Tawangrejo-Ringinanom Ruas Jalan Nomor 04	200.000.00 0	Teknokratis

Kode Kegiatan : 1.03.1.03.01.01.20.01

Nama Kegiatan : Pembangunan / Rehabilitasi dan Penataan Gedung dan Prasarana Pemerintahan

Rincian Lokasi	Biaya	Sumber Usulan
1. Rehabilitasi Pendopo Ronggo Hadinegoro	200.000.000	Teknokratis
2. Rehabilitasi Area Alun-alun Pendopo Sasana Adhi Praja Kanigoro	150.000.000	Teknokratis
3. Rehabilitasi Pendopo Sasana Adipraja Kanigoro	200.000.000	Teknokratis
4. Rehabilitasi lingkungan gedung kantor Dinas Perhubungan Srengat Kab. Blitar	200.000.000	Teknokratis
5. Jasa Konsultansi Penyusunan HSBGN Kabupaten Blitar	50.000.000	Teknokratis

Rincian Lokasi	Biaya	Sumber Usulan
29. Pembangunan Pengaman Badan Jalan / Talud Desa Kedung Banteng – Desa Ngrejo Kec.Bakung	200.000.000	Teknokratis
30. Pembangunan draenase Desa Bululawang – Desa Bakung Kec.Bakung	200.000.000	Teknokratis
31. Pembangunan Talud/Pengaman Badan Jalan Desa Bakung – Desa Bululawang Kec.Bakung	200.000.000	Teknokratis
32. Pembangunan talud pengaman badan jalan Jalan Ngadirenggo - Jatisari	200.000.000	Teknokratis
33. Pembangunan talud pengaman badan jalan Jalan SP Balerejo - Ringintelu	200.000.000	Teknokratis
34. Pembangunan saluran drainase Desa Bendo - Desa Kandangan	175.000.000	Teknokratis
35. pembangunan drainase ds.panggungrejo	200.000.000	Teknokratis
36. Drainase Dusun Sumberasri RT 03 RW 10 Desa Sumberasri Nglegok	190.000.000	Teknokratis
37. Pembangunan Drainase Kel. Togogan Kec. Srengat	100.000.000	Teknokratis
38. Pembangunan drainase Desa Slumbung Kec. Gandusari	100.000.000	Teknokratis
39. Pembangunan talud pengaman jalan Dsn. Jambewangi Ds. Tawangrejo Kec. Wonodadi	100.000.000	Teknokratis
40. Jasa Konsultansi Perencanaan Pembangunan Saluran Drainase /Gorong-gorong	100.000.000	Teknokratis
41. Jasa Konsultansi PengawasanPembangunan Saluran Drainase /Gorong-gorong	100.000.000	Teknokratis
42. Biaya umum	15.650.000	Teknokratis

Rincian Lokasi	Biaya	Sumber Usulan
8. Jasa Konsultansi Pengawasan , Rehab. Pendopo Ronggo Hadinegoro dan Rehabilitasi Gedung Dishub	50.000.0 00	Teknokratis
9. Jasa Konsultansi Perencanaan Pemb. Paving Kantor Kec. Selopuro, Pemb. Paving Kantor Kec. Ponggok, Rehab. Area Alun-alun Pedopo Sasana Adipraja dan Rehab. Pendopo Sasana Adipraja	50.000.0 00	Teknokratis

Rincian Lokasi	Biaya	Sumber Usulan
6. Jasa Konsultansi Perencanaan Pembangunan Puskesmas Kanigoro Tahap II (Lanjutan)	100.000.000	Teknokratis
7. Jasa Konsultansi Perencanaan, Rehab. Pendopo Ronggo Hadinegoro dan Rehabilitasi Gedung Dishub	50.000.000	Teknokratis

Kode Kegiatan : 1.03.1.03.01.01.21.01

Nama Kegiatan : Fasilitas Penataan Ruang

Rincian Lokasi	Biaya	Sumber Usulan
2. Jasa Konsultansi Monev Penyelenggaraan Menara Telekomunikasi	56.960.000	Teknokratis
2. Jasa Konsultansi Revisi RDTR Kanigoro sesuai Permen ATR No.16 Tahun 2018	70.000.000	Teknokratis

Kode Kegiatan : 1.03.1.03.01.01.22.01

Nama Kegiatan : Pembangunan Jembatan

Rincian Lokasi	Biaya	Sumber Usulan
. Dsn. Sumberkatak (DS : KALI GAMBIR , KC : PANGGUNGREJO) (musren)	355.836.000	Partisipatif
. Dsn.Duren RT. 02 Rw/01, Dsn.Kandangan RT. 01 Rw/02, Dsn.Kandangan RT. 04 Rw/03, (DS : KANDANGAN , KC : SRENGAT) (musren)	400.000.000	Partisipatif
. Dusun Jabon Desa Selopuro (DS : SELOPURO , KC : SELOPURO) (musren)	500.000.000	Partisipatif
. jalur ke desa Ngeni menuju desa ngadipuro (Ruas 337 Ngeni - SP Ngadipuro) (DS : , KC : WONOTIRTO) (musren)	500.000.000	Partisipatif
. Desa Kaulon (Pelebaran jembatan Kaulon - Kedungwungu) (DS : KAULON , KC : SUTOJAYAN) (musren)	7.000.000.000	Partisipatif
6. Pembangunan Jembatan Tempuran Dsn. Sumberkatak Ds. Kaligambir Kec. Panggunrejo	200.000.000	Teknokratis
7. pembangunan jembatan Desa Tumpang (Kanigoro - Tumpang)	550.000.000	Teknokratis
8. Pembangunan Talud Jembatan Penghubung Antar Kecamatan Desa Bendosari	200.000.000	Teknokratis
9. Rehabilitasi Talud dan Saluran Jembatan Tawang Sari - Sidodadi	150.000.000	Teknokratis
10. Pembangunan Oprit dan Sayap Jembatan Sp. Ngembul-Ngadri (Gumuyu) Kec. Binangun	1.500.000.000	Teknokratis

Kode Kegiatan : 1.03.1.03.01.01.22.02

Nama Kegiatan : Rehabilitasi/Pemeliharaan Jembatan

Rincian Lokasi	Biaya	Sumber Usulan
----------------	-------	---------------

Rincian Lokasi	Biaya	Sumber Usulan
10. Jasa Konsultansi Pengawasan Rehab. Area Alun-alun Pedopo Sasana Adipraja dan Rehab. Pendopo Sasana Adipraja	20.000.000	Teknokratis
11. Jasa Konsultansi Perencanaan Rehabilitasi Gedung Kantor Kec. Panggunrejo	75.000.000	Teknokratis
12. Jasa Konsultansi Perencanaan Pembangunan Musholla Kantor DPRD Kabupaten Blitar	85.000.000	Teknokratis
13. Biaya Umum	88.350.000	Teknokratis

Rincian Lokasi	Biaya	Sumber Usulan
3. Jasa Konsultansi Revisi RDTR Sutojayan sesuai Permen ATR No.16 Tahun 2018	100.000.000	Teknokratis
4. Biaya Umum	125.325.000	Teknokratis

Rincian Lokasi	Biaya	Sumber Usulan
11. Rehabilitasi Jembatan Dsn.Mulyorejo	200.000.000	Teknokratis
12. Rehabilitasi Bangunan Atas Jembatan Sragi II (Lanjutan)	200.000.000	Teknokratis
13. Pembangunan Jembatan Desa Jabung Kec. Talun	200.000.000	Teknokratis
14. Pembangunan Plat Duiker Desa Kedungwungu Kec. Binangun	200.000.000	Teknokratis
15. Rehabilitasi Sayap Jembatan Margomulyo Kec. Panggunrejo	65.000.000	Teknokratis
16. Pemeliharaan Jembatan Desa Jambewangi Kec. Selopuro	35.000.000	Teknokratis
17. Jasa Konsultan Perencanaan Kegiatan Pembangunan Jembatan	100.000.000	Teknokratis
18. Jasa Konsultan Pengawasan Kegiatan Pembangunan Jembatan	100.000.000	Teknokratis
19. Biaya umum	11.075.000	Teknokratis

Rincian Lokasi	Biaya	Sumber Usulan
----------------	-------	---------------

Rincian Lokasi	Biaya	Sumber Usulan
. Kelurahan Kademangan s/d Desa Darungan (DS : KADEMANGAN , KC : KADEMANGAN) (musren)	350.000.000	Partisipatif
. Dusun Sembung (DS : PAGERGUNUNG , KC : KESAMBEN) (musren)	1.200.000.000	Partisipatif
. desa bendosari (DS : BENDOSARI , KC : SANANKULON) (musren)	200.000.000	Partisipatif
. desa sumberingin (DS : SUMBERINGIN , KC : SANANKULON) (musren)	100.000.000	Partisipatif
. Dusun Salamrejo (DS : SALAMREJO , KC : BINANGUN) (musren)	175.436.760	Partisipatif
. Dsn. Mulyorejo (DS : BENDOREJO , KC : UDANAWU) (musren)	200.000.000	Partisipatif
. Desa Tumpang Ruas 134 Kanigoro - Tumpang (DS : TUMPANG , KC : TALUN) (musren)	600.000.000	Partisipatif
8. Pembangunan Pelebaran Jembatan di Dusun Jabon Desa Selopuro	500.000.000	Teknokratis
9. Pelebaran Plat Duicker Dsn. Kandangan	150.000.000	Teknokratis
10. Rehab jembatan Ngeni - Sp. Ngadipuro	500.000.000	Teknokratis
11. Rehabilitasi Jembatan Dusun Sembung	2.150.000.000	Teknokratis
12. Rehabilitasi sayap jembatan dusun Salamrejo	180.000.000	Teknokratis

Rincian Lokasi	Biaya	Sumber Usulan
13. Pemeliharaan Jembatan Genjong Ds. Tegalasri Kec. Wlingi	200.000.000	Teknokratis
14. Pembangunan/Rehabilitasi Jembatan Lingkungan Garum - Tingal Kec. Garum	200.000.000	Teknokratis
15. Pembangunan Oprit Jembatan Minggirsari Kec. Kanigoro	200.000.000	Teknokratis
16. Perbaikan Talud Jembatan Satrejan (Kanigoro-Lodoyo)	150.000.000	Teknokratis
17. Rehabilitasi Sayap Jembatan Kali Abab Desa Tawangsari Kec. Garum	150.000.000	Teknokratis
18. Rehabilitasi Jembatan Ngembul-Rejoso (Ds. Rejoso) Kec. Binangun (Lanjutan)	900.000.000	Teknokratis
19. Pembangunan Talud Jembatan Dsn. Precet Ds. Plumbangan	200.000.000	Teknokratis
20. Rehabilitasi Jembatan Slemanan Kec. Udanawu	200.000.000	Teknokratis
21. Jasa Konsultan Pengawasan Kegiatan Rehabilitasi/Pemeliharaan Jembatan	100.000.000	Teknokratis
22. Jasa Konsultan Perencanaan Kegiatan Rehabilitasi/Pemeliharaan Jembatan	100.000.000	Teknokratis
23. Jasa Konsultan Perencanaan Pekerjaan Pelebaran Jembatan di Desa Kaulon Kec. Sutojayan, Rehabilitasi Jembatan Dusun Sembung Kec. Kesamben, dan Pembangunan Jembatan Lingkar Panggungrejo Kec. Panggungrejo.	100.000.000	Teknokratis
24. Biaya umum	60.075.000	Teknokratis

Kode Kegiatan : 1.03.1.03.01.01.22.03

Nama Kegiatan : Rehabilitasi Infrastruktur dalam Kondisi Tanggap Darurat

Rincian Lokasi	Biaya	Sumber Usulan
1. Pemeliharaan jalan dalam kondisi tanggap darurat 22 kec.	981.300.000	Teknokratis
2. Pemeliharaan jembatan dalam kondisi tanggap darurat 22 kec.	681.400.000	Teknokratis

Rincian Lokasi	Biaya	Sumber Usulan
3. Biaya umum	37.300.000	Teknokratis

**RENCANA PROGRAM DAN KEGIATAN PRIORITAS DAERAH PERUBAHAN TAHUN 2020
KABUPATEN BLITAR**

SKPD DINAS PERUMAHAN DAN KAWASAN PEMUKIMAN

Kode Rekening	Urusan/Program/kegiatan	Prioritas Daerah	Sasaran Daerah	Lokasi	Indikator Kinerja						Pagu Indikatif (Rp)				Prakiraan Maju	Jenis Kegiatan 1/2/3	SKPD Penanggung jawab 1/2/3	Keterangan
					Hasil Program		Keluaran Kegiatan (Output)		Output Spesifik		APBD	APBD Prop	APBN	DAK				
					Tolok Ukur	Target	Tolok Ukur	Target	Uraian	Target								
(1)	(2)	(3)	(4)	(5)	(6)	(7)	(8)	(9)	(10)	(11)	(12)	(13)	(14)	(15)	(16)	(17)	(18)	(19)
1.04.1.04.01.01	Urusan Wajib Pelayanan Dasar Bidang Perumahan Rakyat dan Kawasan Permukiman										11.008.844.500,00	0,00	0,00	13.614.801.500,00	12.950.000.000,00			
1.04.1.04.01.01.01	Program Pelayanan Administrasi Perkantoran				Persentase kepuasan aparatur	80%					673.680.500,00	0,00	0,00	0,00	0,00			
1.04.1.04.01.01.01.01	Penyediaan dan Peningkatan Administrasi Perkantoran			Kabupaten Blitar			Jumlah Jenis layanan Admistrasi Perkantoran	18	Prosentase Kepuasan Aparatur	80%	673.680.500,00	0,00	0,00	0,00	0,00	Keg. sdg berjalan		0
1.04.1.04.01.01.02	Program Peningkatan Sarana dan Prasarana Aparatur				Persentase sarpras aparatur dengan kondisi layak fungsi	100%					89.425.000,00	0,00	0,00	0,00	0,00			
1.04.1.04.01.01.02.01	Penyediaan, Pemeliharaan dan Peningkatan Sarana dan Prasarana Aparatur			Dinas Perumahan dan Kawasan Permukiman			Jumlah Sarpras yang Berfungsi baik	100	Prosentase Sarpras Aparatur yang dengan Kondisi Layak Fungsi	100%	89.425.000,00	0,00	0,00	0,00	0,00	Keg. sdg berjalan		0
1.04.1.04.01.01.05	Program Peningkatan Kapasitas Sumber Daya Aparatur				Persentase peningkatan kapasitas SDM aparatur	85%					0,00	0,00	0,00	0,00	0,00			
1.04.1.04.01.01.05.01	Peningkatan Kapasitas Sumber Daya Aparatur			Di Luar kabupaten Blitar			Jumlah Aparatur yang mengikuti	52	Prosentase Peningkatan Sumber Daya Aparatur	85%	0,00	0,00	0,00	0,00	0,00	Keg. sdg berjalan		0
1.04.1.04.01.01.06	Program Perencanaan, Penganggaran, Pengendalian dan Pelaporan Capaian Kinerja dan Keuangan				Prosentase jumlah dokumen perencanaan, laporan keuangan dan kinerja SKPD yang tepat waktu	100%					9.850.000,00	0,00	0,00	0,00	0,00			
1.04.1.04.01.01.06.01	Penyusunan Dokumen Perencanaan dan Pelaporan Capaian Kinerja			Dinas Perumahan dan Kawasan Permukiman			Jumlah Dokumen	11	Prosentase Dokumen yang disusun tepat waktu	100%	4.925.000,00	0,00	0,00	0,00	0,00	Keg. sdg berjalan		0
1.04.1.04.01.01.06.02	Penyusunan Dokumen Penganggaran dan Pelaporan Keuangan			Dinas Perumahan dan Kawasan Permukiman			Jumlah Dokumen	10	Prosentase Dokumen yang disusun tepat waktu	100%	4.925.000,00	0,00	0,00	0,00	0,00	Keg. sdg berjalan		0

Kode Rekening	Urusan/Program/kegiatan	Prioritas Daerah	Sasaran Daerah	Lokasi	Indikator Kinerja						Pagu Indikatif (Rp)				Prakiraan Maju	Jenis Kegiatan 1/2/3	SKPD Penanggung jawab 1/2/3	Keterangan	
					Hasil Program		Keluaran Kegiatan (Output)		Output Spesifik		APBD	APBD Prop	APBN	DAK					
					Tolok Ukur	Target	Tolok Ukur	Target	Uraian	Target									
(1)	(2)	(3)	(4)	(5)	(6)	(7)	(8)	(9)	(10)	(11)	(12)	(13)	(14)	(15)	(16)	(17)	(18)	(19)	
1.04.1.04.01.01.16	Program Pengembangan Perumahan	Penguatan usaha mikro berbasis potensi unggulan	Meningkatnya penanganan kemiskinan dan pengangguran		Prosentase Pemenuhan Kebutuhan Rumah	1,5%					215.808.500,00	0,00	0,00	188.211.500,00	0,00				
1.04.1.04.01.01.16.01	Rehabilitasi Rumah Tidak Layak Huni (DAK)			Kabupaten Blitar			Jumlah RTLH yang direhab melalui dana DAK	450	Jumlah RTLH yang Direhab melalui dana DAK	450	0,00	0,00	0,00	188.211.500,00	0,00	Keg. sdg berjalan		0	
1.04.1.04.01.01.16.02	Fasilitasi dan Pendampingan Rumah Swadaya			Kabupaten Blitar			Jumlah RTLH yang direhab melalui dana DAU	750	Jumlah RTLH yang direhab melalui dana DAU	750	187.351.500,00	0,00	0,00	0,00	0,00	Keg. sdg berjalan		0	
1.04.1.04.01.01.16.03	Fasilitasi dan Koordinasi Pengembangan Perumahan			Kabupaten Blitar			Jumlah Kebijakan	1	Jumlah Koordinasi	10	12.265.000,00	0,00	0,00	0,00	0,00	Keg. sdg berjalan		0	
							Jumlah Monev		10										
							Jumlah Sosialisasi		1										
							Jumlah Rekomendasi		2										
1.04.1.04.01.01.16.04	Fasilitasi dan Koordinasi Perumahan Formal			Kabupaten Blitar			Jumlah Koordinasi	10	Jumlah Koordinasi	10	16.192.000,00	0,00	0,00	0,00	0,00	Keg. sdg berjalan		0	
							Jumlah Sosialisasi		1										
							Jumlah Monev		5										
1.04.1.04.01.01.17	Program Penyehatan Lingkungan Permukiman	Peningkatan Infrastruktur	Meningkatnya cakupan dan kualitas layanan infrastruktur		Prosentase Rumah tangga berakses Sanitasi layak; persentase rumah tangga berakses air bersih; luas kawasan berakses drainase lingkungan	71,5%, 83%, 21%					5.685.557.500,00	0,00	0,00	13.426.590.000,00	5.900.000.000,00				
1.04.1.04.01.01.17.01	Fasilitasi dan Pendampingan Air Bersih			Kabupaten Blitar			Prosentase Rumah Tangga Berakses Air Bersih	80	Jumlah RT berakses Air Bersih yang didanai DAU	500	2.655.055.000,00	0,00	0,00	0,00	3.300.000.000,00	Keg. sdg berjalan		0	
							Jumlah Kelompok HIPPAM yang di Bina		200										
							Jumlah Desa yang didampingi melalui dana APBD		5										
							Jumlah Kebijakan		1										

SKPD DINAS PERUMAHAN DAN KAWASAN PEMUKIMAN

Kode Rekening	Urusan/Program/kegiatan	Prioritas Daerah	Sasaran Daerah	Lokasi	Indikator Kinerja						Pagu Indikatif (Rp)				Prakiraan Maju	Jenis Kegiatan	SKPD Penanggung jawab	Keterangan
					Hasil Program		Keluaran Kegiatan (Output)		Output Spesifik		APBD	APBD Prop	APBN	DAK				
					Tolok Ukur	Target	Tolok Ukur	Target	Uraian	Target								
(1)	(2)	(3)	(4)	(5)	(6)	(7)	(8)	(9)	(10)	(11)	(12)	(13)	(14)	(15)	(16)	(17)	(18)	(19)
1.04.1.04.01.01.17.02	Pembangunan Sarana dan Prasarana Air Limbah (DAK)			Kabupaten Blitar			Prosentase Rumah Tangga Berakses Sanitasi yang layak	75	Jumlah Rumah Tangga Berakses Sanitasi yang didanai DAK	500	0,00	0,00	0,00	9.721.458.000,00	0,00	Keg. sgd berjalan		0
1.04.1.04.01.01.17.03	Fasilitasi dan Pendampingan Air Limbah Domestik			Kabupaten Blitar			Prosentase Rumah Tangga Berakses Sanitasi yang Layak	75	Jumlah Rumah Tangga berakses Sanitasi yang didanai DAU	40	0,00	0,00	0,00	0,00	550.000.000,00	Keg. sgd berjalan		0
1.04.1.04.01.01.17.04	Fasilitasi dan Koordinasi Pengelolaan Drainase Lingkungan			Kabupaten Blitar			Panjang Saluran Drainase yang dibangun	3200	Panjang saluran Drainase yang dibangun	3200	3.030.502.500,00	0,00	0,00	0,00	1.950.000.000,00	Keg. sgd berjalan		0
1.04.1.04.01.01.17.05	Pembangunan Sarana dan Prasarana Air Bersih (DAK)			Kabupaten Blitar			Prosentase Rumah Tangga Berakses Air Minum yang aman	80	Jumlah Rumah Tangga Pengguna Air Minum yang didanai DAK	500	0,00	0,00	0,00	3.705.132.000,00	100.000.000,00	Keg. sgd berjalan		0
1.04.1.04.01.01.18	Program Pengembangan Kawasan Permukiman	Peningkatan Infrastruktur	Meningkatnya cakupan dan kualitas layanan infrastruktur		Prosentase Penurunan luas Kawasan kumuh	3%					4.334.523.000,00	0,00	0,00	0,00	7.050.000.000,00			
1.04.1.04.01.01.18.01	Fasilitasi Penyelenggaraan Jalan Lingkungan Permukiman			Kabupaten Blitar			Panjang Jalan Lingkungan yang dibangun	7500	Panjang Jalan Lingkungan yang dibangun	7500	4.094.320.000,00	0,00	0,00	0,00	6.500.000.000,00	Keg. sgd berjalan		0
1.04.1.04.01.01.18.02	Fasilitasi Penanganan Kawasan Kumuh			Kabupaten Blitar			Luas Kawasan Kumuh yang direvitalisasi	30 ha	Luas Kawasan Kumuh yang direvitalisasi	30	240.203.000,00	0,00	0,00	0,00	400.000.000,00	Keg. sgd berjalan		0
1.04.1.04.01.01.18.03	Fasilitasi Pengembangan Kawasan Permukiman			Kabupaten Blitar			Jumlah Kawasan yang dikembangkan	1	Jumlah Koordinasi	5	0,00	0,00	0,00	0,00	150.000.000,00	Keg. sgd berjalan		0
									Jumlah Monev	3								
2.04.1.04.01.01	Urusan Wajib Non Pelayanan Dasar Bidang Pertanahan										5.454.768.070,00	0,00	0,00	0,00	600.000.000,00			
2.04.1.04.01.01.16	Program Fasilitasi Bidang Pertanahan				Prosentase Permasalahan Tanah yang terfasilitasi	1 (100%)					5.454.768.070,00	0,00	0,00	0,00	600.000.000,00			
2.04.1.04.01.01.16.01	Fasilitasi dan Koordinasi Penyelenggaraan Inventarisasi Tanah			Kab Blitar			Jumlah inventarisasi Permasalahan Tanah	1	Jumlah Inventarisasi Permasalahan Tanah	1	16.835.000,00	0,00	0,00	0,00	150.000.000,00	Keg. sgd berjalan		0
2.04.1.04.01.01.16.02	Fasilitasi Sengketa dan Ganti Rugi			Kabupaten Blitar			Jumlah Fasilitasi Konflik pertanahan	1	Jumlah Fasilitasi Konflik pertanahan	1	5.415.953.070,00	0,00	0,00	0,00	300.000.000,00	Keg. sgd berjalan		0

Kode Rekening	Urusan/Program/kegiatan	Prioritas Daerah	Sasaran Daerah	Lokasi	Indikator Kinerja						Pagu Indikatif (Rp)				Prakiraan Maju	Jenis Kegiatan	SKPD Penanggung jawab	Keterangan
					Hasil Program		Keluaran Kegiatan (Output)		Output Spesifik									
					Tolok Ukur	Target	Tolok Ukur	Target	Uraian	Target	APBD	APBD Prop	APBN	DAK				
(1)	(2)	(3)	(4)	(5)	(6)	(7)	(8)	(9)	(10)	(11)	(12)	(13)	(14)	(15)	(16)	(17)	(18)	(19)
2.04.1.04.01.01.16.03	Fasilitasi Pengadaan dan Penetapan Tanah			Kabupaten Blitar			Jumlah Fasilitasi Pengadaan tanah	1	Jumlah Fasilitasi Pengadaan Tanah	1	21.980.000,00	0,00	0,00	0,00	150.000.000,00	Keg. sgd berjalan		0
TOTAL											16.463.612.570,00	0,00	0,00	13.614.801.500,00	13.550.000.000,00			

Kode Kegiatan : 1.04.1.04.01.01.16.02

Nama Kegiatan : Fasilitasi dan Pendampingan Rumah Swadaya

Rincian Lokasi	Biaya	Sumber Usulan
. Desa Dadaplangu (DS : DADAPLANGU , KC : PONGGOK) (musren)	175.000.000	Partisipatif
. 15 Desa/Kelurahan se Kecamatan Kademangan (DS : , KC : KADEMANGAN) (musren)	1.750.000.000	Partisipatif
. Ds. Jati dan Ds. Ringinanom (DS : , KC : UDANAWU) (musren)	350.000.000	Partisipatif

Rincian Lokasi	Biaya	Sumber Usulan
. desa tugurejo (DS : TUGU REJO , KC : WATES) (musren)	525.000.000	Partisipatif
. Desa Jabung, Desa Sragi, Desa Kendalrejo (DS : JABUNG , KC : TALUN) (musren)	875.000.000	Partisipatif

Kode Kegiatan : 1.04.1.04.01.01.17.04

Nama Kegiatan : Fasilitasi dan Koordinasi Pengelolaan Drainase Lingkungan

Rincian Lokasi	Biaya	Sumber Usulan
. Lingkungan Sumberdiren (DS : SUMBERDIREN , KC : GARUM) (musren)	300.000.000	Partisipatif

Rincian Lokasi	Biaya	Sumber Usulan

Kode Kegiatan : 1.04.1.04.01.01.18.01

Nama Kegiatan : Fasilitasi Penyelenggaraan Jalan Lingkungan Permukiman

Rincian Lokasi	Biaya	Sumber Usulan
. Kelurahan Kamulan (DS : KAMULAN , KC : TALUN) (musren)	350.000.000	Partisipatif

Rincian Lokasi	Biaya	Sumber Usulan

**RENCANA PROGRAM DAN KEGIATAN PRIORITAS DAERAH PERUBAHAN TAHUN 2020
KABUPATEN BLITAR**

SKPD		SATUAN POLISI PAMONG PRAJA			Indikator Kinerja					Pagu Indikatif (Rp)				Prakiraan Maju	Jenis Kegiatan	SKPD Penanggung jawab	Keterangan			
Kode Rekening	Urusan/Program/kegiatan	Prioritas Daerah	Sasaran Daerah	Lokasi	Hasil Program		Keluaran Kegiatan (Output)		Output Spesifik			Target	APBD					APBD Prop	APBN	DAK
					Tolok Ukur	Target	Tolok Ukur	Target	Uraian											
(1)	(2)	(3)	(4)	(5)	(6)	(7)	(8)	(9)	(10)			(11)	(12)	(13)	(14)	(15)	(16)	(17)	(18)	(19)
1.05.1.05.01.01	Urusan Wajib Pelayanan Dasar Bidang Ketenteraman, Ketertiban Umum, dan Pelindungan Masyarakat												4.220.658.500,00	0,00	0,00	0,00	0,00			
1.05.1.05.01.01.01	Program Pelayanan Administrasi Perkantoran				Persentase kepuasan aparaturnya	100% (SATPOL); 95% (Kesbang); 100% (BPBD)							619.342.000,00	0,00	0,00	0,00	0,00			
1.05.1.05.01.01.01.01	Penyediaan dan Peningkatan Administrasi Perkantoran						Perentase Kepuasan Aparatur	100%	Belanja Barang dan Jasa, Belanja ATK, Belanja Jasa Kantor, Belanja Jasa Tenaga Teknis, Belanja Cetak Penggandaan, Belanja Mamin, Belanja Perdin (Dalam dan Luar Daerah)	100%	619.342.000,00	0,00	0,00	0,00	0,00	0,00	Keg. sgd berjalan		0	
1.05.1.05.01.01.02	Program Peningkatan Sarana dan Prasarana Aparatur				Persentase sarpras aparaturnya dengan kondisi layak fungsi	100% (Satpol), 100% (Kesbang), 97,14% (BPBD)							329.261.500,00	0,00	0,00	0,00	0,00			
1.05.1.05.01.01.02.01	Penyediaan, Pemeliharaan dan Peningkatan Sarana dan Prasarana Aparatur			Satpol PP			Prosentase Sapras Aparatur dengan Kondisi Layak Fungsi	100%	Belanja Bahan Bakar, Belanja PErawatan Kendaraan Bermotor, Belanja Pakaian Kerja Lapangan, Belanja Pakaian Khusus, Belanja Pemeliharaan, Belanja Modal Peralatan dan Mesin	100%	329.261.500,00	0,00	0,00	0,00	0,00	0,00	Keg. sgd berjalan		0	
1.05.1.05.01.01.05	Program Peningkatan Kapasitas Sumber Daya Aparatur				Persentase peningkatan kapasitas SDM aparaturnya	100% (Satpol), 70% (Kesbang), 50% (BPBD)							30.195.000,00	0,00	0,00	0,00	0,00			
1.05.1.05.01.01.05.01	Peningkatan Kapasitas Sumberdaya Aparatur						Jumlah Aparatur yang mengikuti Kegiatan Peningkatan Kapasitas (Jambore, Bimtek II)	70 orang	Peningkatan Kapasitas SDA Melalui Kegiatan Capacity Buidling dengan Jumlah Peserta 70 orang	70 orang	30.195.000,00	0,00	0,00	0,00	0,00	0,00	Keg. sgd berjalan		0	
1.05.1.05.01.01.05.02	Perumusan Kebijakan Pembinaan dan Pengembangan Profesi Satpol PP			Satpol PP								0,00	0,00	0,00	0,00	0,00	Keg. sgd berjalan		0	
1.05.1.05.01.01.06	Program Perencanaan, Penganggaran, Pengendalian dan Pelaporan Capaian Kinerja dan Keuangan				Persentase jumlah dokumen perencanaan, laporan keuangan dan kinerja SKPD yang disusun tepat waktu	100% (Kesbang); 100% (BPBD)							30.000.000,00	0,00	0,00	0,00	0,00			
1.05.1.05.01.01.06.01	Penyusunan Dokumen Perencanaan dan Pelaporan Capaian Kinerja			Satpol PP			Jumlah Dokumen Perencanaan dan Lporan Kinerja	16 dokumen	Capaian Jumlah Dokumen Perencanaan, Laporan Keuangan dan Kinerja OPD yang Disusun Tepat Waktu	100%	15.500.000,00	0,00	0,00	0,00	0,00	0,00	Keg. sgd berjalan		0	
1.05.1.05.01.01.06.02	Penyusunan Dokumen Penganggaran dan Pelaporan Keuangan			Satpol PP			Jumlah Dokumen Keuangan dan Laporan Keuangan	16 Dokumen	Capaian Jumlah Dokumen Perencanaan, Laporan Keuangan dan Kinerja OPD yang Disusun Tepat Waktu	100%	14.500.000,00	0,00	0,00	0,00	0,00	0,00	Keg. sgd berjalan		0	
1.05.1.05.01.01.16	Program Pemeliharaan Kantrantibmas	Pemantapan Keamanan, Ketentraman dan Ketertiban Masyarakat Dalam Melaksanakan Pesta Demokrasi	Terwujudnya stabilitas wilayah		Tingkat Penyelesaian pelanggaran K3 (Ketertiban, ketentraman, keindahan)	95%							697.900.000,00	0,00	0,00	0,00	0,00			
1.05.1.05.01.01.16.01	Patroli Wilayah Trantibum			22 Kecamatan di Kab.Blitar			Jumlah Patroli Trantibum	200 kali	Patroli Trantibum ke 22 Kecamatan di Wilayah Kab.Blitar meliputi Penurunan Spanduk, Penertiban Keramaian, contoh: Pasar, Penertiban Anak Punk, Anak Jalanan	95%	364.150.000,00	0,00	0,00	0,00	0,00	0,00	Keg. sgd berjalan		0	
1.05.1.05.01.01.16.02	Pengamanan, Pengawasan Pimpinan Daerah VIP serta Agenda Penting Daerah			Kabupaten Blitar			Jumlah Pengamanan, Pengawasan Pimpinan Daerah serta Orang-orang Penting	115 kali	Pengamanan dan Pengawasan Bupati, Tamu-tamu Penting, Pengamanan Aset Daerah	95%	288.700.000,00	0,00	0,00	0,00	0,00	0,00	Keg. sgd berjalan		0	

Kode Rekening	Urusan/Program/kegiatan	Prioritas Daerah	Sasaran Daerah	Lokasi	Indikator Kinerja					Pagu Indikatif (Rp)				Prakiraan Maju	Jenis Kegiatan	SKPD Penanggung jawab	Keterangan	
					Hasil Program		Keluaran Kegiatan (Output)		Output Spesifik	Target	APBD	APBD Prop	APBN					DAK
					Tolok Ukur	Target	Tolok Ukur	Target										
(1)	(2)	(3)	(4)	(5)	(6)	(7)	(8)	(9)	(10)	(11)	(12)	(13)	(14)	(15)	(16)	(17)	(18)	(19)
1.05.1.05.01.01.16.03	Facilitasi Pengendalian Kegiatan Berbasis Massa			Kabupaten Bitar			Jumlah Laporan Monev Trantibum	12 laporan x 22 kecamatan	Laporan Monev dari 22 Kecamatan di wilayah Kab. Bitar	95%	45.050.000,00	0,00	0,00	0,00	0,00	Keg. sgd berjalan		0
							Jumlah Kegiatan yang Berbasis Massa yang dikendalikan	22 kecamatan	Pengendalian Massa Unjuk Rasa di 22 Kecamatan se-Kab.Bitlar	95%								
1.05.1.05.01.01.17	Program Pemberdayaan Masyarakat untuk Menjaga Ketertiban dan Keamanan	Pemantapan Keamanan, Ketenteraman dan Ketertiban Masyarakat Dalam Melaksanakan Pesta Demokrasi	Terwujudnya stabilitas wilayah		Rasio linmas dibanding jumlah penduduk	70%					2.170.255.000,00	0,00	0,00	0,00	0,00			
1.05.1.05.01.01.17.01	Penguatan Kinerja Satlinmas			Kab.Bitlar							0,00	0,00	0,00	0,00	0,00	Keg. sgd berjalan		0
1.05.1.05.01.01.17.02	Facilitasi Pengamanan Pemilu			Kab.Bitlar			Jumlah Pelaksanaan Pemilu yang Aman dan Tertib	1	Apel Slaga PAM Pemilu Pilkada 1.200 orang dari 22 kecamatan dan pihak terkait (polres,dishub,satpol pp,yonif 511,kodim 0808,pramuka)	1	2.170.255.000,00	0,00	0,00	0,00	0,00	Keg. sgd berjalan		0
1.05.1.05.01.01.17.03	Penguatan Kinerja Potensi Masyarakat			Kab.Bitlar							0,00	0,00	0,00	0,00	0,00	Keg. sgd berjalan		0
1.05.1.05.01.01.18	Program Peningkatan Kesiagaan dan Pencegahan Bahaya Kebakaran				Tingkat waktu tanggap kejadian-kejadian	30%					85.375.000,00	0,00	0,00	0,00	0,00			
1.05.1.05.01.01.18.01	Pelayanan dan Pencegahan Dini Penanggulangan Bahaya Kebakaran			22 Kecamatan di Kab.Bitlar			Jumlah Kejadian Kebakaran yang Tertangani	11 kali;22 kecamatan	Pelaksanaan Penyuluhan dan Sosialisasi di 22 Kecamatan se-Kab.Bitlar dengan peserta 5 orang dari Tiap Kecamatan	75%	85.375.000,00	0,00	0,00	0,00	0,00	Keg. sgd berjalan		0
1.05.1.05.01.01.18.02	Peningkatan Kualitas Anggota Melalui Pelatihan Pencegahan, Penanggulangan Bahaya Kebakaran			Satpol PP							0,00	0,00	0,00	0,00	0,00	Keg. sgd berjalan		0
1.05.1.05.01.01.26	Program Pencegahan Pelanggaran Perda dan Potensi Keresahan Masyarakat				Persentase penurunan pelanggaran perda dan potensi keresahan	5%					258.330.000,00	0,00	0,00	0,00	0,00			
1.05.1.05.01.01.26.01	Koordinasi dan Pembinaan ASN			Kab.Bitlar			Jumlah Pembinaan yang dilakukan	24 kali dalam setahun	Pembinaan di tempat-tempat keramaian misalnya Pasar, Pertokoan, Pembinaan Pegawai dan Pelajar pada jam-jam kerja	95%	46.525.000,00	0,00	0,00	0,00	0,00	Keg. sgd berjalan		0
							Jumlah Koordinasi yang dilakukan	24 x dalam setahun										
							Jumlah Operasi yang dilakukan	51 x dalam setahun										
1.05.1.05.01.01.26.02	Penegakan dan Penindakan Pelanggaran Peraturan Daerah			Kab.Bitlar			Prosentase Kasus yang diselesaikan	100 kali;48 kali	Pelaksanaan Kegiatan Penegakan Perda pada Pelaku Usaha dan Masyarakat di Wilayah Kab.Bitlar	95%	124.250.000,00	0,00	0,00	0,00	0,00	Keg. sgd berjalan		0
1.05.1.05.01.01.26.03	Penyusunan Peraturan untuk Meningkatkan Kenyamanan dan Keamanan Lingkungan			Satpol PP							0,00	0,00	0,00	0,00	0,00	Keg. sgd berjalan		0
1.05.1.05.01.01.26.04	Pembinaan dan Penyuluhan Pencegahan Tindak Pelanggaran Perda			22 Kecamatan di Kab.Bitlar			Jumlah Pembinaan, Penyuluhan, Pencegahan dan Pengawasan Tindak Pelanggaran Perda	15 kecamatan;22 kecamatan	Pembinaan pada Pelaku Usaha di Wilayah Kabupaten Bitlar (Kec.Srengat,Kec.Ponggok,Kec.Kanigoro,Kec.Kademangan,Kec.Lodoyo,Kec.Kesamben,Kec.Wonotirto,Kec.Panggungrejo,Kec.Gandusari,Kec.Selorejo,Kec.Wates, Kec.Binangun, Kec.Bakung, Kec.Wonodadi, Kec.Selopuro)	95%	87.555.000,00	0,00	0,00	0,00	0,00	Keg. sgd berjalan		0
TOTAL											4.220.658.500,00	0,00	0,00	0,00	0,00			

Kode Kegiatan : 1.05.1.05.01.01.01.01

Nama Kegiatan : Penyediaan dan Peningkatan Administrasi Perkantoran

Rincian Lokasi	Biaya	Sumber Usulan
1. Satpol PP	0	Teknokratis

Kode Kegiatan : 1.05.1.05.01.01.02.01

Nama Kegiatan : Penyediaan, Pemeliharaan dan Peningkatan Sarana dan Prasarana Aparatur

Rincian Lokasi	Biaya	Sumber Usulan
1. Satpol PP	0	Partisipatif

**RENCANA PROGRAM DAN KEGIATAN PRIORITAS DAERAH PERUBAHAN TAHUN 2020
KABUPATEN BLITAR**

SKPD BADAN KESATUAN BANGSA DAN POLITIK																		
Kode Rekening	Urusan/Program/kegiatan	Prioritas Daerah	Sasaran Daerah	Lokasi	Indikator Kinerja						Pagu Indikatif (Rp)				Prakiraan Maju	Jenis Kegiatan 1/2/3	SKPD Penanggung jawab 1/2/3	Keterangan
					Hasil Program		Keluaran Kegiatan (Output)		Output Spesifik		APBD	APBD Prop	APBN	DAK				
					Tolok Ukur	Target	Tolok Ukur	Target	Uraian	Target								
(1)	(2)	(3)	(4)	(5)	(6)	(7)	(8)	(9)	(10)	(11)	(12)	(13)	(14)	(15)	(16)	(17)	(18)	(19)
1.05.1.05.02.01	Urusan Wajib Pelayanan Dasar Bidang Ketenteraman, Ketertiban Umum, dan Pelindungan Masyarakat										4.292.141.490,00	0,00	0,00	0,00	4.811.072.216,00			
1.05.1.05.02.01.01	Program Pelayanan Administrasi Perkantoran				Persentase kepuasan aparatur	100% (SATPOL); 95% (Kesbang); 100% (BPBD)					813.564.390,00	0,00	0,00	0,00	0,00			
1.05.1.05.02.01.01.01	Penyediaan dan Peningkatan Administrasi Perkantoran			Bakesbangpol			jumlah jenis layanan administrasi perkantoran	5	belanja honor, ATK, alat listrik, alat kebersihan, jasa kantor, cetak dan penggandaan	95%	813.564.390,00	0,00	0,00	0,00	0,00	Keg. sdbg berjalan		0
1.05.1.05.02.01.02	Program Peningkatan Sarana dan Prasarana Aparatur				Persentase sarpras aparatur dengan kondisi layak fungsi	100% (Satpol), 100% (Kesbang), 97,14% (BPBD)					56.500.000,00	0,00	0,00	0,00	324.513.312,00			
1.05.1.05.02.01.02.01	Penyediaan, Pemeliharaan dan Peningkatan Sarana dan Prasarana Aparatur			Bakesbangpol			Jumlah sarpras yang berfungsi baik	10 buah	Belanja perawatan mobil dinas 5 mobil dan printer 5 bh	100%	56.500.000,00	0,00	0,00	0,00	324.513.312,00	Keg. sdbg berjalan		0
1.05.1.05.02.01.05	Program Peningkatan Kapasitas Sumber Daya Aparatur				Persentase peningkatan kapasitas SDM aparatur	100% (Satpol), 70% (Kesbang), 50% (BPBD)					0,00	0,00	0,00	0,00	33.170.015,00			
1.05.1.05.02.01.05.01	Peningkatan Kapasitas Sumberdaya Aparatur			Bakesbangpol			Jumlah aparatur yang mengikuti Peningkatan kapasitas SDM	5	Peningkatan Kapasitas SDM Bakesbangpol melalui Bimtek/Diklat	100%	0,00	0,00	0,00	0,00	33.170.015,00	Keg. sdbg berjalan		0
1.05.1.05.02.01.06	Program Perencanaan, Penganggaran, Pengendalian dan Pelaporan Capaian Kinerja dan Keuangan				Persentase jumlah dokumen perencanaan, laporan keuangan dan kinerja SKPD yang disusun tepat waktu	100% (Kesbang); 100% (BPBD)					48.136.400,00	0,00	0,00	0,00	27.641.679,00			
1.05.1.05.02.01.06.01	Penyusunan Dokumen Perencanaan dan Pelaporan Capaian Kinerja			Bakesbangpol			Jumlah dokumen	4 Dok	Renja, LKJIP, Evaluasi RKKPD dan Perkin	100%	23.500.000,00	0,00	0,00	0,00	16.000.000,00	Keg. sdbg berjalan		0
1.05.1.05.02.01.06.02	Penyusunan Dokumen Penganggaran dan Pelaporan Keuangan			Bakesbangpol			Jumlah dokumen	3 dok	RKA 2021, DPA 2021 dan CALK 2020		24.636.400,00	0,00	0,00	0,00	11.641.679,00	Keg. sdbg berjalan		0

Kode Rekening	Urusan/Program/kegiatan	Prioritas Daerah	Sasaran Daerah	Lokasi	Indikator Kinerja						Pagu Indikatif (Rp)				Prakiraan Maju	Jenis Kegiatan	SKPD Penanggung jawab	Keterangan
					Hasil Program		Keluaran Kegiatan (Output)		Output Spesifik		APBD	APBD Prop	APBN	DAK				
					Tolok Ukur	Target	Tolok Ukur	Target	Uraian	Target								
(1)	(2)	(3)	(4)	(5)	(6)	(7)	(8)	(9)	(10)	(11)	(12)	(13)	(14)	(15)	(16)	(17)	(18)	(19)
1.05.1.05.02.01.22	Program Pengembangan Wawasan Kebangsaan dan Pemantapan Pembauran Kebangsaan				Prosentase kader bela negara yang memahami nilai-nilai wawasan kebangsaan; Jumlah aktifitas pembauran yang dilaksanakan	80%; 44					749.400.000,00	0,00	0,00	0,00	1.160.950.521,00			
1.05.1.05.02.01.22.01	Fasilitasi dan Koordinasi Pengembangan Wawasan Kebangsaan dan Bela Negara			Kabupaten Blitar			Jumlah peserta Pendidikan Wasbang dan Bela Negara	0 org	Menanamkan jiwa nasionalisme di kalangan generasi muda/pelajar melalui pendidikan Wasbang dan Cerdas cermat Pancasila	0 org	408.500.000,00	0,00	0,00	0,00	560.950.521,00	Keg. sgd berjalan		0
							Jumlah PHBN yang difasilitasi	4 keg	Fasilitasi kegiatan ,Upacara Hari Lahir Pancasila,Rangkaian Upacara HUT RI th.2020, Upacara Hari Kesaktian Pancasila dan Upacara Hari Bela Negara	4 keg								
1.05.1.05.02.01.22.02	Fasilitasi dan Koordinasi Pembauran Kebangsaan			Kabupaten Blitar (22 Kecamatan)			Persentase kader Pembauran yang aktif	27%	Pelatihan kader pembauran tingkat Kecamatan,Kelurahan/Desa	22 kader pembauran	340.900.000,00	0,00	0,00	0,00	600.000.000,00	Keg. sgd berjalan		0
							Jumlah aktifitas FKUB yang dilaksanakan	4 Keg	Fasilitasi dialog lintas tokoh agama dalam penanganan COVID-19 , fasilitasi tata cara beribadah dalam rangka saat diberlakukan kebijakan PSBB, doa bersama dalam penanganan COVID-19,Fasilitasi tata cara pelaksanaan perayaan hari raya dalam PSBB	4 keg								
1.05.1.05.02.01.23	Program Pencegahan dan Penanganan Konflik	Pemantapan Keamanan, Ketentraman dan Ketertiban Masyarakat Dalam Melaksanakan Pesta Demokrasi	Terwujudnya stabilitas wilayah		Persentase penyelesaian konflik sosial	90%					1.228.930.000,00	0,00	0,00	0,00	1.915.882.750,00			
1.05.1.05.02.01.23.01	Fasilitasi dan Koordinasi Pencegahan Konflik			Kabupaten Blitar (22 Kecamatan)			Jumlah rakor dalam rangka pencegahan konflik	80 kali	Rakor FKDM dan Rakor pencegahan konflik saat Pandemi COVID	80 kali	692.080.000,00	0,00	0,00	0,00	1.350.000.000,00	Keg. sgd berjalan		0
1.05.1.05.02.01.23.02	Fasilitasi dan Koordinasi Penanganan Konflik			Kabupaten Blitar (22 Kecamatan)			Jumlah upaya deteksi dini atas potensi konflik	10 kali	Jumlah kegiatan pengumpulan data dalam rangka deteksi dini penanganan potensi konflik dan kegiatan pemantauan orang asing	10 kali	536.850.000,00	0,00	0,00	0,00	565.882.750,00	Keg. sgd berjalan		0

Kode Rekening	Urusan/Program/kegiatan	Prioritas Daerah	Sasaran Daerah	Lokasi	Indikator Kinerja						Pagu Indikatif (Rp)				Prakiraan Maju	Jenis Kegiatan	SKPD Penanggung jawab	Keterangan
					Hasil Program		Keluaran Kegiatan (Output)		Output Spesifik		APBD	APBD Prop	APBN	DAK				
					Tolok Ukur	Target	Tolok Ukur	Target	Uraian	Target								
(1)	(2)	(3)	(4)	(5)	(6)	(7)	(8)	(9)	(10)	(11)	(12)	(13)	(14)	(15)	(16)	(17)	(18)	(19)
1.05.1.05.02.01.25	Program Pemantapan dan Penguatan Kelembagaan Ormas/ Parpol	Pemantapan Keamanan, Ketentraman dan Ketertiban Masyarakat Dalam Melaksanakan Pesta Demokrasi	Terwujudnya stabilitas wilayah		Persentase ormas/ parpol yang dibina; Persentase peningkatan ormas/parpol yang terdaftar	4,2%, 2,7%					206.870.700,00	0,00	0,00	0,00	602.588.605,00			
1.05.1.05.02.01.25.01	Fasilitasi dan Koordinasi Kegiatan Lembaga Politik			Kabupaten Blitar (22 Kecamatan)			Jumlah fasilitasi dan rapat koordinasi	4 kali	Fasilitasi workshop pengelola keuangan parpol, verifikasi bantuan dana parpol dan forum lintas parpol	4 kali	39.450.000,00	0,00	0,00	0,00	400.000.000,00	Keg. sgd berjalan		0
1.05.1.05.02.01.25.02	Fasilitasi dan Koordinasi Kegiatan Lembaga Kemasyarakatan			Kabupaten Blitar			Jumlah Ormas/LSM yang sesuai dengan Undang-undang	6 Ormas/LSM	Konsultasi kelembagaan, sosialisasi Undang-undang Keormasan, verifikasi lapangan, verifikasi administratif	6 Ormas/LSM	167.420.700,00	0,00	0,00	0,00	202.588.605,00	Keg. sgd berjalan		0
1.05.1.05.02.01.27	Program Pengembangan Demokrasi dan Etika Politik	Pemantapan Keamanan, Ketentraman dan Ketertiban Masyarakat Dalam Melaksanakan Pesta Demokrasi	Terwujudnya stabilitas wilayah		Persentase peningkatan partisipasi masyarakat dalam pemilu/ Pilkada	75%					1.188.740.000,00	0,00	0,00	0,00	746.325.334,00			
1.05.1.05.02.01.27.01	Sosialisasi Pendidikan Politik			Kabupaten Blitar			Jumlah sosialisasi	4 kali	Sosialisasi Pendidikan Politik bagi Perempuan, Sosialisasi Pendidikan Politik bagi Pemilih Pemula dan Sosialisasi Pelaksanaan Pilbup dan Wabup	4 kali	1.171.950.000,00	0,00	0,00	0,00	726.325.334,00	Keg. sgd berjalan		0
1.05.1.05.02.01.27.02	Pemantapan dan Pengembangan Demokrasi			Kabupaten Blitar (22 Kecamatan)			Jumlah kegiatan	1 kali	Rakor pokja IDI	1 kali	16.790.000,00	0,00	0,00	0,00	20.000.000,00	Keg. sgd berjalan		0
TOTAL											4.292.141.490,00	0,00	0,00	0,00	4.811.072.216,00			

Kode Kegiatan : 1.05.1.05.02.01.01.01

Nama Kegiatan : Penyediaan dan Peningkatan Administrasi Perkantoran

Rincian Lokasi	Biaya	Sumber Usulan
1. Bakesbangpol	813.564.390	Bottom up

Kode Kegiatan : 1.05.1.05.02.01.02.01

Nama Kegiatan : Penyediaan, Pemeliharaan dan Peningkatan Sarana dan Prasarana Aparatur

Rincian Lokasi	Biaya	Sumber Usulan
1. Bakesbangpol	56.500.000	Teknokratis

Kode Kegiatan : 1.05.1.05.02.01.05.01

Nama Kegiatan : Peningkatan Kapasitas Sumberdaya Aparatur

Rincian Lokasi	Biaya	Sumber Usulan
1.	0	Partisipatif

Kode Kegiatan : 1.05.1.05.02.01.06.01

RKPD: BADAN KESATUAN BANGSA DAN POLITIK

Nama Kegiatan : Penyusunan Dokumen Perencanaan dan Pelaporan Capaian Kinerja

Rincian Lokasi	Biaya	Sumber Usulan
1. Bakesbangpol	23.500.000	Teknokratis

Kode Kegiatan : 1.05.1.05.02.01.06.02**Nama Kegiatan : Penyusunan Dokumen Penganggaran dan Pelaporan Keuangan**

Rincian Lokasi	Biaya	Sumber Usulan
1. Bakesbangpol	24.636.400	Teknokratis

Kode Kegiatan : 1.05.1.05.02.01.22.01**Nama Kegiatan : Fasilitasi dan Koordinasi Pengembangan Wawasan Kebangsaan dan Bela Negara**

Rincian Lokasi	Biaya	Sumber Usulan
1. Kabupaten Blitar	408.500.000	Teknokratis

Kode Kegiatan : 1.05.1.05.02.01.22.02**Nama Kegiatan : Fasilitasi dan Koordinasi Pembauran Kebangsaan**

Rincian Lokasi	Biaya	Sumber Usulan
1. Kabupaten Blitar	340.900.000	Teknokratis

Kode Kegiatan : 1.05.1.05.02.01.23.01**Nama Kegiatan : Fasilitasi dan Koordinasi Pencegahan Konflik**

Rincian Lokasi	Biaya	Sumber Usulan
1. bakesbangpol	692.080.000	Teknokratis

Kode Kegiatan : 1.05.1.05.02.01.23.02**Nama Kegiatan : Fasilitasi dan Koordinasi Penanganan Konflik**

Rincian Lokasi	Biaya	Sumber Usulan
1. Bakesbangpol	263.850.000	Teknokratis

Kode Kegiatan : 1.05.1.05.02.01.25.01**Nama Kegiatan : Fasilitasi dan Koordinasi Kegiatan Lembaga Politik**

Rincian Lokasi	Biaya	Sumber Usulan
1. Kabupaten Blitar	39.450.000	Partisipatif

Kode Kegiatan : 1.05.1.05.02.01.25.02**Nama Kegiatan : Fasilitasi dan Koordinasi Kegiatan Lembaga Kemasyarakatan**

Rincian Lokasi	Biaya	Sumber Usulan
1. Kabupaten Bliar	167.420.700	Teknokratis

Kode Kegiatan : 1.05.1.05.02.01.27.02**Nama Kegiatan : Pemantapan dan Pengembangan Demokrasi**

Rincian Lokasi	Biaya	Sumber Usulan
1.	0	Partisipatif

**RENCANA PROGRAM DAN KEGIATAN PRIORITAS DAERAH PERUBAHAN TAHUN 2020
KABUPATEN BLITAR**

SKPD BADAN PENANGGULANGAN BENCANA DAERAH																		
Kode Rekening	Urusan/Program/kegiatan	Prioritas Daerah	Sasaran Daerah	Lokasi	Indikator Kinerja						Pagu Indikatif (Rp)				Prakiraan Maju	Jenis Kegiatan 1/2/3	SKPD Penanggung jawab 1/2/3	Keterangan
					Hasil Program		Keluaran Kegiatan (Output)		Output Spesifik		APBD	APBD Prop	APBN	DAK				
					Tolok Ukur	Target	Tolok Ukur	Target	Uraian	Target								
(1)	(2)	(3)	(4)	(5)	(6)	(7)	(8)	(9)	(10)	(11)	(12)	(13)	(14)	(15)	(16)	(17)	(18)	(19)
1.05.1.05.03.01	Urusan Wajib Pelayanan Dasar Bidang Ketenteraman, Ketertiban Umum, dan Pelindungan Masyarakat										3.834.390.562,00	0,00	0,00	0,00	7.961.280.917,00			
1.05.1.05.03.01.01	Program Pelayanan Administrasi Perkantoran				Persentase kepuasan aparatur	100% (SATPOL); 95% (Kesbang); 100% (BPBD)					758.332.500,00	0,00	0,00	0,00	1.635.000.000,00			
1.05.1.05.03.01.01.01	Penyediaan dan Peningkatan Administrasi Perkantoran			BPBD Kabupaten Blitar			Prosentase layanan administrasi perkantoran	100%	% kecukupan administrasi perkantoran	100 %	758.332.500,00	0,00	0,00	0,00	1.635.000.000,00	Keg. sgd berjalan		0
1.05.1.05.03.01.02	Program Peningkatan Sarana dan Prasarana Aparatur				Persentase sarpras aparatur dengan kondisi layak fungsi	100% (Satpol), 100% (Kesbang), 97,14% (BPBD)					236.528.062,00	0,00	0,00	0,00	1.000.000.000,00			
1.05.1.05.03.01.02.01	Penyediaan, Pemeliharaan dan Peningkatan Sarana dan Prasarana Aparatur			BPBD Kabupaten Blitar			Jumlah Sarpras yang berfungsi baik	34 unit	Jumlah Sarpras Aparatur dengan kondisi layak fungsi	34	236.528.062,00	0,00	0,00	0,00	1.000.000.000,00	Keg. sgd berjalan		0
1.05.1.05.03.01.05	Program Peningkatan Kapasitas Sumber Daya Aparatur				Persentase peningkatan kapasitas SDM aparatur	100% (Satpol), 70% (Kesbang), 50% (BPBD)					0,00	0,00	0,00	0,00	36.000.000,00			
1.05.1.05.03.01.05.01	Peningkatan Kapasitas Sumberdaya Aparatur			BPBD Kabupaten Blitar			Jumlah aparatur yg mengikuti pelatihan/diklat/bimtek/sosialisasi	6 org	jumlah aparatur yang mengikuti pelatihan peningkatan kapasitas SDM	6 org	0,00	0,00	0,00	0,00	36.000.000,00	Keg. sgd berjalan		0
1.05.1.05.03.01.06	Program Perencanaan, Penganggaran, Pengendalian dan Pelaporan Capaian Kinerja dan Keuangan				Persentase jumlah dokumen perencanaan, laporan keuangan dan kinerja SKPD yang disusun tepat waktu	100% (Kesbang); 100% (BPBD)					7.000.000,00	0,00	0,00	0,00	14.000.000,00			
1.05.1.05.03.01.06.01	Penyusunan Dokumen Perencanaan dan Pelaporan Capaian Kinerja			BPBD Kabupaten Blitar			Jumlah dokumen yang tersusun tepat waktu	12 dok	% dokumen perencanaan, pengendalian dan pelaporan capaian kinerja yang dikerjakan tepat waktu	100	7.000.000,00	0,00	0,00	0,00	8.000.000,00	Keg. sgd berjalan		0

Kode Rekening	Urusan/Program/kegiatan	Prioritas Daerah	Sasaran Daerah	Lokasi	Indikator Kinerja						Pagu Indikatif (Rp)				Prakiraan Maju	Jenis Kegiatan	SKPD Penanggung jawab	Keterangan
					Hasil Program		Keluaran Kegiatan (Output)		Output Spesifik		APBD	APBD Prop	APBN	DAK				
					Tolok Ukur	Target	Tolok Ukur	Target	Uraian	Target								
(1)	(2)	(3)	(4)	(5)	(6)	(7)	(8)	(9)	(10)	(11)	(12)	(13)	(14)	(15)	(16)	(17)	(18)	(19)
1.05.1.05.03.01.06.02	Penyusunan Dokumen Penganggaran dan Pelaporan Keuangan			BPBD Kabupaten Blitar			Jumlah dokumen yang tersusun tepat waktu	10 dok	% dokumen perencanaan anggaran dan laporan keuangan yang dikerjakan tepat waktu	100 %	0,00	0,00	0,00	0,00	6.000.000,00	Keg. sdg berjalan		0
1.05.1.05.03.01.19	Program Mitigasi dan Kesiapsiagaan Menghadapi Bencana				Persentase terbentuknya desa tangguh	50%					1.267.105.000,00	0,00	0,00	0,00	2.866.280.917,00			
1.05.1.05.03.01.19.01	Fasilitasi Koordinasi dan Penyelenggaraan Kesiapsiagaan Bencana			daerah rawan bencana di Kabupaten Blitar			Jumlah Fasilitasi koordinasi dan penyelenggaraan kesiapsiagaan	3 keg	Jumlah Gladi yang dilaksanakan	1 kali	132.230.000,00	0,00	0,00	0,00	1.400.000.000,00	Keg. sdg berjalan		0
									Jumlah Kegiatan Pelatihan Relawan dalam rangka Kesiapsiagaan Terhadap Bencana	2 kegiatan								
1.05.1.05.03.01.19.02	Kegiatan Pelayanan Pusdalops			BPBD Kabupaten Blitar			Penyusunan Laporan Pusdalops	365 lap	Jumlah Pihak yang menerima informasi PB	3 Pihak	8.350.000,00	0,00	0,00	0,00	50.000.000,00	Keg. sdg berjalan		0
									Jumlah laporan Pusdalops yang tersusun	365 lap								
1.05.1.05.03.01.19.03	Fasilitasi Koordinasi dan Penyelenggaraan Pencegahan Bencana			BPBD Kabupaten Blitar			Jumlah Fasilitasi koordinasi dan penyelenggaraan pencegahan	8 lokasi	Jumlah Kegiatan Peningkatan Kapasitas Dalam Pengurangan Risiko Bencana	6 kali/lokasi	1.126.525.000,00	0,00	0,00	0,00	1.416.280.917,00	Keg. sdg berjalan		0
									Jumlah Lokasi yang dipasang Papan Hibauan	1 lok								
									Jumlah Lokasi yang dibangun sarana PRB	1 lok								
1.05.1.05.03.01.20	Program Kedaruratan dan Logistik				Persentase kejadian bencana yang tertangani	100%					421.650.000,00	0,00	0,00	0,00	940.000.000,00			
1.05.1.05.03.01.20.01	Fasilitasi, Koordinasi dan Penyelenggaraan Kedaruratan Bencana			Wilayah Kabupaten Blitar			% fasilitasi koordinasi dan penyelenggaraan kejadian bencana yang ditangani sesuai SOP penanganan darurat	92 %	% Penanganan dan respon pada situasi darurat	92 %	182.400.000,00	0,00	0,00	0,00	300.000.000,00	Keg. sdg berjalan		0
1.05.1.05.03.01.20.02	Fasilitasi, Koordinasi dan Penyelenggaraan Logistik Bencana			Wilayah Kabupaten Blitar			% fasilitasi koordinasi dan penyelenggaraan bantuan bencana yang tersalurkan	100 %	Tersalurkannya layanan logistik pada situasi darurat	100 %	239.250.000,00	0,00	0,00	0,00	640.000.000,00	Keg. sdg berjalan		0

SKPD **BADAN PENANGGULANGAN BENCANA DAERAH**

Kode Rekening	Urusan/Program/kegiatan	Prioritas Daerah	Sasaran Daerah	Lokasi	Indikator Kinerja						Pagu Indikatif (Rp)				Prakiraan Maju	Jenis Kegiatan	SKPD Penanggung jawab	Keterangan
					Hasil Program		Keluaran Kegiatan (Output)		Output Spesifik		APBD	APBD Prop	APBN	DAK				
					Tolok Ukur	Target	Tolok Ukur	Target	Uraian	Target								
(1)	(2)	(3)	(4)	(5)	(6)	(7)	(8)	(9)	(10)	(11)	(12)	(13)	(14)	(15)	(16)	(17)	(18)	(19)
1.05.1.05.03.01.21	Program Rehabilitasi dan Rekonstruksi				Persentase sarana dan prasarana yang direhabilitasi dan direkonstruksi	80%					1.143.775.000,00	0,00	0,00	0,00	1.470.000.000,00			
1.05.1.05.03.01.21.01	Fasilitasi Koordinasi dan Penyelenggaraan Rehabilitasi Pasca Bencana			Wilayah Pasca Bencana di Kabupaten Blitar			Jumlah Dokumen yang tersusun	2 dok	Jumlah dokumen jitupasna dan dokumen rencana aksi yang tersusun	2 dok	707.050.000,00	0,00	0,00	0,00	1.070.000.000,00	Keg. sgd berjalan		0
							Jumlah fasilitasi koordinasi dan penyelenggaraan lokasi sarana prasarana yang direhabilitasi	9 lokasi	jumlah penanganan rehabilitasi di wilayah pascabencana	9 lokasi								
1.05.1.05.03.01.21.02	Fasilitasi Koordinasi dan Penyelenggaraan Rekonstruksi Pasca Bencana			Wilayah pascabencana di Kabupaten Blitar			Jumlah fasilitasi, koordinasi dan penyelenggaraan lokasi sarana prasarana yang direkonstruksi	3 lokasi	Jumlah penanganan rekonstruksi di wilayah pascabencana	3 lokasi	436.725.000,00	0,00	0,00	0,00	400.000.000,00	Keg. sgd berjalan		0
TOTAL											3.834.390.562,00	0,00	0,00	0,00	7.961.280.917,00			

Kode Kegiatan : 1.05.1.05.03.01.01.01

Nama Kegiatan : Penyediaan dan Peningkatan Administrasi Perkantoran

Rincian Lokasi	Biaya	Sumber Usulan
1. BPBD Kabupaten Blitar	758.332.500	Teknokratis

Kode Kegiatan : 1.05.1.05.03.01.02.01

Nama Kegiatan : Penyediaan, Pemeliharaan dan Peningkatan Sarana dan Prasarana Aparatur

Rincian Lokasi	Biaya	Sumber Usulan
1. BPBD Kabupaten Blitar	236.528.062	Teknokratis

Kode Kegiatan : 1.05.1.05.03.01.05.01

Nama Kegiatan : Peningkatan Kapasitas Sumberdaya Aparatur

Rincian Lokasi	Biaya	Sumber Usulan
1. BPBD Kabupaten Blitar	0	Teknokratis

Kode Kegiatan : 1.05.1.05.03.01.06.01

Nama Kegiatan : Penyusunan Dokumen Perencanaan dan Pelaporan Capaian Kinerja

Rincian Lokasi	Biaya	Sumber Usulan
1. BPBD Kabupaten Blitar	7.000.000	Teknokratis

Kode Kegiatan : 1.05.1.05.03.01.06.02

Nama Kegiatan : Penyusunan Dokumen Penganggaran dan Pelaporan Keuangan

Rincian Lokasi	Biaya	Sumber Usulan
1. BPBD Kabupaten Blitar	0	Teknokratis

Kode Kegiatan : 1.05.1.05.03.01.19.01

Nama Kegiatan : Fasilitas Koordinasi dan Penyelenggaraan Kesiapsiagaan Bencana

Rincian Lokasi	Biaya	Sumber Usulan
1. daerah rawan bencana di Kabupaten Blitar	132.230.000	Teknokratis

Kode Kegiatan : 1.05.1.05.03.01.19.02

Nama Kegiatan : Kegiatan Pelayanan Pusdalops

Rincian Lokasi	Biaya	Sumber Usulan
1. BPBD Kabupaten Blitar	8.350.000	Teknokratis

Kode Kegiatan : 1.05.1.05.03.01.19.03

Nama Kegiatan : Fasilitas Koordinasi dan Penyelenggaraan Pencegahan Bencana

Rincian Lokasi	Biaya	Sumber Usulan
1. daerah rawan bencana di Kabupaten Blitar	1.126.525.000	Teknokratis

Kode Kegiatan : 1.05.1.05.03.01.20.01

Nama Kegiatan : Fasilitas, Koordinasi dan Penyelenggaraan Kedaruratan Bencana

Rincian Lokasi	Biaya	Sumber Usulan
1. Wilayah Kabupaten Blitar	182.400.000	Teknokratis

Kode Kegiatan : 1.05.1.05.03.01.20.02

Nama Kegiatan : Fasilitas, Koordinasi dan Penyelenggaraan Logistik Bencana

Rincian Lokasi	Biaya	Sumber Usulan
1. Wilayah Kabupaten Blitar	239.250.000	Teknokratis

Kode Kegiatan : 1.05.1.05.03.01.21.01

Nama Kegiatan : Fasilitas Koordinasi dan Penyelenggaraan Rehabilitasi Pasca Bencana

Rincian Lokasi	Biaya	Sumber Usulan
1. Wilayah Pasca Bencana di Kabupaten Blitar	707.050.000	Teknokratis

Kode Kegiatan : 1.05.1.05.03.01.21.02

Nama Kegiatan : Fasilitas Koordinasi dan Penyelenggaraan Rekonstruksi Pasca Bencana

Rincian Lokasi	Biaya	Sumber Usulan
1. Wilayah pascabencana di Kabupaten Blitar	436.725.000	Teknokratis

**RENCANA PROGRAM DAN KEGIATAN PRIORITAS DAERAH PERUBAHAN TAHUN 2020
KABUPATEN BLITAR**

Kode Rekening	Urusan/Program/kegiatan	Prioritas Daerah	Sasaran Daerah	Lokasi	Indikator Kinerja						Pagu Indikatif (Rp)				Prakiraan Maju	Jenis Kegiatan	SKPD Penanggung jawab	Keterangan
					Hasil Program		Keluaran Kegiatan (Output)		Output Spesifik		APBD	APBD Prop	APBN	DAK				
					Tolok Ukur	Target	Tolok Ukur	Target	Uraian	Target								
(1)	(2)	(3)	(4)	(5)	(6)	(7)	(8)	(9)	(10)	(11)	(12)	(13)	(14)	(15)	(16)	(17)	(18)	(19)
1.06.1.06.01.01	Urusan Wajib Pelayanan Dasar Bidang Sosial										2.862.695.857,00	0,00	0,00	0,00	8.500.618.158,00			
1.06.1.06.01.01.01	Program Pelayanan Administrasi Perkantoran				Persentase kepuasan aparatur	100%					618.189.700,00	0,00	0,00	0,00	389.886.071,00			
1.06.1.06.01.01.01.01	Penyediaan dan Peningkatan Administrasi Perkantoran			Kab. Blitar			Jumlah jenis layanan administrasi perkantoran	6	ATK, mamin rapat kantor, cetak penggandaan	6 jenis layanan	618.189.700,00	0,00	0,00	0,00	389.886.071,00	Keg. sgd berjalan	0	
1.06.1.06.01.01.02	Program Peningkatan Sarana dan Prasarana Aparatur				Persentase sarana dan prasarana aparatur dalam kondisi layak fungsi	100%					140.358.200,00	0,00	0,00	0,00	915.675.287,00			
1.06.1.06.01.01.02.01	Penyediaan, Pemeliharaan dan Peningkatan Sarana dan Prasarana Aparatur			Kab. Blitar			jumlah sarpras yang berfungsi baik	166 buah	pemeliharaan sarpras, kendaraan dinas dan meubelair	166 buah	140.358.200,00	0,00	0,00	0,00	915.675.287,00	Keg. sgd berjalan	0	
1.06.1.06.01.01.05	Program Peningkatan Kapasitas Sumber Daya Aparatur				Persentase sumberdaya aparatur yang mengikuti kegiatan peningkatan kapasitas SDM	100%					0,00	0,00	0,00	0,00	174.663.492,00			
1.06.1.06.01.01.05.01	Peningkatan Kapasitas Sumber Daya Aparatur			Dinas Sosial			jumlah aparatur yang mengikuti peningkatan kapasitas	0 orang	bimtek peningkatan wawasan dan pengetahuan bagi ASN	0 orang	0,00	0,00	0,00	0,00	174.663.492,00	Keg. sgd berjalan	0	
1.06.1.06.01.01.06	Program Perencanaan, Penganggaran, Pengendalian dan Pelaporan Capaian Kinerja dan Keuangan				Persentase dokumen perencanaan, laporan keuangan dan kinerja SKPD yang disusun tepat waktu	100%					14.475.000,00	0,00	0,00	0,00	85.774.936,00			
1.06.1.06.01.01.06.01	Penyusunan Dokumen Perencanaan dan Pelaporan Kinerja			Dinas Sosial			jumlah dokumen	3 dokumen	jumlah dokumen	3 dokumen	7.125.000,00	0,00	0,00	0,00	30.633.906,00	Keg. sgd berjalan	0	
1.06.1.06.01.01.06.02	Penyusunan Dokumen Penganggaran dan Pelaporan Keuangan			Dinas Sosial			jumlah dokumen	6 dokumen	jenis dokumen	6 dokumen	7.350.000,00	0,00	0,00	0,00	55.141.030,00	Keg. sgd berjalan	0	

Kode Rekening	Urusan/Program/kegiatan	Prioritas Daerah	Sasaran Daerah	Lokasi	Indikator Kinerja						Pagu Indikatif (Rp)				Prakiraan Maju	Jenis Kegiatan	SKPD Penanggung jawab	Keterangan
					Hasil Program		Keluaran Kegiatan (Output)		Output Spesifik		APBD	APBD Prop	APBN	DAK				
					Tolok Ukur	Target	Tolok Ukur	Target	Uraian	Target								
(1)	(2)	(3)	(4)	(5)	(6)	(7)	(8)	(9)	(10)	(11)	(12)	(13)	(14)	(15)	(16)	(17)	(18)	(19)
1.06.1.06.01.01.16	Program Bantuan dan Perlindungan Sosial	Penguatan usaha mikro berbasis potensi unggulan	Meningkatnya penanganan kemiskinan dan pengangguran		Persentase PMKS yang memperoleh bantuan dan perlindungan sosial	1%					562.949.000,00	0,00	0,00	0,00	1.998.753.171,00			
1.06.1.06.01.01.16.01	Pemulihan dan Perlindungan Sosial Eks Korban Bencana			Kab. Blitar			jumlah korban bencana yang mendapat perlindungan dan pemulihan pasca bencana	350 orang	dapur umum, bantuan sembako 250 paket @500.000	350 orang	168.000.000,00	0,00	0,00	0,00	779.772.142,00	Keg. sgd berjalan		0
							jumlah tagana siaga	40 orang	pelatihan untuk tagana dan KSB	40 orang								
1.06.1.06.01.01.16.03	Pembinaan dan Monitoring Pengelolaan Sumber Dana Sosial			Kab. Blitar			jumlah penyelenggara pengelolaan sumber dana sosial yang dibina dan dimonitoring pelaksanaan kegiatannya	18 orang	penyelenggara pengelolaan sumber dana sosial yang dibina dan dimonitoring pelaksanaan kegiatannya	18 orang	18.414.000,00	0,00	0,00	0,00	100.256.418,00	Keg. sgd berjalan		0
1.06.1.06.01.01.16.04	Pemutakhiran Data dan Penyelenggaraan Program Jaminan Sosial			Kab. Blitar			jumlah peserta PBI-N dan PBI-D yang diverifikasi	402.000 orang	jumlah peserta PBIN yang terverifikasi	402.000 orang	247.795.000,00	0,00	0,00	0,00	701.794.928,00	Keg. sgd berjalan		0
							jumlah pekerja sektor informal yang diberi jaminan sosial	0 orang	jumlah peserta PBID yang terverifikasi	40.000 orang								
1.06.1.06.01.01.16.05	Fasilitasi Program Keluarga Harapan (PKH)			Kab. Blitar			jumlah keluarga penerima program keluarga harapan (PKH)	50000 keluarga	sosialisasi untuk KPM, pendamping dan rapat intern pendamping PKH tiap bulan	50000 keluarga	128.740.000,00	0,00	0,00	0,00	416.929.683,00	Keg. sgd berjalan		0
							jumlah keluarga penerima sasaran PKH yang dibina	0 orang	pembinaan terhadap 1000 keluarga PKH penerima manfaat	1000 keluarga								
1.06.1.06.01.01.17	Program Pelayanan dan Rehabilitasi Sosial	Penguatan usaha mikro berbasis potensi unggulan	Meningkatnya penanganan kemiskinan dan pengangguran		Persentase PMKS yang memperoleh pelayanan dan bantuan rehabilitasi sosial	1%					304.406.500,00	0,00	0,00	0,00	2.114.456.876,00			

Kode Rekening	Urusan/Program/kegiatan	Prioritas Daerah	Sasaran Daerah	Lokasi	Indikator Kinerja						Pagu Indikatif (Rp)				Prakiraan Maju	Jenis Kegiatan	SKPD Penanggung jawab	Keterangan
					Hasil Program		Keluaran Kegiatan (Output)		Output Spesifik		APBD	APBD Prop	APBN	DAK				
					Tolok Ukur	Target	Tolok Ukur	Target	Uraian	Target								
(1)	(2)	(3)	(4)	(5)	(6)	(7)	(8)	(9)	(10)	(11)	(12)	(13)	(14)	(15)	(16)	(17)	(18)	(19)
1.06.1.06.01.01.17.02	Fasilitasi dan Pendampingan Penyandang Disabilitas dan Eks Trauma			Kab. Blitar			jumlah penyandang disabilitas dan eks trauma yang difasilitasi untuk mengikuti pelatihan	15 orang	pelatihan ketrampilan terhadap 15 penyandang disabilitas yang berpotensi untuk mandiri dan bisa diberdayakan	15 orang	85.325.000,00	0,00	0,00	0,00	431.076.978,00	Keg. sgd berjalan		0
							jumlah penyandang disabilitas dan eks trauma yang diberi sosialisasi	0 orang	sosialisasi kepada penyandang disabilitas	0 orang								
							jumlah penyandang disabilitas berat yang didampingi	300 orang	pendampingan penyandang disabilitas berat	300 orang								
1.06.1.06.01.01.17.06	Fasilitasi, pembinaan dan Penanganan Penyandang Tuna Sosial			Kab. Blitar			jumlah pasien psikotik dan ANABH yang direhabilitasi ke UPT RSBL dan UPT PRSMP	100 orang	rehabilitasi dan mobilisasi terhadap 150 pasien psikotik dan ANABH	100 orang	127.174.000,00	0,00	0,00	0,00	500.168.131,00	Keg. sgd berjalan		0
							jumlah masyarakat yang diberi sosialisasi tentang penanganan eks WTS, anjal terlantar dan gepeng	0 orang	sosialisasi kepada 200 tokoh masyarakat dan tokoh agama	0 orang								
							jumlah masyarakat yang diberi sosialisasi tentang penanganan korban pasung, psikotik berbasis keluarga	100 orang	sosialisasi kepada 400 tokoh masyarakat dan tokoh agama	100 orang								
1.06.1.06.01.01.17.09	Peningkatan Kualitas Pelayanan dan Penanganan Penghuni Panti Anak dan Lansia			Kab. Blitar			jumlah penghuni panti yang diberi bantuan	0 anak	santunan anak yatim, sosialisasi adopsi, bantuan permakanan	0 orang	91.907.500,00	0,00	0,00	0,00	1.183.211.767,00	Keg. sgd berjalan		0
							jumlah masyarakat lanjut usia yang dibantu dan ditangani	0 orang	HLUN, pembinaan dan pemberdayaan organisasi lansia	0 orang								
1.06.1.06.01.01.18	Program Peningkatan Pelayanan dan Pemberdayaan Fakir Miskin	Penguatan usaha mikro berbasis potensi unggulan	Meningkatnya penanganan kemiskinan dan pengangguran		Persentase fakir miskin yang dibantu dan ditangani	80%					932.530.000,00	0,00	0,00	0,00	2.055.256.575,00			
1.06.1.06.01.01.18.01	Pemutakhiran Basis Data Terpadu Program Penanganan Fakir Miskin			Kab. Blitar			persentase pemutakhiran BDT-PPFK	80%	bimtek dan verval BDT	80%	665.775.000,00	0,00	0,00	0,00	551.410.301,00	Keg. sgd berjalan		0

Kode Rekening	Urusan/Program/kegiatan	Prioritas Daerah	Sasaran Daerah	Lokasi	Indikator Kinerja						Pagu Indikatif (Rp)				Prakiraan Maju	Jenis Kegiatan	SKPD Penanggung jawab	Keterangan
					Hasil Program		Keluaran Kegiatan (Output)		Output Spesifik		APBD	APBD Prop	APBN	DAK				
					Tolok Ukur	Target	Tolok Ukur	Target	Uraian	Target								
(1)	(2)	(3)	(4)	(5)	(6)	(7)	(8)	(9)	(10)	(11)	(12)	(13)	(14)	(15)	(16)	(17)	(18)	(19)
1.06.1.06.01.01.18.02	Fasilitasi Pengelolaan dan Penyaluran Bantuan Sosial			Kab. Blitar			jumlah fakir miskin yang memperoleh bantuan	0 orang	fakir miskin yang menjadi target pemberian bantuan	0 orang	137.925.000,00	0,00	0,00	0,00	824.330.550,00	Keg. sgd berjalan		0
							jumlah perangkat desa/kel, TOGA TOMAS yang diberi penyuluhan	0 orang	sosialisasi terhadap perangkat desa/kel, tokoh masyarakat dan tokoh agama	0 orang								
1.06.1.06.01.01.18.03	Pendampingan dan Pemberdayaan Keluarga Fakir Miskin			Kab. Blitar			jumlah fakir miskin calon penerima bantuan stimulan yang diberi penyuluhan tentang penyelenggaraan kesejahteraan sosial	120 orang	sosialisasi pembentukan kelompok usaha bersama (KUBE)	120 orang	128.830.000,00	0,00	0,00	0,00	679.515.724,00	Keg. sgd berjalan		0
							jumlah fakir miskin yang mendapatkan pembinaan	50 orang	pembinaan KUBE untuk 150 calon penerima KUBE	50 orang								
1.06.1.06.01.01.19	Program Pemberdayaan Sosial				IKM Pelayanan kelembagaan sosial	Baik					289.787.457,00	0,00	0,00	0,00	766.151.750,00			
1.06.1.06.01.01.19.01	Peningkatan Kualitas Kelembagaan Sosial			Kab. Blitar			jumlah pengurus lembaga/organisasi sosial yang mendapat pembinaan	50 orang	pembinaan lembaga/organisasi sosial	50 orang	85.650.000,00	0,00	0,00	0,00	528.321.247,00	Keg. sgd berjalan		0
1.06.1.06.01.01.19.02	Fasilitasi Peningkatan Kinerja LK3			Kab. Blitar			persentase kasus berdasarkan pengaduan yang ditangani	100%	rapat, publikasi massmedia elektronik, pamflet, brosur, selebaran, spanduk	160 orang	88.693.857,00	0,00	0,00	0,00	172.106.851,00	Keg. sgd berjalan		0
							jumlah masyarakat yang dibina tentang peran penting keluarga dalam mewujudkan kesejahteraan sosial	160 orang										
1.06.1.06.01.01.19.03	Pemberdayaan Veteran dan Perintis Kemerdekaan			Kab. Blitar			jumlah veteran dan perintis kemerdekaan yang diberi bantuan permakanaan	25 orang	monitoring janda perintis dan perintis kemerdekaan, peran hari besar kepehlawanan	25 orang	115.443.600,00	0,00	0,00	0,00	65.723.652,00	Keg. sgd berjalan		0
TOTAL											2.862.695.857,00	0,00	0,00	0,00	8.500.618.158,00			

Kode Kegiatan : 1.06.1.06.01.01.01.01

Nama Kegiatan : Penyediaan dan Peningkatan Administrasi Perkantoran

Rincian Lokasi	Biaya	Sumber Usulan
1. kab blitar	618.189.700	Teknokratis

*	Rincian Lokasi	Biaya	Sumber Usulan
---	-----------------------	--------------	----------------------

Kode Kegiatan : 1.06.1.06.01.01.02.01

Nama Kegiatan : Penyediaan, Pemeliharaan dan Peningkatan Sarana dan Prasarana Aparatur

Rincian Lokasi	Biaya	Sumber Usulan
1. kab blitar	140.358.200	Teknokratis

Rincian Lokasi	Biaya	Sumber Usulan
----------------	-------	---------------

Kode Kegiatan : 1.06.1.06.01.01.05.01

Nama Kegiatan : Peningkatan Kapasitas Sumber Daya Aparatur

Rincian Lokasi	Biaya	Sumber Usulan
1. kab blitar	0	Teknokratis

Rincian Lokasi	Biaya	Sumber Usulan
----------------	-------	---------------

Kode Kegiatan : 1.06.1.06.01.01.06.01

Nama Kegiatan : Penyusunan Dokumen Perencanaan dan Pelaporan Capaian Kinerja

Rincian Lokasi	Biaya	Sumber Usulan
1. kab blitar	7.125.000	Teknokratis

Rincian Lokasi	Biaya	Sumber Usulan
----------------	-------	---------------

Kode Kegiatan : 1.06.1.06.01.01.06.02

Nama Kegiatan : Penyusunan Dokumen Penganggaran dan Pelaporan Keuangan

Rincian Lokasi	Biaya	Sumber Usulan
1. kab blitar	7.350.000	Teknokratis

Rincian Lokasi	Biaya	Sumber Usulan
----------------	-------	---------------

Kode Kegiatan : 1.06.1.06.01.01.16.01

Nama Kegiatan : Pemulihan dan Perlindungan Sosial Eks Korban Bencana

Rincian Lokasi	Biaya	Sumber Usulan
1. kab blitar	168.000.000	Teknokratis

Rincian Lokasi	Biaya	Sumber Usulan
----------------	-------	---------------

Kode Kegiatan : 1.06.1.06.01.01.16.03

Nama Kegiatan : Pembinaan dan Monitoring Pengelolaan Sumber Dana Sosial

Rincian Lokasi	Biaya	Sumber Usulan
1. kab blitar	18.414.000	Teknokratis

Rincian Lokasi	Biaya	Sumber Usulan
----------------	-------	---------------

Kode Kegiatan : 1.06.1.06.01.01.16.04

Nama Kegiatan : Pemutakhiran Data dan Penyelenggaraan Program Jaminan Sosial

Rincian Lokasi	Biaya	Sumber Usulan
1. kab blitar	247.795.000	Teknokratis

Rincian Lokasi	Biaya	Sumber Usulan
----------------	-------	---------------

Kode Kegiatan : 1.06.1.06.01.01.16.05

Nama Kegiatan : Fasilitasi Program Keluarga Harapan (PKH)

Rincian Lokasi	Biaya	Sumber Usulan
1. kab blitar	128.740.000	Teknokratis

Rincian Lokasi	Biaya	Sumber Usulan
----------------	-------	---------------

Kode Kegiatan : 1.06.1.06.01.01.17.02

Nama Kegiatan : Fasilitasi dan Pendampingan Penyandang Disabilitas dan Eks Trauma

Rincian Lokasi	Biaya	Sumber Usulan
1. kab blitar	85.325.000	Teknokratis

Rincian Lokasi	Biaya	Sumber Usulan
----------------	-------	---------------

Kode Kegiatan : 1.06.1.06.01.01.17.06

Nama Kegiatan : Fasilitas, pembinaan dan Penanganan Penyandang Tuna Sosial

Rincian Lokasi	Biaya	Sumber Usulan
1. kab blitar	127.174.000	Teknokratis

Rincian Lokasi	Biaya	Sumber Usulan
----------------	-------	---------------

Kode Kegiatan : 1.06.1.06.01.01.17.09

Nama Kegiatan : Peningkatan Kualitas Pelayanan dan Penanganan Penghuni Panti Anak dan Lansia

Rincian Lokasi	Biaya	Sumber Usulan
1. kab blitar	91.907.500	Teknokratis

Rincian Lokasi	Biaya	Sumber Usulan
----------------	-------	---------------

Kode Kegiatan : 1.06.1.06.01.01.18.01

Nama Kegiatan : Pemutakhiran Basis Data Terpadu Program Penanganan Fakir Miskin

Rincian Lokasi	Biaya	Sumber Usulan
1. kab blitar	665.775.000	Teknokratis

Rincian Lokasi	Biaya	Sumber Usulan
----------------	-------	---------------

Kode Kegiatan : 1.06.1.06.01.01.18.02

Nama Kegiatan : Fasilitas Pengelolaan dan Penyaluran Bantuan Sosial

Rincian Lokasi	Biaya	Sumber Usulan
1. kab blitar	137.925.000	Teknokratis

Rincian Lokasi	Biaya	Sumber Usulan
----------------	-------	---------------

Kode Kegiatan : 1.06.1.06.01.01.18.03

Nama Kegiatan : Pendampingan dan Pemberdayaan Keluarga Fakir Miskin

Rincian Lokasi	Biaya	Sumber Usulan
. Kelurahan Tangkil (DS : TANGKIL , KC : WLINGI) (musren)	200.000.000	Partisipatif

Rincian Lokasi	Biaya	Sumber Usulan
2. kab blitar	128.830.000	Teknokratis

Kode Kegiatan : 1.06.1.06.01.01.19.01

Nama Kegiatan : Peningkatan Kualitas Kelembagaan Sosial

Rincian Lokasi	Biaya	Sumber Usulan
1. kab blitar	85.650.000	Teknokratis

Rincian Lokasi	Biaya	Sumber Usulan
----------------	-------	---------------

Kode Kegiatan : 1.06.1.06.01.01.19.02

Nama Kegiatan : Fasilitas Peningkatan Kinerja LK3

Rincian Lokasi	Biaya	Sumber Usulan
1. kab blitar	88.693.857	Teknokratis

Rincian Lokasi	Biaya	Sumber Usulan
----------------	-------	---------------

Kode Kegiatan : 1.06.1.06.01.01.19.03

Nama Kegiatan : Pemberdayaan Veteran dan Perintis Kemerdekaan

Rincian Lokasi	Biaya	Sumber Usulan
1. kab blitar	115.443.600	Teknokratis

Rincian Lokasi	Biaya	Sumber Usulan
----------------	-------	---------------

**RENCANA PROGRAM DAN KEGIATAN PRIORITAS DAERAH PERUBAHAN TAHUN 2020
KABUPATEN BLITAR**

SKPD **DINAS TENAGA KERJA**

Kode Rekening	Urusan/Program/kegiatan	Prioritas Daerah	Sasaran Daerah	Lokasi	Indikator Kinerja						Pagu Indikatif (Rp)				Prakiraan Maju	Jenis Kegiatan 1/2/3	SKPD Penanggung jawab 1/2/3	Keterangan
					Hasil Program		Keluaran Kegiatan (Output)		Output Spesifik		APBD	APBD Prop	APBN	DAK				
					Tolok Ukur	Target	Tolok Ukur	Target	Uraian	Target								
(1)	(2)	(3)	(4)	(5)	(6)	(7)	(8)	(9)	(10)	(11)	(12)	(13)	(14)	(15)	(16)	(17)	(18)	(19)
2.01.2.01.01.01	Urusan Wajib Non Pelayanan Dasar Bidang Tenaga Kerja										1.585.077.856,00	0,00	0,00	0,00	0,00			
2.01.2.01.01.01.01	Program Pelayanan Administrasi Perkantoran				Persentase kepuasan aparatur	100%					441.334.269,00	0,00	0,00	0,00	0,00			
2.01.2.01.01.01.01.01	Penyediaan dan Peningkatan Administrasi Perkantoran			Dinas tenaga kerja Kabupaten Blitar			Jumlah Jenis Layanan Administrasi Perkantoran	4	Pelayanan Administrasi Perkantoran	4 Jenis	441.334.269,00	0,00	0,00	0,00	0,00	Keg. sdg berjalan		0
2.01.2.01.01.01.01.02	Program Peningkatan Sarana dan Prasarana Aparatur				Persentase sarpras aparatur dengan kondisi layak fungsi	90%					267.273.456,00	0,00	0,00	0,00	0,00			
2.01.2.01.01.01.01.02.01	Penyediaan, Pemeliharaan dan Peningkatan Sarana dan Prasarana Aparatur			Dinas Tenaga kerja Kabupaten Blitar			Jumlah Sarpras yang berfungsi baik	450	Pemeliharaan Gedung, Kendaraan Dinas dan BMN Aset Kantor lainnya	1 tahun	267.273.456,00	0,00	0,00	0,00	0,00	Keg. sdg berjalan		0
2.01.2.01.01.01.01.02.01									Rehab Ruang Rapat	1 Paket								
2.01.2.01.01.01.01.05	Program Peningkatan Kapasitas Sumber Daya Aparatur				Persentase aparatur yang mengikuti kegiatan peningkatan kapasitas SDM	100%					0,00	0,00	0,00	0,00	0,00			
2.01.2.01.01.01.01.05.01	Peningkatan Kapasitas Sumber Daya Aparatur			Dinas Tenaga Kerja kabupaten Blitar			Jumlah peserta yang mengikuti Capacity Building	35 orang	Pelaksanaan Capacity Building	1 Kali	0,00	0,00	0,00	0,00	0,00	Keg. sdg berjalan		0
2.01.2.01.01.01.01.06	Program Perencanaan, Penganggaran, Pengendalian dan Pelaporan Capaian Kinerja dan Keuangan				Persentase dokumen perencanaan, laporan keuangan dan kinerja SKPD yang disusun tepat waktu	100%					104.199.628,00	0,00	0,00	0,00	0,00			
2.01.2.01.01.01.01.06.01	Penyusunan Dokumen Perencanaan dan Pelaporan Capaian Kinerja			Dinas tenaga Kerja kabupaten Blitar			Jumlah Dokumen yang disusun	4	Penyusunan dokumen Perencanaan dan pelaporan Capaian Kinerja	4 Dokumen	6.213.500,00	0,00	0,00	0,00	0,00	Keg. sdg berjalan		0

SKPD DINAS TENAGA KERJA

Kode Rekening	Urusan/Program/kegiatan	Prioritas Daerah	Sasaran Daerah	Lokasi	Indikator Kinerja						Pagu Indikatif (Rp)				Prakiraan Maju	Jenis Kegiatan 1/2/3	SKPD Penanggung jawab 1/2/3	Keterangan
					Hasil Program		Keluaran Kegiatan (Output)		Output Spesifik		APBD	APBD Prop	APBN	DAK				
					Tolok Ukur	Target	Tolok Ukur	Target	Uraian	Target								
(1)	(2)	(3)	(4)	(5)	(6)	(7)	(8)	(9)	(10)	(11)	(12)	(13)	(14)	(15)	(16)	(17)	(18)	(19)
2.01.2.01.01.01.06.02	Penyusunan Dokumen Anggaran dan Laporan Keuangan			Dinas tenaga Kerja kabupaten Blitar			Jumlah Dokumen yang disusun	2	Penyusunan Dokumen Penganggaran dan Laporan Keuangan	2	6.087.500,00	0,00	0,00	0,00	0,00	Keg. sdg berjalan		0
2.01.2.01.01.01.06.03	Penyusunan Profil Data Ketenagakerjaan dan Transmigrasi, dan Dokumen Rencana Tenaga Kerja Daerah (RTKD)			Kabupaten Blitar			Jumlah Dokumen Yang disusun	2	Dokumen Survey IKM dan IPK	1	91.898.628,00	0,00	0,00	0,00	0,00	Keg. sdg berjalan		0
2.01.2.01.01.01.16	Program Peningkatan Kualitas dan Produktivitas Tenaga Kerja						Prosentase angkatan kerja yang mendapatkan pelatihan	0,01%			74.173.963,00	0,00	0,00	0,00	0,00			
2.01.2.01.01.01.16.01	Pelatihan Peningkatan Keterampilan Kerja dan Produktivitas Tenaga Kerja			Dinas tenaga Kerja kabupaten Blitar			Jumlah Angkatan Kerja Yang mendapatkan Pelatihan	15 Orang	Pelatihan dengan Kurikulum Berbasis Kompetensi	15 Orang	62.271.868,00	0,00	0,00	0,00	0,00	Keg. sdg berjalan		0
2.01.2.01.01.01.16.02	Pembinaan Lembaga Pelatihan Kerja Swasta			Wilayah Kabupaten Blitar			Jumlah LPKS yang dibina	25	Pembinaan LPKS di kabupaten Blitar	25 LPKS	11.902.095,00	0,00	0,00	0,00	0,00	Keg. sdg berjalan		0
2.01.2.01.01.01.17	Program Pembinaan Lingkungan Sosial Bidang Ketenagakerjaan						Prosentase masyarakat/ pencari kerja yang mendapatkan pelatihan (Fokus sasaran : TKI purna dan keluarga TKI)	3,5%			0,00	0,00	450.000.000,00	0,00	0,00			
2.01.2.01.01.01.17.01	Pembinaan dan Pelatihan Ketrampilan Kerja Bagi Tenaga Kerja dan Masyarakat Melalui Pembinaan / Pelatihan Kewirausahaan			Wilayah Kabupaten Blitar			Jumlah Pencari Kerja yang mendapatkan pelatihan Kewirausahaan	60 Orang	Pelatihan Penciptaan Wirausahawan Baru	60 Orang	0,00	0,00	450.000.000,00	0,00	0,00	Keg. sdg berjalan		0
2.01.2.01.01.01.18	Program Peningkatan Kesempatan Kerja	Penguatan usaha mikro berbasis potensi unggulan	Meningkatnya penanganan kemiskinan dan pengangguran				Prosentase tenaga kerja yang ditempatkan; Prosentase Wira Usaha Baru (WUB) yang terbentuk	84%; 85%			606.149.360,00	0,00	0,00	0,00	0,00			
2.01.2.01.01.01.18.01	Sosialisasi dan Publikasi Program Kegiatan Ketenagakerjaan			Dinas tenaga Kerja Kabupaten Blitar			Sosialisasi penempatan TK	100 Orang	Sosialisasi Penempatan TK	100 Orang	40.000.000,00	0,00	0,00	0,00	0,00	Keg. sdg berjalan		0

SKPD DINAS TENAGA KERJA

Kode Rekening	Urusan/Program/kegiatan	Prioritas Daerah	Sasaran Daerah	Lokasi	Indikator Kinerja						Pagu Indikatif (Rp)				Prakiraan Maju	Jenis Kegiatan 1/2/3	SKPD Penanggung jawab 1/2/3	Keterangan
					Hasil Program		Keluaran Kegiatan (Output)		Output Spesifik		APBD	APBD Prop	APBN	DAK				
					Tolok Ukur	Target	Tolok Ukur	Target	Uraian	Target								
(1)	(2)	(3)	(4)	(5)	(6)	(7)	(8)	(9)	(10)	(11)	(12)	(13)	(14)	(15)	(16)	(17)	(18)	(19)
2.01.2.01.01.01.18.02	Informasi Pasar Kerja dan Pelayanan Penempatan Tenaga Kerja Dalam Negeri (AKL, AKAD)			Dinas tenaga Kerja Kabupaten Blitar			Pencari kerja Dalam Negeri yang Dilayani	2500	Pelayanan Pencari Kerja Dalam Negeri	2500 Orang	224.204.470,00	0,00	0,00	0,00	0,00	Keg. sgd berjalan		0
									Penyediaan Informasi Pasar Kerja	12 Bulan								
2.01.2.01.01.01.18.03	Pameran Bursa Kerja Dalam Negeri			Kabupaten Blitar			Jumlah Perusahaan yang berpartisipasi dalam Job Fair	35 perusahaan	Jumlah pelaksanaan Job Fair mini	1 kali	100.398.302,00	0,00	0,00	0,00	0,00	Keg. sgd berjalan		0
2.01.2.01.01.01.18.04	Pelayanan Antar Kerja Antar Negara (AKAN) dan SISKOTKLN			Dinas Tenaga Kerja Kabupaten Blitar			Jumlah Pencari Kerja Luar Negeri yang dilayani	3000	Pelayanan Antar Kerja Antar Negara	3000	37.981.214,00	0,00	0,00	0,00	0,00	Keg. sgd berjalan		0
2.01.2.01.01.01.18.05	Perlindungan TKI Pra dan Purna Penempatan			Kabupaten Blitar			Kasus Pekerja Migran Indonesia Yang ditangani	100 Kasus	Kasus Pekerja Migran Indonesia Yang ditangani	100 Kasus	61.084.159,00	0,00	0,00	0,00	0,00	Keg. sgd berjalan		0
2.01.2.01.01.01.18.07	Pengembangan dan Perluasan Kesempatan Kerja melalui Wirausaha Baru, Terapan TTG, TKM dan TKS			Kabupaten Blitar			Jumlah Wirausaha Baru yang mendapat Pelatihan	90	Pelatihan Tenaga Kerja Mandiri	20 peserta	142.481.215,00	0,00	0,00	0,00	0,00	Keg. sgd berjalan		0
								Audisi Pengembangan Kewirausahaan (Abang Wira)	50 peserta									
								Pelatihan pembuatan sepatu dan sandal di Ds. Pakisrejo Kec. Srengat	30 peserta									
2.01.2.01.01.01.18.08	Padat Karya Infrastruktur dan Produktif			Wilayah Kabupaten Blitar			Jumlah Penganggur yang terserap	88 Orang	Padat karya Infrastruktur	2 Paket	0,00	0,00	0,00	0,00	0,00	Keg. sgd berjalan		0
2.01.2.01.01.01.18.09	Penciptaan Inkubasi Bisnis Perluasan Kesempatan Kerja			Wilayah Kabupaten Blitar			Inkubasi Bisnis Yang di bina	2	Penciptaan Inkubasi Bisnis	2 Paket	0,00	0,00	0,00	0,00	0,00	Keg. sgd berjalan		0
2.01.2.01.01.01.19	Program Perlindungan dan Pengembangan Lembaga Ketenagakerjaan				Prosentase perusahaan yang diberi pembinaan	9,7%					91.947.180,00	0,00	0,00	0,00	0,00			
2.01.2.01.01.01.19.01	Fasilitasi Penetapan UMK dan Pembinaan Jaminan Sosial Bagi Pekerja			Wilayah Kabupaten Blitar			Pelaksanaan Survey KHL dan Sidang Dewan Pengupahan	4 Kali	Fasilitasi Penetapan UMK	4 Kali sidang	33.174.250,00	0,00	0,00	0,00	0,00	Keg. sgd berjalan		0
2.01.2.01.01.01.19.02	Fasilitas Pembinaan Lembaga Industrial			Perusahaan di Wilayah Kabupaten Blitar			Jumlah Lembaga Industrial yang diberi pembinaan	3 lembaga	Pembinaan LKS Bipartit		14.477.470,00	0,00	0,00	0,00	0,00	Keg. sgd berjalan		0
								Pembinaan Lembaga Kerja Sama Tripartit										
								Pembinaan Serikat Pekerja										

SKPD DINAS TENAGA KERJA

Kode Rekening	Urusan/Program/kegiatan	Prioritas Daerah	Sasaran Daerah	Lokasi	Indikator Kinerja						Pagu Indikatif (Rp)				Prakiraan Maju	Jenis Kegiatan	SKPD Penanggung jawab	Keterangan
					Hasil Program		Keluaran Kegiatan (Output)		Output Spesifik		APBD	APBD Prop	APBN	DAK				
					Tolok Ukur	Target	Tolok Ukur	Target	Uraian	Target								
(1)	(2)	(3)	(4)	(5)	(6)	(7)	(8)	(9)	(10)	(11)	(12)	(13)	(14)	(15)	(16)	(17)	(18)	(19)
2.01.2.01.01.01.19.04	Fasilitasi Pembinaan Pelaksanaan Persyaratan Kerja di Perusahaan			Wilayah Kabupaten Blitar			Jumlah Peserta pembinaan Yang Menerapkan Syarat Kerja sesuai ketentuan	0	Pembinaan tentang syarat kerja		15.752.260,00	0,00	0,00	0,00	0,00	Keg. sdg berjalan		0
2.01.2.01.01.01.19.05	Fasilitasi Pencegahan dan Penyelesaian Perselisihan Hubungan Industrial			Perusahaan di Wilayah Kabupaten Blitar			Perusahaan yang dibina dan diaudit	25	Fasilitasi Pencegahan Perselisihan HI		11.917.700,00	0,00	0,00	0,00	0,00	Keg. sdg berjalan		0
							Fasilitasi Penyelesaian Perselisihan Hubungan Industrial											
							Pelaksanaan Audit Ke Perusahaan											
2.01.2.01.01.01.19.06	Fasilitasi Pembinaan Jaminan Sosial Bagi Pekerja			Kabupaten Blitar			Jumlah pekerja yang difasilitasi BPJS Ketenagakerjaan	0	Pemberian BPJS Ketenagakerjaan pada acara May Day	0	16.625.500,00	0,00	0,00	0,00	0,00	Keg. sdg berjalan		0
3.08.2.01.01.01	Urusan Pilihan Bidang Transmigrasi										31.642.294,00	0,00	0,00	0,00	0,00			
3.08.2.01.01.01.16	Program Transmigrasi Regional	Penguatan usaha mikro berbasis potensi unggulan	Meningkatnya penanganan kemiskinan dan pengangguran		Prosentase Transmigran yang diberangkatkan	0%					31.642.294,00	0,00	0,00	0,00	0,00			
3.08.2.01.01.01.16.01	Kerjasama Antar Wilayah, Antar Pelaku dan Antar Sektor dalam rangka Pengembangan Kawasan Transmigrasi			Calon Lokasi Penempatan Transmigrasi			Jumlah Paket KSAD yang terlaksana	0	Pelaksanaan Survey Calon Lokasi Transmigran		11.656.000,00	0,00	0,00	0,00	0,00	Keg. sdg berjalan		0
3.08.2.01.01.01.16.05	Monitoring dan Evaluasi Transmigran yang Sudah Ditempatkan			Lokasi Penempatan Transmigran dari kabupaten blitar			Pelaksanaan Move Ke Lokasi Transmigran	1 Lokasi	Fasilitasi Permasalahan Transmigran dari kabupaten blitar		17.360.294,00	0,00	0,00	0,00	0,00	Keg. sdg berjalan		0
3.08.2.01.01.01.16.06	Fasilitas Penyuluhan, Pendaftaran, Pelatihan, dan Pemberangkatan Transmigrasi			Dinas Tenaga Kerja Kabupaten Blitar			Jumlah Calon Transmigran yang difasilitasi	15 Calon	Fasilitas Penyuluhan, Pendaftaran, Pelatihan, dan Pemberangkatan Transmigrasi		2.626.000,00	0,00	0,00	0,00	0,00	Keg. sdg berjalan		0
TOTAL											1.616.720.150,00	0,00	450.000.000,00	0,00	0,00			

Kode Kegiatan : 2.01.2.01.01.01.01.01

Nama Kegiatan : Penyediaan dan Peningkatan Administrasi Perkantoran

Rincian Lokasi	Biaya	Sumber Usulan
1. Dinas tenaga kerja Kabupaten Blitar	441.334.269	Teknokratis

Kode Kegiatan : 2.01.2.01.01.01.02.01

Nama Kegiatan : Penyediaan, Pemeliharaan dan Peningkatan Sarana dan Prasarana Aparatur

Rincian Lokasi	Biaya	Sumber Usulan
1. Dinas tenaga kerja Kabupaten Blitar	267.273.456	Teknokratis

Kode Kegiatan : 2.01.2.01.01.01.06.01**Nama Kegiatan : Penyusunan Dokumen Perencanaan dan Pelaporan Capaian Kinerja**

Rincian Lokasi	Biaya	Sumber Usulan
1. Dinas tenaga kerja Kabupaten Blitar	6.213.500	Teknokratis

Kode Kegiatan : 2.01.2.01.01.01.06.02**Nama Kegiatan : Penyusunan Dokumen Anggaran dan Laporan Keuangan**

Rincian Lokasi	Biaya	Sumber Usulan
1. Dinas tenaga Kerja kabupaten Blitar	6.087.500	Teknokratis

Kode Kegiatan : 2.01.2.01.01.01.06.03**Nama Kegiatan : Penyusunan Profil Data Ketenagakerjaan dan Transmigrasi, dan Dokumen Rencana Tenaga Kerja Daerah (RTKD)**

Rincian Lokasi	Biaya	Sumber Usulan
1. Disnaker Kabupaten Blitar	91.898.628	Teknokratis

Kode Kegiatan : 2.01.2.01.01.01.16.01**Nama Kegiatan : Pelatihan Peningkatan Keterampilan Kerja dan Produktivitas Tenaga Kerja**

Rincian Lokasi	Biaya	Sumber Usulan
1. Wilayah Kabupaten Blitar	62.271.868	Teknokratis

Kode Kegiatan : 2.01.2.01.01.01.16.02**Nama Kegiatan : Pembinaan Lembaga Pelatihan Kerja Swasta**

Rincian Lokasi	Biaya	Sumber Usulan
1. Wilayah Kabupaten Blitar	11.902.095	Teknokratis

Kode Kegiatan : 2.01.2.01.01.01.17.01**Nama Kegiatan : Pembinaan dan Pelatihan Ketrampilan Kerja Bagi Tenaga Kerja dan Masyarakat Melalui Pembinaan / Pelatihan Kewirausahaan**

Rincian Lokasi	Biaya	Sumber Usulan
1. Wilayah Kabupaten Blitar	450.000.000	Teknokratis

Kode Kegiatan : 2.01.2.01.01.01.18.01**Nama Kegiatan : Sosialisasi dan Publikasi Program Kegiatan Ketenagakerjaan**

Rincian Lokasi	Biaya	Sumber Usulan
1. Dinas tenaga Kerja Kab. Blitar	40.000.000	Teknokratis

Kode Kegiatan : 2.01.2.01.01.01.18.02**Nama Kegiatan : Informasi Pasar Kerja dan Pelayanan Penempatan Tenaga Kerja Dalam Negeri (AKL, AKAD)**

Rincian Lokasi	Biaya	Sumber Usulan
1. Dinas tenaga Kerja Kabupaten Blitar	224.204.470	Teknokratis

Kode Kegiatan : 2.01.2.01.01.01.18.03

Nama Kegiatan : Pameran Bursa Kerja Dalam Negeri

Rincian Lokasi	Biaya	Sumber Usulan
1. Kabupaten Blitar	100.398.302	Teknokratis

Kode Kegiatan : 2.01.2.01.01.01.18.04**Nama Kegiatan : Pelayanan Antar Kerja Antar Negara (AKAN) dan SISKOTKLN**

Rincian Lokasi	Biaya	Sumber Usulan
1. Dinas Tenaga Kerja Kab. Blitar	37.981.214	Teknokratis

Kode Kegiatan : 2.01.2.01.01.01.18.05**Nama Kegiatan : Perlindungan TKI Pra dan Purna Penempatan**

Rincian Lokasi	Biaya	Sumber Usulan
1. Kabupaten Blitar	61.084.159	Teknokratis

Kode Kegiatan : 2.01.2.01.01.01.18.07**Nama Kegiatan : Pengembangan dan Perluasan Kesempatan Kerja melalui Wirausaha Baru, Terapan TTG, TKM dan TKS**

Rincian Lokasi	Biaya	Sumber Usulan
. Dsn. Pakisan Rt. 03 Rw.01 Pakisrejo (DS : PAKISREJO , KC : SRENGAT) (musren)	150.000.000	Partisipatif

Kode Kegiatan : 2.01.2.01.01.01.19.01**Nama Kegiatan : Fasilitas Penetapan UMK dan Pembinaan Jaminan Sosial Bagi Pekerja**

Rincian Lokasi	Biaya	Sumber Usulan
1. Wilayah Kabupaten Blitar	33.174.250	Teknokratis

Kode Kegiatan : 2.01.2.01.01.01.19.02**Nama Kegiatan : Fasilitas Pembinaan Lembaga Industrial**

Rincian Lokasi	Biaya	Sumber Usulan
1. Perusahaan di Wilayah Kabupaten Blitar	14.477.470	Teknokratis

Kode Kegiatan : 2.01.2.01.01.01.19.04**Nama Kegiatan : Fasilitas Pembinaan Pelaksanaan Persyaratan Kerja di Perusahaan**

Rincian Lokasi	Biaya	Sumber Usulan
1. Wilayah Kabupaten Blitar	15.752.260	Teknokratis

Kode Kegiatan : 2.01.2.01.01.01.19.05**Nama Kegiatan : Fasilitas Pencegahan dan Penyelesaian Perselisihan Hubungan Industrial**

Rincian Lokasi	Biaya	Sumber Usulan
1. Perusahaan di Wilayah Kabupaten Blitar	11.917.700	Teknokratis

Kode Kegiatan : 2.01.2.01.01.01.19.06**Nama Kegiatan : Fasilitas Pembinaan Jaminan Sosial Bagi Pekerja**

Rincian Lokasi	Biaya	Sumber Usulan
1. Kabupaten Blitar	16.625.500	Teknokratis

Kode Kegiatan : 3.08.2.01.01.01.16.01

Nama Kegiatan : Kerjasama Antar Wilayah, Antar Pelaku dan Antar Sektor dalam rangka Pengembangan Kawasan Transmigrasi

Rincian Lokasi	Biaya	Sumber Usulan
1. Calon Lokasi Penempatan Transmigran	11.656.000	Teknokratis

Kode Kegiatan : 3.08.2.01.01.01.16.05

Nama Kegiatan : Monitoring dan Evaluasi Transmigran yang Sudah Ditempatkan

Rincian Lokasi	Biaya	Sumber Usulan
1. Lokasi Penempatan Transmigran dari kabupaten blitar	17.360.294	Teknokratis

Kode Kegiatan : 3.08.2.01.01.01.16.06

Nama Kegiatan : Fasilitas Penyuluhan, Pendaftaran, Pelatihan, dan Pemberangkatan Transmigrasi

Rincian Lokasi	Biaya	Sumber Usulan
1. Dinas Tenaga Kerja Kabupaten Blitar	2.626.000	Teknokratis

**RENCANA PROGRAM DAN KEGIATAN PRIORITAS DAERAH PERUBAHAN TAHUN 2020
KABUPATEN BLITAR**

SKPD DINAS PENGENDALIAN PENDUDUK, KELUARGA BERENCANA, PEMBERDAYAAN PEREMPUAN DAN PERLINDUNGAN ANAK																		
Kode Rekening	Urusan/Program/kegiatan	Prioritas Daerah	Sasaran Daerah	Lokasi	Indikator Kinerja						Pagu Indikatif (Rp)				Prakiraan Maju	Jenis Kegiatan	SKPD Penanggung jawab	Keterangan
					Hasil Program		Keluaran Kegiatan (Output)		Output Spesifik		APBD	APBD Prop	APBN	DAK				
					Tolok Ukur	Target	Tolok Ukur	Target	Uraian	Target								
(1)	(2)	(3)	(4)	(5)	(6)	(7)	(8)	(9)	(10)	(11)	(12)	(13)	(14)	(15)	(16)	(17)	(18)	(19)
2.02.2.02.01.01	Urusan Wajib Non Pelayanan Dasar Bidang Pemberdayaan Perempuan dan Pelindungan Anak										503.988.525,00	0,00	0,00	0,00	2.353.198.203,00			
2.02.2.02.01.01.16	Program Peningkatan Perlindungan Perempuan dan Anak				Persentase penyelesaian kasus terhadap perempuan dan anak	75%					239.615.000,00	0,00	0,00	0,00	886.719.346,00			
2.02.2.02.01.01.15.01	Fasilitasi Penanganan Perlindungan Perempuan			22 kec di Kab. Blitar			Persentase kasus perempuan yang ditangani	75%	1. Pelayanan kasus korban kekerasan terhadap perempuan dalam mensejahterakan perempuan	22 kec	68.400.000,00	0,00	0,00	0,00	456.109.346,00	Keg. sdg berjalan		0
2.02.2.02.01.01.15.02	Fasilitasi Penanganan Perlindungan Anak			22 kec. Di Kab. Blitar			Persentase kasus anak yang ditangani	75%	1. Pelayanan kasus korban kekerasan terhadap anak (peningkatan pelayanan) 3. Penyuluhan pencegahan anak berhadapan dengan hukum dan pencegahan anak putus sekolah	22 kec 8 kec x 100 anak	171.215.000,00	0,00	0,00	0,00	430.610.000,00	Keg. sdg berjalan		0
2.02.2.02.01.01.17	Program Peningkatan Kelembagaan Perempuan dan Anak				Persentase keterlibatan perempuan dalam Organisasi; Persentase keterlibatan anak dalam Organisasi Anak	18,80%; 55,80%					264.373.525,00	0,00	0,00	0,00	1.466.478.857,00			
2.02.2.02.01.01.16.01	Fasilitasi Pengarus Utamaan Gender			22 Kec. di Kab. Blitar			Jumlah kegiatan (berspektif gender) yang difasilitasi	6 kegiatan	Fasilitasi Peningkatan Peran Serta Masyarakat dalam Pengarusutamaan Gender	10 Lokasi x 20 Orang	82.363.750,00	0,00	0,00	0,00	570.739.428,00	Keg. sdg berjalan		0
2.02.2.02.01.01.16.02	Fasilitasi Pengarus Utamaan Hak Anak			22 kec di kab. Blitar			Jumlah kegiatan (berspektif anak) yang difasilitasi	8 kegiatan	2. Temu anak bersama Bp Bupati	1 x 250 anak (dari 22 kec.)	138.401.750,00	0,00	0,00	0,00	535.739.429,00	Keg. sdg berjalan		0

SKPD DINAS PENGENDALIAN PENDUDUK, KELUARGA BERENCANA, PEMBERDAYAAN PEREMPUAN DAN PERLINDUNGAN ANAK

Kode Rekening	Urusan/Program/kegiatan	Prioritas Daerah	Sasaran Daerah	Lokasi	Indikator Kinerja						Pagu Indikatif (Rp)				Prakiraan Maju	Jenis Kegiatan	SKPD Penanggung jawab	Keterangan
					Hasil Program		Keluaran Kegiatan (Output)		Output Spesifik		APBD	APBD Prop	APBN	DAK				
					Tolok Ukur	Target	Tolok Ukur	Target	Uraian	Target								
(1)	(2)	(3)	(4)	(5)	(6)	(7)	(8)	(9)	(10)	(11)	(12)	(13)	(14)	(15)	(16)	(17)	(18)	(19)
2.02.2.02.01.01.16.03	Fasilitasi dan Monev Pemberdayaan Perempuan			22 kec di Kab. Bitar			Prosentase perempuan yang mendapatkan pemberdayaan	22 Kec x 20 orang	1. Sosialisasi peningkatan ekonomi bagi perempuan dan anak dalam rangka mewujudkan kejahteraan keluarga	4 Kec x 25 orang	43.608.025,00	0,00	0,00	0,00	360.000.000,00	Keg. sgd berjalan		0
									3. Pendataan Home Industri bagi perempuan dalam rangka peningkatan kualitas mutu produk agar dapat bersaing di pasar modern	22 kec								
									Peringatan Hari Ibu	125 Orang								
									Koordinasi Lintas Sektor Peningkatan Pemberdayaan Perempuan	34								
2.08.2.02.01.01	Urusan Wajib Non Pelayanan Dasar Bidang Pengendalian Penduduk dan Keluarga Berencana										805.018.195,00	0,00	0,00	7.163.444.000,00	4.406.418.033,00			
2.08.2.02.01.01.01	Program Pelayanan Administrasi Perkantoran				Persentase kepuasan aparatur	100%					375.537.545,00	0,00	0,00	0,00	766.488.226,00			

Kode Rekening	Urusan/Program/kegiatan	Prioritas Daerah	Sasaran Daerah	Lokasi	Indikator Kinerja						Pagu Indikatif (Rp)				Prakiraan Maju	Jenis Kegiatan	SKPD Penanggung jawab	Keterangan
					Hasil Program		Keluaran Kegiatan (Output)		Output Spesifik		APBD	APBD Prop	APBN	DAK				
					Tolok Ukur	Target	Tolok Ukur	Target	Uraian	Target								
(1)	(2)	(3)	(4)	(5)	(6)	(7)	(8)	(9)	(10)	(11)	(12)	(13)	(14)	(15)	(16)	(17)	(18)	(19)
2.08.2.02.01.01.01.01	Penyediaan dan Peningkatan Administrasi Perkantoran			dinas pkb p3a			Jumlah jenis layanan administrasi perkantoran	10 jenis	1. Tersedianya kebutuhan ATK 2. Terbayarnya jasa listrik, telpon 3. Tersedianya alat-alat listrik dan alat kebersihan 4. Tersedianya Materai 5. Terbayarnya jasa pengamanan kantor 6. Tersedianya pajak kendaraan bermotor 7. Tersedianya makan minum rapat 8. Terbayarnya biaya perjalanan dinas baik dalam dan luar 9. Tersedianya barang cetakan (Amplop & map dinas) 10. Tersedianya Jasa Tenaga Tehnis	12 bulan / 100 % 12 bulan / 100 % 12 bulan / 100 % 12 bulan / 100 % 12 bulan / 100 % 12 bulan / 100 % 12 bulan / 100 % 12 bulan / 100 % 12 bulan / 100 % 12 bulan / 100 %	375.537.545,00	0,00	0,00	0,00	766.488.226,00	Keg. sgd berjalan		0
2.08.2.02.01.01.02	Program Peningkatan Sarana dan Prasarana Aparatur				Persentase Sapras aparatur dengan kondisi layak fungsi	88%					81.491.050,00	0,00	0,00	0,00	378.248.736,00			
2.08.2.02.01.01.02.01	Penyediaan, Pemeliharaan dan Peningkatan Sarana dan Prasarana Aparatur			Dinas PPKB P3A			jumlah sarpras yang berfungsi baik	87 jenis	1. Terbayarnya jasa service kendaraan bermotor 2. Tersedianya suku cadang kendaraan bermotor 3. Terbayarnya pemeliharaan alat-alat kantor 4. Terbayarnya belanja modal peralatan dan mesin kantor	12 bulan 12 bulan 12 bulan 12 bulan	81.491.050,00	0,00	0,00	0,00	378.248.736,00	Keg. sgd berjalan		0
2.08.2.02.01.01.05	Program Peningkatan Kapasitas Sumber Daya Aparatur				Persentase peningkatan kapasitas SDM aparatur	73%					0,00	0,00	0,00	0,00	154.816.432,00			

SKPD DINAS PENGENDALIAN PENDUDUK, KELUARGA BERENCANA, PEMBERDAYAAN PEREMPUAN DAN PERLINDUNGAN ANAK

Kode Rekening	Urusan/Program/kegiatan	Prioritas Daerah	Sasaran Daerah	Lokasi	Indikator Kinerja					Pagu Indikatif (Rp)				Prakiraan Maju	Jenis Kegiatan	SKPD Penanggung jawab	Keterangan	
					Hasil Program		Keluaran Kegiatan (Output)		Output Spesifik		APBD	APBD Prop	APBN					DAK
					Tolok Ukur	Target	Tolok Ukur	Target	Uraian	Target								
(1)	(2)	(3)	(4)	(5)	(6)	(7)	(8)	(9)	(10)	(11)	(12)	(13)	(14)	(15)	(16)	(17)	(18)	(19)
2.08.2.02.01.01.05.01	Peningkatan Kapasitas Sumber Daya Aparatur			Dinas PPKB P3A			Jumlah aparatur yang ditingkatkan kapasitasnya	30 peserta	Terlaksananya Workshop (Capacity Building) Aparatur	30 orang	0,00	0,00	0,00	0,00	77.408.216,00	Keg. sdg berjalan		0
2.08.2.02.01.01.05.02	Pendidikan dan Pelatihan Formal			Dinas PPKB P3A			Jumlah aparatur yang mengikuti diklat formal	5 peserta	1. Meningkatnya SDM aparatur 2. Meningkatnya jumlah aparature yang mengikuti diklat 3. Terlaksananya pendidikan dan pelatihan formal bagi aparatur	1x 5 orang 5 orang	0,00	0,00	0,00	0,00	77.408.216,00	Keg. sdg berjalan		0
2.08.2.02.01.01.06	Program Perencanaan, Penganggaran, Pengendalian dan Pelaporan Capaian Kinerja dan Keuangan					100%	Persentase dokumen perencanaan, laporan keuangan dan kinerja SKPD yang disusun tepat waktu				5.950.000,00	0,00	0,00	0,00	27.641.679,00			
2.08.2.02.01.01.06.01	Penyusunan Dokumen Perencanaan dan Pelaporan Capaian Kinerja			Dinas PPKB P3A			Jumlah dokumen yang di susun	7	1. LPPD 2. LAKIP 3. Perjanjian Kinerja 4. IKU 5. Renja 6. LKPJ 7. Renstra	1x 1 th 1 x 1 th 1 x 1 th 1 x 1 th 1 x 1 th 1 x 1 th 1 x 1 th	5.950.000,00	0,00	0,00	0,00	14.441.679,00	Keg. sdg berjalan		0
2.08.2.02.01.01.06.02	Penyusunan Dokumen Penganggaran dan Pelaporan Keuangan			Dinas PPKB P3A			Jumlah dokumen yang disusun	3 dokumen	1. Tersedianya dokumen pelaksanaan anggaran RKA dan RKA P - RKAP 2. Tersedianya dokumen pelaksanaan anggaran : DPA dan DPA P 3. Tersedianya laporan Keuangan : CALK	1 x 1 th 1 x 1 th 1 x 1 th	0,00	0,00	0,00	0,00	13.200.000,00	Keg. sdg berjalan		0
2.08.2.02.01.01.16	Program Pengendalian Penduduk dan Keluarga Berencana					77,20%	Persentase Peserta KB Aktif				246.560.850,00	0,00	0,00	7.163.444.000,00	1.951.442.454,00			

SKPD DINAS PENGENDALIAN PENDUDUK, KELUARGA BERENCANA, PEMBERDAYAAN PEREMPUAN DAN PERLINDUNGAN ANAK

Kode Rekening	Urusan/Program/kegiatan	Prioritas Daerah	Sasaran Daerah	Lokasi	Indikator Kinerja						Pagu Indikatif (Rp)				Prakiraan Maju	Jenis Kegiatan	SKPD Penanggung jawab	Keterangan
					Hasil Program		Keluaran Kegiatan (Output)		Output Spesifik		APBD	APBD Prop	APBN	DAK				
					Tolok Ukur	Target	Tolok Ukur	Target	Uraian	Target								
(1)	(2)	(3)	(4)	(5)	(6)	(7)	(8)	(9)	(10)	(11)	(12)	(13)	(14)	(15)	(16)	(17)	(18)	(19)
2.08.2.02.01.01.16.01	Upaya Peningkatan Kesertaan ber KB yang Berkualitas			22 kecamatan di kab. Blitar			Jumlah peserta KB MKJP yang di monev komplikasi dan kegagalan ber KB nya dibagi Jumlah Peserta KB MKJP	35,93 %	1. Melaksanakan KIE dan Konseling KB kepada calon dan akseptor MKJP (IUD, MO, IMPL)	10.879 calon akseptor dan 65.342 akseptor	52.167.850,00	0,00	0,00	0,00	310.351.384,00	Keg. sgd berjalan		0
									2. Monitoring dan Evaluasi . Monitoring dan Evaluasi tentang peningkatan kualitas dan kuantitas ber KB MKJP	22 kec								
									7. Pemberian uang istirahat bagi peserta KB MOP	22 kec.x50 orang/ Rp. 500.000								

Kode Rekening	Urusan/Program/kegiatan	Prioritas Daerah	Sasaran Daerah	Lokasi	Indikator Kinerja						Pagu Indikatif (Rp)				Prakiraan Maju	Jenis Kegiatan	SKPD Penanggung jawab	Keterangan
					Hasil Program		Keluaran Kegiatan (Output)		Output Spesifik		APBD	APBD Prop	APBN	DAK				
					Tolok Ukur	Target	Tolok Ukur	Target	Uraian	Target								
(1)	(2)	(3)	(4)	(5)	(6)	(7)	(8)	(9)	(10)	(11)	(12)	(13)	(14)	(15)	(16)	(17)	(18)	(19)
2.08.2.02.01.01.16.02	Optimalisasi Kegiatan Pelayanan Program KKPBK (DAK Fisik dan Non Fisik)			22 kec di Kab. Blitar			1. % PLKB/PKB yang menerima sarana sepeda motor	80,58 %	1. Pengadaan sepeda motor PLKB/PKB	34 unit	0,00	0,00	0,00	7.163.444.000,00	1.312.730.000,00	Keg. sdbg berjalan		0
							2. % kelompok tri bina dan PPKBD yang menerima sarana dan prasarana	80,58%	2. Pengadaan BKB KIT, BKL KIT dan pemberian sarana kerja PPKBD	58 paket di 22 Kec								
							3. % Kampung KB, Balai Penyuluh KB, PPKBD, Sub PPKBD dan Kader KB yang mendapatkan penyuluhan, penggerakan, pembinaan serta peningkatan operasional KKBPB	71,00%	3. Terlaksananya kegiatan Pokja program KKBPB dan pembangunan lainnya di kampung KB	60 orang x 6 kec x 22 kec 2. 20 orang x 6 kec x 19 balai 3. 60 orang x 6 kegiatan x 19 bala								
									4. Pertemuan forum kampung KB	40 orang x 3 kec x 22 kec								
									5. Lokakarya Mini	40 orang x 4 kec x 22 kampung KB								
									6. Pembinaan Tri Bina (BKB, BKR, BKL)	60 orang x 3 kec x 22 kec								
									7. Rapat Tehnis / Meeting	10 orang x 4 kec x 22 balai								
									8. Terlaksananya kegiatan Operasional penyuluhan program KKBPB di Balai Penyuluhan KB	30 orang x 5 kegiatan x 22 balai								
2.08.2.02.01.01.16.03	Upaya Peningkatan Ketahanan Keluarga			22 Kec. di Kab. Blitar			Jumlah keluarga yang mendapatkan layanan program Tri Bina (BKB, BKR, BKL) , UPPKS dan PIK -R dibagi jumlah keluarga sasaran	BKB =65 % , BKR = 16 % , BKL = 25 % , UPPKS = 57 % , PIK-R = 25 %	Temu bhakti PIK - R dan Saka Kencana	150 orang x 1	194.393.000,00	0,00	0,00	0,00	328.361.070,00	Keg. sdbg berjalan		0
									Workshop / evaluasi program GenRe	100 orang x 1								
2.08.2.02.01.01.17	Program Pengembangan Data/ Informasi Keluarga dan Gender						Persentase data keluarga yang valid	70%			95.478.750,00	0,00	0,00	0,00	1.127.780.506,00			
2.08.2.02.01.01.17.01	Updating Data Keluarga			22 KEc. di Kab. Blitar			persentase KK yg ter update	80%	Sosialisai Up dating data (Perencanaan, pelaksanaan, Monev)	248 di 22 Kec	36.941.250,00	0,00	0,00	0,00	705.000.000,00	Keg. sdbg berjalan		0

SKPD DINAS PENGENDALIAN PENDUDUK, KELUARGA BERENCANA, PEMBERDAYAAN PEREMPUAN DAN PERLINDUNGAN ANAK

Kode Rekening	Urusan/Program/kegiatan	Prioritas Daerah	Sasaran Daerah	Lokasi	Indikator Kinerja						Pagu Indikatif (Rp)				Prakiraan Maju	Jenis Kegiatan	SKPD Penanggung jawab	Keterangan
					Hasil Program		Keluaran Kegiatan (Output)		Output Spesifik		APBD	APBD Prop	APBN	DAK				
					Tolok Ukur	Target	Tolok Ukur	Target	Uraian	Target								
(1)	(2)	(3)	(4)	(5)	(6)	(7)	(8)	(9)	(10)	(11)	(12)	(13)	(14)	(15)	(16)	(17)	(18)	(19)
2.08.2.02.01.01.17.02	Analisis dan Diseminasi Data/Informasi Keluarga			22 Kec			jumlah analisa dan informasi yang digunakan	18 analisa	Konsultasi program ke Propinsi	4 x / th	29.092.500,00	0,00	0,00	0,00	187.280.506,00	Keg. sdg berjalan		0
									Penggunaan jasa konsultan analisa dan penelitian	1 x								
2.08.2.02.01.01.17.03	Pengembangan Sistem Pengendalian Penduduk			22 kec dan Dinas PPKB P3A			Jumlah kebijakan daerah tentang pengendalian penduduk yang tersusun	1 kebijakan 10 buku	Penyusunan Profil Kependudukan	c. 1 Profil / 10 buku	29.445.000,00	0,00	0,00	0,00	235.500.000,00	Keg. sdg berjalan		0
TOTAL											1.309.006.720,00	0,00	0,00	7.163.444.000,00	6.759.616.236,00			

Kode Kegiatan : 2.02.2.02.01.01.15.02

Nama Kegiatan : Fasilitas Penanganan Perlindungan Anak

Rincian Lokasi	Biaya	Sumber Usulan
2. Kab. Blitar	580.000.000	Teknokratis

Kode Kegiatan : 2.02.2.02.01.01.16.01

Nama Kegiatan : Fasilitas Pengarus Utamaan Gender

Rincian Lokasi	Biaya	Sumber Usulan
1. Kab. Blitar	545.471.141	Teknokratis

Kode Kegiatan : 2.02.2.02.01.01.16.02

Nama Kegiatan : Fasilitas Pengarus Utamaan Hak Anak

Rincian Lokasi	Biaya	Sumber Usulan
1. Kab. Blitar	510.471.141	Teknokratis

Kode Kegiatan : 2.02.2.02.01.01.16.03

Nama Kegiatan : Fasilitas dan Monev Pemberdayaan Perempuan

Rincian Lokasi	Biaya	Sumber Usulan
1. Kabupaten Blitar	35.000.000	Teknokratis

Kode Kegiatan : 2.08.2.02.01.01.16.03

Nama Kegiatan : Upaya Peningkatan Ketahanan Keluarga

Rincian Lokasi	Biaya	Sumber Usulan
1. 22 kecamatan	274.371.380	Teknokratis

Kode Kegiatan : 2.08.2.02.01.01.17.01

Nama Kegiatan : Updating Data Keluarga

Rincian Lokasi	Biaya	Sumber Usulan
1. 22 Kec. Kabupaten Blitar	675.000.000	Teknokratis

Kode Kegiatan : 2.08.2.02.01.01.17.02

Nama Kegiatan : Analisis dan Diseminasi Data/Informasi Keluarga

Rincian Lokasi	Biaya	Sumber Usulan
1. 22 Kec.	154.249.884	Teknokratis

**RENCANA PROGRAM DAN KEGIATAN PRIORITAS DAERAH PERUBAHAN TAHUN 2020
KABUPATEN BLITAR**

SKPD		DINAS LINGKUNGAN HIDUP																
Kode Rekening	Urusan/Program/kegiatan	Prioritas Daerah	Sasaran Daerah	Lokasi	Indikator Kinerja						Pagu Indikatif (Rp)				Prakiraan Maju	Jenis Kegiatan	SKPD Penanggung jawab	Keterangan
					Hasil Program		Keluaran Kegiatan (Output)		Output Spesifik		APBD	APBD Prop	APBN	DAK				
					Tolok Ukur	Target	Tolok Ukur	Target	Uraian	Target								
(1)	(2)	(3)	(4)	(5)	(6)	(7)	(8)	(9)	(10)	(11)	(12)	(13)	(14)	(15)	(16)	(17)	(18)	(19)
2.05.2.05.01.01	Urusan Wajib Non Pelayanan Dasar Bidang Lingkungan Hidup										4.966.286.800,00	0,00	0,00	0,00	16.658.304.103,00			
2.05.2.05.01.01.01	Program Pelayanan Administrasi Perkantoran				Persentase kepuasan aparatur	100%					573.240.000,00	0,00	0,00	0,00	700.000.000,00			
2.05.2.05.01.01.01.01	Penyediaan dan Peningkatan Administrasi Perkantoran			DLH Kabupaten Blitar			Jumlah jenis layanan administrasi perkantoran	15 jenis	Jumlah layanan administrasi	15 jenis	573.240.000,00	0,00	0,00	0,00	700.000.000,00	Keg. baru		0
2.05.2.05.01.01.02	Program Peningkatan Sarana dan Prasarana Aparatur				Persentase sarpras aparatur dengan kondisi layak fungsi	100%					95.600.000,00	0,00	0,00	0,00	700.000.000,00			
2.05.2.05.01.01.02.01	Penyediaan, Pemeliharaan dan Peningkatan Sarana dan Prasarana Aparatur			DLH Kabupaten Blitar			Persentase sarpras yang berfungsi baik	100 %	Jumlah pemeliharaan service kendaraan dinas	4 unit	95.600.000,00	0,00	0,00	0,00	700.000.000,00	Keg. baru		0
									Jumlah pembayaran pajak kendaraan	60 unit								
									Jumlah pemeliharaan CCTV	1 paket								
									Jumlah pemeliharaan alat-alat kantor	1 paket								
									Jumlah pemeliharaan gedung	1 paket								
									Jumlah Pembelian BBM operasional kantor	1 Tahun								
2.05.2.05.01.01.05	Program Peningkatan Kapasitas Sumber Daya Aparatur				Persentase peningkatan kapasitas SDM aparatur	100%					0,00	0,00	0,00	0,00	270.000.000,00			
2.05.2.05.01.01.05.01	Peningkatan Kapasitas Sumber Daya Aparatur			DLH Kabupaten Blitar			Jumlah aparatur yang mengikuti bimtek / diklat	0	Jumlah aparatur yang mengikuti bimtek / diklat	0	0,00	0,00	0,00	0,00	270.000.000,00	Keg. baru		0
2.05.2.05.01.01.06	Program Perencanaan, Penganggaran, Pengendalian dan Pelaporan Capaian Kinerja dan Keuangan				Prosentase dokumen perencanaan , laporan keuangan dan kinerja SKPD yang disusun tepat waktu	100%					24.600.000,00	0,00	0,00	0,00	78.000.000,00			

Kode Rekening	Urusan/Program/kegiatan	Prioritas Daerah	Sasaran Daerah	Lokasi	Indikator Kinerja						Pagu Indikatif (Rp)				Prakiraan Maju	Jenis Kegiatan	SKPD Penanggung jawab	Keterangan
					Hasil Program		Keluaran Kegiatan (Output)		Output Spesifik		APBD	APBD Prop	APBN	DAK				
					Tolok Ukur	Target	Tolok Ukur	Target	Uraian	Target								
(1)	(2)	(3)	(4)	(5)	(6)	(7)	(8)	(9)	(10)	(11)	(12)	(13)	(14)	(15)	(16)	(17)	(18)	(19)
2.05.2.05.01.01.06.01	Penyusunan Dokumen Perencanaan dan Pelaporan Capaian Kinerja			DLH Kabupaten Blitar			Jumlah dokumen perencanaan yang disusun tepat waktu	6 eksemplar	Jumlah dokumen Renstra	1 eksemplar	13.650.000,00	0,00	0,00	0,00	40.000.000,00	Keg. baru		0
									Jumlah dokumen Renja	1 eksemplar								
									Jumlah dokumen RKA	1 eksemplar								
									Jumlah dokumen LPPD	1 eksemplar								
									Jumlah dokumen LKPJ	1 eksemplar								
									Jumlah dokumen LKJIP	1 eksemplar								
2.05.2.05.01.01.06.02	Penyusunan Dokumen Penganggaran dan Pelaporan Keuangan			DLH Kabupaten Blitar			Jumlah dokumen laporan keuangan yang disusun tepat waktu	6 eksemplar	Jumlah dokumen DPA dan Rincian Kas	1 eksemplar	10.950.000,00	0,00	0,00	0,00	38.000.000,00	Keg. baru		0
									Jumlah laporan realisasi keuangan tribulan	1 eksemplar								
									Jumlah laporan realisasi keuangan semester	1 eksemplar								
									Jumlah Laporan Keuangan Tahunan	1 eksemplar								
									Jumlah Laporan Neraca Keuangan	1 Eksemplar								
									Jumlah laporan CALK	1 Eksemplar								
2.05.2.05.01.01.16	Program Penataan dan Pengelolaan Lingkungan				Prosentase Peningkatan Usaha/kegiatan yang mempunyai dokumen lingkungan	6%					251.476.500,00	0,00	0,00	0,00	1.200.000.000,00			
2.05.2.05.01.01.16.01	Fasilitasi Bina Dokumen Lingkungan dan Perizinan			DLH Kabupaten Blitar			Jumlah rekomendasi dokumen lingkungan dan rekomendasi pemberian ijin lingkungan	100 usaha/kegiatan	Jumlah rekomendasi dokumen lingkungan	100 usaha/kegiatan	149.198.500,00	0,00	0,00	0,00	600.000.000,00	Keg. baru		0
								0 regulasi	Jumlah rapat pembahasan penyusunan regulasi/peraturan	0 kali								
								Jumlah regulasi/peraturan perundangan bidang lingkungan hidup yang disusun	Jumlah regulasi / peraturan lingkungan hidup yang disusun	0 regulasi								

Kode Rekening	Urusan/Program/kegiatan	Prioritas Daerah	Sasaran Daerah	Lokasi	Indikator Kinerja						Pagu Indikatif (Rp)				Prakiraan Maju	Jenis Kegiatan	SKPD Penanggung jawab	Keterangan
					Hasil Program		Keluaran Kegiatan (Output)		Output Spesifik		APBD	APBD Prop	APBN	DAK				
					Tolok Ukur	Target	Tolok Ukur	Target	Uraian	Target								
(1)	(2)	(3)	(4)	(5)	(6)	(7)	(8)	(9)	(10)	(11)	(12)	(13)	(14)	(15)	(16)	(17)	(18)	(19)
2.05.2.05.01.01.16.02	Pengembangan dan Pemeliharaan Sarana Pemantauan Kualitas Lingkungan Hidup			DLH Kabupaten Blitar			Jumlah lokasi pengujian sampel udara dan air yang dilakukan	25 sampel	Jumlah pengujian kualitas sungai dan udara	25 sampel	30.600.000,00	0,00	0,00	0,00	275.000.000,00	Keg. baru		0
							Jumlah aplikasi data		Jumlah aplikasi data	1 aplikasi								
							Persentase keterisian data SILHD	100 %	Jumlah pengadaan alat lab/ reagen laboratorium lingkungan	1 paket								
									Jumlah penyusunan Dokumen Informasi Lingkungan Hidup Daerah	1 Dokumen								
2.05.2.05.01.01.16.03	Fasilitasi Publikasi Lingkungan			DLH Kabupaten Blitar			Jumlah media yang mempublikasikan lingkungan hidup	3 media	Jumlah publikasi yang dilakukan	3 media	71.678.000,00	0,00	0,00	0,00	225.000.000,00	Keg. baru		0
									Jumlah peringatan hari-hari lingkungan hidup	2 kali								
2.05.2.05.01.01.16.04	Pengadaan Sarana Prasarana Pemantauan Kualitas Lingkungan (DAK)			DLH Kabupaten Blitar			Jumlah pengadaan sarana prasarana laboratorium	0 paket	Jumlah pengadaan alat laboratorium	0 paket	0,00	0,00	0,00	0,00	100.000.000,00	Keg. baru		0
2.05.2.05.01.01.17	Program Pengawasan dan Pengendalian Kerusakan Lingkungan				Prosentase Usaha yang memiliki pengelolaan limbah status baik	35%					72.330.000,00	0,00	0,00	0,00	315.000.000,00			
2.05.2.05.01.01.17.01	Fasilitasi Pengawasan Dampak Lingkungan			DLH Kabupaten Blitar			Prosentase kegiatan/usaha yang diawasi memenuhi syarat pengelolaan limbah	25%	Jumlah usaha yang diawasi	100 usaha	27.530.000,00	0,00	0,00	0,00	150.000.000,00	Keg. baru		0
									Jumlah rapat pengawasan usaha	5 kali								
2.05.2.05.01.01.17.02	Fasilitasi Penanganan Pengaduan dan Sengketa Lingkungan			DLH Kabupaten Blitar			Persentase pengaduan masyarakat yang ditindaklanjuti	100 %	Jumlah rapat penanganan pengaduan lingkungan	0 kali	9.400.000,00	0,00	0,00	0,00	75.000.000,00	Keg. baru		0
									Jumlah tinjau lokasi penanganan pengaduan	5 kali								
									Jumlah sosialisasi penanganan pengaduan sengketa LH	0 kali								
2.05.2.05.01.01.17.03	Fasilitasi Penanggulangan dan Pemulihan Kerusakan Lingkungan			DLH Kabupaten Blitar			Jumlah kegiatan penanggulangan dan pemulihan kerusakan lingkungan yang dilaksanakan	2 kali	Jumlah orang yang mengikuti sosialisasi	100 orang	35.400.000,00	0,00	0,00	0,00	90.000.000,00	Keg. baru		0
									Jumlah rapat/sosialisasi	2 kali								
									Jumlah peringatan hari air	0 kali								

Kode Rekening	Urusan/Program/kegiatan	Prioritas Daerah	Sasaran Daerah	Lokasi	Indikator Kinerja						Pagu Indikatif (Rp)				Prakiraan Maju	Jenis Kegiatan	SKPD Penanggung jawab	Keterangan
					Hasil Program		Keluaran Kegiatan (Output)		Output Spesifik		APBD	APBD Prop	APBN	DAK				
					Tolok Ukur	Target	Tolok Ukur	Target	Uraian	Target								
(1)	(2)	(3)	(4)	(5)	(6)	(7)	(8)	(9)	(10)	(11)	(12)	(13)	(14)	(15)	(16)	(17)	(18)	(19)
2.05.2.05.01.01.18.18	Program Pembinaan Lingkungan Sosial Bidang Lingkungan Hidup				Prosentase peningkatan SDM bagi Tenaga Kerja dan masyarakat dalam pengelolaan lingkungan hidup	15%					0,00	0,00	0,00	0,00	795.000.000,00			
2.05.2.05.01.01.18.04	Penyediaan Sarana dan Prasarana Pengolahan Limbah Industri Melalui Pengadaan/ Pemeliharaan Sarana dan Prasarana Alat Uji Kualitas Air, Tanah dan Udara, Emisi dan Ambein (DBHCHT)			DLH Kabupaten Blitar			Jumlah pengadaan alat laboratorium uji kualitas air, tanah, udara, emisi, dan ambein	0 paket	Jumlah pengadaan alat laboratorium	0 paket	0,00	0,00	0,00	0,00	100.000.000,00	Keg. baru		0
2.05.2.05.01.01.18.05	Penyediaan Sarana dan Prasarana Pengolahan Limbah Industri Melalui Penyediaan Prasarana dan Sarana Pengelolaan Persampahan (DBHCHT)			DLH Kabupaten Blitar			Jumlah pengadaan alat pengolah sampah	1 paket	Jumlah pengadaan alat pengolah sampah	1 paket	0,00	0,00	1.700.000.000,00	0,00	250.000.000,00	Keg. baru		0
2.05.2.05.01.01.18.06	Penerapan Sistem Manajemen Lingkungan Bagi Masyarakat di Lingkungan Industri Melalui Pembangunan / Pemeliharaan / Pengelolaan / Penataan Ruang Terbuka Hijau (RTH) (DBHCHT)			DLH Kabupaten Blitar			Jumlah RTH / taman kota yang dibangun	0 lokasi	Jumlah pengadaan bibit tanaman untuk taman	0 paket	0,00	0,00	0,00	0,00	345.000.000,00	Keg. baru		0
									Jumlah pengadaan pot tanaman	0 paket								
									Jumlah pengadaan alat permainan	0 paket								
									Jumlah pembangunan bangunan taman kota	0 paket								
2.05.2.05.01.01.18.08	Penerapan Sistem Manajemen Lingkungan Bagi Masyarakat di Lingkungan Industri Melalui Pemantauan dan Pemulihan Kualitas Lingkungan (DBHCHT)			DLH Kabupaten Blitar			Jumlah IHT yang diawasi pengelolannya	12 IHT	Jumlah rapat pembahasan pengawasan IHT	3 kali	0,00	0,00	100.000.000,00	0,00	100.000.000,00	Keg. baru		0
									Jumlah lokasi pengambilan sampel uji udara dan air	12 lokasi								
2.05.2.05.01.01.19	Program Konservasi dan Kemitraan Lingkungan				Prosentase lahan yang dikonservasi	6%					1.161.813.300,00	0,00	0,00	0,00	2.350.000.000,00			
2.05.2.05.01.01.19.01	Fasilitasi Konservasi Sumber Daya Alam			DLH Kabupten Blitar			Prosentase Luas lahan kritis yang direhabilitasi	1.5%	Luas lokasi penghijauan	66 Ha	660.386.500,00	0,00	0,00	0,00	1.500.000.000,00	Keg. baru		0
									Jumlah rapat	4 kali								
									Jumlah pengadaan bibit tanaman	1 paket								

Kode Rekening	Urusan/Program/kegiatan	Prioritas Daerah	Sasaran Daerah	Lokasi	Indikator Kinerja						Pagu Indikatif (Rp)				Prakiraan Maju	Jenis Kegiatan	SKPD Penanggung jawab	Keterangan
					Hasil Program		Keluaran Kegiatan (Output)		Output Spesifik		APBD	APBD Prop	APBN	DAK				
					Tolok Ukur	Target	Tolok Ukur	Target	Uraian	Target								
(1)	(2)	(3)	(4)	(5)	(6)	(7)	(8)	(9)	(10)	(11)	(12)	(13)	(14)	(15)	(16)	(17)	(18)	(19)
2.05.2.05.01.01.19.02	Fasilitasi Mitigasi dan Adaptasi Perubahan Iklim			DLH Kabupaten Blitar			Prosentase jumlah lahan yang direhabilitasi di kawasan pemukiman	0,06% (15Ha)	Jumlah peserta pembinaan	180 orang	146.915.000,00	0,00	0,00	0,00	200.000.000,00	Keg. baru		0
									Jumlah pengadaan bibit tanaman	1 paket								
									Jumlah lokasi yang direhabilitasi di kawasan pemukiman	3 lokasi								
2.05.2.05.01.01.19.03	Fasilitasi Kemitraan Lingkungan			DLH Kabupaten Blitar			Jumlah fasilitas kemitraan lingkungan yang diselenggarakan	42 lokasi	Jumlah desa/kelurahan yang dibina	22 desa/kelurahan	354.511.800,00	0,00	0,00	0,00	450.000.000,00	Keg. baru		0
									Jumlah sekolah yang dibina untuk sekolah adiwiyata	15 sekoah								
									Jumlah ponpes yang dibina	5 ponpes								
									Jumlah pengadaan bibit tanaman	1 paket								
									Jumlah pengadaan tempat sampah	1 paket								
2.05.2.05.01.01.19.09	Pegadaan Sarana Prasarana Konservasi dan Kemitraan Lingkungan (DAK)			DLH Kabupaten Blitar			Pengadaan sarana prasarana konservasi	0 Ha	Jumlah pengadaan bibit tanaman	0 paket	0,00	0,00	0,00	0,00	200.000.000,00	Keg. baru		0
2.05.2.05.01.01.20	Program Pengelolaan Kebersihan dan Pertamanan	Peningkatan Infrastruktur	Meningkatnya cakupan dan kualitas layanan infrastruktur				Persentase peningkatan wilayah yang tertangani kebersihan	80%			2.787.227.000,00	0,00	0,00	0,00	10.250.304.103,00			
2.05.2.05.01.01.20.01	Fasilitasi Penanganan Kebersihan			DLH Kabupaten Blitar			Prosentase kawasan perkotaan yang tertangani	72%	Jumlah kawasan perkotaan yang bersih	9 kota	1.090.000.000,00	0,00	0,00	0,00	1.700.000.000,00	Keg. baru		0
									Jumlah pengadaan kendaraan pengangkut sampah	0 paket								
									Jumlah jasa tenaga kebersihan	48 orang								
									Jumlah pengadanan pakaian kerja	0 paket								

Kode Rekening	Urusan/Program/kegiatan	Prioritas Daerah	Sasaran Daerah	Lokasi	Indikator Kinerja						Pagu Indikatif (Rp)				Prakiraan Maju	Jenis Kegiatan	SKPD Penanggung jawab	Keterangan
					Hasil Program		Keluaran Kegiatan (Output)		Output Spesifik		APBD	APBD Prop	APBN	DAK				
					Tolok Ukur	Target	Tolok Ukur	Target	Uraian	Target								
(1)	(2)	(3)	(4)	(5)	(6)	(7)	(8)	(9)	(10)	(11)	(12)	(13)	(14)	(15)	(16)	(17)	(18)	(19)
2.05.2.05.01.01.20.02	Fasilitasi Pengolahan dan Pemrosesan Sampah			DLH Kabupaten Blitar			Jumlah timbulan sampah yang tertangani	120.000 m3	Jumlah lokasi perluasan TPA	0 lokasi	761.727.000,00	0,00	0,00	0,00	1.300.000.000,00	Keg. baru		0
							Jumlah sosialisasi / pembinaan kepada masyarakat		2 kali									
							Jumlah pemeliharaan alat berat		1 paket									
						Prosentase peningkatan bank sampah dan TPS 3R	10 %	Pembangunan bank sampah / TPS 3R		0 paket								
							Jumlah jasa tenaga kebersihan		20 orang									
							Jumlah kecamatan yang dibina dalam pelatihan pengolahan sampah		2 kecamatan									
2.05.2.05.01.01.20.03	Fasilitasi Pengelolaan Pertamanan dan Ruang Terbuka Hijau			DLH Kabupaten Blitar			Jumlah RTH dan Taman Kota yang dikelola DLH	10 RTH / taman kota	Jumlah RTH yang dikelola DLH	4 RTH	935.500.000,00	0,00	0,00	0,00	6.468.304.103,00	Keg. baru		0
							Jumlah taman kota yang dikelola DLH		6 taman kota									
							Jumlah pengadaan bibit tanaman		1 paket									
							Jumlah pengadaan pot		0 paket									
							Jumlah pengadaan skylift		0 paket									
							Jumlah jasa tenaga kebersihan		38 orang									
2.05.2.05.01.01.20.04	Pengadaan Sarana Prasarana Pengelolaan persampahan (DAK)			DLH Kabupaten Blitar			Jumlah penambahan sarana dan prasarana persampahan dan kebersihan yang berfungsi baik	0 paket	Jumlah pengadaan truk pengangkut sampah	0 paket	0,00	0,00	0,00	0,00	782.000.000,00	Keg. baru		0
							Jumlah pengadaan kendaraan roda tiga		0 paket									
TOTAL											4.966.286.800,00	0,00	1.800.000.000,00	0,00	16.658.304.103,00			

Kode Kegiatan : 2.05.2.05.01.01.20.02

Nama Kegiatan : Fasilitasi Pengolahan dan Pemrosesan Sampah

Rincian Lokasi	Biaya	Sumber Usulan
. Sukosewu (DS : SUKOSEWU , KC : GANDUSARI) (musren)	300.000.000	Partisipatif

Rincian Lokasi	Biaya	Sumber Usulan
. 12 Desa dan Kelurahan se Kecamatan Kanigoro (DS : SATREYAN , KC : KANIGORO) (musren)	300.000.000	Partisipatif

**RENCANA PROGRAM DAN KEGIATAN PRIORITAS DAERAH PERUBAHAN TAHUN 2020
KABUPATEN BLITAR**

SKPD **DINAS KEPENDUDUKAN DAN PENCATATAN SIPIL**

Kode Rekening	Urusan/Program/kegiatan	Prioritas Daerah	Sasaran Daerah	Lokasi	Indikator Kinerja						Pagu Indikatif (Rp)				Prakiraan Maju	Jenis Kegiatan	SKPD Penanggung jawab	Keterangan
					Hasil Program		Keluaran Kegiatan (Output)		Output Spesifik		APBD	APBD Prop	APBN	DAK				
					Tolok Ukur	Target	Tolok Ukur	Target	Uraian	Target								
(1)	(2)	(3)	(4)	(5)	(6)	(7)	(8)	(9)	(10)	(11)	(12)	(13)	(14)	(15)	(16)	(17)	(18)	(19)
2.06.2.06.01.01	Urusan Wajib Non Pelayanan Dasar Bidang Administrasi Kependudukan dan Catatan Sipil										6.398.773.846,00	0,00	0,00	0,00	7.696.321.274,00			
2.06.2.06.01.01.01	Program Pelayanan Administrasi Perkantoran				Persentase Kepuasan Aparatur	100%					1.168.636.846,00	0,00	0,00	0,00	1.026.821.274,00			
2.06.2.06.01.01.01.01	Penyediaan dan Peningkatan Administrasi Perkantoran			Kabupaten Blitar			Jumlah jenis layanan administrasi perkantoran	6 jenis	Kecukupan administrasi perkantoran (meliputi : atk, listrik, telepon, elektronik, kebersihan, surat kabar, dekorasi, jasa kebersihan, jasa pengamanan, tenaga teknis, tenaga pengemudi, asuransi, cetak, penggandaan, makanan, minuman dan perjalanan dinas)	12 bulan	1.168.636.846,00	0,00	0,00	0,00	1.026.821.274,00	Keg. sgd berjalan		0
2.06.2.06.01.01.02	Program Peningkatan Sarana dan Prasarana Aparatur				Persentase sarana dan prasarana aparatur dengan kondisi layak fungsi	100%					434.650.000,00	0,00	0,00	0,00	1.276.500.000,00			

SKPD DINAS KEPENDUDUKAN DAN PENCATATAN SIPIL

Kode Rekening	Urusan/Program/kegiatan	Prioritas Daerah	Sasaran Daerah	Lokasi	Indikator Kinerja						Pagu Indikatif (Rp)				Prakiraan Maju	Jenis Kegiatan	SKPD Penanggung jawab	Keterangan
					Hasil Program		Keluaran Kegiatan (Output)		Output Spesifik		APBD	APBD Prop	APBN	DAK				
					Tolok Ukur	Target	Tolok Ukur	Target	Uraian	Target								
(1)	(2)	(3)	(4)	(5)	(6)	(7)	(8)	(9)	(10)	(11)	(12)	(13)	(14)	(15)	(16)	(17)	(18)	(19)
2.06.2.06.01.01.02.01	Penyediaan dan Peningkatan Sarana dan Prasarana Aparatur			Kabupaten Blitar			Jumlah sarana dan prasarana yang berfungsi baik	50 unit	Kecukupan sarana dan prasarana (meliputi : pemeliharaan dan pengadaan, service, suku cadang, pelumas, bbm, stnk, gedung kantor, alat kantor, perlengkapan kantor, meubelair, peralatan dan mesin, komputer, printer, pembangunan gedung kantor)	12 bulan	434.650.000,00	0,00	0,00	0,00	1.276.500.000,00	Keg. sdg berjalan		0
2.06.2.06.01.01.05	Program Peningkatan Kapasitas Sumber Daya Aparatur				Persentase peningkatan kapasitas SDM aparatur	100%					0,00	0,00	0,00	0,00	751.000.000,00			
2.06.2.06.01.01.05.01	Pendidikan dan Pelatihan Formal			Kabupaten Blitar			Jumlah aparatur yang mengikuti pendidikan dan pelatihan formal	10 org	Pemenuhan undangan kepesertaan dalam pendidikan dan pelatihan formal (meliputi : perjalanan dinas dan belanja kepesertaan)	12 bulan	0,00	0,00	0,00	0,00	373.000.000,00	Keg. sdg berjalan		0
2.06.2.06.01.01.05.02	Bimbingan Teknis Peningkatan Kualitas Sumber Daya Manusia			Kabupaten Blitar			Jumlah aparatur yang mengikuti bimbingan teknis	0 org	Kesertaan dalam bimbingan teknis peningkatan kualitas pelayanan prima (meliputi : perjalanan dinas dan belanja kepesertaan)	0 kegiatan	0,00	0,00	0,00	0,00	378.000.000,00	Keg. sdg berjalan		0
2.06.2.06.01.01.06	Program Perencanaan, Penganggaran, Pengendalian dan Pelaporan Capaian Kinerja dan Keuangan				Persentase dokumen perencanaan, laporan keuangan dan kinerja yang disusun tepat waktu	100%					148.775.000,00	0,00	0,00	0,00	390.000.000,00			

SKPD DINAS KEPENDUDUKAN DAN PENCATATAN SIPIL

Kode Rekening	Urusan/Program/kegiatan	Prioritas Daerah	Sasaran Daerah	Lokasi	Indikator Kinerja						Pagu Indikatif (Rp)				Prakiraan Maju	Jenis Kegiatan	SKPD Penanggung jawab	Keterangan
					Hasil Program		Keluaran Kegiatan (Output)		Output Spesifik		APBD	APBD Prop	APBN	DAK				
					Tolok Ukur	Target	Tolok Ukur	Target	Uraian	Target								
(1)	(2)	(3)	(4)	(5)	(6)	(7)	(8)	(9)	(10)	(11)	(12)	(13)	(14)	(15)	(16)	(17)	(18)	(19)
2.06.2.06.01.01.06.01	Penyusunan Dokumen Perencanaan dan Pelaporan Kinerja			Kabupaten Blitar			Jumlah dokumen perencanaan dan laporan kinerja	3 dokumen	Penyusunan dokumen : 1. perencanaan (renstra, renja, perkin, dll), 2. monitoring evaluasi kinerja (sakip) dan 3. pelaporan (lkpj, lppd, lkjip), meliputi : cetak, penggandaan dan perjalanan dinas	3 jenis dokumen	0,00	0,00	0,00	0,00	74.000.000,00	Keg. sgd berjalan		0
2.06.2.06.01.01.06.02	Penyusunan Dokumen Penganggaran dan Pelaporan Keuangan			Kabupaten Blitar			Jumlah dokumen penganggaran dan laporan keuangan	3 dokumen	Penyusunan rka, dpa dan laporan keuangan (meliputi : cetak, penggandaan dan perjalanan dinas)	3 dokumen	2.875.000,00	0,00	0,00	0,00	74.000.000,00	Keg. sgd berjalan		0
2.06.2.06.01.01.06.03	Penyusunan, Review dan Revisi Standar Operasional Prosedur			Kabupaten Blitar			Jumlah dokumen Standar Operasional Prosedur	1 dokumen	Penyusunan Dokumen Standar Operasional Prosedur (meliputi : belanja jasa konsultasi)	0 jenis SOP	0,00	0,00	0,00	0,00	96.500.000,00	Keg. sgd berjalan		0
2.06.2.06.01.01.06.04	Survey Indeks Kepuasan Masyarakat			Kabupaten Blitar			Jumlah laporan hasil survey	1 laporan	Belanja jasa konsultasi	1 kegiatan	72.400.000,00	0,00	0,00	0,00	74.000.000,00	Keg. sgd berjalan		0
2.06.2.06.01.01.06.05	Monitoring, Evaluasi dan Pelaporan			Kabupaten Blitar			Jumlah laporan yang tersusun	1 laporan	Monitoring dan evaluasi pelayanan di dinas dan kecamatan (meliputi : penggandaan, makanan dan minuman rapat evaluasi serta perjalanan dinas)	22 kecamatan	73.500.000,00	0,00	0,00	0,00	71.500.000,00	Keg. sgd berjalan		0
2.06.2.06.01.01.16	Program Pelayanan Pendaftaran Penduduk						Persentase dokumen pendaftaran penduduk yang diselesaikan dalam jangka waktu yang ditetapkan	100%			31.600.000,00	0,00	0,00	0,00	679.000.000,00			
2.06.2.06.01.01.16.01	Pelayanan Identitas Penduduk			Kabupaten Blitar			Jumlah pelayanan identitas penduduk	100.000 dokumen	Pelayanan KK, KTP, KITAS, KITAP, Surat Keterangan (meliputi : rapat koordinasi)	1 kegiatan	31.600.000,00	0,00	0,00	0,00	268.000.000,00	Keg. sgd berjalan		0

SKPD DINAS KEPENDUDUKAN DAN PENCATATAN SIPIL

Kode Rekening	Urusan/Program/kegiatan	Prioritas Daerah	Sasaran Daerah	Lokasi	Indikator Kinerja						Pagu Indikatif (Rp)				Prakiraan Maju	Jenis Kegiatan	SKPD Penanggung jawab	Keterangan
					Hasil Program		Keluaran Kegiatan (Output)		Output Spesifik		APBD	APBD Prop	APBN	DAK				
					Tolok Ukur	Target	Tolok Ukur	Target	Uraian	Target								
(1)	(2)	(3)	(4)	(5)	(6)	(7)	(8)	(9)	(10)	(11)	(12)	(13)	(14)	(15)	(16)	(17)	(18)	(19)
2.06.2.06.01.01.16.02	Pelayanan Mutasi Penduduk			Kabupaten Blitar			Jumlah pelayanan mutasi penduduk	25.000 dokumen	Pelayanan Surat Keterangan Pindah/ Datang WNI (meliputi : rapat koordinasi)	0 kegiatan	0,00	0,00	0,00	0,00	218.000.000,00	Keg. sgd berjalan		0
2.06.2.06.01.01.16.03	Pendataan Penduduk Rentan dan Monografi Penduduk			Kabupaten Blitar			Jumlah penduduk rentan yang terdata	100 orang	Data penduduk rentan dan monografi penduduk (meliputi : cetak formulir pendataan dan rapat koordinasi)	0 kegiatan	0,00	0,00	0,00	0,00	193.000.000,00	Keg. sgd berjalan		0
2.06.2.06.01.01.17	Program Pelayanan Pencatatan Sipil					100%	Persentase dokumen pencatatan sipil yang diselesaikan dalam jangka waktu yang ditetapkan				20.867.000,00	0,00	0,00	0,00	604.000.000,00			
2.06.2.06.01.01.17.01	Pelayanan Pencatatan Akta Kelahiran			Kabupaten Blitar			Jumlah penerbitan kutipan akta kelahiran	20.000 akta	Pelayanan Akta Kelahiran (meliputi : belanja cetak/ jilid)	1 tahun	20.867.000,00	0,00	0,00	0,00	243.000.000,00	Keg. sgd berjalan		0
2.06.2.06.01.01.17.02	Pelayanan Pencatatan Akta Perkawinan dan Perceraian			Kabupaten Blitar			Jumlah penerbitan kutipan akta perkawinan dan perceraian	300 akta	Pelayanan akta perkawinan dan perceraian (meliputi : belanja cetak/ jilid dan perjalanan dinas)	0 tahun	0,00	0,00	0,00	0,00	193.000.000,00	Keg. sgd berjalan		0
2.06.2.06.01.01.17.03	Pelayanan Perubahan Status Anak, Kewarganegaraan dan Kematian			Kabupaten Blitar			Jumlah penerbitan kutipan akta perubahan status anak, kewarganegaraan dan kematian	3.000 akta	Pelayanan akta perubahan status anak, kewarganegaraan dan kematian (meliputi : cetak buku pokok kematian dan rapat koordinasi)	0 buku dan 0 kegiatan	0,00	0,00	0,00	0,00	168.000.000,00	Keg. sgd berjalan		0
2.06.2.06.01.01.18	Program Pengelolaan Informasi Administrasi Kependudukan					100%	Persentase penggunaan aplikasi SIAK yang berfungsi optimal				641.000.000,00	0,00	0,00	0,00	1.547.000.000,00			
2.06.2.06.01.01.18.01	Pelatihan Tenaga Pengelola SIAK			Kabupaten Blitar			Jumlah operator SIAK yang mengikuti pelatihan	0 org	Pelatihan operator SIAK (meliputi : atk, materi, sewa ruang, makanan dan minuman)	0 kegiatan	0,00	0,00	0,00	0,00	293.000.000,00	Keg. sgd berjalan		0

SKPD DINAS KEPENDUDUKAN DAN PENCATATAN SIPIL

Kode Rekening	Urusan/Program/kegiatan	Prioritas Daerah	Sasaran Daerah	Lokasi	Indikator Kinerja						Pagu Indikatif (Rp)				Prakiraan Maju	Jenis Kegiatan	SKPD Penanggung jawab	Keterangan
					Hasil Program		Keluaran Kegiatan (Output)		Output Spesifik		APBD	APBD Prop	APBN	DAK				
					Tolok Ukur	Target	Tolok Ukur	Target	Uraian	Target								
(1)	(2)	(3)	(4)	(5)	(6)	(7)	(8)	(9)	(10)	(11)	(12)	(13)	(14)	(15)	(16)	(17)	(18)	(19)
2.06.2.06.01.01.18.02	Pengembangan dan Pemeliharaan Sistem Informasi Administrasi Kependudukan			Kabupaten Blitar			Jumlah jaringan SIAK yang dikembangkan	23 unit	Pengembangan Program SIAK (meliputi : tim pengelola SIAK, belanja aplikasi, sarana dan prasarana)	1 tahun	607.300.000,00	0,00	0,00	0,00	768.000.000,00	Keg. sdg berjalan		0
2.06.2.06.01.01.18.04	Fasilitasi Pengolahan dan Penyajian Data Kependudukan			Kabupaten Blitar			Jumlah verifikasi dan validasi yang dilakukan	10.000 dokumen	Verifikasi dan validasi data penduduk yang ganda, non aktif dan anomali (meliputi : jasa teknis dan cetak blangko verval)	1 orang dan 248 buku	18.700.000,00	0,00	0,00	0,00	268.000.000,00	Keg. sdg berjalan		0
							Jumlah fasilitasi penyajian data yang dilakukan	4 kali	Penyajian data kependudukan triwulan dan permintaan data (meliputi : belanja penggandaan dan rapat teknis)	1 kegiatan								
2.06.2.06.01.01.18.05	Pencegahan Penyalahgunaan Data			Kabupaten Blitar			Jumlah pelayanan legalisasi salinan dokumen	75.000 dokumen	Pelayanan legalisasi salinan dokumen (meliputi : printer legalisir digital)	2 unit	15.000.000,00	0,00	0,00	0,00	218.000.000,00	Keg. sdg berjalan		0
2.06.2.06.01.01.18.06	Pengelolaan Sistem Informasi Administrasi Kependudukan (DAK)			Kabupaten Blitar			Jumlah pemeliharaan hardware dan software SIAK	23 unit	Pemeliharaan hardware dan software SIAK (meliputi : pemeliharaan perangkat SIAK di dinas dan kecamatan)	0 tahun	0,00	0,00	0,00	0,00	0,00	Keg. sdg berjalan		0
2.06.2.06.01.01.19	Program Pemanfaatan Data dan Inovasi Pelayanan						Persentase pemanfaatan data oleh pihak lain; Persentase inovasi pelayanan yang berfungsi optimal	100%; 100%			3.953.245.000,00	0,00	0,00	0,00	1.422.000.000,00			

SKPD DINAS KEPENDUDUKAN DAN PENCATATAN SIPIL

Kode Rekening	Urusan/Program/kegiatan	Prioritas Daerah	Sasaran Daerah	Lokasi	Indikator Kinerja						Pagu Indikatif (Rp)				Prakiraan Maju	Jenis Kegiatan	SKPD Penanggung jawab	Keterangan
					Hasil Program		Keluaran Kegiatan (Output)		Output Spesifik		APBD	APBD Prop	APBN	DAK				
					Tolok Ukur	Target	Tolok Ukur	Target	Uraian	Target								
(1)	(2)	(3)	(4)	(5)	(6)	(7)	(8)	(9)	(10)	(11)	(12)	(13)	(14)	(15)	(16)	(17)	(18)	(19)
2.06.2.06.01.01.19.01	Fasilitasi Kerjasama dan Koordinasi Pelaksanaan Kebijakan Kependudukan			Kabupaten Blitar			Jumlah kerjasama yang dilaksanakan	1 kali	Kerjasama Pemanfaatan Data Kependudukan (meliputi : atk dan bimtek tenaga teknis OPD)	1 kegiatan	0,00	0,00	0,00	0,00	318.000.000,00	Keg. sgd berjalan		0
							Jumlah koordinasi pelaksanaan kebijakan kependudukan	0 kali	Rapat koordinasi daerah dengan seluruh instansi terkait (meliputi : atk, materi, dokumentasi, dekorasi, narasumber, sewa ruang, makanan dan minuman)	0 kegiatan								
2.06.2.06.01.01.19.02	Sosialisasi Administrasi Kependudukan			Kabupaten Blitar			Jumlah sosialisasi administrasi kependudukan yang dilaksanakan	0 media	Sosialisasi administrasi kependudukan (meliputi : stand pameran, banner, baliho, mobil hias dan kerjasama media elektronik)	0 kegiatan	0,00	0,00	0,00	0,00	468.000.000,00	Keg. sgd berjalan		0
2.06.2.06.01.01.19.03	Sosialisasi Kebijakan Kependudukan dan Pencatatan Sipil bagi Masyarakat (DAK)			Kabupaten Blitar			Jumlah sosialisasi kebijakan kependudukan dan pencatatan sipil yang dilaksanakan	3 media	Sosialisasi kebijakan kependudukan dan pencatatan sipil (meliputi : atk, materi, narasumber, spanduk, sewa ruang, makanan, minuman, transport lokal, publikasi media, brosur, leaflet, boooklet dan kepesertaan)	3 kegiatan	346.660.000,00	0,00	0,00	0,00	0,00	Keg. sgd berjalan		0
2.06.2.06.01.01.19.04	Pengembangan Pelayanan Inovatif			Kabupaten Blitar			Jumlah inovasi pelayanan yang dihasilkan	1 inovasi	Implementasi inovasi pelayanan (meliputi : pulsa, paket data, penggandaan, perjalanan dinas dan tenda gulung)	1 paket	70.090.000,00	0,00	0,00	0,00	368.000.000,00	Keg. sgd berjalan		0

SKPD DINAS KEPENDUDUKAN DAN PENCATATAN SIPIL

Kode Rekening	Urusan/Program/kegiatan	Prioritas Daerah	Sasaran Daerah	Lokasi	Indikator Kinerja						Pagu Indikatif (Rp)				Prakiraan Maju	Jenis Kegiatan	SKPD Penanggung jawab	Keterangan
					Hasil Program		Keluaran Kegiatan (Output)		Output Spesifik		APBD	APBD Prop	APBN	DAK				
					Tolok Ukur	Target	Tolok Ukur	Target	Uraian	Target								
(1)	(2)	(3)	(4)	(5)	(6)	(7)	(8)	(9)	(10)	(11)	(12)	(13)	(14)	(15)	(16)	(17)	(18)	(19)
2.06.2.06.01.01.19.05	Pengelolaan Dokumen Adminduk			Kabupaten Blitar			Jumlah dokumen adminduk yang terpelihara	250.000 dokumen	Perawatan arsip dokumen adminduk (meliputi : jasa teknis, aplikasi arsip digital dan komputer)	0 orang dan 0 paket	0,00	0,00	0,00	0,00	268.000.000,00	Keg. sgd berjalan		0
							Jumlah buku kependudukan yang diterbitkan	0 buku	Penerbitan buku profil kependudukan (meliputi : jasa teknis)	0 orang dan 0 paket								
2.06.2.06.01.01.19.06	Pelayanan Dokumen Kependudukan (DAK)			Kabupaten Blitar			Jumlah pelayanan dokumen kependudukan yang dilaksanakan	3 jenis	Pelayanan keliling (meliputi : atk, tenaga front office, makanan, minuman dan perjalanan dinas)	1 tahun	803.415.500,00	0,00	0,00	0,00	0,00	Keg. sgd berjalan		0
2.06.2.06.01.01.19.07	Penerbitan Dokumen Kependudukan (DAK)			Kabupaten Blitar			Jumlah blangko dan formulir yang tersedia	7 jenis	Penyediaan blangko dan formulir (meliputi : atk KTP EI, blangko dan formulir pendaftaran penduduk dan pencatatan sipil)	1 tahun	2.587.675.500,00	0,00	0,00	0,00	0,00	Keg. sgd berjalan		0
2.06.2.06.01.01.19.08	Koordinasi dan Konsultasi Penyelenggaraan Pelayanan Administrasi Kependudukan (DAK)			Kabupaten Blitar			Jumlah koordinasi dan konsultasi penyelenggaraan pelayanan administrasi kependudukan	15 kali	Koordinasi dan konsultasi dengan instansi terkait (meliputi : rapat, perjalanan dinas rakornas, bimtek, koordinasi dan konsultasi)	1 tahun	145.404.000,00	0,00	0,00	0,00	0,00	Keg. sgd berjalan		0
TOTAL											6.398.773.846,00	0,00	0,00	0,00	7.696.321.274,00			

**RENCANA PROGRAM DAN KEGIATAN PRIORITAS DAERAH PERUBAHAN TAHUN 2020
KABUPATEN BLITAR**

SKPD DINAS PEMBERDAYAAN MASYARAKAT DAN DESA

Kode Rekening	Urusan/Program/kegiatan	Prioritas Daerah	Sasaran Daerah	Lokasi	Indikator Kinerja						Pagu Indikatif (Rp)				Prakiraan Maju	Jenis Kegiatan	SKPD Penanggung jawab	Keterangan
					Hasil Program		Keluaran Kegiatan (Output)		Output Spesifik									
					Tolok Ukur	Target	Tolok Ukur	Target	Uraian	Target	APBD	APBD Prop	APBN	DAK				
(1)	(2)	(3)	(4)	(5)	(6)	(7)	(8)	(9)	(10)	(11)	(12)	(13)	(14)	(15)	(16)	(17)	(18)	(19)
2.07.2.07.01.01	Urusan Wajib Non Pelayanan Dasar Bidang Pemberdayaan Masyarakat dan Desa										13.514.903.385,00	0,00	0,00	0,00	14.084.000.000,00			
2.07.2.07.01.01.01	Program Pelayanan Administrasi Perkantoran				Persentase Kepuasan Aparatur	100%					4.892.106.042,00	0,00	0,00	0,00	4.900.000.000,00			
2.07.2.07.01.01.01.01	Penyediaan dan Peningkatan Administrasi Perkantoran			Dinas PMD Kab. Blitar			Jumlah Layanan Administrasi Perkantoran	8 Layanan	Layanan ATK, Mamin, Listrik, Telepon, Perjalanan Dinas Luar Daerah dan Dalam Daerah, Pengelolaan Keuangan dan Aset PD, Tenaga Kontrak	8 Layanan	4.892.106.042,00	0,00	0,00	0,00	4.900.000.000,00	Keg. sdg berjalan		0
							umlah Dokumen Laporan Kinerja Kegiatan yang Disusun Tepat Waktu	1 Dokumen										
2.07.2.07.01.01.02	Program Peningkatan Sarana dan Prasarana Aparatur				Persentase Sarpras Aparatur Dengan Kondisi Layak Fungsi	100%					389.720.000,00	0,00	0,00	0,00	800.000.000,00			
2.07.2.07.01.01.02.01	Penyediaan, Pemeliharaan dan Peningkatan Sarana dan Prasarana Aparatur			Dinas PMD Kab. Blitar			Jenis Sarpras yang Berfungsi Baik	12 Jenis	Belanja Modal, Servis Kendaraan Roda 2, Roda 4, Servis Alat Kantor, Servis Alat RT, Dokumentasi, Dekorasi, Pajak Kendaraan, Suku Cadang, BBM/ Oli, Alat Kebersihan, Alat Listrik	12 Jenis	389.720.000,00	0,00	0,00	0,00	800.000.000,00	Keg. sdg berjalan		0
							Jumlah Dokumen Laporan Kinerja Kegiatan yang Disusun Tepat Waktu	1 Dokumen										
2.07.2.07.01.01.05	Program Peningkatan Kapasitas Sumber Daya Aparatur				Persentase peningkatan kapasitas SDM aparatur	100%					0,00	0,00	0,00	0,00	0,00			
2.07.2.07.01.01.05.02	Pendidikan dan Pelatihan Formal			Dinas PMD Kab. Blitar			Jumlah Aparatur yang Memahami Materi Diklat melalui Penyusunan Renaksi		Jumlah Aparatur yang Memahami Materi Diklat melalui Penyusunan Renaksi		0,00	0,00	0,00	0,00	0,00	Keg. baru		0
							Jumlah Dokumen Laporan Kinerja Kegiatan yang Disusun Tepat Waktu											

Kode Rekening	Urusan/Program/kegiatan	Prioritas Daerah	Sasaran Daerah	Lokasi	Indikator Kinerja						Pagu Indikatif (Rp)				Prakiraan Maju	Jenis Kegiatan	SKPD Penanggung jawab	Keterangan
					Hasil Program		Keluaran Kegiatan (Output)		Output Spesifik		APBD	APBD Prop	APBN	DAK				
					Tolok Ukur	Target	Tolok Ukur	Target	Uraian	Target								
(1)	(2)	(3)	(4)	(5)	(6)	(7)	(8)	(9)	(10)	(11)	(12)	(13)	(14)	(15)	(16)	(17)	(18)	(19)
2.07.2.07.01.01.05.03	Capacity Building			Dinas PMD Kab. Blitar			Jumlah Aparatur yang Memahami Materi Diklat	0	Jumlah Aparatur yang Memahami Materi Diklat		0,00	0,00	0,00	0,00	0,00	Keg. sdbg berjalan		0
							Jumlah Dokumen Laporan Kinerja Kegiatan yang Disusun Tepat Waktu	0										
2.07.2.07.01.01.06	Program Perencanaan, Penganggaran, Pengendalian dan Pelaporan Capaian Kinerja dan Keuangan				Persentase Dokumen Perencanaan, Laporan Keuangan, dan Kinerja SKPD yang disusun Tepat Waktu	100%					33.648.769,00	0,00	0,00	0,00	40.000.000,00			
2.07.2.07.01.01.06.01	Penyusunan Dokumen Perencanaan dan Pelaporan Capaian Kinerja			Dinas PMD Kab. Blitar			Jumlah Dokumen Perencanaan dan Pelaporan Capaian Kinerja yang Disusun	16 Buah	Jumlah Dokumen Kinerja Bulanan, Tribulanan, Semesteran, dan Tahunan	16 Dokumen	20.723.769,00	0,00	0,00	0,00	25.000.000,00	Keg. sdbg berjalan		0
							Jumlah Dokumen Laporan Kinerja Kegiatan yang Disusun Tepat Waktu	1 Dokumen										
2.07.2.07.01.01.06.02	Penyusunan Dokumen Penganggaran dan Pelaporan Keuangan			Dinas PMD			Jumlah Dokumen Penganggaran dan Laporan Keuangan yang Disusun	23 Dokumen	Jumlah Dokumen Keuangan Bulanan, Tribulanan, Semesteran, dan Tahunan	16 Dokumen	12.925.000,00	0,00	0,00	0,00	15.000.000,00	Keg. sdbg berjalan		0
							Jumlah Dokumen Laporan Kinerja Kegiatan yang Disusun Tepat Waktu	1 Dokumen										
2.07.2.07.01.01.16	Program Pengembangan Desa dan Kawasan Perdesaan				Persentase desa / kelurahan yang meningkat statusnya	70%					4.536.015.000,00	0,00	0,00	0,00	4.605.000.000,00			
2.07.2.07.01.01.16.01	Fasilitasi Pembentukan dan Pengembangan Kawasan Perdesaan			Kab. Blitar			Jumlah Kawasan Perdesaan yang Berkembang	3 Kawasan	KP Agroindustri/ KP Agrominawisata/ KP Ekowisata/ KP Agrowisata	3 Kawasan	24.900.000,00	0,00	0,00	0,00	30.000.000,00	Keg. sdbg berjalan		0
							Jumlah Dokumen Laporan Kinerja Kegiatan yang Disusun Tepat Waktu	1 Dokumen										

Kode Rekening	Urusan/Program/kegiatan	Prioritas Daerah	Sasaran Daerah	Lokasi	Indikator Kinerja						Pagu Indikatif (Rp)				Prakiraan Maju	Jenis Kegiatan	SKPD Penanggung jawab	Keterangan
					Hasil Program		Keluaran Kegiatan (Output)		Output Spesifik		APBD	APBD Prop	APBN	DAK				
					Tolok Ukur	Target	Tolok Ukur	Target	Uraian	Target								
(1)	(2)	(3)	(4)	(5)	(6)	(7)	(8)	(9)	(10)	(11)	(12)	(13)	(14)	(15)	(16)	(17)	(18)	(19)
2.07.2.07.01.01.16.02	Fasilitasi Penyelenggaraan Kerja Sama Desa			Kabupaten Blitar			Persentase Kerja Sama yang Difasilitasi	100%	Persentase Kerja Sama dalam pembentukan kawasan perdesaan	100%	262.500.000,00	0,00	0,00	0,00	275.000.000,00	Keg. sdbg berjalan		0
							Jumlah BKAD/UPK yang Berkinerja Baik dan Sesuai Ketentuan	22 Lembaga										
							Jumlah Dokumen Laporan Kinerja Kegiatan yang Disusun Tepat Waktu	1 Dokumen										
2.07.2.07.01.01.16.04	Fasilitasi Pengembangan Teknologi Tepat Guna (TTG)			Kab. Blitar			Jumlah Dokumen Laporan Kinerja Kegiatan yang Disusun Tepat Waktu	1 Dokumen	Jumlah Dokumen Laporan	1 Dok	0,00	0,00	0,00	0,00	0,00	Keg. sdbg berjalan		0
2.07.2.07.01.01.16.05	Fasilitasi Pelaksanaan Evaluasi Perkembangan Desa dan Kelurahan			Kab. Blitar			Jumlah Desa/Kelurahan yang Cepat Berkembang	174 Desa	Jumlah Desa yang Cepat Berkembang	174 Desa	4.248.615.000,00	0,00	0,00	0,00	4.300.000.000,00	Keg. sdbg berjalan		0
							Jumlah Dokumen Laporan Kinerja Kegiatan yang Disusun Tepat Waktu	1 Dokumen										
2.07.2.07.01.01.17	Program Pemberdayaan Ekonomi Perdesaan	Penguatan usaha mikro berbasis potensi unggulan	Meningkatnya penanganan kemiskinan dan pengangguran		Persentase PADesa yang berkontribusi terhadap APBDes	30%					324.319.000,00	0,00	0,00	0,00	328.000.000,00			

Kode Rekening	Urusan/Program/kegiatan	Prioritas Daerah	Sasaran Daerah	Lokasi	Indikator Kinerja						Pagu Indikatif (Rp)				Prakiraan Maju	Jenis Kegiatan	SKPD Penanggung jawab	Keterangan
					Hasil Program		Keluaran Kegiatan (Output)		Output Spesifik		APBD	APBD Prop	APBN	DAK				
					Tolok Ukur	Target	Tolok Ukur	Target	Uraian	Target								
(1)	(2)	(3)	(4)	(5)	(6)	(7)	(8)	(9)	(10)	(11)	(12)	(13)	(14)	(15)	(16)	(17)	(18)	(19)
2.07.2.07.01.01.17.01	Fasilitasi Pengembangan Lembaga Ekonomi Perdesaan			Kab. Blitar			Jumlah BUMDesa yang Berkinerja Baik	200 BUMDesa	Jumlah LED yang mendukung KP	200 BUMDesa, 60 Pasar Desa, 22 BUMDesa Bersama	257.225.000,00	0,00	0,00	0,00	260.000.000,00	Keg. sdg berjalan		0
					Jumlah Kegiatan Lembaga (Forum BUMDesa) yang Difasilitasi	3 Kegiatan												
					Jumlah BUMDesa Bersama yang Terbentuk dan Berkembang	22 BUMDesa Bersama												
					Jumlah Pasar Desa yang Berkembang	60 Pasar Desa												
					Jumlah BUMDesa dan Pasar Desa yang Berprestasi	1 BUMDesa dan 1 Pasar Desa												
					Jumlah Dokumen Kinerja Kegiatan yang Disusun Tepat Waktu	1 Dokumen												
					Jumlah BUMDesa/ Unit Usaha (Pokmas) yang mengikuti Pelatihan Pengolahan makanan dari bahan pertanian	14 BUMDesa/Unit Usaha												
2.07.2.07.01.01.17.02	Fasilitasi Pengembangan Usaha Masyarakat Desa			Kab. Blitar			Jumlah Pokmas yang Difasilitasi	5 Pokmas	Jumlah Pokmas embrio BUMDesa	5 Pokmas	67.094.000,00	0,00	0,00	0,00	68.000.000,00	Keg. sdg berjalan		0
					Jumlah Program/ Kegiatan Pengentasan Kemiskinan yang Difasilitasi	3 Program												
					Jumlah Dokumen Kinerja Kegiatan yang Disusun Tepat Waktu	1 Dokumen												
					Jumlah Pokmas yang mengikuti Pelatihan Pupuk Organik	50 Orang												
2.07.2.07.01.01.18	Program Peningkatan Kapasitas Pemerintahan Desa				Persentase ketaatan desa terhadap mekanisme penyelenggaraan desa	85%					3.049.032.300,00	0,00	0,00	0,00	3.105.000.000,00			

Kode Rekening	Urusan/Program/kegiatan	Prioritas Daerah	Sasaran Daerah	Lokasi	Indikator Kinerja						Pagu Indikatif (Rp)				Prakiraan Maju	Jenis Kegiatan	SKPD Penanggung jawab	Keterangan
					Hasil Program		Keluaran Kegiatan (Output)		Output Spesifik		APBD	APBD Prop	APBN	DAK				
					Tolok Ukur	Target	Tolok Ukur	Target	Uraian	Target								
(1)	(2)	(3)	(4)	(5)	(6)	(7)	(8)	(9)	(10)	(11)	(12)	(13)	(14)	(15)	(16)	(17)	(18)	(19)
2.07.2.07.01.01.18.01	Fasilitasi Perencanaan dan Pelaporan Kinerja Pemerintah Desa			Kab. Blitar			Jumlah Pemerintah Desa yang Melaksanakan Kegiatan Perencanaan dan Pelaporan Kinerja Tepat Waktu dan Sesuai Ketentuan	220 Desa	Jumlah Desa yang melaksanakan mekanisme pemerintahan desa yang baik	220 Desa	1.739.400.000,00	0,00	0,00	0,00	1.750.000.000,00	Keg. sgd berjalan		0
							Jumlah Desa yang Menerapkan SPM Desa dan Sesuai Ketentuan	220 Desa										
							Jumlah Desa yang Diklarifikasi Produk Hukumnya	220 Desa										
							Jumlah BPD dan FMK yang Berkinerja Baik dan Sesuai Ketentuan	248 Lembaga										
							Jumlah Dokumen Kinerja Kegiatan yang Disusun Tepat Waktu	1 Dokumen										
2.07.2.07.01.01.18.02	Fasilitasi Pengelolaan dan Pelaporan Keuangan dan Aset Desa			Kab Blitar			Jumlah Desa yang Melaksanakan Pengelolaan dan Pelaporan Keuangan Tepat Waktu dan Sesuai Ketentuan	220 Desa	Jumlah Desa yang telah melaksanakan pengadministrasian keuangan desa dengan tepat waktu dan sesuai dengan ketentuan	220 Desa	1.057.626.300,00	0,00	0,00	0,00	1.100.000.000,00	Keg. sgd berjalan		0
							Jumlah Desa yang Menggunakan Aplikasi Siskeudes	220 Desa										
							Jumlah Desa yang Melaksanakan Pengelolaan dan Pelaporan Aset Desa Tepat Waktu dan Sesuai Ketentuan	220 Desa										
							Jumlah TPK Desa yang Melaksanakan Pengelolaan Kegiatan Tepat Waktu dan Sesuai Ketentuan	220 Desa										
							Jumlah Dokumen Kinerja Kegiatan yang Disusun Tepat Waktu	1 Dokumen										

Kode Rekening	Urusan/Program/kegiatan	Prioritas Daerah	Sasaran Daerah	Lokasi	Indikator Kinerja						Pagu Indikatif (Rp)				Prakiraan Maju	Jenis Kegiatan	SKPD Penanggung jawab	Keterangan
					Hasil Program		Keluaran Kegiatan (Output)		Output Spesifik		APBD	APBD Prop	APBN	DAK				
					Tolok Ukur	Target	Tolok Ukur	Target	Uraian	Target								
(1)	(2)	(3)	(4)	(5)	(6)	(7)	(8)	(9)	(10)	(11)	(12)	(13)	(14)	(15)	(16)	(17)	(18)	(19)
2.07.2.07.01.01.18.03	Pemeliharaan Profil Desa, Data dan Informasi Desa			Kab. Blitar			Jumlah Desa telah yang Melakukan Updating Data	200 Desa	Jumlah Desa yang telah Menginput Data dan telah dianalisa	220 Desa	252.006.000,00	0,00	0,00	0,00	255.000.000,00	Keg. sdg berjalan		0
							Jumlah Sistem Informasi Desa (Web Desa) yang Berfungsi Optimal	175 Desa										
							Jumlah Dokumen Hasil Analisa Data Desa	1 Dokumen										
							Jumlah Dokumen Kinerja Kegiatan yang Disusun Tepat Waktu	1 Dokumen										
2.07.2.07.01.01.19	Program Peningkatan Partisipasi Lembaga Masyarakat Desa				Persentase Lembaga Kemasyarakatan Aktif dalam membangun desa	80%					290.062.274,00	0,00	0,00	0,00	306.000.000,00			
2.07.2.07.01.01.19.01	Fasilitasi Pemberdayaan Kesejahteraan Keluarga (PKK)			Kab. Blitar			Jumlah Kelembagaan PKK yang Difasilitasi	271 Lembaga	Jumlah PKK yang dibina	271 lembaga	161.847.274,00	0,00	0,00	0,00	175.000.000,00	Keg. sdg berjalan		0
							Rerata Kelompok Binaan PKK	20 Kelompok										
							Jumlah PKK Berprestasi	22 PKK										
							Jumlah Dokumen Kinerja Kegiatan yang Disusun Tepat Waktu	1 Dokumen										
							Jumlah Peserta Sosialisasi Kesehatan tentang Penyakit TBC	248										
2.07.2.07.01.01.19.02	Peningkatan Kapasitas Kelembagaan Masyarakat Desa (LPMD/K)			Kab. Blitar			Jumlah LK yang Berkinerja Baik dan Sesuai Ketentuan	248 Lembaga	Jumlah LK yang Dibina	248 LK	25.230.000,00	0,00	0,00	0,00	26.000.000,00	Keg. sdg berjalan		0
							Jumlah LK Berprestasi	3 Lembaga										
							Rerata Kelompok Binaan LK	8 Kelompok										
							Jumlah Dokumen Kinerja Kegiatan yang Disusun Tepat Waktu	1 Dokumen										

SKPD DINAS PEMBERDAYAAN MASYARAKAT DAN DESA

Kode Rekening	Urusan/Program/kegiatan	Prioritas Daerah	Sasaran Daerah	Lokasi	Indikator Kinerja						Pagu Indikatif (Rp)				Prakiraan Maju	Jenis Kegiatan	SKPD Penanggung jawab	Keterangan
					Hasil Program		Keluaran Kegiatan (Output)		Output Spesifik		APBD	APBD Prop	APBN	DAK				
					Tolok Ukur	Target	Tolok Ukur	Target	Uraian	Target								
(1)	(2)	(3)	(4)	(5)	(6)	(7)	(8)	(9)	(10)	(11)	(12)	(13)	(14)	(15)	(16)	(17)	(18)	(19)
2.07.2.07.01.01.19.03	Fasilitasi Pembinaan Kader Desa/ Kelurahan			Kab. Blitar			Jumlah KPMD/K yang Dibina	617 kader	Jumlah Desa/ Kel yang dibina terkait dengan Kader Desa/Kel	248	4.110.000,00	0,00	0,00	0,00	5.000.000,00	Keg. sdg berjalan		0
					Jumlah Forum KPMD/K Yang Terbentuk dan Aktif	1 Lembaga												
					Jumlah Desa Siaga Aktif	220 Desa												
					Jumlah Posyandu Aktif	1475 unit												
					Jumlah Dokumen Kinerja Kegiatan yang Disusun Tepat Waktu	1 Dokumen												
2.07.2.07.01.01.19.04	Pelestarian Adat Istiadat dan Pengembangan Nilai Sosial Budaya Masyarakat			Kab. Blitar			Jumlah Desa/Kelurahan yang Difasilitasi Dalam Pelestarian Adat Budaya Masyarakat	248 Desa/ Kel	Jumlah Desa/ Kel yang telah mengembangkan adat istiadat dan melestarikan budaya	248	98.875.000,00	0,00	0,00	0,00	100.000.000,00	Keg. sdg berjalan		0
					Jumlah Desa/ Kelurahan yang Melaksanakan Kegiatan Gotong Royong dan Pencanaan BBGRM Tk. Kab. Blitar	248 Desa/Kel												
					Jumlah Kegiatan/ Even Adat Istiadat/ Sosbud Desa yang Didokumentasikan	22												
					Jumlah Dokumen Kinerja Kegiatan yang Disusun Tepat Waktu	1 Dokumen												
TOTAL											13.514.903.385,00	0,00	0,00	0,00	14.084.000.000,00			

Kode Kegiatan : 2.07.2.07.01.01.17.01

Nama Kegiatan : Fasilitasi Pengembangan Lembaga Ekonomi Perdesaan

Rincian Lokasi	Biaya	Sumber Usulan
. Krisik (DS : KRISIK , KC : GANDUSARI) (musren)	50.000.000	Partisipatif

Kode Kegiatan : 2.07.2.07.01.01.17.02

Nama Kegiatan : Fasilitasi Pengembangan Usaha Masyarakat Desa

Rincian Lokasi	Biaya	Sumber Usulan
. Desa Kedawung (DS : KEDAWUNG , KC : NGLEGOK) (musren)	50.000.000	Partisipatif

**RENCANA PROGRAM DAN KEGIATAN PRIORITAS DAERAH PERUBAHAN TAHUN 2020
KABUPATEN BLITAR**

Kode Rekening	Urusan/Program/kegiatan	Prioritas Daerah	Sasaran Daerah	Lokasi	Indikator Kinerja						Pagu Indikatif (Rp)				Prakiraan Maju	Jenis Kegiatan	SKPD Penanggung jawab	Keterangan
					Hasil Program		Keluaran Kegiatan (Output)		Output Spesifik		APBD	APBD Prop	APBN	DAK				
					Tolok Ukur	Target	Tolok Ukur	Target	Uraian	Target								
(1)	(2)	(3)	(4)	(5)	(6)	(7)	(8)	(9)	(10)	(11)	(12)	(13)	(14)	(15)	(16)	(17)	(18)	(19)
2.09.2.09.01.01	Urusan Wajib Non Pelayanan Dasar Bidang Perhubungan										4.216.324.900,00	0,00	0,00	0,00	0,00			
2.09.2.09.01.01.01	Program Pelayanan Administrasi Perkantoran				Persentase kepuasan aparatur	84%					928.204.010,00	0,00	0,00	0,00	0,00			
2.09.2.09.01.01.01.01	Penyediaan dan Peningkatan Administrasi Perkantoran			Dishub			Jumlah Jenis Layanan Administrasi Perkantoran	8 Jenis Layanan	Layanan KIR	2 Unit	928.204.010,00	0,00	0,00	0,00	0,00	Keg. sdg berjalan		0
								Layanan Parkir	59 Titik									
								Layanan Terminal	3 Terminal									
								Layanan Trayek	8 Trayek									
								Layanan Andalalin	1 Dokumen									
								Layanan Kepegawaian	45 PNS									
								Layanan Administrasi Keuangan	2 Anggaran									
								Layanan Surat Menyurat	2 Dokumen									
2.09.2.09.01.01.02	Program Peningkatan Sarana dan Prasarana Aparatur				Persentase sarpras aparatur dengan kondisi layak fungsi	89%					81.933.720,00	0,00	0,00	0,00	0,00			
2.09.2.09.01.01.02.01	Penyediaan, Pemeliharaan dan Peningkatan Sarana dan Prasarana Aparatur			Dishub			Jumlah Sarpras yang berfungsi baik	85 %	PEMELIHARAAN :Kendaraan Roda Empat	8 Unit	81.933.720,00	0,00	0,00	0,00	0,00	Keg. sdg berjalan		0
								Truk	1 unit									
								Kendaraan Roda Dua	18 unit									
								Rehabilitasi Gedung Kantor	1 unit									
2.09.2.09.01.01.05	Program Peningkatan Kapasitas Sumber Daya Aparatur				Persentase peningkatan kapasitas SDM aparatur	85,71%					0,00	0,00	0,00	0,00	0,00			

Kode Rekening	Urusan/Program/kegiatan	Prioritas Daerah	Sasaran Daerah	Lokasi	Indikator Kinerja						Pagu Indikatif (Rp)				Prakiraan Maju	Jenis Kegiatan	SKPD Penanggung jawab	Keterangan
					Hasil Program		Keluaran Kegiatan (Output)		Output Spesifik		APBD	APBD Prop	APBN	DAK				
					Tolok Ukur	Target	Tolok Ukur	Target	Uraian	Target								
(1)	(2)	(3)	(4)	(5)	(6)	(7)	(8)	(9)	(10)	(11)	(12)	(13)	(14)	(15)	(16)	(17)	(18)	(19)
2.09.2.09.01.01.05.01	Pendidikan dan Pelatihan Formal			STTD Badan Diklat Transportasi Darat			Jumlah Aparatur yang mengikuti Diklat Formal	0	Diklat Penjurangan Penguji Kendaraan Bermotor di Badan Diklat Perhubungan Darat-Tegal	0 orang	0,00	0,00	0,00	0,00	0,00	Keg. sdg berjalan		0
2.09.2.09.01.01.06	Program Perencanaan, Penganggaran, Pengendalian dan Pelaporan Capaian Kinerja dan Keuangan				Prosentase dokumen perencanaan , laporan keuangan dan kinerja SKPD yang disusun tepat waktu	100%					1.775.000,00	0,00	0,00	0,00	0,00			
2.09.2.09.01.01.06.01	Penyusunan Dokumen Perencanaan dan Pelaporan Capaian Kinerja			Dishub			Jumlah Dokumen	6 Laporan	Ranwal RENJA	1 Dokumen	1.025.000,00	0,00	0,00	0,00	0,00	Keg. sdg berjalan		0
									RENJA	1 Dokumen								
									RENJA Perubahan	1 Dokumen								
									LKPJ	1 Dokumen								
									LKjIP	1 Dokumen								
									LPPD	1 Dokumen								
2.09.2.09.01.01.06.02	Penyusunan Dokumen Penganggaran dan Pelaporan Keuangan			Dishub			Jumlah Dokumen	4 Laporan	RKA/DPA	1 Dokumen	750.000,00	0,00	0,00	0,00	0,00	Keg. sdg berjalan		0
									RKA-P/DPA-P	1 Dokumen								
									Laporan Keuangan Semesteran	1 Dokumen								
									CALK	1 Dokumen								

Kode Rekening	Urusan/Program/kegiatan	Prioritas Daerah	Sasaran Daerah	Lokasi	Indikator Kinerja						Pagu Indikatif (Rp)				Prakiraan Maju	Jenis Kegiatan	SKPD Penanggung jawab	Keterangan
					Hasil Program		Keluaran Kegiatan (Output)		Output Spesifik		APBD	APBD Prop	APBN	DAK				
					Tolok Ukur	Target	Tolok Ukur	Target	Uraian	Target								
(1)	(2)	(3)	(4)	(5)	(6)	(7)	(8)	(9)	(10)	(11)	(12)	(13)	(14)	(15)	(16)	(17)	(18)	(19)
2.09.2.09.01.01.16	Program Peningkatan Pelayanan Angkutan	Peningkatan kesejahteraan masyarakat melalui Penguatan SDM pendidikan, kesehatan, pengarusutamaan gender serta pembinaan ketenagakerjaan	Meningkatnya produktivitas usaha masyarakat, koperasi, dan usaha mikro berbasis pertanian dan Pariwisata		Prosentase jaringan trayek yang telah terlayani angkutan umum; Prosentase kecukupan prasarana angkutan dalam kondisi baik	9,52%; 50%					102.023.920,00	0,00	0,00	0,00	0,00			
2.09.2.09.01.01.16.05	Perumusan Kebijakan dan Pengendalian Angkutan			Kab. Blitar			Jumlah Angkutan yang beroperasi	3 unit	Trayek Kode BL	1 MKL	30.484.000,00	0,00	0,00	0,00	0,00	Keg. sdg berjalan		0
2.09.2.09.01.01.16.06	Sosialisasi / Penyuluhan Ketertiban Lalu Lintas dan Angkutan			Kab. Blitar			Jumlah Peserta Sosialisasi	270 orang	Peserta Sosialisasi Siswa SMKN Udanawu	170 Orang	46.986.200,00	0,00	0,00	0,00	0,00	Keg. sdg berjalan		0
2.09.2.09.01.01.16.07	Pembangunan dan Rehabilitasi Tempat-tempat Pemberhentian Angkutan			Kab. Blitar			Jumlah Tempat Pemberhentian Angkutan yang Dibangun	0 Halte			24.553.720,00	0,00	0,00	0,00	0,00	Keg. sdg berjalan		0
							Jumlah Tempat Pemberhentian Angkutan yang direhabilitasi	0 Terminal										
2.09.2.09.01.01.17	Program Peningkatan Pengendalian Ketertiban dan Manajemen Rekayasa Lalu Lintas				Persentase penurunan pelanggaran lalu lintas angkutan jalan	23%					2.186.131.000,00	0,00	0,00	0,00	0,00			
2.09.2.09.01.01.17.01	Penertiban, Pengawasan dan Pengendalian Lalu Lintas Angkutan Jalan			Kab. Blitar			Jumlah giat Pengamanan Jalur	112 Kali	Giat Pengamanan Jalur	110 Kali	80.755.000,00	0,00	0,00	0,00	0,00	Keg. sdg berjalan		0
							Jumlah Giat Penegakan Hukum LLAJ	11 Kali	PAM Natal dan Tahun Baru	15 Hari								
									Giat Penegakan Hukum LLAJ	Seluruh Wilayah Kab. Blitar								

Kode Rekening	Urusan/Program/kegiatan	Prioritas Daerah	Sasaran Daerah	Lokasi	Indikator Kinerja						Pagu Indikatif (Rp)				Prakiraan Maju	Jenis Kegiatan	SKPD Penanggung jawab	Keterangan
					Hasil Program		Keluaran Kegiatan (Output)		Output Spesifik		APBD	APBD Prop	APBN	DAK				
					Tolok Ukur	Target	Tolok Ukur	Target	Uraian	Target								
(1)	(2)	(3)	(4)	(5)	(6)	(7)	(8)	(9)	(10)	(11)	(12)	(13)	(14)	(15)	(16)	(17)	(18)	(19)
2.09.2.09.01.01.17.02	Peningkatan Pengelolaan Perpajakan			Kab. Blitar			Jumlah Wilayah Parkir yang dikelola dengan baik	59 Titik	Fasilitas Penyelenggaraan Parkir Tepi Jalan di Kab. Blitar	59 Titik	2.101.676.000,00	0,00	0,00	0,00	0,00	Keg. sdg berjalan		0
									Stiker Parkir Roda Dua	344.000 bh								
									Stiker Parkir Roda Empat	40.000 bh								
									Honorarium Jukir	105 Orang								
2.09.2.09.01.01.17.03	Perumusan Kebijakan Bidang Lalu Lintas			Kab. Blitar			Jumlah kajian yang dihasilkan	0 Dokumen	Monitoring dan Evaluasi Andalalin	5 kali	3.700.000,00	0,00	0,00	0,00	0,00	Keg. sdg berjalan		0
2.09.2.09.01.01.18	Program Peningkatan Fasilitas Perlengkapan Keselamatan Jalan, Kelaikan Kendaraan Bermotor dan Pengembangan Transportasi	Peningkatan Infrastruktur	Meningkatnya cakupan dan kualitas layanan infrastruktur		Persentase Pemenuhan Fasilitas Kelengkapan Keselamatan jalan dalam kondisi baik;	38,53%; 85,67%; 64%					916.257.250,00	0,00	0,00	0,00	0,00			
2.09.2.09.01.01.18.01	Peningkatan Fasilitas Perlengkapan Keselamatan Jalan			Kab. Blitar			Jumlah Perlengkapan keselamatan Jalan yang dipasang	0 unit			0,00	0,00	0,00	0,00	0,00	Keg. sdg berjalan		0
2.09.2.09.01.01.18.02	Rehabilitasi Fasilitas LLAJ			Kab. Blitar			Jumlah Perlengkapan Keselamatan Jalan yang Direhabilitasi	301 unit	Rambu RPPJ	200 unit	242.682.250,00	0,00	0,00	0,00	0,00	Keg. sdg berjalan		0
									Guardrail	20 Unit								
									Traffic	80 m								
										1 Titik								
2.09.2.09.01.01.18.03	Peningkatan Pelayanan Pengujian Kendaraan Bermotor			Dishub			Jumlah KBWU yang lulus Uji Laik Jalan	14.840 unit	Buku Uji Plat Uji	14.840 Buah	672.750.000,00	0,00	0,00	0,00	0,00	Keg. sdg berjalan		0
							Jumlah Kepuasan Masyarakat	73	Kalibrasi Alat Uji	16 Alat								
									Survey Indeks Kepuasan masyarakat Terhadap Pelayanan pengujian kendaraan bermotor	Nilai 73 Hasil Survey di wilayah Kab. Blitar								

Kode Rekening	Urusan/Program/kegiatan	Prioritas Daerah	Sasaran Daerah	Lokasi	Indikator Kinerja						Pagu Indikatif (Rp)				Prakiraan Maju	Jenis Kegiatan	SKPD Penanggung jawab	Keterangan
					Hasil Program		Keluaran Kegiatan (Output)		Output Spesifik		APBD	APBD Prop	APBN	DAK				
					Tolok Ukur	Target	Tolok Ukur	Target	Uraian	Target								
(1)	(2)	(3)	(4)	(5)	(6)	(7)	(8)	(9)	(10)	(11)	(12)	(13)	(14)	(15)	(16)	(17)	(18)	(19)
2.09.2.09.01.01.18.04	Perumusan Kebijakan Bidang Teknik dan Sarana			kab. Blitar			Jumlah Dokumen Bidang Teknik dan Sarana	0 Dokumen			825.000,00	0,00	0,00	0,00	0,00	Keg. sdg berjalan		0
TOTAL											4.216.324.900,00	0,00	0,00	0,00	0,00			

**RENCANA PROGRAM DAN KEGIATAN PRIORITAS DAERAH PERUBAHAN TAHUN 2020
KABUPATEN BLITAR**

SKPD

DINAS KOMUNIKASI DAN INFORMATIKA

Kode Rekening	Urusan/Program/kegiatan	Prioritas Daerah	Sasaran Daerah	Lokasi	Indikator Kinerja						Pagu Indikatif (Rp)				Prakiraan Maju	Jenis Kegiatan	SKPD Penanggung jawab	Keterangan
					Hasil Program		Keluaran Kegiatan (Output)		Output Spesifik		APBD	APBD Prop	APBN	DAK				
					Tolok Ukur	Target	Tolok Ukur	Target	Uraian	Target								
(1)	(2)	(3)	(4)	(5)	(6)	(7)	(8)	(9)	(10)	(11)	(12)	(13)	(14)	(15)	(16)	(17)	(18)	(19)
2.10.2.10.01.01	Urusan Wajib Non Pelayanan Dasar Bidang Komunikasi dan Informatika										8.006.787.533,00	0,00	0,00	0,00	5.222.846.172,00			
2.10.2.10.01.01.01	Program Pelayanan Administrasi Perkantoran				Persentase kepuasan aparatur	94%					349.755.300,00	0,00	0,00	0,00	431.210.193,00			

Kode Rekening	Urusan/Program/kegiatan	Prioritas Daerah	Sasaran Daerah	Lokasi	Indikator Kinerja						Pagu Indikatif (Rp)				Prakiraan Maju	Jenis Kegiatan	SKPD Penanggung jawab	Keterangan
					Hasil Program		Keluaran Kegiatan (Output)		Output Spesifik		APBD	APBD Prop	APBN	DAK				
					Tolok Ukur	Target	Tolok Ukur	Target	Uraian	Target								
(1)	(2)	(3)	(4)	(5)	(6)	(7)	(8)	(9)	(10)	(11)	(12)	(13)	(14)	(15)	(16)	(17)	(18)	(19)
2.10.2.10.01.01.01.01	Penyediaan dan Peningkatan Administrasi Perkantoran			DNAS KOMINFO			Jumlah Jenis Layanan administrasi perkantoran	17	Belanja Honor Tim Pemeriksa Barang dan Jasa	12 bulan	349.755.300,00	0,00	0,00	0,00	431.210.193,00	Keg. sdg berjalan		0
									Belanja ATK	12 bulan								
									Belanja Alat Listrik	12 bulan								
									Belanja Perangko	12 bulan								
									Belanja Peralatan Kebersihan dan Bahan Pembersih	12 bulan								
									Belanja Jasa Telepon	12 bulan								
									Belanja surat Kabar	12 bulan								
									Belanja Jasa pengamanan Kantor	12 bulan								
									Belanja Jasa Tenaga Teknis	12 bulan								
									Belanja Cetak	12 Bulan								
									Belanja Penggandaan	12 Bulan								
									Belanja makan Minum	12 Bulan								
									Belanja Perjalanan Dinas Dalam Daerah	12 Bulan								
									Belanja Honor Pengelola Keuangan	12 Bulan								
									Belanja jasa Kebersihan Kantor	12 Bulan								
									Belanja Perjalanan Dinas Luar Daerah	12 Bulan								
									Belanja Makan Minum Tamu	12 Bulan								
2.10.2.10.01.01.02	Program Peningkatan Sarana dan Prasarana Aparatur				Persentase sarpras aparatur dengan kondisi layak fungsi	90%					60.550.000,00	0,00	0,00	0,00	403.568.514,00			

Kode Rekening	Urusan/Program/kegiatan	Prioritas Daerah	Sasaran Daerah	Lokasi	Indikator Kinerja						Pagu Indikatif (Rp)				Prakiraan Maju	Jenis Kegiatan	SKPD Penanggung jawab	Keterangan
					Hasil Program		Keluaran Kegiatan (Output)		Output Spesifik		APBD	APBD Prop	APBN	DAK				
					Tolok Ukur	Target	Tolok Ukur	Target	Uraian	Target								
(1)	(2)	(3)	(4)	(5)	(6)	(7)	(8)	(9)	(10)	(11)	(12)	(13)	(14)	(15)	(16)	(17)	(18)	(19)
2.10.2.10.01.01.02.01	Penyediaan, Pemeliharaan dan Peningkatan Sarana dan Prasarana Aparatur			Dinas Kominfo			Jumlah Sarpras yang berfungsi baik	541 unit			60.550.000,00	0,00	0,00	0,00	403.568.514,00	Keg. s dg berjalan		0
2.10.2.10.01.01.05	Program Peningkatan Kapasitas Sumber Daya Aparatur					87,5%					0,00	0,00	0,00	0,00	88.453.373,00			
2.10.2.10.01.01.05.01	Peningkatan Kapasitas Sumber Daya Aparatur			Dinas Kominfo			Jumlah Aparatur yang mengikuti Peningkatan Kapasitas	40 orang			0,00	0,00	0,00	0,00	88.453.373,00	Keg. s dg berjalan		0
2.10.2.10.01.01.06	Program Perencanaan, Penganggaran, Pengendalian dan Pelaporan Capaian Kinerja dan Keuangan					99,98%					2.700.000,00	0,00	0,00	0,00	27.641.679,00			
2.10.2.10.01.01.06.01	Penyusunan Dokumen Perencanaan dan Pelaporan Capaian Kinerja			Dinas Kominfo			Jumlah Dokumen	4 dokumen	Renja	1 dok	1.700.000,00	0,00	0,00	0,00	13.200.000,00	Keg. s dg berjalan		0
								Renja Perubahan	1 dok									
								LKjIP	1 dok									
								LPPD	1 dok									
2.10.2.10.01.01.06.02	Penyusunan Dokumen Penganggaran dan Pelaporan Keuangan			Dinas Kominfo			Jumlah dokumen	5 dok	RKA	1 dok	1.000.000,00	0,00	0,00	0,00	14.441.679,00	Keg. s dg berjalan		0
								RKA Perubahan	1 dok									
								DPPA	1 dok									
								DPA	1 dok									
								Laporan Keuangan	1 dok									
2.10.2.10.01.01.16	Program Pengelolaan Informasi dan Komunikasi Publik	Peningkatan Tata Kelola Pemerintahan, Kinerja ASN dan Peningkatan Pendapatan Daerah Berbasis Teknologi Informasi	Meningkatnya efektifitas dan efisiensi serta akuntabilitas kinerja pemerintah daerah			100%; 30%					2.353.836.947,00	0,00	0,00	0,00	1.621.682.027,00			

Kode Rekening	Urusan/Program/kegiatan	Prioritas Daerah	Sasaran Daerah	Lokasi	Indikator Kinerja						Pagu Indikatif (Rp)				Prakiraan Maju	Jenis Kegiatan	SKPD Penanggung jawab	Keterangan
					Hasil Program		Keluaran Kegiatan (Output)		Output Spesifik		APBD	APBD Prop	APBN	DAK				
					Tolok Ukur	Target	Tolok Ukur	Target	Uraian	Target								
(1)	(2)	(3)	(4)	(5)	(6)	(7)	(8)	(9)	(10)	(11)	(12)	(13)	(14)	(15)	(16)	(17)	(18)	(19)
2.10.2.10.01.01.16.01	Pengelolaan Media Komunikasi			Kabupaten Blitar			JUmlah Media	4 Media	Media Cetak : Koran nasional, Koran Regional, majalah Penataran	12 Bulan	2.123.829.308,00	0,00	0,00	0,00	645.930.756,00	Keg. sdg berjalan		0
									Media Elektronik : Radio, Televisi	12 Bulan								
									Kelompok Informasi Masyarakat : 22 KIM	12 Bulan								
									Media Online : Facebook, Instagram, Website	12 Bulan								
2.10.2.10.01.01.16.02	Pengelolaan Layanan Informasi			Kabupaten Blitar			Cakupan layanan Informasi (optimalisasi PPID)	100%	Jumlah permohonan Informasi melalui desk PPID Kabupaten Blitar yang ditindaklanjuti	100%	28.288.637,00	0,00	0,00	0,00	525.751.271,00	Keg. sdg berjalan		0
									Sosialisasi PPID	1 kali								
									Monev PPID									
									PPID Awards	1 kali								
									Fasilitasi Pembentukan PPID									
2.10.2.10.01.01.16.04	Pengelolaan Informasi dan Opini Publik			Kabupaten Blitar			Persentase Informasi yang diklarifikasi	100%	Pelaksanaan tugas desk anti hoax	12 bulan	201.719.002,00	0,00	0,00	0,00	450.000.000,00	Keg. sdg berjalan		0
									Pengelolaan Medsos Pemda	2 medsos								
									Sosisalisasi Literasi Digital	1 kali								
									Pengelolaan Lintas Komunitas									
									Pemantauan Pemberitaan melalui aplikasi IMM	12 bulan								

Kode Rekening	Urusan/Program/kegiatan	Prioritas Daerah	Sasaran Daerah	Lokasi	Indikator Kinerja						Pagu Indikatif (Rp)				Prakiraan Maju	Jenis Kegiatan	SKPD Penanggung jawab	Keterangan
					Hasil Program		Keluaran Kegiatan (Output)		Output Spesifik		APBD	APBD Prop	APBN	DAK				
					Tolok Ukur	Target	Tolok Ukur	Target	Uraian	Target								
(1)	(2)	(3)	(4)	(5)	(6)	(7)	(8)	(9)	(10)	(11)	(12)	(13)	(14)	(15)	(16)	(17)	(18)	(19)
2.10.2.10.01.01.17	Program Pengembangan dan Pemeliharaan Aplikasi Informatika dan Infrastruktur TIK	Peningkatan Infrastruktur	Meningkatnya cakupan dan kualitas layanan infrastruktur		Persentase aplikasi yang ada di Pemerintah Kabupaten Blitar; Persentase Area Publik dan OPD yang sudah terkoneksi internet dan intranet dan terintegrasi	93%; 92,81%					4.639.945.286,00	0,00	0,00	0,00	2.535.290.386,00			
2.10.2.10.01.01.17.01	Pengembangan Aplikasi dan Tata Kelola E-Government			Kabupaten Blitar			Jumlah Aplikasi Pemerintah Daerah yang dibangun	3 aplikasi	Aplikasi E Office V 3.0	1	335.730.336,00	0,00	0,00	0,00	601.370.000,00	Keg. sgd berjalan		0
							Jumlah Dokumen yang diterbitkan	2 dok	Aplikasi Single Sign On (SSO)	1								
									Perbup tentan SOP Aplikasi	1								
									Aplikasi 112									
2.10.2.10.01.01.17.02	Layanan Pengadaan Secara Elektronik (LPSE)			Kabupaten Blitar			Jumlah OPD pengguna Layanan LPSE	60 OPD			0,00	0,00	0,00	0,00	179.170.386,00	Keg. sgd berjalan		0
2.10.2.10.01.01.17.03	Pengembangan dan Pemeliharaan Infrastruktur TIK dan Jaringan Komunikasi Informasi			Kabupaten Blitar			Jumlah OPD yang terhubung jaringan Intranet dan Internet dan Terintegrasi	139 titik	Badan, Dinas, Kecamatan, Balai Penyuluhan, Puskesmas, area pelayanan Publik	139 Titik	4.289.679.950,00	0,00	0,00	0,00	1.549.750.000,00	Keg. sgd berjalan		0
							Jumlah taman Internet yang dibangun	3 titik	Co Working Space yang dibangun	2 space								
2.10.2.10.01.01.17.04	Peningkatan Sumber Daya TIK			Kabupaten Blitar			Jumlah website Resmi pemerintah yang dikelola	64 web	Website OPD	60 web	14.535.000,00	0,00	0,00	0,00	205.000.000,00	Keg. sgd berjalan		0
									Transparansi	1 web								
							Jumlah Telecenter yang dikelola	2 Tc	PPID Blitar kab.go.id	1 web								
							Jumlah Peserta Sosialisasi	240 orang	telecenter minngirsari	1 unit								
									telecenter kemloko	1 unit								
									Relawan TIK	21 Komisariat								
									Desa Pintar	16 desa								

Kode Rekening	Urusan/Program/kegiatan	Prioritas Daerah	Sasaran Daerah	Lokasi	Indikator Kinerja						Pagu Indikatif (Rp)				Prakiraan Maju	Jenis Kegiatan	SKPD Penanggung jawab	Keterangan
					Hasil Program		Keluaran Kegiatan (Output)		Output Spesifik		APBD	APBD Prop	APBN	DAK				
					Tolok Ukur	Target	Tolok Ukur	Target	Uraian	Target								
(1)	(2)	(3)	(4)	(5)	(6)	(7)	(8)	(9)	(10)	(11)	(12)	(13)	(14)	(15)	(16)	(17)	(18)	(19)
2.10.2.10.01.01.18	Program Sosialisasi Ketentuan di Bidang Cukai				Cakupan sosialisasi ketentuan di bidang cukai	100%					600.000.000,00	0,00	0,00	0,00	115.000.000,00			
2.10.2.10.01.01.18.01	Penyampaian Informasi Ketentuan Perundang-undangan Bidang Cukai kepada Masyarakat dan/atau Pemangku Kepentingan			Kabupaten Blitar			Jumlah Publikasi tetang Ketentuan di Bidang Cukai	16 Publikasi Baliho 10 Publikasi spanduk, 1 Sosialisasi			600.000.000,00	0,00	0,00	0,00	115.000.000,00	Keg. sgd berjalan		0
2.14.2.10.01.01	Urusan Wajib Non Pelayanan Dasar Bidang Statistik										214.826.000,00	0,00	0,00	0,00	555.000.000,00			
2.14.2.10.01.01.16	Program Pengembangan Data/Informasi/Statistik Daerah	Penguatan usaha mikro berbasis potensi unggulan	Meningkatnya penanganan kemiskinan dan pengangguran		Persentase ketersediaan data pembangunan tepat waktu	75%					214.826.000,00	0,00	0,00	0,00	555.000.000,00			
2.14.2.10.01.01.15.01	Koordinasi Penyusunan dan Publikasi Data Pembangunan Daerah			Kabupaten Blitar			Jumlah dokumen yang disusun	3 dok	Blitar dalam angka	1 buku	205.626.000,00	0,00	0,00	0,00	280.000.000,00	Keg. sgd berjalan		0
							Jumlah Peserta capacity Building Penyusunan Statistik Sektoral	60 orang	Capacity Building penyusunan data sektoral	1 kali								
									Indeks Kebahagiaan	1 buku								
									Gini Ratio	1 buku								
2.14.2.10.01.01.15.03	Pengolahan, Pemutakhiran dan Analisis Data dan Statistik Daerah			Kabupaten Blitar			Jumlah Informasi Data	1 informasi data	E Book data Hasil pembangunan daerah	1	9.200.000,00	0,00	0,00	0,00	275.000.000,00	Keg. sgd berjalan		0
							Jumlah pemutakhiran data	2 kali	pemutakhiran data pada aplikasi simatapeka	2 kali								
2.15.2.10.01.01	Urusan Wajib Non Pelayanan Dasar Bidang Persandian										17.494.480,00	0,00	0,00	0,00	255.000.000,00			
2.15.2.10.01.01.16	Program Penyelenggaraan Persandian untuk Pengamanan Informasi				Persentase pengamanan berita sandi	0%					17.494.480,00	0,00	0,00	0,00	255.000.000,00			
2.15.2.10.01.01.16.01	Pengelolaan dan Perlindungan Informasi Berklasifikasi			Kabupaten Blitar			Jumlah Berita sandi yang diamankan	35 berita sandi			17.494.480,00	0,00	0,00	0,00	255.000.000,00	Keg. sgd berjalan		0
TOTAL											8.239.108.013,00	0,00	0,00	0,00	6.032.846.172,00			

**RENCANA PROGRAM DAN KEGIATAN PRIORITAS DAERAH PERUBAHAN TAHUN 2020
KABUPATEN BLITAR**

SKPD **DINAS KOPERASI DAN USAHA MIKRO**

Kode Rekening	Urusan/Program/kegiatan	Prioritas Daerah	Sasaran Daerah	Lokasi	Indikator Kinerja						Pagu Indikatif (Rp)				Prakiraan Maju	Jenis Kegiatan 1/2/3	SKPD Penanggung jawab 1/2/3	Keterangan
					Hasil Program		Keluaran Kegiatan (Output)		Output Spesifik		APBD	APBD Prop	APBN	DAK				
					Tolok Ukur	Target	Tolok Ukur	Target	Uraian	Target								
(1)	(2)	(3)	(4)	(5)	(6)	(7)	(8)	(9)	(10)	(11)	(12)	(13)	(14)	(15)	(16)	(17)	(18)	(19)
2.11.2.11.01.01	Urusan Wajib Non Pelayanan Dasar Bidang Koperasi, Usaha Kecil, dan Menengah										1.247.296.748,00	0,00	0,00	491.010.000,00	2.826.891.055,00			
2.11.2.11.01.01.01	Program Pelayanan Administrasi Perkantoran				Persentase kepuasan aparatur	100%					424.810.400,00	0,00	0,00	0,00	424.810.400,00			
2.11.2.11.01.01.01.01	Penyediaan dan Peningkatan Administrasi Perkantoran			Dinas Koperasi dan Usaha Mikro Kabupaten Blitar			Persentase Kepuasan Aparatur	4 layanan	Bayar listrik,, telephon, kertas, tenaga kebersihan, dll	1 tahun	424.810.400,00	0,00	0,00	0,00	424.810.400,00	Keg. sgd berjalan		0
2.11.2.11.01.01.02	Program Peningkatan Sarana dan Prasarana Aparatur				Persentase sarpras aparatur dengan kondisi layak fungsi	100%					132.025.000,00	0,00	0,00	0,00	371.504.167,00			
2.11.2.11.01.01.02.01	Penyediaan, Pemeliharaan dan Peningkatan Sarana dan Prasarana Aparatur			Dinas Koperasi dan Usaha Mikro Kabupaten Blitar			Persentase Sarpras Aparatur dengan Kondisi Layak Fungsi	6 item	Jumlah Sarpras yang berfungsi baik		132.025.000,00	0,00	0,00	0,00	371.504.167,00	Keg. sgd berjalan		0
2.11.2.11.01.01.05	Program Peningkatan Kapasitas Sumber Daya Aparatur				Persentase peningkatan kapasitas SDM aparatur	100%					0,00	0,00	0,00	0,00	0,00			
2.11.2.11.01.01.05.01	Pendidikan dan Pelatihan Formal			Dinas Koperasi dan Usaha Mikro Kabupaten Blitar			Jumlah aparatur yang ikut diklat	3 orang	Diklat Perkoperasian	3 kali	0,00	0,00	0,00	0,00	0,00	Keg. sgd berjalan		0
2.11.2.11.01.01.05.02	Peningkatan Kapasitas Sumber Daya Aparatur			Dinas Koperasi dan Usaha Mikro Kabupaten Blitar			Jumlah SDM yang diberikan peningkatan kapasitas	37 orang	Capacity building SDM Dinas Koperasi dan UM	1 kali	0,00	0,00	0,00	0,00	0,00	Keg. sgd berjalan		0
2.11.2.11.01.01.06	Program Perencanaan, Penganggaran, Pengendalian dan Pelaporan Capaian Kinerja dan Keuangan				Prosentase dokumen perencanaan , laporan keuangan dan kinerja SKPD yang disusun tepat waktu	100%					7.000.000,00	0,00	0,00	0,00	7.000.000,00			
2.11.2.11.01.01.06.01	Penyusunan Dokumen Perencanaan dan Pelaporan Capaian Kinerja			Dinas Koperasi dan Usaha mikro Kabupaten Blitar			Jumlah dokumen perencanaan dan pelaporan capaian kinerja	4 dokumen	Renstra, Renja, Sakip, LPPD	4 dokumen	4.000.000,00	0,00	0,00	0,00	4.000.000,00	Keg. sgd berjalan		0

Kode Rekening	Urusan/Program/kegiatan	Prioritas Daerah	Sasaran Daerah	Lokasi	Indikator Kinerja						Pagu Indikatif (Rp)				Prakiraan Maju	Jenis Kegiatan	SKPD Penanggung jawab	Keterangan
					Hasil Program		Keluaran Kegiatan (Output)		Output Spesifik		APBD	APBD Prop	APBN	DAK				
					Tolok Ukur	Target	Tolok Ukur	Target	Uraian	Target								
(1)	(2)	(3)	(4)	(5)	(6)	(7)	(8)	(9)	(10)	(11)	(12)	(13)	(14)	(15)	(16)	(17)	(18)	(19)
2.11.2.11.01.06.02	Penyusunan Dokumen Penganggaran dan Pelaporan Keuangan			Dinas Koperasi dan Usaha Mikro Kabupaten Blitar			Jumlah dokumen anggaran dan laporan keuangan	7 dokumen	RLA, CALK, laporan semesteran, laporan fungsional, kas umum, BKU	7 dokumen	3.000.000,00	0,00	0,00	0,00	3.000.000,00	Keg. sgd berjalan		0
2.11.2.11.01.01.16	Program Pengembangan Sumberdaya dan Sistem Pendukung Usaha bagi Koperasi dan Usaha Mikro	Peningkatan kesejahteraan masyarakat melalui Penguatan SDM pendidikan, kesehatan, pengarusutamaan gender serta pembinaan ketenagakerjaan	Meningkatnya produktivitas usaha masyarakat, koperasi, dan usaha mikro berbasis pertanian dan Pariwisata		Persentase usaha mikro dan koperasi yang mendapatkan akses pembiayaan	3%					75.000.000,00	0,00	0,00	0,00	75.000.000,00			
2.11.2.11.01.01.16.01	Pembinaan, Fasilitasi dan Monev Pembiayaan dan Jasa Keuangan			Kabupaten Blitar			Jumlah koperasi dan usaha mikro yang mendapatkan akses pembiayaan	25 koperasi dan 100 UM	Fasilitasi akses pembiayaan koperasi dan UM	25 koperasi dan 100 UM	75.000.000,00	0,00	0,00	0,00	75.000.000,00	Keg. sgd berjalan		0
							Jumlah bimtek pembiayaan yang dilaksanakan	8 kali	Perjalanan Dinas									
							Jumlah petunjuk pembiayaan yang disusun	6	Bimtek									
							Jumlah koperasi dan usaha mikro yang melaksanakan administrasi perpajakan	350 koperasi dan UM	Table Top Pembiayaan	1 kali								
							Jumlah LKM yang mendapat pembinaan dan pengawasan	75										
							Jumlah LKM yang di inventarisasi	300 LKM										
							Jumlah pelaksanaan kegiatan jasa keuangan asuransi, anjang piutang, dan sekuritisasi aset koperasi dan UM	100 kop dan UM										

Kode Rekening	Urusan/Program/kegiatan	Prioritas Daerah	Sasaran Daerah	Lokasi	Indikator Kinerja						Pagu Indikatif (Rp)				Prakiraan Maju	Jenis Kegiatan	SKPD Penanggung jawab	Keterangan
					Hasil Program		Keluaran Kegiatan (Output)		Output Spesifik		APBD	APBD Prop	APBN	DAK				
					Tolok Ukur	Target	Tolok Ukur	Target	Uraian	Target								
(1)	(2)	(3)	(4)	(5)	(6)	(7)	(8)	(9)	(10)	(11)	(12)	(13)	(14)	(15)	(16)	(17)	(18)	(19)
2.11.2.11.01.01.16.02	Pembinaan, Fasilitasi dan Monev Usaha Simpan Pinjam serta Pembiayaan Syariah			Kabupaten Blitar			Jumlah petunjuk KSP/USP pembiayaan syariah yang disusun	13 petunjuk	Bimbingan teknis	3 kali	0,00	0,00	0,00	0,00	0,00	Keg. sdg berjalan		0
							Jumlah bimtek KSP/USP pembiayaan syariah	7 kali										
							Jumlah kerjasama usaha antar koperasi pengelola USP	1 kali	Monev	1 kali								
							Jumlah USP bermasalah berkurang	75 KSP/USP										
							Jumlah monev KSP/USP /pembiayaan syariah	1 kali	Perjalanan Dinas	60								
							Jumlah KSP/USP/syariah yang didata	125										
							Jumlah Monev kegiatan USP koperasi	1 kali										
2.11.2.11.01.01.16.03	Pendataan dan Pemeliharaan Data Base Usaha Mikro			248 desa di Kabupaten Blitar			Jumlah usaha mikro yang di data	2500 UM	Survey pihak ketiga dan perjalanan dinas	0	0,00	0,00	0,00	0,00	0,00	Keg. sdg berjalan		0
2.11.2.11.01.01.16.04	Fasilitasi Kemitraan/Linkage Program Usaha Mikro dan Koperasi			Kabupaten Blitar			Jumlah kemitraan / linkage program yang telah di bangun	100 KSP/USP	Membangun linkage program kemitraan koperasi dengan lembaga keuangan	100 KSP	0,00	0,00	0,00	0,00	0,00	Keg. sdg berjalan		0
									Perjalanan Dinas									
									Rapat koordinasi									
2.11.2.11.01.01.16.05	Pembinaan Fasilitasi dan Monev Permodalan			Kabupaten Blitar			Jumlah petunjuk permodalan yang disusun	14 juknis	Bimtek	3 kali	0,00	0,00	0,00	0,00	0,00	Keg. sdg berjalan		0
							Jumlah bimtek permodalan	9 kali	Monev	1 kali								
							Jumlah usaha koperasi dan usaha mikro yang mendapatkan akses permodalan	150 kop/UM	Perjalanan Dinas	60								
							Jumlah monev permodalan	1 kali										

Kode Rekening	Urusan/Program/kegiatan	Prioritas Daerah	Sasaran Daerah	Lokasi	Indikator Kinerja						Pagu Indikatif (Rp)				Prakiraan Maju	Jenis Kegiatan	SKPD Penanggung jawab	Keterangan
					Hasil Program		Keluaran Kegiatan (Output)		Output Spesifik		APBD	APBD Prop	APBN	DAK				
					Tolok Ukur	Target	Tolok Ukur	Target	Uraian	Target								
(1)	(2)	(3)	(4)	(5)	(6)	(7)	(8)	(9)	(10)	(11)	(12)	(13)	(14)	(15)	(16)	(17)	(18)	(19)
2.11.2.11.01.01.17	Program Produksi dan Restrukturisasi Usaha Mikro dan Koperasi	Peningkatan kesejahteraan masyarakat melalui Penguatan SDM pendidikan, kesehatan, pengarusutamaan gender serta pembinaan ketenagakerjaan	Meningkatnya produktivitas usaha masyarakat, koperasi, dan usaha mikro berbasis pertanian dan Pariwisata		Prosentase Usaha Mikro dan Koperasi yang terbina	5%					207.735.000,00	0,00	0,00	0,00	306.840.140,00			
2.11.2.11.01.01.17.01	Pembinaan, Fasilitasi Pengembangan dan Perlindungan Usaha Koperasi dan Usaha Mikro			Kabupaten Blitar			Terfasilitasinya usaha koperasi dan usaha mikro untuk berkembang dan mendapatkan perlindungan	45%	Jumlah usaha mikro dan koperasi yang mendapat perlindungan	45%	73.110.000,00	0,00	0,00	0,00	73.110.000,00	Keg. sgd berjalan		0
							Jumlah legalitas usaha yang di fasilitasi	150 UM	Fasilitasi legalitas usaha	150 UM								
							Jumlah usaha mikro dan koperasi yang terfasilitasi konsultasi bisnis	50 UM	pelatihan usaha	1 paket								
2.11.2.11.01.01.17.02	Pembinaan Peningkatan Kualitas Produksi dan Fasilitasi Standarisasi dan Sertifikasi HAKI			Kabupaten Blitar			Jumlah bimtek peningkatan kualitas produksi	100 UM	Fasilitasi usaha mikro dan koperasi yang bersertifikasi HAKI	50 UM	0,00	0,00	0,00	0,00	0,00	Keg. sgd berjalan		0
							Jumlah UM dan koperasi yang terfasilitasi HAKI	110 UKM	Bimtek kualitas produksi	1 kali								
									Perjalanan Dinas	1 kali								
2.11.2.11.01.01.17.03	Pembinaan, Fasilitasi dan Monev Pengembangan Kewirausahaan dan Penguatan Usaha Koperasi dan Usaha Mikro			Kabupaten Blitar			Jumlah UM dan koperasi yang mendapatkan bimtek kewirausahaan	75 UM	Bimtek kewirausahaan	75 UM	134.625.000,00	0,00	0,00	0,00	233.730.140,00	Keg. sgd berjalan		0
2.11.2.11.01.01.18	Program Pembinaan Lingkungan Sosial Bidang Koperasi dan Usaha Mikro				Persentase pertumbuhan unit usaha mikro dan koperasi yang terbina melalui DBHCHT	1%					0,00	0,00	0,00	0,00	750.000.000,00			
2.11.2.11.01.01.18.01	Pembinaan dan Pelatihan Ketrampilan Kerja Melalui Peningkatan Kualitas Usaha Koperasi dan Usaha Mikro			Kabupaten Blitar			Persentase unit usaha yang dilatih	100 UM	Bimtek		0,00	0,00	0,00	0,00	0,00	Keg. sgd berjalan		0
2.11.2.11.01.01.18.02	Pembinaan dan Pelatihan Ketrampilan Kerja Melalui Peningkatan Kualitas SDM bagi Koperasi dan Usaha Mikro			Kabupaten Blitar			Jumlah SDM yang dilatih	75 UM	Pelatihan / Bimtek	75 UM	0,00	0,00	0,00	0,00	0,00	Keg. sgd berjalan		0

Kode Rekening	Urusan/Program/kegiatan	Prioritas Daerah	Sasaran Daerah	Lokasi	Indikator Kinerja						Pagu Indikatif (Rp)				Prakiraan Maju	Jenis Kegiatan	SKPD Penanggung jawab	Keterangan
					Hasil Program		Keluaran Kegiatan (Output)		Output Spesifik		APBD	APBD Prop	APBN	DAK				
					Tolok Ukur	Target	Tolok Ukur	Target	Uraian	Target								
(1)	(2)	(3)	(4)	(5)	(6)	(7)	(8)	(9)	(10)	(11)	(12)	(13)	(14)	(15)	(16)	(17)	(18)	(19)
2.11.2.11.01.01.18.03	Pemberdayaan Ekonomi Masyarakat Melalui Fasilitas Promosi bagi Koperasi dan Usaha Mikro			Kabupaten Blitar			Jumlah koperasi dan UM yang terfasilitasi promosi	4 UM	Pameran		0,00	0,00	0,00	0,00	0,00	Keg. baru		0
2.11.2.11.01.01.18.05	Pembinaan dan pelatihan ketrampilan kerja bagi tenaga kerja dan masyarakat melalui pelatihan dan olahan makanan berbasis inovasi			Dalam dan Luar Daerah			Terlaksananya pelatihan makanan olahan berbasis inovasi	140 pelaku usaha	pelaku usaha yang terampil membuat inovasi olahan makanan	140 pelaku usaha	0,00	0,00	200.000.000,00	0,00	200.000.000,00	Keg. baru		0
2.11.2.11.01.01.18.06	Pembinaan dan pelatihan ketrampilan kerja bagi tenaga kerja dan masyarakat melalui pembinaan/pelatihan anyaman bambu			Dalam dan Luar Daerah			Terlaksananya pembinaan dan pelatihan kerajinan anyaman bambu	17 pengrajin	pelatihan untuk pengrajin agar lebih kreatif	17 pengrajin	0,00	0,00	100.000.000,00	0,00	100.000.000,00	Keg. baru		0
2.11.2.11.01.01.18.07	Pembinaan dan pelatihan ketrampilan kerja bagi tenaga kerja dan masyarakat melalui sosialisasi dan fasilitasi PIRT			Dalam dan Luar Daerah			Terlaksananya sosialisasi dan fasilitasi sertifikasi PIRT dan BPOM	200 pelaku usaha	pelaku usaha mendapat fasilitasi legalitas usaha	158 pelaku usaha	0,00	0,00	150.000.000,00	0,00	150.000.000,00	Keg. baru		0
2.11.2.11.01.01.18.08	Pemberdayaan Ekonomi Masyarakat Melalui Fasilitas Promosi Bagi Usaha Mandiri Masyarakat			Dalam dan Luar Daerah			Jumlah koperasi dan UM yang terfasilitasi promosi	100 UM	Pameran	7 kali	0,00	0,00	300.000.000,00	0,00	300.000.000,00	Keg. baru		0
2.11.2.11.01.01.19	Program Pengembangan Kewirausahaan dan Keunggulan Kompetitif Usaha Koperasi dan Usaha Mikro	Peningkatan kesejahteraan masyarakat melalui Penguatan SDM pendidikan, kesehatan, pengarusutamaan gender serta pembinaan ketenagakerjaan	Meningkatnya produktivitas usaha masyarakat, koperasi, dan usaha mikro berbasis pertanian dan Pariwisata		Prosentase Usaha Mikro dan Koperasi terfasilitasi promosi dan temu bisnis	2%					243.546.598,00	0,00	0,00	0,00	243.546.598,00			
2.11.2.11.01.01.19.01	Fasilitasi Promosi Usaha Koperasi dan Usaha Mikro			Dalam dan Luar Daerah			Jumlah koperasi dan UM yang terfasilitasi promosi	300 unit	Pameran untuk meningkatkan omzet UMKM	6 kali pameran	60.821.598,00	0,00	0,00	0,00	60.821.598,00	Keg. sdg berjalan		0
2.11.2.11.01.01.19.02	Pemetaan, Penyusunan Database Informasi Pasar dan Peluang Pemasaran Produk-produk Koperasi dan Usaha Mikro			Kabupaten Blitar			Jumlah dokumen pemetaan data base informasi pasar dan peluang pemasaran produk koperasi / UM	1 Dokumen	Survey / penggalian data / pemetaan data base	1 dokumen	0,00	0,00	0,00	0,00	0,00	Keg. sdg berjalan		0
2.11.2.11.01.01.19.03	Fasilitasi dan Pembinaan Forum dan Asosiasi Usaha Mikro dan Koperasi			Kabupaten Blitar			Jumlah forum dan asosiasi usaha mikro dan koperasi yang terbina	10 forum	Rapat koordinasi	1 kali	0,00	0,00	0,00	0,00	0,00	Keg. sdg berjalan		0
									Perjalanan Dinas	1 kali								

Kode Rekening	Urusan/Program/kegiatan	Prioritas Daerah	Sasaran Daerah	Lokasi	Indikator Kinerja						Pagu Indikatif (Rp)				Prakiraan Maju	Jenis Kegiatan	SKPD Penanggung jawab	Keterangan
					Hasil Program		Keluaran Kegiatan (Output)		Output Spesifik		APBD	APBD Prop	APBN	DAK				
					Tolok Ukur	Target	Tolok Ukur	Target	Uraian	Target								
(1)	(2)	(3)	(4)	(5)	(6)	(7)	(8)	(9)	(10)	(11)	(12)	(13)	(14)	(15)	(16)	(17)	(18)	(19)
2.11.2.11.01.19.04	Fasilitasi dan Monev Kerjasama dan Pengembangan Jaringan			Dalam dan luar daerah			Jumlah koperasi dan usaha mikro yang terfasilitasi benchmaking dan kemitraan	5 UM/Kop	Fasilitasi benchmaking dan kemitraan	5 UM	61.400.000,00	0,00	0,00	0,00	61.400.000,00	Keg. sgd berjalan		0
							Jumlah monev pelaksanaan kerjasama yang dilakukan	30	Temu bisnis	30								
							Jumlah koperasi dan usaha mikro yang mengikuti temu bisnis	30	Monev	30								
2.11.2.11.01.19.05	Pembinaan, Fasilitasi dan Monev Pengembangan Informasi dan Wirausaha			Kabupaten Blitar			Jumlah koperasi dan UM yang mengikuti bimtek pengembangan informasi dan wirausaha bagi koperasi dan UM	90 UM	Audisi Pengembangan Wirausaha (Abangwira)	90 UM	121.325.000,00	0,00	0,00	0,00	121.325.000,00	Keg. sgd berjalan		0
							Jumlah monev pelaksanaan pengembangan informasi dan kewirausahaan	90 UM	Monev	90 kali								
2.11.2.11.01.19.06	Pengembangan dan Pemeliharaan Sistem Informasi Pemasaran			Kabupaten Blitar			Jumlah koperasi dan UM yang mendapatkan fasilitasi pemasaran online	60 unit	Pemeliharaan sistem informasi pemasaran	1 unit	0,00	0,00	0,00	0,00	0,00	Keg. sgd berjalan		0
							Jumlah sistem informasi pemasaran yang dibangun/dipelihara	1 unit	Fasilitasi koperasi dan UM pada pemasaran online	60 unit								
2.11.2.11.01.01.20	Program Pemberdayaan, Pengawasan dan Peningkatan Kualitas Kelembagaan Koperasi	Peningkatan kesejahteraan masyarakat melalui Penguatan SDM pendidikan, kesehatan, pengarusutamaan gender serta pembinaan ketenagakerjaan	Meningkatnya produktivitas usaha masyarakat, koperasi, dan usaha mikro berbasis pertanian dan Pariwisata		Prosentase koperasi yang melaksanakan mekanisme kerja tahunan	35%					157.179.750,00	0,00	0,00	491.010.000,00	648.189.750,00			

Kode Rekening	Urusan/Program/kegiatan	Prioritas Daerah	Sasaran Daerah	Lokasi	Indikator Kinerja						Pagu Indikatif (Rp)				Prakiraan Maju	Jenis Kegiatan	SKPD Penanggung jawab	Keterangan
					Hasil Program		Keluaran Kegiatan (Output)		Output Spesifik		APBD	APBD Prop	APBN	DAK				
					Tolok Ukur	Target	Tolok Ukur	Target	Uraian	Target								
(1)	(2)	(3)	(4)	(5)	(6)	(7)	(8)	(9)	(10)	(11)	(12)	(13)	(14)	(15)	(16)	(17)	(18)	(19)
2.11.2.11.01.01.20.01	Fasilitasi Peningkatan Kualitas Kelembagaan Koperasi			Kabupaten Blitar			Jumlah produk hukum yang dihasilkan tentang perkoperasian	1 buku 1 software	Pembinaan dan bimtek organisasi koperasi	150 kop	91.275.000,00	0,00	0,00	0,00	91.275.000,00	Keg. sdg berjalan		0
							Jumlah rekomendasi yang diterbitkan	20 rekom										
							Jumlah koperasi yang diidentifikasi yang akan di bubarkan	25 kop	Rekom penerbitan dan pembubaran koperasi	20 rekom								
							Jumlah koperasi yang mengikuti pembinaan dan bimtek organisasi	150 kop										
							Jumlah koperasi yang menerapkan standarisasi aturan perkoperasian	100 kop	lomba perkoperasian	75 kop								
							Jumlah koperasi yang mengikuti lomba perkoperasian	75 kop										
							Jumlah monev dan pelaporan kegiatan perkoperasian	75 kop										

Kode Rekening	Urusan/Program/kegiatan	Prioritas Daerah	Sasaran Daerah	Lokasi	Indikator Kinerja						Pagu Indikatif (Rp)				Prakiraan Maju	Jenis Kegiatan	SKPD Penanggung jawab	Keterangan
					Hasil Program		Keluaran Kegiatan (Output)		Output Spesifik		APBD	APBD Prop	APBN	DAK				
					Tolok Ukur	Target	Tolok Ukur	Target	Uraian	Target								
(1)	(2)	(3)	(4)	(5)	(6)	(7)	(8)	(9)	(10)	(11)	(12)	(13)	(14)	(15)	(16)	(17)	(18)	(19)
2.11.2.11.01.01.20.02	Pengendalian dan Pengawasan Koperasi			Kabupaten Blitar			Jumlah koperasi yang telah mendapat pembinaan pengawasan perkoperasian	150 kop	Pembinaan pengawasan perkoperasian	150 kop	35.904.750,00	0,00	0,00	0,00	35.904.750,00	Keg. sdg berjalan		0
							Jumlah koperasi yang melaksanakan audit	150 kop										
							Jumlah koperasi yang melakukan penilaian kesehatan bagi KSP/USP	150 kop	Audit koperasi dan penilaian kesehatan koperasi	150 kop								
							Persentase koperasi yang mengikuti pemeringkatan koperasi	150 kop										
							Jumlah koperasi yang akuntabel	100 kop	Pemeringkatan Koperasi	100 kop								
							Jumlah koperasi yang telah dilakukan pengawasan pemeriksaan dan penindakan	100 kop										
							Jumlah koperasi yang telah di monev kegiatan pengawasan	100 kop										
2.11.2.11.01.01.20.03	Pemberdayaan Koperasi di Kabupaten Blitar			Kabupaten Blitar			Jumlah koperasi yang mengikuti kegiatan penyuluhan dan sosialisasi perkoperasian	100 koperasi	Bimtek	100 koperasi	30.000.000,00	0,00	0,00	0,00	30.000.000,00	Keg. sdg berjalan		0
							Jumlah koperasi yang mengikut bimtek SDM dan kelembagaan koperasi	100 koperasi	Sosialisasi dan penyuluhan	100 koperasi								
2.11.2.11.01.01.20.04	Pengembangan, Pemeliharaan dan Pemutahiran Database Koperasi Kab. Blitar			Kabupaten Blitar			Jumlah buku yang di susun dan software data base yang di pelihara	1 buku 1 soft ware	Pemeliharaan software dan data base koperasi	1 buku 1 software	0,00	0,00	0,00	0,00	0,00	Keg. sdg berjalan		0

Kode Rekening	Urusan/Program/kegiatan	Prioritas Daerah	Sasaran Daerah	Lokasi	Indikator Kinerja						Pagu Indikatif (Rp)				Prakiraan Maju	Jenis Kegiatan	SKPD Penanggung jawab	Keterangan
					Hasil Program		Keluaran Kegiatan (Output)		Output Spesifik		APBD	APBD Prop	APBN	DAK				
					Tolok Ukur	Target	Tolok Ukur	Target	Uraian	Target								
(1)	(2)	(3)	(4)	(5)	(6)	(7)	(8)	(9)	(10)	(11)	(12)	(13)	(14)	(15)	(16)	(17)	(18)	(19)
2.11.2.11.01.20.05	Fasilitasi Penyusunan Regulasi Perkoperasian			Kabupaten Blitar			Jumlah buku pedoman aturan perkoperasian yang disusun	1 buku	Menyusun Pedum	1 buku	0,00	0,00	0,00	0,00	0,00	Keg. sdg berjalan		0
							Jumlah koperasi yang mendapat pendampingan konsultasi dan advokasi hukum	10 kop	Pendampingan, konsultasi dan advokasi hukum	10 kop								
							Jumlah koperasi yang mengikuti monev kegiatan bimtek SDM dan kelembagaan	10 kop										
2.11.2.11.01.01.20.09	Peningkatan Kapasitas Koperasi dan Usaha Mikro (PK2UKM)			kabupaten blitar			jumlah koperasi yang mengikuti bintek peningkatan kapasitas koperasi dan dan usaha mikro	150 koperasi dan 50 um	bintek	1 kali	0,00	0,00	0,00	491.010.000,00	491.010.000,00	Keg. baru		0
									Perjaldin LD	1 kali								
TOTAL											1.247.296.748,00	0,00	750.000.000,00	491.010.000,00	2.826.891.055,00			

Kode Kegiatan : 2.11.2.11.01.01.16.01

Nama Kegiatan : Pembinaan, Fasilitasi dan Monev Pembiayaan dan Jasa Keuangan

Rincian Lokasi	Biaya	Sumber Usulan
. Desa Jatitengah (DS : JATITENGAH , KC : SELOPURO) (musren)	75.000.000	Partisipatif

**RENCANA PROGRAM DAN KEGIATAN PRIORITAS DAERAH PERUBAHAN TAHUN 2020
KABUPATEN BLITAR**

SKPD DINAS PENANAMAN MODAL DAN PELAYANAN TERPADU SATU PINTU

Kode Rekening	Urusan/Program/kegiatan	Prioritas Daerah	Sasaran Daerah	Lokasi	Indikator Kinerja						Pagu Indikatif (Rp)				Prakiraan Maju	Jenis Kegiatan	SKPD Penanggung jawab	Keterangan
					Hasil Program		Keluaran Kegiatan (Output)		Output Spesifik		APBD	APBD Prop	APBN	DAK				
					Tolok Ukur	Target	Tolok Ukur	Target	Uraian	Target								
(1)	(2)	(3)	(4)	(5)	(6)	(7)	(8)	(9)	(10)	(11)	(12)	(13)	(14)	(15)	(16)	(17)	(18)	(19)
2.12.2.12.01.01	Urusan Wajib Non Pelayanan Dasar Bidang Penanaman Modal										1.083.694.281,00	0,00	0,00	0,00	5.520.158.959,00			
2.12.2.12.01.01.01	Program Pelayanan Administrasi Perkantoran				Persentase kepuasan aparatur	100%					494.758.039,00	0,00	0,00	0,00	709.641.952,00			
2.12.2.12.01.01.01.01	Penyediaan dan Peningkatan Administrasi Perkantoran			DPMPPTSP			Jumlah jenis layanan administrasi administrasi perkantoran	10 jenis layanan	Penyediaan honorarium pengelola keuangan, belanja ATK, belanja cetak, belanja jasa kantor (listrik, telepon, tenaga teknis administrasi), belanja mamin dan perjalanan dinas	10 jenis layanan	494.758.039,00	0,00	0,00	0,00	709.641.952,00	Keg. sgd berjalan		0
2.12.2.12.01.01.02	Program Peningkatan Sarana dan Prasarana Aparatur				Persentase sarpras aparatur dengan kondisi layak fungsi	100%					111.300.000,00	0,00	0,00	0,00	690.915.488,00			
2.12.2.12.01.01.02.01	Penyediaan, Pemeliharaan dan Peningkatan Sarana dan Prasarana Aparatur			DPMPPTSP			Jumlah sarpras yg berfungsi baik	595 buah	Belanja pemeliharaan kendaraan, gedung, alat kantor dan pemeliharaan jaringan, belanja modal pengadaan server, rehab gedung/ruang rapat	595 buah	111.300.000,00	0,00	0,00	0,00	690.915.488,00	Keg. sgd berjalan		0
2.12.2.12.01.01.05	Program Peningkatan Kapasitas Sumber Daya Aparatur				Persentase peningkatan kapasitas SDM aparatur	0%					0,00	0,00	0,00	0,00	610.881.107,00			
2.12.2.12.01.01.05.01	Peningkatan Kapasitas Sumber Daya Aparatur			DPMPPTSP			Jumlah aparatur yg mengikuti peningkatan SDA	0	pelaksanaan kegiatan peningkatan kapasitas SDA	0	0,00	0,00	0,00	0,00	610.881.107,00	Keg. sgd berjalan		0
							Jumlah peserta capacity building	0	pelaksanaan kegiatan capacity building	0								

Kode Rekening	Urusan/Program/kegiatan	Prioritas Daerah	Sasaran Daerah	Lokasi	Indikator Kinerja						Pagu Indikatif (Rp)				Prakiraan Maju	Jenis Kegiatan	SKPD Penanggung jawab	Keterangan
					Hasil Program		Keluaran Kegiatan (Output)		Output Spesifik		APBD	APBD Prop	APBN	DAK				
					Tolok Ukur	Target	Tolok Ukur	Target	Uraian	Target								
(1)	(2)	(3)	(4)	(5)	(6)	(7)	(8)	(9)	(10)	(11)	(12)	(13)	(14)	(15)	(16)	(17)	(18)	(19)
2.12.2.12.01.01.06	Program Perencanaan, Penganggaran, Pengendalian dan Pelaporan Capaian Kinerja dan Keuangan				Prosentase dokumen perencanaan , laporan keuangan dan kinerja SKPD yang disusun tepat waktu	100%					11.430.000,00	0,00	0,00	0,00	59.706.027,00			
2.12.2.12.01.01.06.01	Penyusunan Dokumen Perencanaan dan Pelaporan Capaian Kinerja			DPMPTSP			Jumlah dokumen perencanaan dan pelaporan capaian kinerja	4 dokumen	penyusunan dokumen perencanaan dan pelaporan (draft renja, renja p, dan dokumen LKJIP dan perjanjian kinerja)	4 dokumen	7.100.000,00	0,00	0,00	0,00	47.706.027,00	Keg. sgd berjalan		0
2.12.2.12.01.01.06.02	Penyusunan Dokumen Penganggaran dan Pelaporan Keuangan			DPMPTSP			Jumlah dokumen anggaran dan laporan keuangan	2 dokumen	penyusunan dokumen anggaran dan laporan keuangan SKPD	2 dokumen	4.330.000,00	0,00	0,00	0,00	12.000.000,00	Keg. sgd berjalan		0
2.12.2.12.01.01.16	Program Peningkatan Pelayanan Perijinan I	Peningkatan kesejahteraan masyarakat melalui Penguatan SDM pendidikan, kesehatan, pengarusutamaan gender serta pembinaan ketenagakerjaan	Meningkatnya produktivitas usaha masyarakat, koperasi, dan usaha mikro berbasis pertanian dan Pariwisata		Prosentase pelayanan perijinan Bidang I tepat waktu	100%					82.020.000,00	0,00	0,00	0,00	845.835.379,00			
2.12.2.12.01.01.16.04	Pelayanan Perizinan dan Non Perizinan I			KABUPATEN BLITAR			Jumlah pengembangan aplikasi perizinan	1 aplikasi	pelaksanaan pengembangan aplikasi perizinan	1 aplikasi	52.145.000,00	0,00	0,00	0,00	210.000.000,00	Keg. baru		0
							Jumlah pelaku usaha yang terlayani izin usaha	1500 pelaku usaha	pelaksanaan pelayanan perizinan	1500 pelaku usaha								
2.12.2.12.01.01.16.05	Pelayanan Perizinan dan Non Perizinan II			KABUPATEN BLITAR			Jumlah verifikasi komitmen pada perizinan	1500 izin	pelaksanaan verifikasi komitmen pada perizinan	1500 izin	14.125.000,00	0,00	0,00	0,00	210.000.000,00	Keg. baru		0
2.12.2.12.01.01.16.06	Pelayanan Perizinan dan Non Perizinan III			KABUPATEN BLITAR			Jumlah izin yang diproses dan diterbitkan	1500 izin	pelaksanaan pemrosesan dan penerbitan izin	1500 izin	15.750.000,00	0,00	0,00	0,00	425.835.379,00	Keg. baru		0

Kode Rekening	Urusan/Program/kegiatan	Prioritas Daerah	Sasaran Daerah	Lokasi	Indikator Kinerja						Pagu Indikatif (Rp)				Prakiraan Maju	Jenis Kegiatan	SKPD Penanggung jawab	Keterangan	
					Hasil Program		Keluaran Kegiatan (Output)		Output Spesifik		APBD	APBD Prop	APBN	DAK					
					Tolok Ukur	Target	Tolok Ukur	Target	Uraian	Target									
(1)	(2)	(3)	(4)	(5)	(6)	(7)	(8)	(9)	(10)	(11)	(12)	(13)	(14)	(15)	(16)	(17)	(18)	(19)	
2.12.2.12.01.01.17	Program Peningkatan Pelayanan Perijinan II	Peningkatan kesejahteraan masyarakat melalui Penguatan SDM pendidikan, kesehatan, pengarusutamaan gender serta pembinaan ketenagakerjaan	Meningkatnya produktivitas usaha masyarakat, koperasi, dan usaha mikro berbasis pertanian dan Pariwisata		Prosentase pelayanan perijinan II yang tepat waktu	100%						138.665.500,00	0,00	0,00	0,00	850.000.000,00			
2.12.2.12.01.01.17.04	Fasilitasi Pelayanan Pengaduan dan Informasi Layanan Perizinan dan Non Perizinan			KABUPATEN BLITAR			Jumlah laporan pengaduan perizinan dan non perizinan	2 laporan	penyusunan laporan pengaduan perizinan dan non perizinan per semester	2 laporan (2 semester)		16.905.000,00	0,00	0,00	0,00	210.000.000,00	Keg. baru		0
							Jumlah jenis layanan informasi perizinan	2 jenis layanan	pembuatan inovasi layanan informasi perizinan	2 jenis layanan informasi perizinan (elektronik dan non elektronik)									
2.12.2.12.01.01.17.05	Fasilitasi Kebijakan dan Penyuluhan Layanan			KABUPATEN BLITAR			Jumlah regulasi perizinan yang tersosialisasi	2 regulasi	Jumlah regulasi perizinan yang tersosialisasi	2 regulasi		42.560.500,00	0,00	0,00	0,00	310.000.000,00	Keg. baru		0
2.12.2.12.01.01.17.06	Pelaporan dan Peningkatan Layanan			KABUPATEN BLITAR			Jumlah dokumen laporan perizinan	4 dokumen	penyusunan dokumen laporan perizinan	4 dokumen laporan perizinan		79.200.000,00	0,00	0,00	0,00	330.000.000,00	Keg. baru		0
							Jumlah dokumen Indeks Kepuasan Masyarakat (IKM)	1 dokumen IKM	penyusunan dokumen IKM	1 dokumen IKM									
2.12.2.12.01.01.18	Program Peningkatan, Pengendalian dan Pengembangan Penanaman Modal	Penguatan usaha mikro berbasis potensi unggulan	Meningkatnya penanganan kemiskinan dan pengangguran		Prosentase ijin penanaman modal yang terealisasi	100%						46.107.000,00	0,00	0,00	0,00	519.135.231,00			

Kode Rekening	Urusan/Program/kegiatan	Prioritas Daerah	Sasaran Daerah	Lokasi	Indikator Kinerja						Pagu Indikatif (Rp)				Prakiraan Maju	Jenis Kegiatan	SKPD Penanggung jawab	Keterangan
					Hasil Program		Keluaran Kegiatan (Output)		Output Spesifik		APBD	APBD Prop	APBN	DAK				
					Tolok Ukur	Target	Tolok Ukur	Target	Uraian	Target								
(1)	(2)	(3)	(4)	(5)	(6)	(7)	(8)	(9)	(10)	(11)	(12)	(13)	(14)	(15)	(16)	(17)	(18)	(19)
2.12.2.12.01.01.18.06	Pemantauan dan Pengawasan Pelaksanaan Penanaman Modal			KABUPATEN BLITAR			Jumlah perusahaan sasaran movev dengan modal > 500jt	15 perusahaan	pelaksanaan monitoring dan evaluasi perusahaan dengan modal investasi lebih dari sama dengan 500jt	15 perusahaan	11.222.000,00	0,00	0,00	0,00	164.135.231,00	Keg. baru		0
							Jumlah koordinasi kebijakan pengendalian pelaksanaan penanaman modal	7 kali	pelaksanaan koordinasi kebijakan pengendalian pelaksanaan penanaman modal	7 kali koordinasi kebijakan pengendalian pelaksanaan penanaman modal								
							Jumlah pelaksanaan evaluasi Laporan Kegiatan Penanaman Modal (LKPM)	1 kali	pelaksanaan evaluasi laporan kegiatan penanaman modal	1 kali								
2.12.2.12.01.01.18.07	Pembinaan Penanaman Modal			KABUPATEN BLITAR			Jumlah regulasi penanaman modal yang disusun	1 regulasi (perbup)	penyusunan regulasi penanaman modal	1 regulasi (perbup)	19.855.000,00	0,00	0,00	0,00	190.000.000,00	Keg. baru		0
2.12.2.12.01.01.18.08	Pengelolaan Pendataan dan Sistem Informasi Penanaman Modal			KABUPATEN BLITAR			Jumlah laporan updating data investasi penanaman modal	2 laporan	penyusunan laporan data investasi penanaman modal per tribulan	2 laporan data investasi penanaman modal	15.030.000,00	0,00	0,00	0,00	165.000.000,00	Keg. baru		0
							Jumlah buku profil penanaman modal	1 buku	penyusunan buku profil terkait capaian kinerja penanaman modal	1 buku profil penanaman modal								
2.12.2.12.01.01.19	Program Peningkatan Promosi dan Sistem Informasi	Peningkatan kesejahteraan masyarakat melalui Penguatan SDM pendidikan, kesehatan, pengarusutamaan gender serta pembinaan ketenagakerjaan	Meningkatnya produktivitas usaha masyarakat, koperasi, dan usaha mikro berbasis pertanian dan Pariwisata		Prosentase nilai investasi	75%					199.413.742,00	0,00	0,00	0,00	1.234.043.775,00			
2.12.2.12.01.01.19.06	Perencanaan Penanaman Modal			KABUPATEN BLITAR							8.175.000,00	0,00	0,00	0,00	172.320.977,00	Keg. baru		0
2.12.2.12.01.01.19.07	Pengembangan Iklim Penanaman Modal			KABUPATEN BLITAR			Jumlah peserta gathering penanaman modal	60 peserta	pelaksanaan gathering penanaman modal	60 peserta gathering penanaman modal	137.552.755,00	0,00	0,00	0,00	302.000.000,00	Keg. baru		0

SKPD DINAS PENANAMAN MODAL DAN PELAYANAN TERPADU SATU PINTU

Kode Rekening	Urusan/Program/kegiatan	Prioritas Daerah	Sasaran Daerah	Lokasi	Indikator Kinerja						Pagu Indikatif (Rp)				Prakiraan Maju	Jenis Kegiatan	SKPD Penanggung jawab	Keterangan
					Hasil Program		Keluaran Kegiatan (Output)		Output Spesifik		APBD	APBD Prop	APBN	DAK				
					Tolok Ukur	Target	Tolok Ukur	Target	Uraian	Target								
(1)	(2)	(3)	(4)	(5)	(6)	(7)	(8)	(9)	(10)	(11)	(12)	(13)	(14)	(15)	(16)	(17)	(18)	(19)
2.12.2.12.01.01.19.08	Promosi Penanaman Modal			KABUPATEN BLITAR			Jumlah kegiatan promosi penanaman modal	7 kegiatan promosi	pelaksanaan kegiatan promosi (branding potensi daerah, pameran, booklet, promosi di website, brosur dll)	7 kegiatan promosi	53.685.987,00	0,00	0,00	0,00	759.722.798,00	Keg. baru		0
TOTAL											1.083.694.281,00	0,00	0,00	0,00	5.520.158.959,00			

**RENCANA PROGRAM DAN KEGIATAN PRIORITAS DAERAH PERUBAHAN TAHUN 2020
KABUPATEN BLITAR**

SKPD

DINAS PERPUSTAKAAN DAN ARSIP

Kode Rekening	Urusan/Program/kegiatan	Prioritas Daerah	Sasaran Daerah	Lokasi	Indikator Kinerja						Pagu Indikatif (Rp)				Prakiraan Maju	Jenis Kegiatan	SKPD Penanggung jawab	Keterangan
					Hasil Program		Keluaran Kegiatan (Output)		Output Spesifik		APBD	APBD Prop	APBN	DAK				
					Tolok Ukur	Target	Tolok Ukur	Target	Uraian	Target								
(1)	(2)	(3)	(4)	(5)	(6)	(7)	(8)	(9)	(10)	(11)	(12)	(13)	(14)	(15)	(16)	(17)	(18)	(19)
2.17.2.17.01.01	Urusan Wajib Non Pelayanan Dasar Bidang Perpustakaan										968.901.883,00	0,00	0,00	0,00	3.440.000.000,00			
2.17.2.17.01.01.01	Program Pelayanan Administrasi Perkantoran				Persentase kepuasan aparatur	100%					419.745.383,00	0,00	0,00	0,00	1.000.000.000,00			
2.17.2.17.01.01.01.01	Penyediaan dan Peningkatan Administrasi Perkantoran			Dinas Perpustakaan dan Arsip Kabupaten Blitar			Jumlah jenis layanan administrasi perkantoran	6	Layanan jasa (listrik dan air) , honor (PNS & non PNS), perdin, mamin, belanja penggandaan dan cetak , belanja rutin ATK		419.745.383,00	0,00	0,00	0,00	1.000.000.000,00	Keg. sdbg berjalan		0
2.17.2.17.01.01.02	Program Peningkatan Sarana dan Prasarana Aparatur				Persentase sarpras aparatur dengan kondisi layak fungsi	100%					154.480.000,00	0,00	0,00	0,00	1.300.000.000,00			
2.17.2.17.01.01.02.01	Penyediaan, Pemeliharaan dan Peningkatan Sarana dan Prasarana Aparatur			Dinas Perpustakaan dan Arsip Kabupaten Blitar			Jumlah sarpras yang berfungsi dengan baik	49 unit	Pemeliharaan alat kantor, gedung, kendaraan dinas	49 unit	154.480.000,00	0,00	0,00	0,00	1.300.000.000,00	Keg. sdbg berjalan		0
									Studi kelayakan	1 paket								
									Detail Engineering Design, pembangunan perpustakaan daerah	1 paket								
									Epoxy lantai Depo Arsip	1 paket								
2.17.2.17.01.01.05	Program Peningkatan Kapasitas Sumber Daya Aparatur				Persentase peningkatan kapasitas SDM aparatur	100%					5.000.000,00	0,00	0,00	0,00	230.000.000,00			
2.17.2.17.01.01.05.01	Peningkatan Kapasitas Sumber Daya Aparatur			Dinas Perpustakaan dan Arsip Kabupaten Blitar			Jumlah aparatur yang mengikuti peningkatan kapasitas	0			0,00	0,00	0,00	0,00	80.000.000,00	Keg. sdbg berjalan		0

SKPD DINAS PERPUSTAKAAN DAN ARSIP

Kode Rekening	Urusan/Program/kegiatan	Prioritas Daerah	Sasaran Daerah	Lokasi	Indikator Kinerja						Pagu Indikatif (Rp)				Prakiraan Maju	Jenis Kegiatan	SKPD Penanggung jawab	Keterangan
					Hasil Program		Keluaran Kegiatan (Output)		Output Spesifik		APBD	APBD Prop	APBN	DAK				
					Tolok Ukur	Target	Tolok Ukur	Target	Uraian	Target								
(1)	(2)	(3)	(4)	(5)	(6)	(7)	(8)	(9)	(10)	(11)	(12)	(13)	(14)	(15)	(16)	(17)	(18)	(19)
2.17.2.17.01.01.05.02	Pendidikan dan Pelatihan Formal			Dinas Perpustakaan dan Arsip Kabupaten Blitar			Jumlah aparatur yang mengikuti diklat formal	1	Bimbingan teknis, sosialisasi	1	5.000.000,00	0,00	0,00	0,00	150.000.000,00	Keg. sgd berjalan		0
2.17.2.17.01.01.06	Program Perencanaan, Penganggaran, Pengendalian dan Pelaporan Capaian Kinerja dan Keuangan				Persentase dokumen perencanaan, laporan keuangan dan kinerja SKPD yang disusun tepat waktu	100%					19.737.500,00	0,00	0,00	0,00	25.000.000,00			
2.17.2.17.01.01.06.01	Penyusunan Dokumen Perencanaan dan Pelaporan Capaian Kinerja			Dinas Perpustakaan dan Arsip Kabupaten Blitar			Jumlah dokumen	8 dokumen	Penyusunan dokumen RKA, DPA, Perjanjian Kinerja, LKJIP, IKU, Renstra, Renja, CALK,	8 dokumen	19.737.500,00	0,00	0,00	0,00	20.000.000,00	Keg. sgd berjalan		0
2.17.2.17.01.01.06.02	Penyusunan Dokumen Penganggaran dan Pelaporan Keuangan			Dinas Perpustakaan dan Arsip Kabupaten Blitar			Jumlah dokumen	0			0,00	0,00	0,00	0,00	5.000.000,00	Keg. sgd berjalan		0
2.17.2.17.01.01.16	Program Pengembangan Budaya Baca dan Perpustakaan				Persentase masyarakat yang mengunjungi perpustakaan	21,14%					369.939.000,00	0,00	0,00	0,00	885.000.000,00			
2.17.2.17.01.01.16.01	Pembinaan Perpustakaan			Dinas Perpustakaan dan Arsip Kabupaten Blitar			Jumlah perpustakaan yang menjalankan tata kelola perpustakaan dengan baik	100	Bimbingan teknis, monitoring dan evaluasi perpustakaan desa/kelurahan, perpustakaan sekolah	100	7.200.000,00	0,00	0,00	0,00	110.000.000,00	Keg. sgd berjalan		0
2.17.2.17.01.01.16.11	Pengembangan Minat Baca Masyarakat			Dinas Perpustakaan dan Arsip Kabupaten Blitar			Jumlah peserta yang mengikuti kegiatan pengembangan minat baca	100 peserta	Literasi ekonomi, Read me a book, pijat refleksi, lomba bercerita, lomba perpustakaan desa/kelurahan, perpustakaan sekolah	100	64.944.000,00	0,00	0,00	0,00	300.000.000,00	Keg. sgd berjalan		0
2.17.2.17.01.01.16.12	Pengembangan Koleksi Perpustakaan			Dinas Perpustakaan dan Arsip Kabupaten Blitar			Jumlah koleksi perpustakaan yang diadakan	1000 exemplar			139.470.000,00	0,00	0,00	0,00	320.000.000,00	Keg. sgd berjalan		0

SKPD DINAS PERPUSTAKAAN DAN ARSIP

Kode Rekening	Urusan/Program/kegiatan	Prioritas Daerah	Sasaran Daerah	Lokasi	Indikator Kinerja						Pagu Indikatif (Rp)				Prakiraan Maju	Jenis Kegiatan	SKPD Penanggung jawab	Keterangan
					Hasil Program		Keluaran Kegiatan (Output)		Output Spesifik		APBD	APBD Prop	APBN	DAK				
					Tolok Ukur	Target	Tolok Ukur	Target	Uraian	Target								
(1)	(2)	(3)	(4)	(5)	(6)	(7)	(8)	(9)	(10)	(11)	(12)	(13)	(14)	(15)	(16)	(17)	(18)	(19)
2.17.2.17.01.01.16.13	Layanan Perpustakaan Umum Daerah			Dinas Perpustakaan dan Arsip Kabupaten Blitar			Jumlah masyarakat yang mengunjungi perpustakaan umum daerah	9000 orang			158.325.000,00	0,00	0,00	0,00	155.000.000,00	Keg. sdbg berjalan		0
2.18.2.17.01.01	Urusan Wajib Non Pelayanan Dasar Bidang Kearsipan										207.292.300,00	0,00	0,00	0,00	994.000.000,00			
2.18.2.17.01.01.16	Program Layanan dan Pelestarian Arsip				Persentase peningkatan arsip daerah yang dilestarikan; Persentase lembaga pemerintah Kabupaten Blitar yang mendapatkan layanan kearsipan	119%; 20%					207.292.300,00	0,00	0,00	0,00	994.000.000,00			
2.18.2.17.01.01.16.01	Fasilitasi Pelestarian Arsip Daerah			Dinas Perpustakaan dan Arsip Kabupaten Blitar			Jumlah arsip yang telah dilestarikan	0	Penyelamatan arsip didaerah bencana	0	70.462.800,00	0,00	0,00	0,00	305.000.000,00	Keg. sdbg berjalan		0
									Sosialisasi	0								
2.18.2.17.01.01.16.02	Fasilitasi Layanan Kearsipan Daerah			Dinas Perpustakaan dan Arsip Kabupaten Blitar			Jumlah lembaga daerah yang mendapatkan layanan kearsipan	60 LPD	Bimbingan teknis pengelolaan arsip dinamis	60 LPD	31.990.000,00	0,00	0,00	0,00	239.000.000,00	Keg. sdbg berjalan		0
									Jumlah regulasi yang diterbitkan	0								
2.18.2.17.01.01.16.03	Pengelolaan Kearsipan Daerah			Dinas Perpustakaan dan Arsip Kabupaten Blitar			Jumlah arsip inaktif yang dikelola	7000	Pemeliharaan depo arsip	0	53.319.000,00	0,00	0,00	0,00	200.000.000,00	Keg. sdbg berjalan		0
									Belanja rak arsip	0								
									Epoxy lantai depo arsip	0								
2.18.2.17.01.01.16.04	Pengembangan dan Pemeliharaan Sistem Informasi Kearsipan			Dinas Perpustakaan dan Arsip Kabupaten Blitar			Jumlah lembaga daerah yang menerapkan sistem informasi daerah	60 LPD	Bimbingan teknis SIKD	60 LPD	51.520.500,00	0,00	0,00	0,00	250.000.000,00	Keg. sdbg berjalan		0
TOTAL											1.176.194.183,00	0,00	0,00	0,00	4.434.000.000,00			

**RENCANA PROGRAM DAN KEGIATAN PRIORITAS DAERAH PERUBAHAN TAHUN 2020
KABUPATEN BLITAR**

SKPD **DINAS PARIWISATA, KEBUDAYAAN, PEMUDA DAN OLAH RAGA**

Kode Rekening	Urusan/Program/kegiatan	Prioritas Daerah	Sasaran Daerah	Lokasi	Indikator Kinerja						Pagu Indikatif (Rp)				Prakiraan Maju	Jenis Kegiatan	SKPD Penanggung jawab	Keterangan
					Hasil Program		Keluaran Kegiatan (Output)		Output Spesifik									
					Tolok Ukur	Target	Tolok Ukur	Target	Uraian	Target	APBD	APBD Prop	APBN	DAK				
(1)	(2)	(3)	(4)	(5)	(6)	(7)	(8)	(9)	(10)	(11)	(12)	(13)	(14)	(15)	(16)	1/2/3	1/2/3	(19)
2.13.3.02.01.01	Urusan Wajib Non Pelayanan Dasar Bidang Kepemudaan dan Olah Raga										922.185.000,00	0,00	0,00	0,00	12.997.000.000,00			
2.13.3.02.01.01.16	Program Pembinaan dan Pengembangan Pemuda dan Olah Raga				Persentase cabang olahraga yang dibina;	100%; 52%					922.185.000,00	0,00	0,00	0,00	12.997.000.000,00			
2.13.3.02.01.01.16.01	Pembinaan Manajemen Kepemudaan Dan Keolahragaan			Kabupaten Blitar			Jumlah organisasi dan kelompok pemuda yang dibina	70			31.600.000,00	0,00	0,00	0,00	625.000.000,00	Keg. sgd berjalan		0
							Jumlah organisasi keolahragaan yang dibina	61										
2.13.3.02.01.01.16.02	Pemberdayaan Pemuda			Kabupaten Blitar			Jumlah pemuda yang dibina	100	Sarasehan pemuda, workshop desainer, modelling dan tim organisier	1 tahun	640.610.000,00	0,00	0,00	0,00	900.000.000,00	Keg. sgd berjalan		0
2.13.3.02.01.01.16.03	Peningkatan Dan Pemeliharaan Sarpras Olahraga			Kabupaten Blitar			Jumlah sarpras yang dipelihara	3			99.725.000,00	0,00	0,00	0,00	10.272.000.000,00	Keg. sgd berjalan		0
							Jumlah sarpras yang diadakan	0										
2.13.3.02.01.01.16.04	Pembinaan Keolahragaan			Kabupaten Blitar			Jumlah atlit yang dibina	500			150.250.000,00	0,00	0,00	0,00	1.200.000.000,00	Keg. sgd berjalan		0
							Jumlah event yang diikuti	4										
2.16.3.02.01.01	Urusan Wajib Non Pelayanan Dasar Bidang Kebudayaan										771.368.750,00	0,00	0,00	600.000.000,00	1.600.000.000,00			
2.16.3.02.01.01.16	Program Pelestarian dan Pengembangan Nilai Keragaman Budaya				Persentase pelaku seni budaya yang dibina	80%					771.368.750,00	0,00	0,00	600.000.000,00	1.600.000.000,00			
2.16.3.02.01.01.16.01	Pagelaran Seni Budaya			Kabupaten Blitar			Jumlah pagelaran seni budaya di Kabupaten Blitar	7	Pagelaran wayang, jaranan, campursari, PAMORI,	1 tahun	392.040.750,00	0,00	0,00	0,00	775.000.000,00	Keg. sgd berjalan		0
							Jumlah pagelaran seni budaya diluar Kabupaten Blitar	1	Seni Tari, seni karawitan, reog Bulkio dan Lomba dalang anak di Madiun									

SKPD DINAS PARIWISATA, KEBUDAYAAN, PEMUDA DAN OLAH RAGA

Kode Rekening	Urusan/Program/kegiatan	Prioritas Daerah	Sasaran Daerah	Lokasi	Indikator Kinerja						Pagu Indikatif (Rp)				Prakiraan Maju	Jenis Kegiatan	SKPD Penanggung jawab	Keterangan	
					Hasil Program		Keluaran Kegiatan (Output)		Output Spesifik										
					Tolok Ukur	Target	Tolok Ukur	Target	Uraian	Target	APBD	APBD Prop	APBN	DAK					
(1)	(2)	(3)	(4)	(5)	(6)	(7)	(8)	(9)	(10)	(11)	(12)	(13)	(14)	(15)	(16)	(17)	(18)	(19)	
2.16.3.02.01.01.16.02	Pembinaan Seni Dan Budaya Daerah			Kabupaten Blitar			Jumlah jenis seni dan budaya yang dibina	7	Pembinaan / pelatihan tari, dalang, sinden, karawitan, jaranan. reog bulkiio dan keroncong	1 tahun	5.500.000,00	0,00	0,00	0,00	325.000.000,00	Keg. sdg berjalan		0	
2.16.3.02.01.01.16.03	Fasilitasi Pelestarian Kepurbakalaan, Sejarah Cagar Budaya Dan Nilai Tradisi			Kabupaten Blitar			Jumlah benda cagar budaya yang di SK-kan	5	Larung Sesaji, Siraman Gong Kyai Pradah, Peringatan Hari Jadi Blitar, Peringatan Hari jadi Propinsi Jawa Timur	1 tahun	296.228.000,00	50.000.000,00	0,00	0,00	0,00	Keg. sdg berjalan		0	
							Jumlah warisan budaya yang didokumentasikan	0											
							Jumlah penyelenggaraan pelestarian nilai tradisi	4											
2.16.3.02.01.01.16.04	Fasilitasi Sarana Prasarana Seni Budaya			Kabupaten Blitar			Jumlah sarpras yang terpelihara	4			77.600.000,00	0,00	0,00	600.000.000,00	500.000.000,00	Keg. sdg berjalan		0	
							Jumlah sarpras yang diadakan	1											
3.02.3.02.01.01	Urusan Pilihan Bidang Pariwisata										3.484.625.861,00	0,00	0,00	455.874.000,00	28.742.243.275,00				
3.02.3.02.01.01.01	Program Pelayanan Administrasi Perkantoran					Persentase kepuasan aparatur		100%			2.150.413.750,00	0,00	0,00	0,00	1.111.385.000,00				
3.02.3.02.01.01.01.01	Penyediaan dan Peningkatan Administrasi Perkantoran			Kabupaten Blitar			Jumlah jenis layanan administrasi perkantoran	10	ATK, Materai, Blj. Alat Listrik, Blj. Peralatan & Bahan Pembersih, Blj. Obat2an, Blj. Telfon, Blj. Jasa Pengamanan, Blj. Cetak (Map), Blj. MAMIN, SPPD, Blj. Jasa Teknis	1 tahun	2.150.413.750,00	0,00	0,00	0,00	1.111.385.000,00	Keg. sdg berjalan		0	
3.02.3.02.01.01.02	Program Peningkatan Sarana dan Prasarana Aparatur					Persentase sarpras aparatur dengan kondisi layak fungsi		90%			380.107.111,00	0,00	0,00	0,00	728.755.775,00				

SKPD DINAS PARIWISATA, KEBUDAYAAN, PEMUDA DAN OLAH RAGA

Kode Rekening	Urusan/Program/kegiatan	Prioritas Daerah	Sasaran Daerah	Lokasi	Indikator Kinerja						Pagu Indikatif (Rp)				Prakiraan Maju	Jenis Kegiatan	SKPD Penanggung jawab	Keterangan
					Hasil Program		Keluaran Kegiatan (Output)		Output Spesifik		APBD	APBD Prop	APBN	DAK				
					Tolok Ukur	Target	Tolok Ukur	Target	Uraian	Target								
(1)	(2)	(3)	(4)	(5)	(6)	(7)	(8)	(9)	(10)	(11)	(12)	(13)	(14)	(15)	(16)	1/2/3	1/2/3	(19)
3.02.3.02.01.01.02.01	Penyediaan, Pemeliharaan dan Peningkatan Sarana dan Prasarana Aparatur			Kabupaten Blitar			prosentase sarpras yang berfungsi baik	90%	Pemeliharaan peralatan kantor, pengadaan meubelair, pembangunan gedung kantor, pengadanan peralatan komputer	1 tahun	380.107.111,00	0,00	0,00	0,00	728.755.775,00	Keg. sdbg berjalan		0
3.02.3.02.01.01.05	Program Peningkatan Kapasitas Sumber Daya Aparatur				Persentase peningkatan kapasitas SDM aparatur	100%					0,00	0,00	0,00	0,00	266.200.000,00			
3.02.3.02.01.01.05.01	Peningkatan Kapasitas Sumber Daya Aparatur										0,00	0,00	0,00	0,00	266.200.000,00	Keg. sdbg berjalan		0
3.02.3.02.01.01.06	Program Perencanaan, Penganggaran, Pengendalian dan Pelaporan Capaian Kinerja dan Keuangan				Persentase dokumen perencanaan, laporan keuangan dan kinerja SKPD yang disusun tepat waktu	100%					14.600.000,00	0,00	0,00	0,00	36.602.500,00			
3.02.3.02.01.01.06.01	Penyusunan Dokumen Perencanaan dan Pelaporan Capaian Kinerja			Kabupaten Blitar			Jumlah dokumen yang disusun	4 dokumen	RKA, RKAP, RENJA, LKJIP	4 dokumen	8.800.000,00	0,00	0,00	0,00	19.000.000,00	Keg. sdbg berjalan		0
3.02.3.02.01.01.06.02	Penyusunan Dokumen Penganggaran Dan Pelaporan Keuangan			Kabupaten Blitar			Jumlah dokumen yang disusun	5 dokumen	DPA, DPPA, CALK, NERACA, LRA	5 dokumen	5.800.000,00	0,00	0,00	0,00	17.602.500,00	Keg. sdbg berjalan		0
3.02.3.02.01.01.16	Program Pengembangan Destinasi dan Usaha Pariwisata	Peningkatan kesejahteraan masyarakat melalui Penguatan SDM pendidikan, kesehatan, pengarusutamaan gender serta pembinaan ketenagakerjaan	Meningkatnya produktivitas usaha masyarakat, koperasi, dan usaha mikro berbasis pertanian dan Pariwisata		Persentase tempat wisata yang terkelola	77%					381.091.000,00	0,00	0,00	355.874.000,00	22.805.000.000,00			
3.02.3.02.01.01.16.01	Pengembangan Daya Tarik Wisata			Kabupaten Blitar			Jumlah destinasi wisata yang dikembangkan	4 destinasi			230.225.000,00	0,00	0,00	0,00	19.698.500.000,00	Keg. sdbg berjalan		0
3.02.3.02.01.01.16.02	Fasilitasi Pembinaan Dan Pengembangan Usaha Pariwisata			Kabupaten Blitar			Jumlah destinasi wisata yang terpelihara	7 destinasi			85.320.000,00	0,00	0,00	0,00	2.231.500.000,00	Keg. sdbg berjalan		0
3.02.3.02.01.01.16.02	Fasilitasi Pembinaan Dan Pengembangan Usaha Pariwisata			Kabupaten Blitar			Jumlah usaha pariwisata yang difasilitasi	13 jenis usaha pariwisata			85.320.000,00	0,00	0,00	0,00	2.231.500.000,00	Keg. sdbg berjalan		0

Kode Rekening	Urusan/Program/kegiatan	Prioritas Daerah	Sasaran Daerah	Lokasi	Indikator Kinerja						Pagu Indikatif (Rp)				Prakiraan Maju	Jenis Kegiatan	SKPD Penanggung jawab	Keterangan
					Hasil Program		Keluaran Kegiatan (Output)		Output Spesifik		APBD	APBD Prop	APBN	DAK				
					Tolok Ukur	Target	Tolok Ukur	Target	Uraian	Target								
(1)	(2)	(3)	(4)	(5)	(6)	(7)	(8)	(9)	(10)	(11)	(12)	(13)	(14)	(15)	(16)	(17)	(18)	(19)
3.02.3.02.01.01.16.03	Pembinaan Kelembagaan Dan SDM Pariwisata			Kabupaten Blitar			Jumlah lembaga pariwisata yang dibina	5 lembaga pariwisata	Pembinaan Pokdarwis, Bapparda, Himp. Pemandu Wisata, BPW, PHRI	5 lembaga	53.056.000,00	0,00	0,00	355.874.000,00	800.000.000,00	Keg. sgd berjalan		0
							Jumlah SDM Pariwisata yang dibina	160 orang	Pembinaan pengelola wisata dan home stay	160 orang								
3.02.3.02.01.01.16.04	Perumusan Kebijakan Pariwisata Daerah			Kabupaten Blitar			Jumlah kebijakan pariwisata daerah yang dirumuskan	2			12.490.000,00	0,00	0,00	0,00	75.000.000,00	Keg. sgd berjalan		0
3.02.3.02.01.01.17	Program Pemasaran Pariwisata dan Ekonomi Kreatif	Peningkatan kesejahteraan masyarakat melalui Penguatan SDM pendidikan, kesehatan, pengarusutamaan gender serta pembinaan ketenagakerjaan	Meningkatnya produktivitas usaha masyarakat, koperasi, dan usaha mikro berbasis pertanian dan Pariwisata		Persentase event yang dipromosikan; Persentase destinasi wisata yang dipromosikan; Persentase industri kreatif yang dibina	80%; 77%; 50%					558.414.000,00	0,00	0,00	100.000.000,00	3.794.300.000,00			
3.02.3.02.01.01.17.01	Fasilitasi Pengelolaan Data, Strategi Pemasaran Dan Kerjasama Kepariwisata			Kabupaten Blitar			Jumlah database kepariwisataan yang dihasilkan (berdasarkan jenis)	3			102.800.000,00	0,00	0,00	0,00	585.000.000,00	Keg. sgd berjalan		0
3.02.3.02.01.01.17.02	Promosi Pariwisata			Kabupaten Blitar			Jumlah event pameran yang dilaksanakan	2	Travel Mart dan Promosi wisata New Normal		188.200.000,00	0,00	0,00	100.000.000,00	2.565.000.000,00	Keg. sgd berjalan		0
							Jumlah fasilitasi teknis, bahan dan media promosi	4										
							Jumlah fasilitasi event wisata perkenalan, direct promotion pariwisata yang dilaksanakan	1	Pembinaan Duta Wisata	20 orang								
							Jumlah duta wisata yang terpilih dan dibina	20										

Kode Rekening	Urusan/Program/kegiatan	Prioritas Daerah	Sasaran Daerah	Lokasi	Indikator Kinerja						Pagu Indikatif (Rp)				Prakiraan Maju	Jenis Kegiatan	SKPD Penanggung jawab	Keterangan
					Hasil Program		Keluaran Kegiatan (Output)		Output Spesifik									
					Tolok Ukur	Target	Tolok Ukur	Target	Uraian	Target	APBD	APBD Prop	APBN	DAK				
(1)	(2)	(3)	(4)	(5)	(6)	(7)	(8)	(9)	(10)	(11)	(12)	(13)	(14)	(15)	(16)	(17)	(18)	(19)
3.02.3.02.01.01.17.03	Pengembangan Ekonomi Kreatif			Kabupaten Blitar			Jumlah pelaku industri kreatif yang dibina / dilatih	35			267.414.000,00	0,00	0,00	0,00	644.300.000,00	Keg. sdg berjalan		0
							Jumlah lokasi ekonomi kreatif yang dipetakan	22										
							Jumlah sarana dan prasarana yang diadakan	1										
							Jumlah jenis ekonomi kreatif yang dipamerkan dalam festival di Kabupaten Blitar	1										
TOTAL											5.178.179.611,00	50.000.000,00	0,00	1.055.874.000,00	43.339.243.275,00			

Kode Kegiatan : 2.13.3.02.01.01.16.01

Nama Kegiatan : Pembinaan Manajemen Kepemudaan Dan Keolahragaan

Rincian Lokasi	Biaya	Sumber Usulan	* Rincian Lokasi	Biaya	Sumber Usulan
1. Kabupaten Blitar	31.600.000	Teknokratis			

Kode Kegiatan : 2.13.3.02.01.01.16.02

Nama Kegiatan : Pemberdayaan Pemuda

Rincian Lokasi	Biaya	Sumber Usulan	* Rincian Lokasi	Biaya	Sumber Usulan
1. Kabupaten Blitar	640.610.000	Teknokratis			

Kode Kegiatan : 2.13.3.02.01.01.16.03

Nama Kegiatan : Peningkatan Dan Pemeliharaan Sarpras Olahraga

Rincian Lokasi	Biaya	Sumber Usulan	* Rincian Lokasi	Biaya	Sumber Usulan
1. Kabupaten Blitar	99.725.000	Teknokratis			

Kode Kegiatan : 2.13.3.02.01.01.16.04

Nama Kegiatan : Pembinaan Keolahragaan

Rincian Lokasi	Biaya	Sumber Usulan	* Rincian Lokasi	Biaya	Sumber Usulan
1. Kabupaten Blitar	50.250.000	Teknokratis	2. Kabupaten Blitar	100.000.000	Partisipatif

Kode Kegiatan : 2.16.3.02.01.01.16.01

Nama Kegiatan : Pagelaran Seni Budaya

Rincian Lokasi	Biaya	Sumber Usulan	* Rincian Lokasi	Biaya	Sumber Usulan
1. Kabupaten Blitar	392.040.750	Teknokratis			

Kode Kegiatan : 2.16.3.02.01.01.16.02

Nama Kegiatan : Pembinaan Seni Dan Budaya Daerah

Rincian Lokasi	Biaya	Sumber Usulan
1. Kabupaten Blitar	5.500.000	Teknokratis

Rincian Lokasi	Biaya	Sumber Usulan
----------------	-------	---------------

Kode Kegiatan : 2.16.3.02.01.01.16.03

Nama Kegiatan : Fasilitas Pelestarian Kepurbakalaan, Sejarah Cagar Budaya Dan Nilai Tradisi

Rincian Lokasi	Biaya	Sumber Usulan
1. Kabupaten Blitar	346.228.000	Teknokratis

Rincian Lokasi	Biaya	Sumber Usulan
----------------	-------	---------------

Kode Kegiatan : 2.16.3.02.01.01.16.04

Nama Kegiatan : Fasilitas Sarana Prasarana Seni Budaya

Rincian Lokasi	Biaya	Sumber Usulan
1. Kabupaten Blitar	677.600.000	Teknokratis

Rincian Lokasi	Biaya	Sumber Usulan
----------------	-------	---------------

Kode Kegiatan : 3.02.3.02.01.01.01.01

Nama Kegiatan : Penyediaan dan Peningkatan Administrasi Perkantoran

Rincian Lokasi	Biaya	Sumber Usulan
1. Kabupaten Blitar	2.150.413.750	Teknokratis

Rincian Lokasi	Biaya	Sumber Usulan
----------------	-------	---------------

Kode Kegiatan : 3.02.3.02.01.01.02.01

Nama Kegiatan : Penyediaan, Pemeliharaan dan Peningkatan Sarana dan Prasarana Aparatur

Rincian Lokasi	Biaya	Sumber Usulan
1. Kabupaten Blitar	380.107.111	Teknokratis

Rincian Lokasi	Biaya	Sumber Usulan
----------------	-------	---------------

Kode Kegiatan : 3.02.3.02.01.01.06.01

Nama Kegiatan : Penyusunan Dokumen Perencanaan dan Pelaporan Capaian Kinerja

Rincian Lokasi	Biaya	Sumber Usulan
1. Kabupaten Blitar	8.800.000	Teknokratis

Rincian Lokasi	Biaya	Sumber Usulan
----------------	-------	---------------

Kode Kegiatan : 3.02.3.02.01.01.06.02

Nama Kegiatan : Penyusunan Dokumen Penganggaran Dan Pelaporan Keuangan

Rincian Lokasi	Biaya	Sumber Usulan
1. Kabupaten Blitar	5.800.000	Teknokratis

Rincian Lokasi	Biaya	Sumber Usulan
----------------	-------	---------------

Kode Kegiatan : 3.02.3.02.01.01.16.01

Nama Kegiatan : Pengembangan Daya Tarik Wisata

Rincian Lokasi	Biaya	Sumber Usulan
1. Kabupaten Blitar	230.225.000	Teknokratis

Rincian Lokasi	Biaya	Sumber Usulan
----------------	-------	---------------

Kode Kegiatan : 3.02.3.02.01.01.16.02

Nama Kegiatan : Fasilitas Pembinaan Dan Pengembangan Usaha Pariwisata

Rincian Lokasi	Biaya	Sumber Usulan
1. Kabupaten Blitar	85.320.000	Teknokratis

Rincian Lokasi	Biaya	Sumber Usulan
----------------	-------	---------------

Kode Kegiatan : 3.02.3.02.01.01.16.03

Nama Kegiatan : Pembinaan Kelembagaan Dan SDM Pariwisata

Rincian Lokasi	Biaya	Sumber Usulan
1. Kabupaten Blitar	408.930.000	Partisipatif

Rincian Lokasi	Biaya	Sumber Usulan
----------------	-------	---------------

Kode Kegiatan : 3.02.3.02.01.01.16.04

Nama Kegiatan : Perumusan Kebijakan Pariwisata Daerah

Rincian Lokasi	Biaya	Sumber Usulan
1. Kabupaten Blitar	12.490.000	Teknokratis

Rincian Lokasi	Biaya	Sumber Usulan
----------------	-------	---------------

Kode Kegiatan : 3.02.3.02.01.01.17.01

Nama Kegiatan : Fasilitas Pengelolaan Data, Strategi Pemasaran Dan Kerjasama Kepariwisata

Rincian Lokasi	Biaya	Sumber Usulan
1. Kabupaten Blitar	102.800.000	Teknokratis

Rincian Lokasi	Biaya	Sumber Usulan
----------------	-------	---------------

Kode Kegiatan : 3.02.3.02.01.01.17.02

Nama Kegiatan : Promosi Pariwisata

Rincian Lokasi	Biaya	Sumber Usulan
1. Kabupaten Blitar	288.200.000	Teknokratis

Rincian Lokasi	Biaya	Sumber Usulan
----------------	-------	---------------

Kode Kegiatan : 3.02.3.02.01.01.17.03

Nama Kegiatan : Pengembangan Ekonomi Kreatif

Rincian Lokasi	Biaya	Sumber Usulan
1. Kabupaten Blitar	267.414.000	Teknokratis

Rincian Lokasi	Biaya	Sumber Usulan
----------------	-------	---------------

**RENCANA PROGRAM DAN KEGIATAN PRIORITAS DAERAH PERUBAHAN TAHUN 2020
KABUPATEN BLITAR**

SKPD DINAS PERTANIAN DAN PANGAN

Kode Rekening	Urusan/Program/kegiatan	Prioritas Daerah	Sasaran Daerah	Lokasi	Indikator Kinerja						Pagu Indikatif (Rp)				Prakiraan Maju	Jenis Kegiatan	SKPD Penanggung jawab	Keterangan
					Hasil Program		Keluaran Kegiatan (Output)		Output Spesifik		APBD	APBD Prop	APBN	DAK				
					Tolok Ukur	Target	Tolok Ukur	Target	Uraian	Target								
(1)	(2)	(3)	(4)	(5)	(6)	(7)	(8)	(9)	(10)	(11)	(12)	(13)	(14)	(15)	(16)	(17)	(18)	(19)
2.03.3.03.01.01	Urusan Wajib Non Pelayanan Dasar Bidang Pangan										738.176.000,00	0,00	0,00	0,00	738.176.000,00			
2.03.3.03.01.01.16	Program Peningkatan Ketahanan Pangan				Rasio ketersediaan pangan	1,77%					738.176.000,00	0,00	0,00	0,00	738.176.000,00			
2.03.3.03.01.01.16.01	Peningkatan Ketersediaan Pangan Berbasis Umbi-umbian dan Optimalisasi Pekarangan melalui Konsep Kawasan Rumah Pangan Lestari (KRPL)			Ds. Kendalrejo, Kel. Kauman, Ds. Ngaglik, Ds. Selokajang, Ds. Togogan, Ds. Ringinanyar, Ds. Karangbendo, Ds. Kebonagung, Ds. Rejosari, Ds. Maliran, Ds. Bacem, Ds. Ringinanyar			Jumlah desa yang mengembangkan pangan lokal berbasis umbi-umbian	2	Terselenggaranya pelatihan dan pembinaan tentang pangan lokal berbasis umbi-umbian	2	100.294.000,00	0,00	0,00	0,00	100.294.000,00	Keg. sgd berjalan		0
							Jumlah desa yang memanfaatkan pekarangan untuk pengembangan pangan	4	Terselenggaranya pelatihan dan pembinaan tentang optimalisasi pemanfaatan pekarangan melalui konsep KRPL	4								
2.03.3.03.01.01.16.03	Pemantapan Kelembagaan Pangan Tingkat Kabupaten			Kab. Blitar			Jumlah laporan tentang situasi pangan dan gizi daerah	1	Tersedianya daftar situasi pangan dan gizi daerah	1	29.088.000,00	0,00	0,00	0,00	29.088.000,00	Keg. sgd berjalan		0
							Jumlah laporan tentang kerawanan pangan daerah	1	Tersedianya peta rawan pangan	1								
2.03.3.03.01.01.16.04	Pengembangan Desa Mandiri Pangan dan Optimalisasi Sumberdaya Lahan Kering			Ds. Tumpakoyot, Ds. Pasirharjo, Ds. Tumpang, Ds. Jabung, Ds. Ngrejo			jumlah kelompok yang difasilitasi dalam pengembangan desa mandiri pangan	6	jumlah kelompok tani yang mendapatkan bimbingan kemandirian pangan dan bantuan bibit alpokat	6	263.935.000,00	0,00	0,00	0,00	263.935.000,00	Keg. sgd berjalan		0
							jumlah kelompok di lahan kering yang difasilitasi dalam optimalisasi sumberdayanya	2	jumlah kelompok yang mendapatkan bimbingan optimalisasi sumberdaya lahan kering dan bantuan bibit	2								
2.03.3.03.01.01.16.06	Pengembangan Usaha Pangan Masyarakat			Kec. Sutojayan dan Kec. Wonotirto			jumlah kelompok yang difasilitasi dalam pengembangan toko tani	5	Sosialisasi Pengembangan Toko Tani untuk 5 kelompok di 2 Kecamatan	5	40.804.000,00	0,00	0,00	0,00	40.804.000,00	Keg. sgd berjalan		0
2.03.3.03.01.01.16.10	Pemantauan Distribusi Pangan			Kab. Blitar			Peningkatan informasi ketahanan pangan	1	Update software dan entry data informasi ketahanan pangan	1	128.805.000,00	0,00	0,00	0,00	128.805.000,00	Keg. sgd berjalan		0
							Jumlah pasar sebagai informasi harga	22	Inputing harga pasar di 22 kecamatan oleh PPL tiap bulan	22								
							Jumlah Laporan Data Pangan dan NBM	2	Laporan data pangan dengan 6 sumber data yaitu bidang tanaman pangan, perkebunan, peternakan, perikanan, statistik dan Bulog	2								
2.03.3.03.01.01.16.12	Pengembangan Pengenekaragaman Konsumsi Pangan berbasis B2SA			Kab. Blitar			Jumlah peserta sosialisasi Pengenekaragaman Konsumsi Pangan berbasis B2SA	100	Melaksanakan sosialisasi pola konsumsi pangan B2SA	100	175.250.000,00	0,00	0,00	0,00	175.250.000,00	Keg. baru		0
							Jumlah peserta sosialisasi mutu dan keamanan pangan segar	100	Melaksanakan sosialisasi tentang peningkatan mutu dan keamanan produk pangan	100								
							Jumlah Laporan PPH	1	Mengumpulkan dan	1								

RKPD: DINAS PERTANIAN DAN PANGAN

SKPD DINAS PERTANIAN DAN PANGAN

Kode Rekening	Urusan/Program/kegiatan	Prioritas Daerah	Sasaran Daerah	Lokasi	Indikator Kinerja						Pagu Indikatif (Rp)				Prakiraan Maju	Jenis Kegiatan	SKPD Penanggung jawab	Keterangan
					Hasil Program		Keluaran Kegiatan (Output)		Output Spesifik		APBD	APBD Prop	APBN	DAK				
					Tolok Ukur	Target	Tolok Ukur	Target	Uraian	Target								
(1)	(2)	(3)	(4)	(5)	(6)	(7)	(8)	(9)	(10)	(11)	(12)	(13)	(14)	(15)	(16)	(17)	(18)	(19)
2.03.3.03.01.01.16.13	Pengembangan Pengolahan Pangan Alternatif Berbasis Sumber Daya Lokal			Kab. Blitar			Jumlah orang yang menerapkan penanganan pasca panen dan pengolahan bahan pangan non beras	0	Melaksanakan pelatihan penanganan pasca panen dan pengolahan bahan pangan non beras	0	0,00	0,00	0,00	0,00	0,00	Keg. baru		0
							jumlah penyelenggaraan dan keikutsertaan dalam lomba cipta menu dan festival olahan pangan lokal	0	Keikutsertaan dalam LCM Tk.Provinsi dan Festival Pangan Olahan, serta terselenggaranya workshop Cipta Menu Olahan Pangan Lokal Non Beras	0								
3.03.3.03.01.01	Urusan Pilihan Bidang Pertanian										8.337.226.750,00	0,00	0,00	564.230.000,00	13.075.275.904,00			
3.03.3.03.01.01.01	Program Pelayanan Administrasi Perkantoran						Persentase kepuasan aparatur	100%			1.091.213.000,00	0,00	0,00	0,00	1.091.213.000,00			
3.03.3.03.01.01.01.01	Penyediaan dan Peningkatan Administrasi Perkantoran			Kab. Blitar			Jumlah jenis layanan administrasi perkantoran	5	Pelayanan surat menyurat, perjalanan dinas, operasional kantor, honorarium, rapat-rapat	5	1.091.213.000,00	0,00	0,00	0,00	1.091.213.000,00	Keg. sdg berjalan		0
3.03.3.03.01.01.02	Program Peningkatan Sarana dan Prasarana Aparatur						Persentase sarpras aparatur dengan kondisi layak fungsi	90%			316.462.500,00	0,00	0,00	0,00	316.462.500,00			
3.03.3.03.01.01.02.01	Penyediaan, Pemeliharaan dan Peningkatan Sarana dan Prasarana Aparatur			Kab. Blitar			Jumlah sarpras yang berfungsi baik	92	Perawatan/pemeliharaan sarana prasarana kantor, pengadaan sarana dan prasarana kantor, rehabilitasi bangunan gudang	92	316.462.500,00	0,00	0,00	0,00	316.462.500,00	Keg. sdg berjalan		0
							Jumlah gedung BPP yang dibangun	0	Pembangunan gedung BPP	0								
3.03.3.03.01.01.05	Program Peningkatan Kapasitas Sumber Daya Aparatur						Persentase peningkatan kapasitas SDM aparatur	86%			0,00	0,00	0,00	0,00	0,00			
3.03.3.03.01.01.05.01	Pendidikan dan Pelatihan Formal			Kab. Blitar			Jumlah aparatur yang mengikuti diklat/bimtek/pelatihan	0	Diklat pengadaan barang dan jasa, Diklat Teknis	0	0,00	0,00	0,00	0,00	0,00	Keg. sdg berjalan		0
3.03.3.03.01.01.05.02	Peningkatan Kapasitas Sumber Daya Aparatur			Yogyakarta			Jumlah aparatur yang mengikuti peningkatan sumber daya aparatur	0	melaksanakan peningkatan kualitas sumber daya aparatur	0	0,00	0,00	0,00	0,00	0,00	Keg. baru		0
3.03.3.03.01.01.06	Program Perencanaan, Penganggaran, Pengendalian dan Pelaporan Capaian Kinerja dan Keuangan						Prosentase dokumen perencanaan, laporan keuangan dan kinerja SKPD yang disusun tepat waktu	100%			81.932.500,00	0,00	0,00	0,00	81.932.500,00			

SKPD DINAS PERTANIAN DAN PANGAN

Kode Rekening	Urusan/Program/kegiatan	Prioritas Daerah	Sasaran Daerah	Lokasi	Indikator Kinerja						Pagu Indikatif (Rp)				Prakiraan Maju	Jenis Kegiatan	SKPD Penanggung jawab	Keterangan
					Hasil Program		Keluaran Kegiatan (Output)		Output Spesifik		APBD	APBD Prop	APBN	DAK				
					Tolok Ukur	Target	Tolok Ukur	Target	Uraian	Target								
(1)	(2)	(3)	(4)	(5)	(6)	(7)	(8)	(9)	(10)	(11)	(12)	(13)	(14)	(15)	(16)	(17)	(18)	(19)
3.03.3.03.01.01.06.01	Penyusunan Dokumen Perencanaan dan Pelaporan Capaian Kinerja			Kab. Blitar			Jumlah dokumen	10	Renstra/Review Renstra, Renja, Evaluasi RKPD, RKA/RKAP, LPPD, LKPJ, LKjIP, IKU-IKI, Perjanjian Kinerja, Pengukuran Kinerja per TW.	10	12.900.000,00	0,00	0,00	0,00	12.900.000,00	Keg. sdg berjalan		0
3.03.3.03.01.01.06.02	Penyusunan Dokumen Penganggaran dan Pelaporan Keuangan			Kab. Blitar			Jumlah dokumen	7	DPA, DPAP, Laporan CALK, Laporan Keuangan Semester I dan Semester II, Laporan Realisasi Fisik & Keuangan per Tribulan	7	12.782.500,00	0,00	0,00	0,00	12.782.500,00	Keg. sdg berjalan		0
3.03.3.03.01.01.06.03	Penyusunan Database Pertanian			Kab. Blitar			Jumlah ubinan produktivitas pertanian	110	Pelaksanaan ubinan produktivitas pertanian di 22 kecamatan	110	56.250.000,00	0,00	0,00	0,00	56.250.000,00	Keg. sdg berjalan		0
							Jumlah dokumen database pertanian	1	Update Aplikasi Database Pertanian	1								
3.03.3.03.01.01.21	Program Peningkatan Sarana dan Prasarana Pertanian	Penguatan usaha mikro berbasis potensi unggulan	Meningkatnya penanganan kemiskinan dan pengangguran		Angka Indeks Pertanaman	1,35					228.359.750,00	0,00	0,00	564.230.000,00	3.131.089.750,00			
3.03.3.03.01.01.21.01	Pengembangan Sarana Prasarana Pertanian			22 Kecamatan, (musrenbang: Ds. Bendosewu Kec. Talun)			Panjang irigasi tersier yang di bangun	0	Pembangunan Irigasi tersier 0, paket, embung =5 paket, sumur 0 paket, Jalan Usaha Tani 0 paket	5	0,00	0,00	0,00	564.230.000,00	2.902.730.000,00	Keg. sdg berjalan		0
							Pembangunan Irigasi Air Tanah Sedang (musrenbang)	2		2								
							Jumlah sumur dan embung yang dibangun	5	Pembangunan Irigasi Air Tanah Dangkal	6								
							Pembangunan DAM Parit	4		4								
							Panjang jalan usaha tani yang di bangun	0	Pembangunan Long Storage	2								
							Pembangunan Irigasi Air Tanah Dalam	3		3								
3.03.3.03.01.01.21.04	Monitoring Evaluasi Kebijakan Subsidi Pertanian			22 Kecamatan			Jumlah dokumen monev kebijakan subsidi pertanian	1	Tersedia Data Verifikasi dan Validasi Lap.Pupuk bersubsidi perbulan di 22 Kecamatan	1	18.590.000,00	0,00	0,00	0,00	18.590.000,00	Keg. sdg berjalan		0
							Tersedia ALokasi Kebutuhan Pupuk Bersubsidi di 22 Kecamatan	22		22								
3.03.3.03.01.01.21.05	Pengendalian dan Monitoring OPT			22 Kecamatan, Ds. Purwokerto Kec. Srengat			Jumlah Kecamatan yang dimonitoring dan evaluasi hama penyakit tanamannya	22	Penyediaan agen/pestisida hayati di 22 Kecamatan	22	63.850.000,00	0,00	0,00	0,00	63.850.000,00	Keg. sdg berjalan		0
							Jumlah kelompok tani yang mengikuti Bimtek pengendalian OPT dan difasilitasi dalam pengendalian OPT	2	Melaksanakan Bimtek Pengendalian OPT dan fasilitasi agen hayati dan pestisida furadan	2								

Kode Rekening	Urusan/Program/kegiatan	Prioritas Daerah	Sasaran Daerah	Lokasi	Indikator Kinerja						Pagu Indikatif (Rp)				Prakiraan Maju	Jenis Kegiatan	SKPD Penanggung jawab	Keterangan
					Hasil Program		Keluaran Kegiatan (Output)		Output Spesifik		APBD	APBD Prop	APBN	DAK				
					Tolok Ukur	Target	Tolok Ukur	Target	Uraian	Target								
(1)	(2)	(3)	(4)	(5)	(6)	(7)	(8)	(9)	(10)	(11)	(12)	(13)	(14)	(15)	(16)	(17)	(18)	(19)
3.03.3.03.01.01.21.06	Pendampingan Pembangunan Sarana Prasarana Pertanian (Pendamping Dana Tugas Pembantuan)			Kab. Blitar			Jumlah kelompok tani penerima manfaat yg mengikuti sosialisasi	30	Sosialisasi bantuan pemerintah dan pendampingan kepada kelompok penerima bantuan saptas dari provinsi	30	46.400.000,00	0,00	0,00	0,00	46.400.000,00	Keg. sgd berjalan		0
3.03.3.03.01.01.21.07	Promosi atas Hasil Produksi Pertanian dan Perkebunan dan Ketahanan Pangan			Kab. Blitar			Jumlah pameran yang diikuti	2	Menyelenggarakan Blitar Agro Festival dengan peserta gapoktan 22 kecamatan dan pelaku usaha tani	0	90.229.750,00	0,00	0,00	0,00	90.229.750,00	Keg. sgd berjalan		0
							Jumlah pameran yang diselenggarakan	0	Mengikuti pameran Hari Pangan Sedunia (HPS)	1								
								0	Mengikuti pameran APKASI	1								
								0	Menyelenggarakan pameran pertanian lainnya	0								
3.03.3.03.01.01.21.08	Pendampingan Kegiatan APP			Ds. Jatinom Kec. Kanigoro			Jumlah kelompok masyarakat yang dibina kegiatan APP	2	Sosialisasi APP dan Pendampingan kepada Pokmas di desa	2	9.290.000,00	0,00	0,00	0,00	9.290.000,00	Keg. sgd berjalan		0
3.03.3.03.01.01.22	Program Peningkatan Penerapan Teknologi Pertanian	Peningkatan kesejahteraan masyarakat melalui Penguatan SDM pendidikan, kesehatan, pengarusutamaan gender serta pembinaan ketenagakerjaan	Meningkatnya produktivitas usaha masyarakat, koperasi, dan usaha mikro berbasis pertanian dan Pariwisata		Prosentase pemenuhan teknologi pertanian	75%					536.600.000,00	0,00	0,00	0,00	536.600.000,00			
3.03.3.03.01.01.22.01	Pengembangan Alat dan Mesin Pertanian			22 Kecamatan			Jumlah kelompok tani yang mendapatkan fasilitas alsintan	38	Bantuan traktor, cultivator, combine, pompa air	handtraktor 20 unit, cultivator 10 unit, combine 2 unit, pompa air 10 unit	477.375.000,00	0,00	0,00	0,00	477.375.000,00	Keg. sgd berjalan		0
3.03.3.03.01.01.22.02	Pengelolaan Laboratorium Pertanian			Kab. Blitar			Jumlah sampel tanah dan pupuk yang diuji	46	Terlaksananya Pelayanan Pengujian Tanah dan Pupuk Organik sertaterlaksananya Akreditasi ISO 17025-2017 untuk Laboratorium Penguji Tanah dan Pupuk Organik Dipertapa Kab. Blitar	46	59.225.000,00	0,00	0,00	0,00	59.225.000,00	Keg. sgd berjalan		0
									Pengadaan bahan untuk uji laboratorium									
3.03.3.03.01.01.23	Program Peningkatan Kualitas Bahan Baku Pertanian				Prosentase Peningkatan pengetahuan petani untuk peningkatan kualitas bahan baku pertanian	83%					0,00	0,00	332.924.000,00	0,00	1.505.318.500,00			

SKPD DINAS PERTANIAN DAN PANGAN

Kode Rekening	Urusan/Program/kegiatan	Prioritas Daerah	Sasaran Daerah	Lokasi	Indikator Kinerja						Pagu Indikatif (Rp)				Prakiraan Maju	Jenis Kegiatan	SKPD Penanggung jawab	Keterangan
					Hasil Program		Keluaran Kegiatan (Output)		Output Spesifik		APBD	APBD Prop	APBN	DAK				
					Tolok Ukur	Target	Tolok Ukur	Target	Uraian	Target								
(1)	(2)	(3)	(4)	(5)	(6)	(7)	(8)	(9)	(10)	(11)	(12)	(13)	(14)	(15)	(16)	(17)	(18)	(19)
3.03.3.03.01.01.23.09	Penerapan Inovasi Teknis Melalui Fasilitasi Pelepasan Varietas Tembakau Lokal			Kel. Kamulan Kec. Talun, Ds. Selopuro Kec. Selopuro			Jumlah tembakau varietas lokal yang diujikan	7	Pelepasan varietas/pengakuan varietas yg mempunyai keunggulan lokal dan nasional oleh Dirjen Perkebunan Kementan RI	7	0,00	0,00	332.924.000,00	0,00	332.924.000,00	Keg. sdg berjalan		0
3.03.3.03.01.01.23.10	Penumbuhan dan Penguatan Kelembagaan			Kab. Blitar			Jumlah peserta penguatan kelompok petani tembakau	50	Jumlah petani yg mengikuti penumbuhan dan penguatan kelembagaan	230	0,00	0,00	916.144.500,00	0,00	916.144.500,00	Keg. sdg berjalan		0
				Jumlah peserta yang mengikuti pelatihan pembuatan pupuk organik dan pestisida nabati	50													
				Jumlah petani yang mengikuti pelatihan pengolahan pasca panen	50													
				Jumlah orang yang mengikuti SLPTT tembakau	40													
				Jumlah peserta mengikuti denfarm	40													
3.03.3.03.01.01.23.11	Dukungan Sarana dan Prasarana Usaha Tani Tembakau			Blitar			Jumlah kelompok tani yang difasilitasi dalam sarana dan prasarana usaha tani tembakau	6	Terselukanya bantuan idek/rigen; Mesin perajang tembakau; Generator	1050 bh; 6 unit; 6 unit	0,00	0,00	256.250.000,00	0,00	256.250.000,00	Keg. baru		0
3.03.3.03.01.01.24	Program Pembinaan Lingkungan Sosial Pertanian				Prosentase peningkatan pengetahuan petani	80%					0,00	0,00	330.000.654,00	0,00	330.000.654,00			
3.03.3.03.01.01.24.02	Pembangunan Embung dan Sarana Sumber Daya Air			Kab. Blitar			Jumlah kelompok tani yang difasilitasi dalam pembangunan embung dan sarana sumberdaya air	3	Jumlah bantuan perpompaan yang tersalurkan	3	0,00	0,00	330.000.654,00	0,00	330.000.654,00	Keg. baru		0
3.03.3.03.01.01.25	Program Pengembangan SDM Pertanian	Peningkatan kesejahteraan masyarakat melalui Penguatan SDM pendidikan, kesehatan, pengarusutamaan gender serta pembinaan ketenagakerjaan	Meningkatnya produktivitas usaha masyarakat, koperasi, dan usaha mikro berbasis pertanian dan Pariwisata		Prosentase kelompok tani yang telah mengikuti pelatihan; Prosentase penyuluh yang telah mengikuti pelatihan	58%; 60%					2.784.254.000,00	0,00	0,00	0,00	2.784.254.000,00			
3.03.3.03.01.01.25.03	Peningkatan Kapasitas Penyuluh Pertanian			Kab. Blitar			Jumlah penyuluh yang diberikan pelatihan pengembangan kapasitas penyuluh	150	Terselenggaranya kegiatan pelatihan bagi penyuluh	150	625.854.000,00	0,00	0,00	0,00	625.854.000,00	Keg. sdg berjalan		0
					Jumlah Penyuluh yang menyusun program dan kegiatan penyuluhan yang sesuai dengan potensi wilayahnya		150	Terselenggaranya Penyusunan Programa Tk.Des, Kec, dan Kab.	150									

SKPD DINAS PERTANIAN DAN PANGAN

Kode Rekening	Urusan/Program/kegiatan	Prioritas Daerah	Sasaran Daerah	Lokasi	Indikator Kinerja						Pagu Indikatif (Rp)				Prakiraan Maju	Jenis Kegiatan	SKPD Penanggung jawab	Keterangan
					Hasil Program		Keluaran Kegiatan (Output)		Output Spesifik		APBD	APBD Prop	APBN	DAK				
					Tolok Ukur	Target	Tolok Ukur	Target	Uraian	Target								
(1)	(2)	(3)	(4)	(5)	(6)	(7)	(8)	(9)	(10)	(11)	(12)	(13)	(14)	(15)	(16)	(17)	(18)	(19)
3.03.3.03.01.01.25.04	Peningkatan Kapasitas Petani			22 Kecamatan; (Musrenbang: 12 desa/kel. di Kec. Kanigoro)			Jumlah petani yang mengikuti pelatihan	1200	Terselenggaranya pelatihan bagi petani di Bidangtanaman pangan dan hortikultura,Bidang perkebunan ,Bidang Sarpras,Bidang Ketahanan Pangan, (Musrenbang: Pelatihan Teknik Alat2 Pertanian dan Pembuatan Agen Hayati)	1200	2.112.900.000,00	0,00	0,00	0,00	2.112.900.000,00	Keg. sdg berjalan		0
							Jumlah petani wanita yang mengikuti pelatihan	140	Terselenggaranya pelatihan bagi petani wanita di Bidangtanaman pangan dan hortikultura,Bidang perkebunan ,Bidang Sarpras,Bidang Ketahanan Pangan	140								
3.03.3.03.01.01.25.10	Pengembangan dan Penyebaran Informasi Teknologi Pertanian			Kab. Blitar			Jumlah informasi yang diterima Masyarakat tani mengenai informasi teknologi pertanian melalui media televisi, surat kabar dan tabloid	1	Terselenggaranya kegiatan pengembangan informasi penyuluhan	1	45.500.000,00	0,00	0,00	0,00	45.500.000,00	Keg. sdg berjalan		0
3.03.3.03.01.01.26	Program Peningkatan Produksi dan Mutu Tanaman Pangan	Peningkatan kesejahteraan masyarakat melalui Penguatan SDM pendidikan, kesehatan, pengarusutamaan gender serta pembinaan ketenagakerjaan	Meningkatnya produktivitas usaha masyarakat, koperasi, dan usaha mikro berbasis pertanian dan Pariwisata		Jumlah produksi tanaman pangan utama; Persentase budidaya tanaman pangan ramah lingkungan	734178 ton; 0,09%					740.800.000,00	0,00	0,00	0,00	740.800.000,00			
3.03.3.03.01.01.26.01	Pengembangan dan Peningkatan Produksi Tanaman Serealia			Kec. Ponggok, Kec. Sanankulon			Luas lahan yang ditanami padi hibrida	77	Tersalurkannya bantuan benih jagung dan padi hibrida kepada 4 poktan di Kec Ponggok dan Sanankulon	620 kg padi dan 620 kg jagung	509.750.000,00	0,00	0,00	0,00	509.750.000,00	Keg. sdg berjalan		0
							Luas lahan yang ditanami jagung hibrida	270										
							Luas lahan yang ditanami padi organik	22	Tersalurkannya bantuan benih padi PIM	1 pkt								
							Luas lahan yang ditanami padi unggul lokal	13										

SKPD DINAS PERTANIAN DAN PANGAN

Kode Rekening	Urusan/Program/kegiatan	Prioritas Daerah	Sasaran Daerah	Lokasi	Indikator Kinerja						Pagu Indikatif (Rp)				Prakiraan Maju	Jenis Kegiatan	SKPD Penanggung jawab	Keterangan
					Hasil Program		Keluaran Kegiatan (Output)		Output Spesifik		APBD	APBD Prop	APBN	DAK				
					Tolok Ukur	Target	Tolok Ukur	Target	Uraian	Target								
(1)	(2)	(3)	(4)	(5)	(6)	(7)	(8)	(9)	(10)	(11)	(12)	(13)	(14)	(15)	(16)	(17)	(18)	(19)
3.03.3.03.01.01.26.02	Pengembangan Budidaya Kacang-kacangan dan Ubi-ubian			Kec. Wates, Kec. Bakung, Kec. Wonotirto, Kec. Wonodadi			Luas lahan yang ditanami kacang-kacangan jenis unggul	12	Melaksanakan bimtek budidaya kacang-kacangan dan ubi-ubian bagi kelompok tani di 4 kecamatan	4	38.850.000,00	0,00	0,00	0,00	38.850.000,00	Keg. sgd berjalan		0
							Jumlah penangkar benih tanaman kacang kacang yang dibina	1										
							Jumlah varietas tanaman kacang kacang yang dijadikan percontohan	5										
							Luas lahan yang ditanami ubi-ubian jenis unggul	5										
							Jumlah penangkar benih tanaman ubi-ubian yang dibina	1										
							Jumlah varietas tanaman ubi-ubian yang dijadikan percontohan	5										
3.03.3.03.01.01.26.03	Pendampingan Upaya Khusus Peningkatan Produktivitas Tanaman Pangan			22 Kecamatan			Jumlah komoditas upaya khusus peningkatan produksi tanaman pangan yang didampingi	3	Maksanakan pendampingan, panen raya dan sosialisasi kepada kelp tani di Kab. Blitar terkait peningkatan produksi padi, jagung dan kedelai	3	43.750.000,00	0,00	0,00	0,00	43.750.000,00	Keg. sgd berjalan		0
3.03.3.03.01.01.26.04	Sertifikasi Mutu Produksi Tanaman Pangan			Ds. Krisik Kec. Gandusari, Ds. Ngrejo Kec. Bakung			Jumlah komoditas tanaman pangan yang bersertifikat mutu	1	Pendaftaran beras organik di Lembaga Sertifikasi Organik untuk mendapatkan sertifikat mutu	1	16.850.000,00	0,00	0,00	0,00	16.850.000,00	Keg. sgd berjalan		0
							Pemberian bantuan saprodi	1		1								
							Observasi mutu komoditas tanaman pangan	1		1								
3.03.3.03.01.01.26.05	Fasilitasi Penanganan Pasca Panen dan Pemasaran Hasil Pertanian			Kec. Gandusari, Kab. Blitar			Jumlah kelompok yang difasilitasi penanganan pasca panennya	0 Klpk	Terselenggarakannya SL-GHP dan tersalurkannya bantuan alat penanganan pasca panen	0 Kec, 0 klpk	131.600.000,00	0,00	0,00	0,00	131.600.000,00	Keg. baru		0
							Jumlah petani yang mendapatkan fasilitasi pemasaran hasil pertanian	50 org	Workshop pemasaran hasil pertanian online bagi petani	22 kec, 50 org								
3.03.3.03.01.01.27	Program Peningkatan Produksi dan Mutu Tanaman Hortikultura	Peningkatan kesejahteraan masyarakat melalui Penguatan SDM pendidikan, kesehatan, pengarusutamaan gender serta pembinaan ketenagakerjaan	Meningkatnya produktivitas usaha masyarakat, koperasi, dan usaha mikro berbasis pertanian dan Pariwisata		Persentase peningkatan produksi tanaman hortikultura utama	5,5%					1.106.990.000,00	0,00	0,00	0,00	1.106.990.000,00			

SKPD DINAS PERTANIAN DAN PANGAN

Kode Rekening	Urusan/Program/kegiatan	Prioritas Daerah	Sasaran Daerah	Lokasi	Indikator Kinerja						Pagu Indikatif (Rp)				Prakiraan Maju	Jenis Kegiatan	SKPD Penanggung jawab	Keterangan
					Hasil Program		Keluaran Kegiatan (Output)		Output Spesifik		APBD	APBD Prop	APBN	DAK				
					Tolok Ukur	Target	Tolok Ukur	Target	Uraian	Target								
(1)	(2)	(3)	(4)	(5)	(6)	(7)	(8)	(9)	(10)	(11)	(12)	(13)	(14)	(15)	(16)	(17)	(18)	(19)
3.03.3.03.01.01.27.01	Pengembangan Budidaya Tanaman Hortikultura			Kec. Talun, Gandusari, Nglegok, Doko, Srengat, Ponggok, Sanankulon, Wonodadi, Udanawu, Wates, Wonotirto, Kademangan, Panggunrejo, Binangun dan Sutojayan, (Musrenbang: 1) Ds. Bakung Kec. Bakung -bibit sirsak, 2) Ds. Jaten Kec. Wonodadi-bibit alpokat)			Luas kawasan tanaman sayuran	10	Tersalurkannya bantuan bibit alpokat, manggis, nanas, (musrenbang: benih sirsak, bibit alpokat)	15 kec.	1.038.490.000,00	0,00	0,00	0,00	1.038.490.000,00	Keg. sdg berjalan		0
							Luas kawasan tanaman hias	1										
							Luas kawasan tanaman buah-buahan	22	Sekolah Lapang Pengembangan Budidaya Hortikultura	0								
							Jumlah penangkar benih tanaman hortikultura yang dibina	1										
							Jumlah kelompok hortikultura yang melaksanakan GAP	0										
3.03.3.03.01.01.27.02	Pendampingan Upaya Khusus Peningkatan Produktivitas Tanaman Hortikultura			1. Kec.Binangun, 2. Kec.Gandusari, 3. Kec.Wates, 4. Kec.Panggunrejo, 5. Kec.Sutojayan, 6. Kec.Bakung, 7. Kec.Udanawu, 8. Kec.Talun, 9. Kec.Srengat, 10. Kec.Wonodadi			Jumlah komoditas upaya khusus peningkatan produksi tanaman hortikultura yang didampingi	3	Terlaksananya kegiatan pertemuan koordinasi, pendampingan kepada kelompok tani tentang peningkatan produksi tanaman hortikultura	10 Kecamatan	13.900.000,00	0,00	0,00	0,00	13.900.000,00	Keg. sdg berjalan		0
3.03.3.03.01.01.27.03	Sertifikasi Tanaman Hortikultura			1. Kec.Panggunrejo, 2 Kec.Wates, 4. Kec.Binangun, 5. Kec.Gandusari, 6. Kec.Nglegok			Jumlah komoditas hortikultura yang di observasi	0	Observasi varietas komoditas hortikultura	0	54.600.000,00	0,00	0,00	0,00	54.600.000,00	Keg. sdg berjalan		0
							Jumlah komoditas hortikultura yang didaftarkan di pusat varietas tanaman	0	Pendaftaran sertifikasi varietas komoditas manggis	0								
							Jumlah komoditas tanaman hortikultura yang bersertifikat mutu	1	Pendaftaran sertifikasi mutu komoditas manggis	1								
3.03.3.03.01.01.28	Program Peningkatan Produksi dan Mutu Tanaman Perkebunan	Penguatan usaha mikro berbasis potensi unggulan	Meningkatnya penanganan kemiskinan dan pengangguran		Persentase peningkatan luas areal tanaman perkebunan; Persentase peningkatan produktivitas tanaman perkebunan	0,86%; 2%					1.450.615.000,00	0,00	0,00	0,00	1.450.615.000,00			

SKPD DINAS PERTANIAN DAN PANGAN

Kode Rekening	Urusan/Program/kegiatan	Prioritas Daerah	Sasaran Daerah	Lokasi	Indikator Kinerja						Pagu Indikatif (Rp)				Prakiraan Maju	Jenis Kegiatan	SKPD Penanggung jawab	Keterangan
					Hasil Program		Keluaran Kegiatan (Output)		Output Spesifik		APBD	APBD Prop	APBN	DAK				
					Tolok Ukur	Target	Tolok Ukur	Target	Uraian	Target								
(1)	(2)	(3)	(4)	(5)	(6)	(7)	(8)	(9)	(10)	(11)	(12)	(13)	(14)	(15)	(16)	(17)	(18)	(19)
3.03.3.03.01.01.28.02	Pengembangan dan Peningkatan Produksi Tanaman Perkebunan Tahunan			Kec. Udanawu, Nglegok, Wlingi, Bakung, Selorejo, Doko			Jumlah luas areal pengembangan, diversifikasi, rehabilitasi, intensifikasi tanaman perkebunan tahunan	50 ha	Jumlah luas areal pengembangan, diversifikasi, rehabilitasi, intensifikasi tanaman perkebunan tahunan	5000 btg kakao, 20.000 btg kopi robusta, 11.500 btg kelapa lokal, 6.000 btg kelapa genjak, 200 ton bokashi	771.600.000,00	0,00	0,00	0,00	771.600.000,00	Keg. sdg berjalan		0
							Jumlah kelompok tani yang difasilitasi dalam penerapan teknologi dan mutu tanaman tahunan	2 klpk	Bantuan mesin pemecah kulit kopi dan handtraktor	2 klpk								
3.03.3.03.01.01.28.03	APP Perkebunan			Ds. Kemloko Kec. Nglegok, (musrenbang: Ds. Gandekan Kec. Wonodadi)			Jumlah kelompok tani yang mengikuti pembinaan	5 klpk	Sosialisasi APP Perkebunan dan pembinaan kepada kelompok tani perkebunan	1 klpk	130.150.000,00	0,00	0,00	0,00	130.150.000,00	Keg. sdg berjalan		0
									Bantuan Kakao Glondong dan Kotak Fermentasi	1 klpk								
									Pembinaan dan Pelatihan, serta bantuan bibit (musrenbang)	3 klpk								
3.03.3.03.01.01.28.04	Pengembangan dan Peningkatan Produksi Tanaman Perkebunan Semusim			Kec. Talun, Selopuro, Kademangan, Sutojayan, Gandusari, Wates, Sanankulon			Jumlah luas areal pengembangan dan intensifikasi tanaman perkebunan semusim	50 ha	Teralurkannya bantuan pupuk ZA dan ZK	10000kg ZA, 5000 kg ZK	310.875.000,00	0,00	0,00	0,00	310.875.000,00	Keg. sdg berjalan		0
							Jumlah kelompok tani yang difasilitasi dalam penerapan teknologi dan mutu tanaman perkebunan	6 klpk	Bantuan Idek/Rigen (Penjemur Tembakau Rajangan), mesin perajang	3500 buah; 6 unit								
							Jumlah kelompok tani yang mengikuti bimbingan teknis tanaman perkebunan dan kemitraan perkebunan besar bagi kelompok	6 klpk	Bimbingan teknis tanaman perkebunan dan kemitraan perkebunan besar bagi kelompok	6 klpk								
3.03.3.03.01.01.28.05	Pengembangan Budidaya Tanaman Penyegar dan Biofarmaka			Kec. Wlingi (Ds. Balerejo, Ds. Tegalsari, Ds. Ngadirenggo)			Luas tanaman biofarmaka	2	Terselenggaranya bantuan bibit Vanilli	2	120.990.000,00	0,00	0,00	0,00	120.990.000,00	Keg. sdg berjalan		0
3.03.3.03.01.01.28.06	Pengelolaan Kebun Dinas			Kec. Srengat			Luas kebun dinas yang difasilitasi dalam pengelolaannya	5,6	Pemeliharaan tanaman di kebun dinas	5,6	117.000.000,00	0,00	0,00	0,00	117.000.000,00	Keg. sdg berjalan		0
									Penanganan penanggulangan hama penyakit tanaman di Kebun Daerah	5,6								
									Pengelolaan taman wisata edukasi kebun dinas/BLITAR AGRO PARK	1								
TOTAL											9.075.402.750,00	0,00	1.835.319.154,00	564.230.000,00	13.813.451.904,00			

Kode Kegiatan : 2.03.3.03.01.01.16.01

RKPD: DINAS PERTANIAN DAN PANGAN

Nama Kegiatan : Peningkatan Ketersediaan Pangan Berbasis Umbi-umbian dan Optimalisasi Pekarangan melalui Konsep Kawasan Rumah Pangan Lestari (KRPL)

Rincian Lokasi	Biaya	Sumber Usulan
1. Poktan Sari Murni (Ds. Kendalrejo)	0	Teknokratis
2. Poktan Mureh Aski (Kel. Kauman)	0	Teknokratis
3. Poktan Sri Widodo	0	Teknokratis
4. Poktan Budi Luhur (Ds. Ngaglik)	0	Teknokratis
5. Poktan Gema Usaha (Ds. Selokajang)	0	Teknokratis
6. Poktan Raharja III (Ds. Togogan)	0	Teknokratis

Kode Kegiatan : 2.03.3.03.01.01.16.04

Nama Kegiatan : Pengembangan Desa Mandiri Pangan dan Optimalisasi Sumberdaya Lahan Kering

Rincian Lokasi	Biaya	Sumber Usulan
1. Kelp. Ngudi Mulyo (Ds. Tumpakoyot)	0	Teknokratis
2. Kelp. Rukun Tani (Ds. Tumpakoyot)	0	Teknokratis
3. Kelp. Sumbermakmur (Ds. Pasirharjo)	0	Teknokratis

Kode Kegiatan : 3.03.3.03.01.01.21.01

Nama Kegiatan : Pengembangan Sarana Prasarana Pertanian

Rincian Lokasi	Biaya	Sumber Usulan
1. 22 kecamatan	5.780.960.000	Teknokratis

Kode Kegiatan : 3.03.3.03.01.01.25.04

Nama Kegiatan : Peningkatan Kapasitas Petani

Rincian Lokasi	Biaya	Sumber Usulan
. 12 Desa/Kelurahan se (DS : MINGGIRSARI , KC : KANIGORO) (musren)	240.000.000	Partisipatif

Kode Kegiatan : 3.03.3.03.01.01.26.05

Nama Kegiatan : Fasilitas Penanganan Pasca Panen dan Pemasaran Hasil Pertanian

Rincian Lokasi	Biaya	Sumber Usulan
2. Kec. Gandusari	0	Teknokratis

Kode Kegiatan : 3.03.3.03.01.01.27.01

Nama Kegiatan : Pengembangan Budidaya Tanaman Hortikultura

Rincian Lokasi	Biaya	Sumber Usulan
. Sepanjang jalan menuju Pantai Pangi (DS : BAKUNG , KC : BAKUNG) (musren)	12.500.000	Partisipatif
. Jaten (DS : JATEN , KC : WONODADI) (musren)	12.000.000	Partisipatif

Kode Kegiatan : 3.03.3.03.01.01.28.03

Nama Kegiatan : APP Perkebunan

Rincian Lokasi	Biaya	Sumber Usulan
. Gandekan (DS : GANDEKAN , KC : WONODADI) (musren)	100.000.000	Partisipatif

Rincian Lokasi	Biaya	Sumber Usulan
7. PKK Ds. Ringinanyar (KRPL)	0	Teknokratis
8. PKK Ds. Karangbendo (KRPL)	0	Teknokratis
9. PKK Ds. Togogan (KRPL)	0	Teknokratis
10. PKK Ds. Selokajang (KRPL)	0	Teknokratis
11. PKK Ds. Kebonagung (KRPL)	0	Teknokratis
12. PKK Ds. Rejosari (KRPL)	0	Teknokratis

Rincian Lokasi	Biaya	Sumber Usulan
4. Kelp. Ngudi Makmur (Ds. Pasirharjo)	0	Teknokratis
5. Kelp. Sidomakmur (Ds. Tumpang)	0	Teknokratis
6. Kelp. Margomulyo (Ds. Jabung)	0	Teknokratis

Rincian Lokasi	Biaya	Sumber Usulan
. Desa Bendosewu (DS : BENDOSEWU , KC : TALUN) (musren)	400.000.000	Partisipatif

Rincian Lokasi	Biaya	Sumber Usulan
2. 22 kecamatan	2.010.072.425	Teknokratis

Rincian Lokasi	Biaya	Sumber Usulan
2. Kab. Blitar	0	Teknokratis

Rincian Lokasi	Biaya	Sumber Usulan
3. Kab. Blitar	492.719.100	Partisipatif

Rincian Lokasi	Biaya	Sumber Usulan
----------------	-------	---------------

**RENCANA PROGRAM DAN KEGIATAN PRIORITAS DAERAH PERUBAHAN TAHUN 2020
KABUPATEN BLITAR**

SKPD DINAS PETERNAKAN DAN PERIKANAN																		
Kode Rekening	Urusan/Program/kegiatan	Prioritas Daerah	Sasaran Daerah	Lokasi	Indikator Kinerja						Pagu Indikatif (Rp)				Prakiraan Maju	Jenis Kegiatan	SKPD Penanggung jawab	Keterangan
					Hasil Program		Keluaran Kegiatan (Output)		Output Spesifik		APBD	APBD Prop	APBN	DAK				
					Tolok Ukur	Target	Tolok Ukur	Target	Uraian	Target								
(1)	(2)	(3)	(4)	(5)	(6)	(7)	(8)	(9)	(10)	(11)	(12)	(13)	(14)	(15)	(16)	(17)	(18)	(19)
3.01.3.03.02.01	Urusan Pilihan Bidang Kelautan dan Perikanan										3.463.415.274,00	0,00	0,00	0,00	7.145.000.000,00			
3.01.3.03.02.01.01	Program Pelayanan Administrasi Perkantoran				Persentase kepuasan aparatur	90%					1.170.661.050,00	0,00	0,00	0,00	950.000.000,00			
3.01.3.03.02.01.01.01	Penyediaan dan Peningkatan Administrasi Perkantoran			Dinas Peternakan dan Perikanan Kabupaten Blitar			Jumlah jenis layanan administrasi perkantoran	6	Penyediaan administrasi kantor, Puskeswan, RPH, Pembenihan Ikan, pasar Hewan	12 bulan	1.170.661.050,00	0,00	0,00	0,00	950.000.000,00	Keg. sdbg berjalan		0
									Penyediaan listrik, telepon kantor dan UPT	12 bulan								
									Penyediaan jas teknis kebersihan, keamanan, kesehatan hewan dan laboratorium	40 orang								
3.01.3.03.02.01.02	Program Peningkatan Sarana dan Prasarana Aparatur				Persentase sarpras aparatur dengan kondisi layak fungsi	70%					812.547.424,00	0,00	0,00	0,00	820.000.000,00			
3.01.3.03.02.01.02.02	Penyediaan, Pemeliharaan dan Peningkatan Sarana dan Prasarana Aparatur			Dinas Peternakan dan Perikanan Kabupaten Blitar			Jumlah sarpras yang berfungsi baik	60	Pengadaan, Pemeliharaan sarana dan prasarana kantor	4	812.547.424,00	0,00	0,00	0,00	820.000.000,00	Keg. sdbg berjalan		0
3.01.3.03.02.01.05	Program Peningkatan Kapasitas Sumber Daya Aparatur				Persentase peningkatan kapasitas SDM aparatur	0%					0,00	0,00	0,00	0,00	135.000.000,00			
3.01.3.03.02.01.05.01	Pendidikan dan Pelatihan Formal			Dinas Peternakan dan Perikanan Kabupaten Blitar			Jumlah aparatur yang mengikuti diklat formal	4	Diklat fungsional tertentu	2	0,00	0,00	0,00	0,00	40.000.000,00	Keg. sdbg berjalan		0
									Bintek/Workshop pengelolaan Laboratorium	2								
3.01.3.03.02.01.05.02	Peningkatan Kapasitas Sumber Daya Aparatur			Dinas Peternakan dan Perikanan Kabupaten Blitar			Jumlah aparatur yang mengikuti peningkatan kapasitas	100	Bimbingan Teknis penyusunan Laporan Kinerja aparatur	1	0,00	0,00	0,00	0,00	95.000.000,00	Keg. sdbg berjalan		0
3.01.3.03.02.01.06	Program Perencanaan, Penganggaran, Pengendalian dan Pelaporan Capaian Kinerja dan Keuangan				Persentase dokumen perencanaan, laporan, keuangan dan kinerja SKPD yang disusun tepat waktu	100%					24.585.000,00	0,00	0,00	0,00	325.000.000,00			
3.01.3.03.02.01.06.01	Penyusunan Dokumen Perencanaan dan Pelaporan Capaian Kinerja			Dinas Peternakan dan Perikanan			Jumlah dokumen yang disusun	4	Penyusunan dokumen Renja, LKjIP, Renja-P dan Review Renstra	4	650.000,00	0,00	0,00	0,00	87.500.000,00	Keg. sdbg berjalan		0

SKPD DINAS PETERNAKAN DAN PERIKANAN

Kode Rekening	Urusan/Program/kegiatan	Prioritas Daerah	Sasaran Daerah	Lokasi	Indikator Kinerja						Pagu Indikatif (Rp)				Prakiraan Maju	Jenis Kegiatan	SKPD Penanggung jawab	Keterangan
					Hasil Program		Keluaran Kegiatan (Output)		Output Spesifik		APBD	APBD Prop	APBN	DAK				
					Tolok Ukur	Target	Tolok Ukur	Target	Uraian	Target								
(1)	(2)	(3)	(4)	(5)	(6)	(7)	(8)	(9)	(10)	(11)	(12)	(13)	(14)	(15)	(16)	(17)	(18)	(19)
3.01.3.03.02.01.06.02	Penyusunan Dokumen Penganggaran dan Pelaporan Keuangan			Dinas Peternakan dan Perikanan			Jumlah dokumen yang disusun	3	Penyusunan RKA, DPA dan Laporan Keuangan	3	1.100.000,00	0,00	0,00	0,00	37.500.000,00	Keg. sdbg berjalan		0
3.01.3.03.02.01.06.03	Monitoring Evaluasi dan Pendataan Statistik Peternakan dan Perikanan			Dinas Peternakan dan Perikanan			Jumlah Dokumen yang disusun	3	Monev dan Pendataan statistik peternakan dan perikanan	3	22.835.000,00	0,00	0,00	0,00	200.000.000,00	Keg. sdbg berjalan		0
3.01.3.03.02.01.06.04	Penyusunan Peraturan Daerah Bidang Peternakan dan Perikanan			Dinas Peternakan dan Perikanan			Jumlah Peraturan Daerah / Ranperda yang disusun	0	Penyusunan Perda Penyelenggaraan Peternakan dan Kesehatan Hewan	0	0,00	0,00	0,00	0,00	0,00	Keg. sdbg berjalan		0
3.01.3.03.02.01.16	Program Pengembangan Perikanan Tangkap	Peningkatan kesejahteraan masyarakat melalui Penguatan SDM pendidikan, kesehatan, pengarusutamaan gender serta pembinaan ketenagakerjaan	Meningkatnya produktivitas usaha masyarakat, koperasi, dan usaha mikro berbasis pertanian dan Pariwisata		Jumlah Produksi Perikanan Tangkap	3600 Ton					112.203.000,00	0,00	0,00	0,00	2.680.000.000,00			
3.01.3.03.02.01.16.04	Restocking Sumberdaya Kelautan dan Perikanan			Kab. Blitar			Jumlah benih ikan yang ditebar	60000	Sosialisasi dan koordinasi kegiatan restocking di Perairan Umum Darat (PUD)	1	2.650.000,00	0,00	0,00	0,00	80.000.000,00	Keg. sdbg berjalan		0
									Pengadaan benih ikan	60000								
3.01.3.03.02.01.16.12	Pengelolaan, Penyelenggaraan Tempat Pelelangan Ikan dan Penyediaan Fasilitas Pendukung TPI			Kab. Blitar			Jumlah TPI yang dikelola, terelenggara dan terfasilitasi	1	Sosialisasi dan pembinaan penyelenggaraan TPI	2 kali	54.504.000,00	0,00	0,00	0,00	350.000.000,00	Keg. sdbg berjalan		0
							Jumlah lokasi pendaratan ikan yang terfasilitasi	1	Koordinasi penyusunan Perjanjian Kerjasama penyelenggaraan TPI	4 kali								
									Penyediaan sarana bagi nelayan di lokasi pendaratan ikan	1 paket								
3.01.3.03.02.01.16.14	Fasilitasi dan Pengembangan Sarana Prasarana dan Teknologi Penangkapan Ikan			Kab. Blitar			Jumlah nelayan yang terfasilitasi sarprasnya	0	pelatihan/sosialisasi teknologi penangkapan ikan	0	19.639.000,00	0,00	0,00	0,00	1.200.000.000,00	Keg. sdbg berjalan		0
							Jumlah kapal perikanan yang teregister	200	pengadaan alat penangkapan ikan	0								
									pendaftaran register kapal perikanan ikan	200								
3.01.3.03.02.01.16.15	Pemberdayaan SDM dan Usaha Nelayan			Kab. Blitar			jumlah nelayan dan keluarga nelayan yang dibina	100	Pelatihan usaha alternatif bagi keluarga nelayan	0	25.595.000,00	0,00	0,00	0,00	750.000.000,00	Keg. sdbg berjalan		0
							Jumlah kelompok nelayan yang dibina	20	Pembinaan KUB	20								
									Peningkatan kelas KUB	1								
3.01.3.03.02.01.16.16	Fasilitasi dan Koordinasi Kenelayanan dan Usaha Perikanan			Kab. Blitar			Jumlah nelayan dan pelaku usaha yang terfasilitasi gelar produk, jaminan sosial keselamatan kerja, sertifikasi hak atas tanah dan usaha perikanan	20	Fasilitasi pameran produk perikanan tangkap	0	9.815.000,00	0,00	0,00	0,00	300.000.000,00	Keg. sdbg berjalan		0
									Fasilitasi jaminan sosial keselamatan kerja bagi nelayan	20								
									Fasilitasi sertifikasi hak atas tanah nelayan	5								
3.01.3.03.02.01.16.17	Pembangunan/Rehabilitasi/Renovasi serta Pengadaan Sarana dan Prasarana Perikanan Tangkap			Kab. Blitar			Jumlah penerima sarana dan prasarana perikanan tangkap	1	Pengadaan kapal dan sarana penangkapan ikan	1	0,00	0,00	0,00	0,00	0,00	Keg. sdbg berjalan		0

Kode Rekening	Urusan/Program/kegiatan	Prioritas Daerah	Sasaran Daerah	Lokasi	Indikator Kinerja						Pagu Indikatif (Rp)				Prakiraan Maju	Jenis Kegiatan	SKPD Penanggung jawab	Keterangan
					Hasil Program		Keluaran Kegiatan (Output)		Output Spesifik		APBD	APBD Prop	APBN	DAK				
					Tolok Ukur	Target	Tolok Ukur	Target	Uraian	Target								
(1)	(2)	(3)	(4)	(5)	(6)	(7)	(8)	(9)	(10)	(11)	(12)	(13)	(14)	(15)	(16)	(17)	(18)	(19)
3.01.3.03.02.01.17	Program Pengembangan Perikanan Budidaya	Peningkatan kesejahteraan masyarakat melalui Penguatan SDM pendidikan, kesehatan, pengarusutamaan gender serta pembinaan ketenagakerjaan	Meningkatnya produktivitas usaha masyarakat, koperasi, dan usaha mikro berbasis pertanian dan Pariwisata		Jumlah Produksi Perikanan Konsumsi; Jumlah Produksi Perikanan Non Konsumsi	17762 Ton; 223459600 Ekor					1.343.418.800,00	0,00	0,00	0,00	2.235.000.000,00			
3.01.3.03.02.01.17.12	Optimalisasi Balai Benih Ikan (BBI)						Jumlah benih yang dihasilkan	2700000		pengadaan pakan ikan	6 paket	87.423.800,00	0,00	0,00	0,00	325.000.000,00	Keg. sdbg berjalan	0
										Pengadaan prasarana operasional pembenihan ikan	4 paket							
3.01.3.03.02.01.17.15	Pengembangan Usaha Budidaya Ikan			Kab. Blitar			Jumlah pembudidaya yang difasilitasi	150		Pembinaan standarisasi usaha budidaya ikan	50	121.915.000,00	0,00	0,00	0,00	900.000.000,00	Keg. sdbg berjalan	0
										pembinaan standarisasi pembuatan pakan ikan	50							
							jumlah penambahan jenis ikan yang bisa diusahakan secara ekonomis	0		identifikasi, verifikasi, monev bantuan sarpras budidaya	10							
										Domestikasi ikan lokal	0							
3.01.3.03.02.01.17.16	Fasilitasi dan Koordinasi Usaha Budidaya Ikan			Kab. Blitar			Jumlah pembudidaya ikan yang mendapat fasilitas pendampingan	20		sosialisasi/mudes program APP	0	10.350.000,00	0,00	0,00	0,00	135.000.000,00	Keg. sdbg berjalan	0
										identifikasi, verifikasi penerima program APP, sertifikasi hak atas tanah pembudidaya	20							
										koordinasi dengan propinsi, badan pertanahan Nasional, desa dan kecamatan	10							
3.01.3.03.02.01.17.17	Pemantauan dan Penanganan Kesehatan Ikan dan Lingkungan Budidaya			Kab. Blitar			Jumlah pelayanan pemantauan dan Penanganan Kesehatan Ikan dan Lingkungan	60		pengadaan bahan pemeriksaan kesehatan ikan	1paket	298.440.000,00	0,00	0,00	0,00	130.000.000,00	Keg. sdbg berjalan	0
										pengujian sampel ikan ke lab. kesehatan ikan propinsi	15							
							Jumlah toko obat, pembenih dan pembudidaya yang dimonitor	20		pengadaan alat lab. kesehatan ikan	1 paket							
										monitoring dan pengawasan obat ikan	20							
3.01.3.03.02.01.17.18	Pemberdayaan SDM Pembudidaya Ikan			Kab. Blitar			Jumlah pembudidaya yang dibina	80		pendaftaran pembudidaya ikan	12	82.660.000,00	0,00	0,00	0,00	340.000.000,00	Keg. sdbg berjalan	0
							Jumlah pembudidaya yang terfasilitasi dalam gelar produk	5		pengadaan pameran budidaya ikan	3 kali							
										pelatihan pembudidaya ikan	140							
3.01.3.03.02.01.17.19	Penguatan Kelembagaan Pembudidaya Ikan			Kab. Blitar			jumlah kelompok pembudidaya ikan yang meningkat kelasnya	2		sosialisasi dan pembinaan kelembagaan pembudidaya ikan	20	2.050.000,00	0,00	0,00	0,00	70.000.000,00	Keg. sdbg berjalan	0
										Penilaian kelas kelompok pembudidaya ikan	40							
3.01.3.03.02.01.17.20	Pembangunan/Rehabilitasi/Renovasi serta Pengadaan Sarana dan Prasarana Perikanan Budidaya						Jumlah penerima sarana prasarana perikanan budidaya	1		Rehabilitasi kolam pembenihan ikan	1	740.580.000,00	0,00	0,00	0,00	335.000.000,00	Keg. sdbg berjalan	0

Kode Rekening	Urusan/Program/kegiatan	Prioritas Daerah	Sasaran Daerah	Lokasi	Indikator Kinerja						Pagu Indikatif (Rp)				Prakiraan Maju	Jenis Kegiatan	SKPD Penanggung jawab	Keterangan
					Hasil Program		Keluaran Kegiatan (Output)		Output Spesifik		APBD	APBD Prop	APBN	DAK				
					Tolok Ukur	Target	Tolok Ukur	Target	Uraian	Target								
(1)	(2)	(3)	(4)	(5)	(6)	(7)	(8)	(9)	(10)	(11)	(12)	(13)	(14)	(15)	(16)	(17)	(18)	(19)
3.03.3.03.02.01	Urusan Pilihan Bidang Pertanian										1.686.841.660,00	0,00	0,00	0,00	5.158.600.000,00			
3.03.3.03.02.01.16	Program Pencegahan dan Penanggulangan Penyakit Hewan	Peningkatan kesejahteraan masyarakat melalui Penguatan SDM pendidikan, kesehatan, pengarusutamaan gender serta pembinaan ketenagakerjaan	Meningkatnya produktivitas usaha masyarakat, koperasi, dan usaha mikro berbasis pertanian dan Pariwisata		Presentase PHMS yang tertangani sesuai dengan waktu tanggap	80%					387.175.600,00	0,00	0,00	0,00	730.000.000,00			
3.03.3.03.02.01.16.01	Pemeliharaan Kesehatan, Pencegahan dan Monitoring Penanganan Penyakit Hewan			Kab. Blitar			Jumlah hewan yang terlayani pencegahan penyakit hewan	20000	pengadaan alat dan obat hewan keg. keswan terpadu	2 paket	188.061.750,00	0,00	0,00	0,00	300.000.000,00	Keg. sdg berjalan	0	
							Jumlah layanan kesehatan hewan terpadu	100	sosialisasi penanganan penyakit hewan	5 kali								
							Jumlah peternak yang dibina dalam pencegahan dan penanggulangan penyakit	90	operasional kegiatan vaksinasi dan layanan kesehatan hewan	22 kali								
									Pengadaan vaksin dan operasional vaksinasi	46000								
3.03.3.03.02.01.16.02	Pemeriksaan dan Pengawasan Lalu Lintas Hewan			Kab. Blitar			Jumlah rekomendasi yang diterbitkan	300	verifikasi permintaan surat keterangan kesehatan hewan	300	22.827.000,00	0,00	0,00	0,00	125.000.000,00	Keg. sdg berjalan	0	
3.03.3.03.02.01.16.03	Fasilitasi Puskesmas						Jumlah layanan pencegahan dan penanganan penyakit hewan	625	pengadaan alat dan obat hewan	4 paket	112.047.000,00	0,00	0,00	0,00	125.000.000,00	Keg. sdg berjalan	0	
									pengadaan sarpras pelayanan puskesmas	4 paket								
3.03.3.03.02.01.16.04	Pembinaan Medik / Paramedik Veteriner			Kab. Blitar			Jumlah petugas medik dan paramedik veteriner yang terbina	50	Sosialisasi, monitoring dan pembinaan petugas kesehatan hewan	12 kali	2.775.000,00	0,00	0,00	0,00	80.000.000,00	Keg. sdg berjalan	0	
3.03.3.03.02.01.16.06	Fasilitasi Pengamatan Penyakit Hewan dan Pengawasan Obat Hewan			Kab. Blitar			Jumlah Poultryshop/Petshop/Peternak yang termonitor	115	sosialisasi dan pengawasan obat hewan di PS, Farm, distributor	115	61.464.850,00	0,00	0,00	0,00	100.000.000,00	Keg. sdg berjalan	0	
									Pengadaan bahan dan alat laboratorium kesehatan hewan	1 paket								
							Jumlah sampel yang diperiksa	3200	Operasional pengamatan penyakit hewan (pengambilan sampel)	100 kali								
									Surveillance penyakit menular hewan	100								
3.03.3.03.02.01.17	Program Peningkatan Produksi Hasil Peternakan	Peningkatan kesejahteraan masyarakat melalui Penguatan SDM pendidikan, kesehatan, pengarusutamaan gender serta pembinaan ketenagakerjaan	Meningkatnya produktivitas usaha masyarakat, koperasi, dan usaha mikro berbasis pertanian dan Pariwisata		Prosentase peningkatan produksi daging, telur, susu	0,9%					684.211.550,00	0,00	0,00	0,00	2.283.600.000,00			
3.03.3.03.02.01.17.01	Verifikasi, Fasilitasi dan Monitoring Pengembangan Ternak dan Sarana Pendukung			Kab. Blitar			Jumlah ternak/peternak yang diverifikasi, dfasilitasi serta dimonitoring	240	sosialisasi dan Fasilitasi pengadaan ternak	4 kali	9.295.000,00	0,00	0,00	0,00	358.600.000,00	Keg. sdg berjalan	0	
									monitoring dan evaluasi penerima bantuan ternak pemerintah	430								

SKPD DINAS PETERNAKAN DAN PERIKANAN

Kode Rekening	Urusan/Program/kegiatan	Prioritas Daerah	Sasaran Daerah	Lokasi	Indikator Kinerja						Pagu Indikatif (Rp)				Prakiraan Maju	Jenis Kegiatan	SKPD Penanggung jawab	Keterangan	
					Hasil Program		Keluaran Kegiatan (Output)		Output Spesifik		APBD	APBD Prop	APBN	DAK					
					Tolok Ukur	Target	Tolok Ukur	Target	Uraian	Target									
(1)	(2)	(3)	(4)	(5)	(6)	(7)	(8)	(9)	(10)	(11)	(12)	(13)	(14)	(15)	(16)	(17)	(18)	(19)	
3.03.3.03.02.01.17.02	Optimalisasi Inseminasi Buatan dan Pelestarian Sumber Daya Genetik			Kab. Blitar			Jumlah laporan yang tersusun	1	fasilitasi pelaporan data petugas IB	60 orang	28.664.000,00	0,00	0,00	0,00	675.000.000,00	Keg. sgd berjalan		0	
							Jumlah bibit ternak dan akseptor IB yang terawasi	750	Pemeriksaan kebuntingan sapi akseptor IB	750									
							Jumlah petugas IB yang mengikuti bintek	60	pembinaan/bintek terhadap petugas IB	60									
3.03.3.03.02.01.17.03	Pembinaan, Pengembangan dan Sosialisasi Mutu Pakan Ternak			-			Jumlah Peternak yang dibina	550000000 peternak			0,00	0,00	0,00	0,00	525.000.000,00	Keg. sgd berjalan		0	
							Jumlah sampel pakan ternak yang terawasi	0 sampel											
3.03.3.03.02.01.17.05	Pembinaan Usaha Peternakan			Kab. Blitar			Jumlah peternak/Kelompok ternak yang terfasilitasi dan dibina	275	Fasilitasi permintaan pertemuan/pelatihan usaha peternakan	275	81.200.000,00	0,00	0,00	0,00	200.000.000,00	Keg. sgd berjalan		0	
									pembinaan kelembagaan peternakan	5									
3.03.3.03.02.01.17.06	Pembinaan, Pengembangan Teknologi dan Pengawasan Mutu Pakan Ternak						Jumlah Peternak yang dibina	40	pembinaan/pengawasan pakan ternak	400 orang	565.052.550,00	0,00	0,00	0,00	525.000.000,00	Keg. sgd berjalan		0	
							Jumlah sampel pakan ternak yang terawasi	750											
3.03.3.03.02.01.18	Program Peningkatan Pemasaran Hasil Produksi Peternakan	Peningkatan kesejahteraan masyarakat melalui Penguatan SDM pendidikan, kesehatan, pengarusutamaan gender serta pembinaan ketenagakerjaan	Meningkatnya produktivitas usaha masyarakat, koperasi, dan usaha mikro berbasis pertanian dan Pariwisata			Prosentase Peningkatan hasil ternak yang terfasilitasi melalui pasar terpadu	3,5%				281.945.000,00	0,00	0,00	0,00	515.000.000,00				
3.03.3.03.02.01.18.02	Gelar Produk Peternakan			Kab. Blitar			Jumlah ternak (produk peternakan) yang terfasilitasi	20	Fasilitasi pasar murah menjelang idul fitri	0	15.800.000,00	0,00	0,00	0,00	185.000.000,00	Keg. sgd berjalan		0	
							Jumlah produk peternakan yang berpartisipasi dalam pasar murah menjelang Idhul Fitri	0	Fasilitasi pameran produk peternakan	0									
3.03.3.03.02.01.18.03	Fasilitasi, Pemantauan dan Pengembangan Pasar Produksi Peternakan						Jumlah laporan informasi harga pasar produk peternakan yang tersusun	4	Fasilitasi petugas harga pasar (peternakan)	12 bulan	266.145.000,00	0,00	0,00	0,00	330.000.000,00	Keg. sgd berjalan		0	
							Jumlah sarana dan prasarana pasar produksi peternakan yang terfasilitasi	2	Penyediaan dan pemeliharaan sarpras pasar hewan terpadu	2 lokasi									
3.03.3.03.02.01.19	Program Pembinaan Lingkungan Sosial Sektor Peternakan					Prosentase Peningkatan Peternak terampil	8%				0,00	0,00	0,00	0,00	575.000.000,00				
3.03.3.03.02.01.19.01	Pembinaan dan Pelatihan Ketrampilan Kerja bagi Tenaga Kerja dan Masyarakat							Jumlah masyarakat yang terbina ketrampilan bidang peternakan	0	Pelatihan pengolahan produk asal hewan	210	0,00	0,00	0,00	0,00	200.000.000,00	Keg. sgd berjalan		0
3.03.3.03.02.01.19.02	Pembinaan Kemampuan dan Ketrampilan Kerja bagi Tenaga Kerja dan Masyarakat Pelatihan Pengembangan Ternak Unggas di Pedesaan (ayam buras, itik)			-				Jumlah masyarakat yang terbina ketrampilan bidang peternakan	175000000 Orang			0,00	0,00	175.000.000,00	0,00	200.000.000,00	Keg. sgd berjalan		0
3.03.3.03.02.01.19.03	Pembinaan Kemampuan dan Ketrampilan Kerja bagi Tenaga Kerja dan Masyarakat melalui Pelatihan Undang Vaname			-				Jumlah masyarakat yang terbina ketrampilan	150000000 orang			0,00	0,00	150.000.000,00	0,00	175.000.000,00	Keg. sgd berjalan		0

SKPD DINAS PETERNAKAN DAN PERIKANAN

Kode Rekening	Urusan/Program/kegiatan	Prioritas Daerah	Sasaran Daerah	Lokasi	Indikator Kinerja						Pagu Indikatif (Rp)				Prakiraan Maju	Jenis Kegiatan	SKPD Penanggung jawab	Keterangan
					Hasil Program		Keluaran Kegiatan (Output)		Output Spesifik		APBD	APBD Prop	APBN	DAK				
					Tolok Ukur	Target	Tolok Ukur	Target	Uraian	Target								
(1)	(2)	(3)	(4)	(5)	(6)	(7)	(8)	(9)	(10)	(11)	(12)	(13)	(14)	(15)	(16)	(17)	(18)	(19)
3.03.3.03.02.01.19.04	Pembinaan Kemampuan dan Ketrampilan Kerja bagi Tenaga Kerja dan Masyarakat melalui Pelatihan Budidaya Ikan			-			Jumlah masyarakat yang terbina ketrampilan	100 Orang			0,00	0,00	150.000.000,00	0,00	0,00	Keg. sdbg berjalan		0
3.03.3.03.02.01.19.05	Pembinaan Kemampuan dan Ketrampilan Kerja bagi Tenaga Kerja dan Masyarakat Pelatihan dan Bimbingan Pengolahan Hasil Ternak			Kab. Blitar							0,00	0,00	200.000.000,00	0,00	0,00	Keg. baru		0
3.03.3.03.02.01.20	Program Pengawasan Mutu/ Kualitas Produk Peternakan	Peningkatan kesejahteraan masyarakat melalui Penguatan SDM pendidikan, kesehatan, pengarusutamaan gender serta pembinaan ketenagakerjaan	Meningkatnya produktivitas usaha masyarakat, koperasi, dan usaha mikro berbasis pertanian dan Pariwisata		Jumlah Produk peternakan yang tersertifikasi	23 jenis					333.509.510,00	0,00	0,00	0,00	1.055.000.000,00			
3.03.3.03.02.01.20.01	Pengawasan, Pemeriksaan dan Pembinaan Produk Asal Hewan			Kab. Blitar			Jumlah sampel bahan pangan asal hewan yang terawasi dan produk non pangan asal hewan yang termonitor	240	pengawasan produk pangan dan non pangan asal hewan	240	83.236.750,00	0,00	0,00	0,00	405.000.000,00	Keg. sdbg berjalan		0
							Jumlah pelaku usaha produk peternakan yang terbina	100	Pengawasan pemotongan hewan qurban	12200								
							Jumlah hewan qurban yang terawasi	12200	pembinaan untuk memperoleh NKV (nomor kontrol veteriner)	100								
3.03.3.03.02.01.20.02	Fasilitasi RPH						Jumlah pemotongan ternak RPH	1935	pengadaan dan pemeliharaan sarpras RPH	3 RPH	250.272.760,00	0,00	0,00	0,00	150.000.000,00	Keg. sdbg berjalan		0
3.03.3.03.02.01.20.03	Pembangunan/Rehabilitasi/Renovasi/ Sarana dan Prasarana Peternakan						Jumlah penerima sarana prasarana peternakan	0	Pengadaan sarana pemotongan hewan	1	0,00	0,00	0,00	0,00	500.000.000,00	Keg. sdbg berjalan		0
TOTAL											5.150.256.934,00	0,00	675.000.000,00	0,00	12.303.600.000,00			

Kode Kegiatan : 3.01.3.03.02.01.17.12

Nama Kegiatan : Optimalisasi Balai Benih Ikan (BBI)

Rincian Lokasi	Biaya	Sumber Usulan
1. BBI Klemunan	0	Teknokratis

Rincian Lokasi	Biaya	Sumber Usulan
----------------	-------	---------------

Kode Kegiatan : 3.03.3.03.02.01.16.03

Nama Kegiatan : Fasilitasi Puskesmas

Rincian Lokasi	Biaya	Sumber Usulan
1. Puskesmas Binangun	0	Teknokratis
2. Puskesmas Kademangan	0	Teknokratis

Rincian Lokasi	Biaya	Sumber Usulan
3. Puskesmas Talun	0	Teknokratis
4. Puskesmas Srengat	0	Teknokratis

Kode Kegiatan : 3.03.3.03.02.01.17.06

Nama Kegiatan : Pembinaan, Pengembangan Teknologi dan Pengawasan Mutu Pakan Ternak

Rincian Lokasi	Biaya	Sumber Usulan
1. Kec. Wonotirto	150.000.000	Partisipatif

Rincian Lokasi	Biaya	Sumber Usulan
----------------	-------	---------------

Kode Kegiatan : 3.03.3.03.02.01.18.03

Nama Kegiatan : Fasilitas, Pemantauan dan Pengembangan Pasar Produksi Peternakan

Rincian Lokasi	Biaya	Sumber Usulan
1. Pasar Hewan Srengat	0	Teknokratis

Kode Kegiatan : 3.03.3.03.02.01.20.02

Nama Kegiatan : Fasilitas RPH

Rincian Lokasi	Biaya	Sumber Usulan
1. RPH Wlingi	0	Teknokratis
2. RPH Talun	0	Teknokratis

Rincian Lokasi	Biaya	Sumber Usulan
. Kaligrenjeng, Pasiraman, gununggede, Sumberboto, Wonotirto, Tambakrejo, Ngadipuro dan Ngeni (DS : , KC : WONOTIRTO) (musren)	400.000.000	Partisipatif

Rincian Lokasi	Biaya	Sumber Usulan
2. Pasar Hewan Wlingi	0	Teknokratis

Rincian Lokasi	Biaya	Sumber Usulan
3. RPH Srengat	0	Partisipatif

**RENCANA PROGRAM DAN KEGIATAN PRIORITAS DAERAH PERUBAHAN TAHUN 2020
KABUPATEN BLITAR**

SKPD DINAS PERINDUSTRIAN DAN PERDAGANGAN

Kode Rekening	Urusan/Program/kegiatan	Prioritas Daerah	Sasaran Daerah	Lokasi	Indikator Kinerja						Pagu Indikatif (Rp)				Prakiraan Maju	Jenis Kegiatan	SKPD Penanggung jawab	Keterangan
					Hasil Program		Keluaran Kegiatan (Output)		Output Spesifik		APBD	APBD Prop	APBN	DAK				
					Tolok Ukur	Target	Tolok Ukur	Target	Uraian	Target								
(1)	(2)	(3)	(4)	(5)	(6)	(7)	(8)	(9)	(10)	(11)	(12)	(13)	(14)	(15)	(16)	(17)	(18)	(19)
3.06.3.07.01.01	Urusan Pilihan Bidang Perdagangan										3.914.928.050,00	0,00	0,00	0,00	4.014.928.050,00			
3.06.3.07.01.01.16	Program Pembinaan Usaha, Pengembangan Usaha Perdagangan	Peningkatan kesejahteraan masyarakat melalui Penguatan SDM pendidikan, kesehatan, pengarusutamaan gender serta pembinaan ketenagakerjaan	Meningkatnya produktivitas usaha masyarakat, dan usaha mikro berbasis pertanian dan Pariwisata		Peningkatan jumlah pedagang formal	0,4%					488.420.000,00	0,00	0,00	0,00	488.420.000,00			
3.06.3.07.01.01.16.02	Fasilitasi Pengembangan Perdagangan dan Promosi			Nasional			Jumlah promosi perdagangan yang dilaksanakan	2 kali	Pameran/promosi perdagangan	2 Kali	279.900.000,00	0,00	0,00	0,00	279.900.000,00	Keg. sgd berjalan		0
							Jumlah pasar lelang komoditas yang diikuti	0 kali	Fasilitasi mengikuti pasar lelang komoditas tk. prov.	0 Pedagang								
							Jumlah pedagang yang dilatih menjadi eksportir	0 orang	Pelatihan eksportir	0 pedagang								
							Jumlah pedagang yang didata	75 Pedagang	Penyusunan kebijakan teknis Bidang Perdagangan	0 kebijakan								
							Jumlah kebijakan teknis yang disusun	0 Kebijakan										
3.06.3.07.01.01.16.03	Fasilitasi Bina Usaha Perdagangan			Kabupaten Blitar			Rekomendasi ijin usaha perdagangan	10 Rekomendasi	Rekomendasi ijin usaha	10 Rekomendasi	200.064.000,00	0,00	0,00	0,00	200.064.000,00	Keg. sgd berjalan		0
							Jumlah fasilitasi dan koordinasi	5 kali	Sosialisasi	5 Kali								
							Jumlah temu usaha perdagangan	0 kali	MoU, table top perdagangan	0 kali								
							Pelatihan marketing online	0 Orang	Pelatihan marketing online	0 orang								
3.06.3.07.01.01.16.04	Pembinaan dan Penataan Pedagang Informal			Kabupaten Blitar			Jumlah pedagang informal yang dibina naik kelas menjadi pedagang formal	100 PI	Pembinaan secara virtual	100 PI	8.456.000,00	0,00	0,00	0,00	8.456.000,00	Keg. sgd berjalan		0
							Jumlah fasilitasi koordinasi yang dilaksanakan	0 Kali										
3.06.3.07.01.01.17	Program Metrologi dan Perlindungan Konsumen				Persentase Peningkatan UTTP yang sesuai standard	85%					258.875.000,00	0,00	0,00	0,00	258.875.000,00			
3.06.3.07.01.01.17.02	Fasilitasi Pelayanan Tera dan Tera Ulang			Kabupaten Blitar			Jumlah pelayanan Tera dan Tera Ulang	317 WTU	Operasional pelayanan tera dan tera ulang	317 WTU	110.915.000,00	0,00	0,00	0,00	110.915.000,00	Keg. baru		0
							Jumlah UTTP yang di Tera dan Tera Ulang	3010 UTTP	Pelayanan tera dan tera ulang	3010 UTTP								
3.06.3.07.01.01.17.03	Fasilitasi, Pembinaan dan Sarana Prasarana Kemetrolgian			Kabupaten Blitar			Jumlah alat UTTP yang terkalibrasi dan tertelusur	275 unit	Jumlah alat UTTP yang terkalibrasi dan tertelusur	275 Unit	117.060.000,00	0,00	0,00	0,00	117.060.000,00	Keg. baru		0
							Jumlah pasar tertib ukur	0 unit	Jumlah pasar tertib ukur	0 unit								
							Jumlah penyuluhan/sosialisasi	2 kali	penyuluhan/sosialisasi melalui media elektronik	2 kali								

SKPD DINAS PERINDUSTRIAN DAN PERDAGANGAN

Kode Rekening	Urusan/Program/kegiatan	Prioritas Daerah	Sasaran Daerah	Lokasi	Indikator Kinerja						Pagu Indikatif (Rp)				Prakiraan Maju	Jenis Kegiatan	SKPD Penanggung jawab	Keterangan
					Hasil Program		Keluaran Kegiatan (Output)		Output Spesifik		APBD	APBD Prop	APBN	DAK				
					Tolok Ukur	Target	Tolok Ukur	Target	Uraian	Target								
(1)	(2)	(3)	(4)	(5)	(6)	(7)	(8)	(9)	(10)	(11)	(12)	(13)	(14)	(15)	(16)	(17)	(18)	(19)
3.06.3.07.01.01.17.04	Fasilitasi Pengawasan Kemetrolgian			Kabupaten Blitar			Jumlah WTU yang dipetakan	0 WTU	Pemetaan/pendataan WTU	0 WTU	30.900.000,00	0,00	0,00	0,00	30.900.000,00	Keg. baru		0
							Jumlah pengawasan kemetrolgian	10 kali	Perjaldin, laporan monitoring	10 kali								
3.06.3.07.01.01.18	Program Pengelolaan Pasar Rakyat	Peningkatan kesejahteraan masyarakat melalui Penguatan SDM pendidikan, kesehatan, pengarusutamaan gender serta pembinaan ketenagakerjaan	Meningkatnya produktivitas usaha masyarakat, koperasi, dan usaha mikro berbasis pertanian dan Pariwisata		Prosentase Pasar Rakyat berkategori baik	85%					3.167.633.050,00	0,00	0,00	0,00	3.167.633.050,00			
3.06.3.07.01.01.18.01	Pembangunan, Pengembangan dan Pemeliharaan Sarpras Pasar			Pasar-pasar Kabupaten Blitar			Jumlah sarpras pasar rakyat yang dikembangkan	0 pasar	Pengembangan pasar rakyat	0 pasar	2.114.383.050,00	0,00	0,00	0,00	2.114.383.050,00	Keg. sgd berjalan		0
							Jumlah sarpras pasar rakyat yang dipelihara	9 pasar	Pemeliharaan pasar rakyat	9 pasar								
3.06.3.07.01.01.18.04	Fasilitasi Tata Kelola Pasar dan Retribusi			Kabupaten Blitar			Jumlah laporan pendapatan retribusi pasar	14 laporan	Laporan pendapatan retribusi pasar	14 laporan	1.013.900.000,00	0,00	0,00	0,00	1.013.900.000,00	Keg. baru		0
							Jumlah fasilitasi sumber daya pasar	75 orang	Fasilitasi sumber daya pasar	75 orang								
							Jumlah pengendalian dan penertiban pedagang pasar	12 kali	Pengendalian/penertiban pasar	12 kali								
3.06.3.07.01.01.18.05	Fasilitasi Pengendalian dan Pengawasan Distribusi			Kabupaten Blitar			Jumlah Resi Gudang yang diterbitkan	0 Resi	Resi gudang	0 resi	39.350.000,00	0,00	0,00	0,00	39.350.000,00	Keg. baru		0
							Fasilitasi Sistem Informasi Siskaperbapo	2 pasar	Laporan Siskaperbapo	2 pasar								
							Fasilitasi Sistem Informasi Harga Pasar	4 pasar	Honorarium petugas, perjaldin, laporan ketersediaan harga barang, laporan stabilitas harga pasar	4 pasar								
3.06.3.07.01.01.19	Program Pengembangan dan Pengendalian BUMD	Peningkatan kesejahteraan masyarakat melalui Penguatan SDM pendidikan, kesehatan, pengarusutamaan gender serta pembinaan ketenagakerjaan	Meningkatnya produktivitas usaha masyarakat, koperasi, dan usaha mikro berbasis pertanian dan Pariwisata		Prosentase BUMD dikelola dengan baik	90%					0,00	0,00	0,00	0,00	0,00			
3.06.3.07.01.01.19.03	Fasilitasi Pengembangan, Pengendalian dan Pengawasan BUMD			Kabupaten Blitar			Jumlah koordinasi yang dilakukan	0 kali			0,00	0,00	0,00	0,00	0,00	Keg. baru		0
							Jumlah kebijakan teknis BUMD yang disusun	0 kebijakan										
							Jumlah fasilitasi diversifikasi usaha BUMD yang dilaksanakan	0 kali										
3.06.3.07.01.01.20	Program Pemberantasan Barang Kena Cukai Ilegal				Persentase usaha pertembakauan yang sesuai aturan cukai	90%					0,00	0,00	100.000.000,00	0,00	100.000.000,00			

SKPD DINAS PERINDUSTRIAN DAN PERDAGANGAN

Kode Rekening	Urusan/Program/kegiatan	Prioritas Daerah	Sasaran Daerah	Lokasi	Indikator Kinerja						Pagu Indikatif (Rp)				Prakiraan Maju	Jenis Kegiatan	SKPD Penanggung jawab	Keterangan
					Hasil Program		Keluaran Kegiatan (Output)		Output Spesifik		APBD	APBD Prop	APBN	DAK				
					Tolok Ukur	Target	Tolok Ukur	Target	Uraian	Target								
(1)	(2)	(3)	(4)	(5)	(6)	(7)	(8)	(9)	(10)	(11)	(12)	(13)	(14)	(15)	(16)	(17)	(18)	(19)
3.06.3.07.01.01.20.01	Pengumpulan Informasi Hasil Tembakau yg Dilekati Pita Cukai Palsu, Tidak Dilekati Pita Cukai, Dilekati Pita Cukai yg Bukan Haknya dan Salah Personalisasi, Dilekati Pita Cukai yg Salah Peruntukan dan Dilekati Pita Cukai Bekas di Peredaran atau Tempat Penju			Kab. Blitar			Jumlah fasilitasi, sosialisasi dan koordinasi terkait pita cukai	5 kali	Fasilitasi, sosialisasi oordinasi	5 kali	0,00	0,00	100.000.000,00	0,00	100.000.000,00	Keg. sgd berjalan		0
							Jumlah pemantauan cukai ilegal	5 kali	Perjaldin, monitoring	5 kali								
3.07.3.07.01.01	Urusan Pilihan Bidang Perindustrian										1.280.471.200,00	0,00	0,00	0,00	1.805.471.200,00			
3.07.3.07.01.01.01	Program Pelayanan Administrasi Perkantoran					Persentase kepuasan aparatur					555.749.750,00	0,00	0,00	0,00	555.749.750,00			
3.07.3.07.01.01.01.01	Penyediaan dan Peningkatan Administrasi Perkantoran			Disperindag Kab Blitar			Jumlah jenis layanan administrasi perkantoran	5 jenis	Kecukupan jumlah layanan administrasi perkantoran	5 jenis	555.749.750,00	0,00	0,00	0,00	555.749.750,00	Keg. sgd berjalan		0
3.07.3.07.01.01.01.02	Program Peningkatan Sarana dan Prasarana Aparatur					Persentase sarpras aparatur dengan kondisi layak fungsi	95%				215.851.950,00	0,00	0,00	0,00	215.851.950,00			
3.07.3.07.01.01.02.01	Penyediaan, Pemeliharaan dan Peningkatan Sarana dan Prasarana Aparatur			Disperindag Kab Blitar			Jumlah sarpras yang berfungsi baik	30 unit	Kecukupan layanan sarpras aparatur	30 unit	215.851.950,00	0,00	0,00	0,00	215.851.950,00	Keg. sgd berjalan		0
3.07.3.07.01.01.01.05	Program Peningkatan Kapasitas Sumber Daya Aparatur					Persentase peningkatan kapasitas SDM aparatur	90%				0,00	0,00	0,00	0,00	0,00			
3.07.3.07.01.01.05.01	Peningkatan Kapasitas Sumber Daya Aparatur			Disperindag Kab Blitar			Jumlah aparatur yang mengikuti bimtek	25 orang	Bimtek	25 orang	0,00	0,00	0,00	0,00	0,00	Keg. sgd berjalan		0
3.07.3.07.01.01.01.06	Program Perencanaan, Penganggaran, Pengendalian dan Pelaporan Capaian Kinerja dan Keuangan					Persentase dokumen perencanaan, laporan keuangan dan kinerja OPD yang disusun tepat waktu	100%				31.105.000,00	0,00	0,00	0,00	31.105.000,00			
3.07.3.07.01.01.06.01	Penyusunan Dokumen Perencanaan dan Pelaporan Capaian Kinerja			Disperindag Kab Blitar			Jumlah dokumen perencanaan dan pelaporan yang disusun	6 jenis	Jumlah dokumen perencanaan dan pelaporan capaian kinerja yang disusun	6 jenis	18.350.000,00	0,00	0,00	0,00	18.350.000,00	Keg. sgd berjalan		0
3.07.3.07.01.01.06.02	Penyusunan Dokumen Penganggaran dan Pelaporan Keuangan			Disperindag Kab Blitar			Jumlah dokumen penganggaran dan laporan keuangan yang dibuat	6 jenis	Jumlah dokumen penganggaran dan laporan keuangan yang dibuat	6 jenis	12.755.000,00	0,00	0,00	0,00	12.755.000,00	Keg. sgd berjalan		0
3.07.3.07.01.01.16	Program Pembinaan Lingkungan Sosial Perindustrian					Persentase pertumbuhan produktivitas IKM yang terbina melalui dana DAC	6%				0,00	0,00	100.000.000,00	0,00	525.000.000,00			
3.07.3.07.01.01.16.07	Fasilitasi Promosi bagi Usaha Mandiri Masyarakat melalui Fasilitasi Hak atas Kekayaan Intelektual (HAKI)			Kab. Blitar			Jumlah IKM yang terfasilitasi HAKI	100 IKM	Perjaldin, sosialisasi dan fasilitasi HAKI	100 IKM	0,00	0,00	100.000.000,00	0,00	100.000.000,00	Keg. baru		0
3.07.3.07.01.01.16.10	Pembinaan dan Pelatihan Ketrampilan Kerja bagi Tenaga Kerja dan Masyarakat melalui Pelatihan Processing Produk Pertanian			Kabupaten Blitar							0,00	0,00	0,00	0,00	0,00	Keg. baru		0
3.07.3.07.01.01.16.11	Pembinaan dan Pelatihan Ketrampilan Kerja bagi Tenaga Kerja dan Masyarakat melalui Pelatihan Usaha Pengolahan Bahan Pangan Potensi Lokal			Kabupaten Blitar							0,00	0,00	0,00	0,00	0,00	Keg. baru		0

SKPD DINAS PERINDUSTRIAN DAN PERDAGANGAN

Kode Rekening	Urusan/Program/kegiatan	Prioritas Daerah	Sasaran Daerah	Lokasi	Indikator Kinerja						Pagu Indikatif (Rp)				Prakiraan Maju	Jenis Kegiatan	SKPD Penanggung jawab	Keterangan
					Hasil Program		Keluaran Kegiatan (Output)		Output Spesifik		APBD	APBD Prop	APBN	DAK				
					Tolok Ukur	Target	Tolok Ukur	Target	Uraian	Target								
(1)	(2)	(3)	(4)	(5)	(6)	(7)	(8)	(9)	(10)	(11)	(12)	(13)	(14)	(15)	(16)	(17)	(18)	(19)
3.07.3.07.01.01.16.12	Pembinaan dan Pelatihan Ketrampilan Kerja bagi Tenaga Kerja dan Masyarakat melalui Pelatihan Berbasis Kompetensi			Kabupaten Blitar							0,00	0,00	0,00	0,00	0,00			0
3.07.3.07.01.01.16.13	Pembangunan/Rehabilitasi/Pemeliharaan Jalan dan/atau Jembatan, Pasar, Sarana Pendukung Pariwisata						Jumlah pasar yang direhab dan direvitalisasi	1 pasar	Belanja modal pemeliharaan pasar, perjalidin, belanja jasa konsultansi perencanaan dan pengawasan	1 pasar	0,00	0,00	100.000.000,00	0,00	100.000.000,00		Keg. baru	0
3.07.3.07.01.01.16.14	Pembinaan dan Pelatihan Kewirausahaan			Kab Blitar							0,00	0,00	100.000.000,00	0,00	100.000.000,00		Keg. baru	0
3.07.3.07.01.01.16.15	Pembinaan dan Pelatihan Manajemen Kewirausahaan										0,00	0,00	0,00	0,00	0,00		Keg. baru	0
3.07.3.07.01.01.16.16	Pembinaan dan Pelatihan Keterampilan Kerja Bagi PKL dan Asongan										0,00	0,00	225.000.000,00	0,00	225.000.000,00		Keg. baru	0
3.07.3.07.01.01.17	Program Pengembangan IKM	Peningkatan kesejahteraan masyarakat melalui Penguatan SDM pendidikan, kesehatan, pengarusutamaan gender serta pembinaan ketenagakerjaan	Meningkatnya produktivitas usaha masyarakat, koperasi, dan usaha mikro berbasis pertanian dan Pariwisata		Persentase peningkatan produktivitas IKM	13,5%					477.764.500,00	0,00	0,00	0,00	477.764.500,00			
3.07.3.07.01.01.17.04	Fasilitasi dan Pembinaan Industri Agro			Kabupaten Blitar			Jumlah IKM hasil industri agro yang dibina dengan pelatihan teknis	70 IKM	Perjalidin, pelatihan teknis	70 IKM	112.025.000,00	0,00	0,00	0,00	112.025.000,00		Keg. baru	0
							Jumlah IKM industri agro yang difasilitasi temu usaha	0 IKM	Temu Usaha	0 IKM								
3.07.3.07.01.01.17.05	Fasilitasi dan Pembinaan Industri Non Agro			Kab. Blitar			Jumlah IKM hasil industri non agro yang dibina dengan pelatihan teknis	60 IKM	Perjalidin, pelatihan teknis	60 IKM	282.286.000,00	0,00	0,00	0,00	282.286.000,00		Keg. baru	0
							Jumlah IKM non agro yang difasilitasi mengikuti mengikuti temu usaha	60 IKM	Temu Usaha	60 IKM								
3.07.3.07.01.01.17.06	Fasilitasi, Pembinaan dan Pengendalian Perindustrian			Kabupaten Blitar			Pendataan IKM	5300 IKM	Pendataan IKM	5300 IKM	83.453.500,00	0,00	0,00	0,00	83.453.500,00		Keg. baru	0
							Jumlah fasilitasi standarisasi IKM (SNI, ISO, Uji Nutrisi, label halal, batik mark, barcode), kekayaan intelektual (merek, hak cipta, desain produk industri)	0 IKM	Fasilitasi, standadisasi IKM	0 IKM								
							Pengelolaan, pemeliharaan Sistem Informasi	0 aplikasi	Pengelolaan, pemeliharaan SI	0 aplikasi								
TOTAL											5.195.399.250,00	0,00	625.000.000,00	0,00	5.820.399.250,00			

Kode Kegiatan : 3.07.3.07.01.01.17.04

Nama Kegiatan : Fasilitasi dan Pembinaan Industri Agro

Rincian Lokasi	Biaya	Sumber Usulan
. Kebonagung (DS : KEBONAGUNG , KC : WONODADI) (musren)	200.000.000	Partisipatif

**RENCANA PROGRAM DAN KEGIATAN PRIORITAS DAERAH PERUBAHAN TAHUN 2020
KABUPATEN BLITAR**

SKPD	SEKRETARIAT DAERAH																	
Kode Rekening	Urusan/Program/kegiatan	Prioritas Daerah	Sasaran Daerah	Lokasi	Indikator Kinerja						Pagu Indikatif (Rp)				Prakiraan Maju	Jenis Kegiatan	SKPD Penanggung jawab	Keterangan
					Hasil Program		Keluaran Kegiatan (Output)		Output Spesifik		APBD	APBD Prop	APBN	DAK				
					Tolok Ukur	Target	Tolok Ukur	Target	Uraian	Target								
(1)	(2)	(3)	(4)	(5)	(6)	(7)	(8)	(9)	(10)	(11)	(12)	(13)	(14)	(15)	(16)	(17)	(18)	(19)
4.01.4.01.03.11	Urusan Pemerintahan Fungsi Penunjang Sekretariat Daerah										15.034.222.198,00	0,00	0,00	0,00	23.324.522.140,00			
4.01.4.01.03.11.26	Program Fasilitasi dan Koordinasi serta Perumusan Kebijakan Bidang Pemerintahan				Persentase pelaksanaan fasilitasi, koordinasi dan perumusan kebijakan bidang pemerintahan	75%					624.383.289,00	0,00	0,00	0,00	0,00			
4.01.4.01.03.01.34.01	Perumusan Kebijakan dan Pengembangan Pemerintahan Desa			Kabupaten Blitar			Peraturan Bupati Terkait Pemerintahan Desa	3 Perbup	Perbup tentang Pelaksanaan Administrasi Penyelenggaraan Pemerintahan Desa	3 Perbup	0,00	0,00	0,00	0,00	0,00	Keg. sdbg berjalan		0
							Fasilitasi Administrasi Pemerintahan Desa	15 Kasus	Fasilitasi Permasalahan Penyelenggaraan Pemerintahan Desa	15 Kasus								
							Petunjuk Teknis/Petunjuk Pelaksanaan terkait Pemerintahan Desa	5 Buah	Rekomendasi atas Fasilitasi Permasalahan Penyelenggaraan Pemerintahan Desa	5 Buah								
4.01.4.01.03.01.34.02	Fasilitasi Pengembangan Kapasitas Aparatur Pemerintah Desa			Kabupaten Blitar			Sosialisasi Peraturan Perundangan-Undangan terkait Pemerintahan Desa	500 Peserta	Sosialisasi Kepada Camat, Kepala Desa, BPD	500 Peserta	0,00	0,00	0,00	0,00	0,00	Keg. sdbg berjalan		0
4.01.4.01.03.01.34.03	Fasilitasi Kerjasama Daerah			Kabupaten Blitar			Dokumen Kerjasama Daerah	15 Dokumen	Dokumen MoU dan PKS	15 dokumen	97.985.890,00	0,00	0,00	0,00	0,00	Keg. sdbg berjalan		0
							Kunjungan kerja Pemerintah Daerah yang terfasilitasi	5 Kegiatan	kunker terkait peninjauan kerja sama	5 kunker								
4.01.4.01.03.01.34.04	Penyusunan LPPD Kabupaten Blitar			Kabupaten Blitar			Dokumen LPPD Kabupaten Blitar diserahkan tepat waktu	1 Dokumen	LPPD diserahkan sebelum tgl 24 Maret	1	66.020.315,00	0,00	0,00	0,00	0,00	Keg. sdbg berjalan		0
4.01.4.01.03.01.34.05	Pengembangan Kapasitas dan Kinerja Kecamatan			Kabupaten Blitar			Kecamatan tertib administrasi	22 Kecamatan	Evaluasi tertib administrasi Kecamatan	22 Kecamatan	178.332.500,00	0,00	0,00	0,00	0,00	Keg. sdbg berjalan		0
							Kecamatan Kinerja baik	3 Kecamatan	Evaluasi Kinerja Kecamatan	3 Kecamatan								
4.01.4.01.03.01.34.06	Fasilitasi Penyelenggaraan Pemerintahan Umum			Kabupaten Blitar			Tahapan Penegasan Batas Daerah	2 Tahapan	segmen batas dengan Kab.Malang	2 tahapan	165.649.584,00	0,00	0,00	0,00	0,00	Keg. sdbg berjalan		0
							Fasilitasi dan Koordinasi Kegiatan urusan umum Pemerintahan	10 Kegiatan	Faskor urusan umum pemerintahan	10 kegiatan								
4.01.4.01.03.01.34.07	Fasilitasi dan Penegasan Batas Desa			Kabupaten Blitar			Fasilitasi penegasan Batas Desa dan Batas Antar Desa	0 %	Perbup Batas Desa	10 perbup	116.395.000,00	0,00	0,00	0,00	0,00	Keg. sdbg berjalan		0
4.01.4.01.03.11.19	Program Fasilitasi dan Koordinasi serta Perumusan Kebijakan Bidang Kesejahteraan Rakyat				Persentase kegiatan bidang Kesejahteraan rakyat yang difasilitasi; Persentase perumusan kebijakan bidang Kesejahteraan rakyat	100%; 85%					1.141.476.124,00	0,00	0,00	0,00	0,00			

Kode Rekening	Urusan/Program/kegiatan	Prioritas Daerah	Sasaran Daerah	Lokasi	Indikator Kinerja						Pagu Indikatif (Rp)				Prakiraan Maju	Jenis Kegiatan	SKPD Penanggung jawab	Keterangan
					Hasil Program		Keluaran Kegiatan (Output)		Output Spesifik		APBD	APBD Prop	APBN	DAK				
					Tolok Ukur	Target	Tolok Ukur	Target	Uraian	Target								
(1)	(2)	(3)	(4)	(5)	(6)	(7)	(8)	(9)	(10)	(11)	(12)	(13)	(14)	(15)	(16)	(17)	(18)	(19)
4.01.4.01.03.02.19.01	Fasilitasi Perumusan Kebijakan Pengembangan Sosial Masyarakat			Bagian Kesra			Terverifikasinya dan termonitoringnya bantuan tempat ibadah.	100	Bantuan sosial kepada tempat ibadah Masjid, Musholla, Greja, Pura, Wihara.	100 Proposal	161.232.124,00	0,00	0,00	0,00	0,00	Keg. sdg berjalan		0
4.01.4.01.03.02.19.02	Fasilitasi Pembinaan MTQ			Bagian kesra			Peserta yang mendapatkan Juara	132 juara	Peserta MTQ yang mendapatkan Juara	132 juara	53.200.000,00	0,00	0,00	0,00	0,00	Keg. sdg berjalan		0
4.01.4.01.03.02.19.03	Fasilitasi Pembinaan Calon Jamaah Haji			Bagian kesra			terfasilitasinya calon jamaah haji kab Blitar	1000 jamaah haji	Terfasilitasinya Calon Jamaah Haji Kab Blitar	1000 Calon jamaah haji	300.297.000,00	0,00	0,00	0,00	0,00	Keg. sdg berjalan		0
4.01.4.01.03.02.19.04	Fasilitasi Pembinaan Mental Spiritual Aparatur dan Masyarakat			Sekretariat			terbinanya aparatur dan masyarakat	800 orang	terbinanya aparatur masyarakat	800 orang	47.987.000,00	0,00	0,00	0,00	0,00	Keg. sdg berjalan		0
4.01.4.01.03.02.19.05	Fasilitasi Peringatan Hari Besar Keagamaan			Sekretariat daerah			Jumlah hari besar agama	5 hari besar	Natal, Idul Fitri, Nyepi, Galungan, Muharam	5 peringatan hari besar	517.543.000,00	0,00	0,00	0,00	0,00	Keg. sdg berjalan		0
4.01.4.01.03.02.19.06	Penetapan Rukyatul Hilal Awal Ramadhan, Syawal, dan Dhulhijjah			Sekretariat			Penetapan 1 Romoadhon, 1 Syawal, dan 1 Dzulhijjah	3 penetapan	1 Romadhon, 1 Syawal, 1 Dzulhijjah	3 penetapan	61.217.000,00	0,00	0,00	0,00	0,00	Keg. sdg berjalan		0
4.01.4.01.03.11.23	Program Penataan Peraturan Perundang-undangan				Prosentase Peraturan Perundang-undangan Daerah yang di tetapkan	80%					207.149.412,00	0,00	0,00	0,00	0,00			
4.01.4.01.03.03.23.01	Kajian Peraturan Perundang-undangan Daerah			Bagian Hukum			Jumlah produk Hukum daerah yang di ubah, di cabut dan disesuaikan dengan peraturan perundangundangan yang baru	18 perda	Jumlah produk Hukum daerah yang di ubah, di cabut dan disesuaikan dengan peraturan perundangundangan yang baru	18	149.400.000,00	0,00	0,00	0,00	0,00	Keg. sdg berjalan		0
4.01.4.01.03.03.23.02	Fasilitasi Penyusunan Produk Hukum Daerah dan Pembahasan Program Pembentukan Peraturan Daerah			Bagian Hukum			Jumlah rancangan peraturan daerah, peraturan bupati, keputusan bupati dan program pembentukan peraturan daerah	560	Jumlah rancangan peraturan daerah, peraturan bupati, keputusan bupati dan program pembentukan peraturan daerah	560	57.749.412,00	0,00	0,00	0,00	0,00	Keg. sdg berjalan		0
4.01.4.01.03.11.24	Program Sosialisasi dan Dokumentasi Peraturan Perundang-undangan Daerah				Prosentase Peraturan Perundang-undangan yang di sosialisasikan; Persentase peraturan perundang-undangan daerah yang didokumentasikan	100%; 100%					39.348.003,00	0,00	0,00	0,00	0,00			
4.01.4.01.03.03.24.01	Fasilitasi Sosialisasi Peraturan Perundang-undangan Daerah			Bagian Hukum			Jumlah peraturan perundang-undangan daerah yang di sosialisasikan	300	Jumlah peraturan perundang-undangan daerah yang di sosialisasikan	300	450.000,00	0,00	0,00	0,00	0,00	Keg. sdg berjalan		0
4.01.4.01.03.03.24.02	Publikasi Peraturan Perundang-undangan			Bagian Hukum			Jumlah dokumen lembaran daerah dan berita daerah yang di distribusikan ke SKPD di lingkungan Pemerintah Kabupaten Blitar dan kabupaten/kota se wilayah jawa timur	700			0,00	0,00	0,00	0,00	0,00	Keg. sdg berjalan		0

Kode Rekening	Urusan/Program/kegiatan	Prioritas Daerah	Sasaran Daerah	Lokasi	Indikator Kinerja						Pagu Indikatif (Rp)				Prakiraan Maju	Jenis Kegiatan	SKPD Penanggung jawab	Keterangan
					Hasil Program		Keluaran Kegiatan (Output)		Output Spesifik		APBD	APBD Prop	APBN	DAK				
					Tolok Ukur	Target	Tolok Ukur	Target	Uraian	Target								
(1)	(2)	(3)	(4)	(5)	(6)	(7)	(8)	(9)	(10)	(11)	(12)	(13)	(14)	(15)	(16)	(17)	(18)	(19)
4.01.4.01.03.03.24.03	Pemeliharaan Sistem Jaringan Dokumentasi Informasi Hukum			Bagian Hukum			Jumlah buletin informasi hukum daerah dan produk hukum daerah yang di aplaud ke dalam sistem jaringan dokumentasi informasi hukum	500	Jumlah buletin informasi hukum daerah dan produk hukum daerah yang di aplaud ke dalam sistem jaringan dokumentasi informasi hukum	100	38.898.003,00	0,00	0,00	0,00	0,00	Keg. sdg berjalan		0
4.01.4.01.03.11.25	Program Fasilitas Bantuan dan Pendampingan Hukum				Prosentase Permasalahan Hukum yang di Tangani	100%					231.346.663,00	0,00	0,00	0,00	0,00			
4.01.4.01.03.03.25.01	Fasilitasi Penyelesaian Sengketa Hukum dan Peraturan Perundang-undangan Daerah			Bagian Hukum			Jumlah sengketa yang di selesaikan	11	Jumlah sengketa yang di selesaikan	7	179.316.663,00	0,00	0,00	0,00	0,00	Keg. sdg berjalan		0
4.01.4.01.03.03.25.02	Penyuluhan Hukum dan Pembentukan/Pembinaan Kadarkum			Bagian Hukum			Jumlah penyuluhan hukum dan pembinaan kadarkum	8	Jumlah penyuluhan hukum dan pembinaan kadarkum	8	52.030.000,00	0,00	0,00	0,00	0,00	Keg. sdg berjalan		0
4.01.4.01.03.11.21	Program Fasilitas, Koordinasi dan Pengendalian Perekonomian dan Pembangunan Daerah	Peningkatan kesejahteraan masyarakat melalui Penguatan SDM pendidikan, kesehatan, pengarusutamaan gender serta pembinaan ketenagakerjaan	Meningkatnya produktivitas usaha masyarakat, koperasi, dan usaha mikro berbasis pertanian dan Pariwisata		Persentase pelaksanaan fasilitasi, koordinasi dan pengendalian di bidang perekonomian yang terealisasi; Persentase realisasi anggaran; Persentase realisasi fisik	80%; 92%; 82%					574.890.102,00	0,00	0,00	0,00	2.275.000.000,00			
4.01.4.01.03.04.21.01	Fasilitasi dan Koordinasi Kebijakan Pengembangan Perekonomian Daerah			Kabupaten Blitar			Jumlah Rumusan Kebijakan yang dihasilkan	1 rumusan	Jumlah rumusan kebijakan inflasi daerah	1 rumusan	183.903.466,00	0,00	0,00	0,00	700.000.000,00	Keg. sdg berjalan		0
							Jumlah Operasi Pasar yang dilaksanakan	0 kali	Operasi pasar di 22 kecamatan	0 kali								
							Jumlah laporan yang dihasilkan	4 laporan	Laporan TPID tribunal	4 laporan								
							Jumlah Sosialisasi yang dilaksanakan	0 sosialisasi	Laporan operasi pasar,	0 laporan								
4.01.4.01.03.04.21.02	Fasilitasi dan Koordinasi Kebijakan Pengembangan Produksi dan Promosi Daerah			Kabupaten Blitar			Jumlah Rumusan Kebijakan yang dihasilkan	2 rumusan	Jumlah Rekomendasi kebijakan pameran dan kebijakan peningkatan produksi	0 rekomendasi	77.750.000,00	0,00	0,00	0,00	550.000.000,00	Keg. sdg berjalan		0
							Jumlah rekomendasi Pengembangan Produksi yang diterbitkan	0 rekomendasi	Faskor promosi daerah dan faskor KUR	0 Faskor								
							Jumlah fasilitasi dan koordinasi Pengembangan Produksi dan Promosi yang dilaksanakan	0 faskor	Jumlah promosi Daerah yang dikordinasikan oleh Bagian perekonomian	4 Kegiatan								
							Jumlah Fasilitas, Koordinasi, Monitoring dan Evaluasi Promosi Daerah yang dilaksanakan	4 Kegiatan	Jumlah Rumusan Kebijakan tentang BUMD dan BLUD yang disusun	2 Rumusan								

Kode Rekening	Urusan/Program/kegiatan	Prioritas Daerah	Sasaran Daerah	Lokasi	Indikator Kinerja						Pagu Indikatif (Rp)				Prakiraan Maju	Jenis Kegiatan	SKPD Penanggung jawab	Keterangan
					Hasil Program		Keluaran Kegiatan (Output)		Output Spesifik		APBD	APBD Prop	APBN	DAK				
					Tolok Ukur	Target	Tolok Ukur	Target	Uraian	Target								
(1)	(2)	(3)	(4)	(5)	(6)	(7)	(8)	(9)	(10)	(11)	(12)	(13)	(14)	(15)	(16)	(17)	(18)	(19)
4.01.4.01.03.04.21.03	Fasilitasi, Evaluasi dan Pengendalian Kebijakan Pembangunan Daerah			Kabupaten Blitar			Jumlah monitoring pelaksanaan pembangunan yang dilaksanakan	50 kali monitoring	Jumlah monitoring pelaksanaan pembangunan yang dilaksanakan	50 Monitoring	113.194.136,00	0,00	0,00	0,00	325.000.000,00	Keg. sdbg berjalan		0
							Jumlah laporan yang dihasilkan	2 laporan	Laporan TEPR dan Laporan Evaluasi Pembangunan.	2 laporan								
4.01.4.01.03.04.21.04	Fasilitasi Administrasi Petugas Tim Koordinasi Pupuk dan Pestisida Bersubsidi			Kabupaten Blitar			Jumlah titik distribusi pupuk dan pestisida yang bersubsidi	0 titik lokasi	Jumlah titik distribusi pupuk dan pestisida yang bersubsidi	0 titik lokasi	0,00	0,00	0,00	0,00	200.000.000,00	Keg. sdbg berjalan		0
							Jumlah laporan yang dihasilkan	0 laporan	Laporan PUPUK	0 Laporan								
4.01.4.01.03.04.21.05	Fasilitasi dan Koordinasi Kebijakan Pengelolaan ESDM dan SDA			Kabupaten Blitar			Jumlah Faskor ESDM	0 kegiatan	Faskor Pengelolaan Pertambangan	0 Kegiatan	200.042.500,00	0,00	0,00	0,00	500.000.000,00	Keg. sdbg berjalan		0
							Jumlah faskor SDA	0 Kegiatan	Faskor Perhutanan Sosial	0 kegiatan								
							Jumlah Peta yang disusun	1 Peta	Jumlah Peta Detail Sungai yang Berhasil Disusun untuk fasilitasi IPR	1 Peta								
							Jumlah fasilitasi perizinan tambang	10 izin	Jumlah izin tambang yang keluar	10 izin								
4.01.4.01.03.11.27	Program Sosialisasi Ketentuan di Bidang Cukai				Persentase tingkat penyerapan Anggaran DBHCHT	92%					312.673.500,00	0,00	0,00	0,00	350.000.000,00			
4.01.4.01.03.04.27.01	Pemantauan dan Evaluasi Atas Pelaksanaan Ketentuan Peraturan Perundang Undangan di Bidang Cukai			Kabupaten Blitar			Jumlah laporan yang dihasilkan	2 laporan	Jumlah Laporan Penyerapan Smenteran DBHCHT	2 laporan	312.673.500,00	0,00	0,00	0,00	350.000.000,00	Keg. sdbg berjalan		0
							Jumlah Rakor yang dilaksanakan	2 Rakor	Jumlah Rakor penganggaran dan pelaksanaan kegiatan	2 rakor								
							Jumlah Pelatihan Teknis E-DBHCHT	1 Kegiatan	Jumlah Pelatihan teknis Input Aplikasi E-DBHCHT	1 kegiatan								
							Jumlah Monitoring dan Evaluasi	12 Kegiatan	Jumlah Monev Kegiatan sumber dana DBHCHT	12 Kegiatan								
4.01.4.01.03.11.20	Program Pelayanan Pengadaan Barang/Jasa	Peningkatan kesejahteraan masyarakat melalui Penguatan SDM pendidikan, kesehatan, pengarusutamaan gender serta pembinaan ketenagakerjaan	Meningkatnya cakupan layanan dan kualitas kesehatan masyarakat		Persentase kualitas pelayanan pengadaan barang/jasa di Kabupaten Blitar	100%					582.837.540,00	0,00	0,00	0,00	703.625.000,00			
4.01.4.01.03.05.20.01	Fasilitasi Perencanaan Pengadaan Barang/Jasa			Bagian Layanan pengadaan			Jumlah pembinaan terhadap pelaku pengadaan	100 Penyedia; 60 OPD	Jumlah pembinaan terhadap pelaku pengadaan (100 Penyedia; 60 OPD; 25 BLUD)	100 Penyedia; 60 OPD	47.611.500,00	0,00	0,00	0,00	79.180.000,00	Keg. sdbg berjalan		0
							Persentase penyelesaian sengketa kontrak pengadaan barang dan jasa yang terlayani	100 %	Persentase penyelesaian sengketa kontrak pengadaan barang dan jasa yang terlayani (100 %)	100 %								

Kode Rekening	Urusan/Program/kegiatan	Prioritas Daerah	Sasaran Daerah	Lokasi	Indikator Kinerja						Pagu Indikatif (Rp)				Prakiraan Maju	Jenis Kegiatan	SKPD Penanggung jawab	Keterangan
					Hasil Program		Keluaran Kegiatan (Output)		Output Spesifik		APBD	APBD Prop	APBN	DAK				
					Tolok Ukur	Target	Tolok Ukur	Target	Uraian	Target								
(1)	(2)	(3)	(4)	(5)	(6)	(7)	(8)	(9)	(10)	(11)	(12)	(13)	(14)	(15)	(16)	(17)	(18)	(19)
4.01.4.01.03.05.20.02	Fasilitasi Layanan Pengadaan Barang/Jasa			Bagian Layanan Pengadaan			Persentase Paket pengadaan (pekerjaan konstruksi, pengadaan barang, jasa konsultansi dan jasa lainnya) yang diproses secara elektronik (e-procurement)(100 %)	100	Prosentase Paket pengadaan (pekerjaan konstruksi, pengadaan barang, jasa konsultansi dan jasa lainnya) yang diproses secara elektronik (e-procurement)(100 %)	100	486.177.870,00	0,00	0,00	0,00	506.445.000,00	Keg. sgd berjalan		0
							Jumlah pedoman/aturan pengadaan barang dan jasa yang diterbitkan	1	Jumlah pedoman/aturan pengadaan barang dan jasa yang diterbitkan (1 perbup)	1								
							Jumlah OPD yang dipantau dan dievaluasi	60 OPD	Jumlah OPD yang dipantau dan dievaluasi (60 OPD; 25 BLUD)	60 OPD								
4.01.4.01.03.05.20.03	Monitoring dan Evaluasi Pengadaan Barang/Jasa			Bagian Layanan Pengadaan			Jumlah OPD pengguna layanan LPSE	60 OPD; 25 BLUD	Jumlah OPD pengguna layanan LPSE (60 OPD; 25 BLUD)	(60 OPD; 25 BLUD)	49.048.170,00	0,00	0,00	0,00	118.000.000,00	Keg. sgd berjalan		0
							Jumlah sistem informasi pengadaan barang dan jasa yang dapat dikelola	4 sistem	Jumlah sistem informasi pengadaan barang dan jasa yang dapat dikelola (SPSE, RUP nasional, Eproda, AMEL)	4 sistem								
							Persentase pelaku pengadaan dalam layanan pengadaan secara elektronik yang terlayani	100 %	Persentase pelaku pengadaan dalam layanan pengadaan secara elektronik yang terlayani (100 %)	100 %								
4.01.4.01.03.11.16	Program Peningkatan Kapasitas Kelembagaan dan Kinerja Aparatur Pemerintah Daerah				Persentase SKPD yang memiliki tata kelola dan kelembagaan pemerintahan yang baik	92%					641.809.150,00	0,00	0,00	0,00	1.320.063.000,00			

Kode Rekening	Urusan/Program/kegiatan	Prioritas Daerah	Sasaran Daerah	Lokasi	Indikator Kinerja						Pagu Indikatif (Rp)				Prakiraan Maju	Jenis Kegiatan	SKPD Penanggung jawab	Keterangan
					Hasil Program		Keluaran Kegiatan (Output)		Output Spesifik		APBD	APBD Prop	APBN	DAK				
					Tolok Ukur	Target	Tolok Ukur	Target	Uraian	Target								
(1)	(2)	(3)	(4)	(5)	(6)	(7)	(8)	(9)	(10)	(11)	(12)	(13)	(14)	(15)	(16)	(17)	(18)	(19)
4.01.4.01.03.06.16.01	Peningkatan Kapasitas Kelembagaan			Bagian Organisasi - Sekretariat Daerah Kabupaten Blitar			Persentase perangkat daerah yang tepat fungsi dan ukuran	75	Fasilitasi Perubahan Struktur Organisasi dan Tata Kerja Pemerintah (SOTK) bagi PD yang membutuhkan	1	180.520.200,00	0,00	0,00	0,00	500.000.000,00	Keg. sdbg berjalan		0
									Fasilitasi Analisa Jabatan dan Analisa Beban Kerja bagi PD yang mengalami perubahan struktur organisasi dan tata kerja pemerintah (SOTK)	1								
									Evaluasi Kelembagaan Perangkat Daerah	52								
									Fasilitasi Penyusunan Standart Kompetensi Jabatan	1								
4.01.4.01.03.06.16.02	Peningkatan Ketatalaksanaan Pemerintahan			Bagian Organisasi Sekretariat Daerah Kabupaten Blitar			Persentase OPD dengan Ketatalaksanaan Yang Baik	80	Pelatihan Penilaian IKM Mandiri bagi PD	1	322.466.250,00	0,00	0,00	0,00	350.000.000,00	Keg. sdbg berjalan		0
									Pelatihan Penyusunan SOP bagi PD	1								
									Perumusan Kebijakan Ketatalaksanaan perangkat daerah	1								
									Fasilitasi Pengembangan Inovasi Pelayanan Publik	1								
4.01.4.01.03.06.16.03	Peningkatan Kinerja Pemerintahan			Bagian Organisasi Sekretariat Daerah Kabupaten Blitar			Persentase perangkat daerah dengan kinerja baik	90	Penyusunan Dokumen Laporan Kinerja Instansi Pemerintah (LKjIP) Sekretariat Daerah dan Pemerintah Kabupaten Blitar	1	138.822.700,00	0,00	0,00	0,00	470.063.000,00	Keg. sdbg berjalan		0
									Fasilitasi Budaya Kinerja	1								
									Fasilitasi Pendampingan Penerapan SAKIP	1								
									Fasilitasi Percepatan Pelaksanaan Reformasi Birokrasi	1								
4.01.4.01.03.11.01	Program Pelayanan Administrasi Perkantoran				Persentase kepuasan aparatur	100%					2.603.017.500,00	0,00	0,00	0,00	4.025.000.000,00			
4.01.4.01.03.07.01.01	Penyediaan dan Peningkatan Administrasi Perkantoran			Sekretariat Daerah			Jumlah jenis layanan administrasi perkantoran yang tercukupi	3	Tercukupinya Air, Listrik dan Telepon, Surat Kabar	12 Bulan	2.293.442.500,00	0,00	0,00	0,00	2.400.000.000,00	Keg. sdbg berjalan		0
									Layanan surat yang tertangani	5.200 Surat								
									Tercukupinya layanan makan minum rapat dan tamu	7.500 Orang								

Kode Rekening	Urusan/Program/kegiatan	Prioritas Daerah	Sasaran Daerah	Lokasi	Indikator Kinerja						Pagu Indikatif (Rp)				Prakiraan Maju	Jenis Kegiatan	SKPD Penanggung jawab	Keterangan
					Hasil Program		Keluaran Kegiatan (Output)		Output Spesifik		APBD	APBD Prop	APBN	DAK				
					Tolok Ukur	Target	Tolok Ukur	Target	Uraian	Target								
(1)	(2)	(3)	(4)	(5)	(6)	(7)	(8)	(9)	(10)	(11)	(12)	(13)	(14)	(15)	(16)	(17)	(18)	(19)
4.01.4.01.03.07.01.02	Fasilitasi Perjalanan Dinas Sekretariat Daerah			Sekretariat Daerah			Prosentase kecukupan Pelayanan Perjalanan Dinas Setda	98 %	Perjalanan dinas DD/LD	1 Tahun	309.575.000,00	0,00	0,00	0,00	1.625.000.000,00	Keg. sgd berjalan		0
4.01.4.01.03.11.05	Program Peningkatan Kapasitas Sumber Daya Aparatur						Persentase aparatur yang mengikuti kegiatan peningkatan kapasitas SDM	100%			0,00	0,00	0,00	0,00	0,00			
4.01.4.01.03.07.05.01	Pendidikan dan Pelatihan Formal			Sekretariat Daerah			Jumlah Aparatur Sekretariat Daerah yang mengikuti diklat formal	0	Jumlah Aparatur Sekretariat Daerah yang mengikuti diklat formal	0	0,00	0,00	0,00	0,00	0,00	Keg. sgd berjalan		0
4.01.4.01.03.07.05.03	Peningkatan Kapasitas Kepemimpinan Bagi Pejabat Pemerintah Daerah			Sekretariat Daerah			Jumlah Peserta yang mengikuti Bimtek	0	Jumlah Peserta yang mengikuti Bimtek	0	0,00	0,00	0,00	0,00	0,00	Keg. sgd berjalan		0
4.01.4.01.03.11.06	Program Perencanaan, Penganggaran, Pengendalian dan Pelaporan Capaian Kinerja dan Keuangan						Persentase dokumen perencanaan, laporan keuangan dan kinerja SKPD yang disusun tepat waktu	100%			314.352.889,00	0,00	0,00	0,00	0,00			
4.01.4.01.03.07.06.01	Penyusunan Dokumen Perencanaan dan Pelaporan Kinerja			Sekretariat Daerah			Jumlah dokumen perencanaan dan pelaporan capaian kinerja	0	Jumlah dokumen perencanaan dan pelaporan capaian kinerja	0	183.492.889,00	0,00	0,00	0,00	0,00	Keg. sgd berjalan		0
4.01.4.01.03.07.06.02	Penyusunan Dokumen Penganggaran dan Pelaporan Keuangan			Kabupaten Blitar			Jumlah dokumen laporan keuangan yang disusun tepat waktu	0	Jumlah dokumen laporan keuangan yang disusun tepat waktu (RKA, DPA, Laporan Keuangan Semesteran dan Akhir Tahun)	0	130.860.000,00	0,00	0,00	0,00	0,00	Keg. sgd berjalan		0
4.01.4.01.03.11.18	Program Peningkatan Pelayanan Kedinasan Kepala Daerah/Wakil Kepala Daerah						Prosentase peningkatan pelayanan kedinasan	100%			3.416.544.001,00	0,00	0,00	0,00	6.175.000.000,00			
4.01.4.01.03.07.18.01	Kunjungan Kerja / Inspeksi Kepala Daerah / Wakil Kepala Daerah			Kabupaten Blitar							0,00	0,00	0,00	0,00	0,00	Keg. sgd berjalan		0
4.01.4.01.03.07.18.02	Koordinasi dengan Pemerintah Pusat dan Pemerintah Daerah Lainnya			Kabupaten Blitar							0,00	0,00	0,00	0,00	0,00	Keg. sgd berjalan		0
4.01.4.01.03.07.18.03	Penyelenggaraan Kerumahtanggaan Kepala Daerah / Wakil Kepala Daerah			Kabupaten Blitar			Prosentase kecukupan kerumahtanggaan KDH/WKDH	100 %	Tercukupinya pelayanan kerumahtanggaan KDH/WKDH	12 Bulan	1.734.304.000,00	0,00	0,00	0,00	2.048.750.000,00	Keg. sgd berjalan		0
4.01.4.01.03.07.18.04	Pemeliharaan Sarana dan Prasarana Kepala Daerah / Wakil Kepala Daerah			Kabupaten Blitar			Prosentase sarana dan prasarana KDH/WKDH berfungsi dengan baik	100 %	Sarpras yang terpelihara	Pemeliharaan mobil dinas KDH/WKDH, Belanja STNK, Pemeliharaan (Rumah Dinas KDH/WKDH dan Pendopo RHN), Pemeliharaan sarpras kantor dan rumah tangga	772.640.001,00	0,00	0,00	0,00	1.308.750.000,00	Keg. sgd berjalan		0
4.01.4.01.03.07.18.05	Fasilitasi Kunjungan Kerja dan Koordinasi Kepala Daerah / Wakil Kepala Daerah			Kabupaten/Kota dan Provinsi			Prosentase tercapainya pelaksanaan kunjungan kerja/koordinasi KDH/WKDH	95 %	Dinas Dalam Daerah dan Dinas Luar Daerah	1 Tahun	909.600.000,00	0,00	0,00	0,00	2.817.500.000,00	Keg. sgd berjalan		0

Kode Rekening	Urusan/Program/kegiatan	Prioritas Daerah	Sasaran Daerah	Lokasi	Indikator Kinerja						Pagu Indikatif (Rp)				Prakiraan Maju	Jenis Kegiatan	SKPD Penanggung jawab	Keterangan	
					Hasil Program		Keluaran Kegiatan (Output)		Output Spesifik		APBD	APBD Prop	APBN	DAK					
					Tolok Ukur	Target	Tolok Ukur	Target	Uraian	Target									
(1)	(2)	(3)	(4)	(5)	(6)	(7)	(8)	(9)	(10)	(11)	(12)	(13)	(14)	(15)	(16)	(17)	(18)	(19)	
4.01.4.01.03.11.02	Program Peningkatan Sarana dan Prasarana Aparatur				Persentase sarpras aparatur dengan kondisi layak fungsi	100%					3.453.836.162,00	0,00	0,00	0,00	8.030.000.000,00				
4.01.4.01.03.08.02.01	Peningkatan Sarana dan Prasarana Aparatur			Sekretariat Daerah			Prosentase sarana dan prasarana aparatur yang tercukupi	100 %	Tercukupinya sarana dan prasarana aparatur : sewa rumah jabatan/rumah dinas, sewa perlengkapan dan peralatan kantor, serta pengadaan PC	1 Tahun	1.612.155.000,00	0,00	0,00	0,00	4.400.000.000,00	Keg. sdbg berjalan		0	
4.01.4.01.03.08.02.02	Pengadaan Barang Pakai Habis Sekretariat Daerah			Sekretariat Daerah			Prosentase barang habis pakai yang terpenuhi	100 %	Tercukupinya barang habis pakai di lngkup Sekrtetariat Daerah	1 Tahun	168.801.446,00	0,00	0,00	0,00	330.000.000,00	Keg. sdbg berjalan		0	
4.01.4.01.03.08.02.03	Kegiatan Pemeliharaan Rutin / Berkala Sekretariat Daerah			Sekretariat Daerah			Prosentase sarpras yang terpelihara	95 %	Sarpras yang terpelihara dengan baik	Pemeliharaan 15 mobil dinas/operasional, Belanja STNK, pemeliharaan gd. kantor sekretariat, pemeliharaan peralatan /perlengkapan kantor/studio dan alat komunikasi, 14 unit laptop, 1 CPU, 21 printer, 1 paket , Pemeliharaan CCTV 27 Unit	1 Tahun	1.672.879.716,00	0,00	0,00	0,00	3.300.000.000,00	Keg. sdbg berjalan		0
4.01.4.01.03.08.02.04	Pengadaan Bahan/ Pakaian Dinas beserta Perlengkapannya			Pemerintah kabupaten Blitar			Tercukupinya bahan/pakaian dinas harian dan kelengkapannya	0			0,00	0,00	0,00	0,00	0,00	Keg. sdbg berjalan		0	
4.01.4.01.03.11.22	Program Optimalisasi Pengelolaan Barang Asset Sekretariat Daerah				Persentase asset sekretariat daerah yang tercatat di SIMBADA	100%					124.884.140,00	0,00	0,00	0,00	445.834.140,00				
4.01.4.01.03.08.22.01	Pencatatan Inventarisasi dan Pengelolaan Aset Sekretariat Daerah			Sekretariat Daerah			Prosentase aset Sekretariat daerah yang tercatat di Simbada	100 %	Pencatatan aset dilingkup Sekretariat Daerah dapat teradministrasi dengan baik	1 Tahun	124.884.140,00	0,00	0,00	0,00	445.834.140,00	Keg. sdbg berjalan		0	
4.01.4.01.03.11.17	Program Peningkatan Pelayanan Informasi, Dokumentasi Kehumasan dan Protokol				Prosentase pelayanan informasi, dokumentasi kehumasan dan protokol yang dipublikasikan	96%					765.673.723,00	0,00	0,00	0,00	0,00				
4.01.4.01.03.09.17.01	Fasilitasi Publikasi dan Advertorial Pembangunan Daerah			Setda.Kabupaten Blitar			Meningkatnya jumlah publikasi pembangunan daerah yang dipublikasikan melalui media massa	1 publikasi	Kerjasama advertorial melalui media elektronik	1 media	32.209.195,00	0,00	0,00	0,00	0,00	Keg. sdbg berjalan		0	
							Jumlah kegiatan pembangunan daerah yang didokumentasikan	210 kegiatan	Foto dan video Pembangunan Daerah	1 tahun									
4.01.4.01.03.09.17.02	Pelayanan Seremonial Keprotokolan			Setda.Kabupaten Blitar			meningkatnya jumlah kegiatan seremonial keprotokolan	120 kegiatan	Pendampingan kegiatan pimpinan fasilitasi kegiatan Korsik	1 tahun	318.902.000,00	0,00	0,00	0,00	0,00	Keg. sdbg berjalan		0	
										1 tahun									
4.01.4.01.03.09.17.03	Fasilitasi Pelayanan Kehumasan			Setda.Kabupaten Blitar			Meningkatnya jumlah press release	160 release	Sambutan	120 sambutan	414.562.528,00	0,00	0,00	0,00	0,00	Keg. sdbg berjalan		0	

Kode Rekening	Urusan/Program/kegiatan	Prioritas Daerah	Sasaran Daerah	Lokasi	Indikator Kinerja						Pagu Indikatif (Rp)				Prakiraan Maju	Jenis Kegiatan	SKPD Penanggung jawab	Keterangan
					Hasil Program		Keluaran Kegiatan (Output)		Output Spesifik		APBD	APBD Prop	APBN	DAK				
					Tolok Ukur	Target	Tolok Ukur	Target	Uraian	Target								
(1)	(2)	(3)	(4)	(5)	(6)	(7)	(8)	(9)	(10)	(11)	(12)	(13)	(14)	(15)	(16)	(17)	(18)	(19)
TOTAL											15.034.222.198,00	0,00	0,00	0,00	23.324.522.140,00			

Kode Kegiatan : 4.01.4.01.03.04.21.01

Nama Kegiatan : Fasilitas dan Koordinasi Kebijakan Pengembangan Perekonomian Daerah

Rincian Lokasi	Biaya	Sumber Usulan
1. Kabupaten Blitar	0	Teknokratis

Kode Kegiatan : 4.01.4.01.03.04.21.02

Nama Kegiatan : Fasilitas dan Koordinasi Kebijakan Pengembangan Produksi dan Promosi Daerah

Rincian Lokasi	Biaya	Sumber Usulan
1. Kabupaten Blitar	0	Teknokratis

Kode Kegiatan : 4.01.4.01.03.04.21.04

Nama Kegiatan : Fasilitas Administrasi Petugas Tim Koordinasi Pupuk dan Pestisida Bersubsidi

Rincian Lokasi	Biaya	Sumber Usulan
1. Kabupaten Blitar	0	Teknokratis

Kode Kegiatan : 4.01.4.01.03.04.21.05

Nama Kegiatan : Fasilitas dan Koordinasi Kebijakan Pengelolaan ESDM dan SDA

Rincian Lokasi	Biaya	Sumber Usulan
1. Kabupaten Blitar	0	Teknokratis

Kode Kegiatan : 4.01.4.01.03.04.27.01

Nama Kegiatan : Pemantauan dan Evaluasi Atas Pelaksanaan Ketentuan Peraturan Perundang Undangan di Bidang Cukai

Rincian Lokasi	Biaya	Sumber Usulan
1. Kabupaten Blitar	0	Teknokratis

Kode Kegiatan : 4.01.4.01.03.05.20.01

Nama Kegiatan : Fasilitas Perencanaan Pengadaan Barang/Jasa

Rincian Lokasi	Biaya	Sumber Usulan
1. Bagian Layanan Pengadaan	47.611.500	Teknokratis

Kode Kegiatan : 4.01.4.01.03.05.20.02

Nama Kegiatan : Fasilitas Layanan Pengadaan Barang/Jasa

Rincian Lokasi	Biaya	Sumber Usulan
1. Bagian Layanan Pengadaan	486.177.870	Teknokratis

Kode Kegiatan : 4.01.4.01.03.05.20.03

Nama Kegiatan : Monitoring dan Evaluasi Pengadaan Barang/Jasa

Rincian Lokasi	Biaya	Sumber Usulan
1. Bagian Layanan Pengadaan	49.048.170	Teknokratis

Kode Kegiatan : 4.01.4.01.03.06.16.01

Nama Kegiatan : Peningkatan Kapasitas Kelembagaan

Rincian Lokasi	Biaya	Sumber Usulan
1. Bagian Organisasi - Sekretariat Daerah Kabupaten Blitar	180.520.200	Teknokratis

Kode Kegiatan : 4.01.4.01.03.06.16.02

Nama Kegiatan : Peningkatan Ketatalaksanaan Pemerintahan

Rincian Lokasi	Biaya	Sumber Usulan
1. Bagian Organisasi - Sekretariat Daerah Kabupaten Blitar	322.466.250	Teknokratis

Kode Kegiatan : 4.01.4.01.03.06.16.03

Nama Kegiatan : Peningkatan Kinerja Pemerintahan

Rincian Lokasi	Biaya	Sumber Usulan
1. Bagian Organisasi - Sekretariat Daerah Kabupaten Blitar	138.822.700	Teknokratis

Kode Kegiatan : 4.01.4.01.03.07.01.01

Nama Kegiatan : Penyediaan dan Peningkatan Administrasi Perkantoran

Rincian Lokasi	Biaya	Sumber Usulan
1. Sekretariat Daerah	2.293.442.500	Teknokratis

Kode Kegiatan : 4.01.4.01.03.07.01.02

Nama Kegiatan : Fasilitas Perjalanan Dinas Sekretariat Daerah

Rincian Lokasi	Biaya	Sumber Usulan
1. Sekretariat Daerah	309.575.000	Teknokratis

Kode Kegiatan : 4.01.4.01.03.07.18.03

Nama Kegiatan : Penyelenggaraan Kerumahtanggaan Kepala Daerah / Wakil Kepala Daerah

Rincian Lokasi	Biaya	Sumber Usulan
1. Kabupaten Blitar	1.734.304.000	Teknokratis

Kode Kegiatan : 4.01.4.01.03.07.18.04

Nama Kegiatan : Pemeliharaan Sarana dan Prasarana Kepala Daerah / Wakil Kepala Daerah

Rincian Lokasi	Biaya	Sumber Usulan
1. Kabupaten Blitar	772.640.001	Teknokratis

Kode Kegiatan : 4.01.4.01.03.07.18.05

Nama Kegiatan : Fasilitas Kunjungan Kerja dan Koordinasi Kepala Daerah / Wakil Kepala Daerah

Rincian Lokasi	Biaya	Sumber Usulan
1. Kabupaten/Kota dan Provinsi	909.600.000	Teknokratis

Kode Kegiatan : 4.01.4.01.03.08.02.01

Nama Kegiatan : Peningkatan Sarana dan Prasarana Aparatur

Rincian Lokasi	Biaya	Sumber Usulan
1. Sekretariat Daerah	1.612.155.000	Partisipatif

Kode Kegiatan : 4.01.4.01.03.08.02.02

Nama Kegiatan : Pengadaan Barang Pakai Habis Sekretariat Daerah

Rincian Lokasi	Biaya	Sumber Usulan
1. Sekretariat Daerah	168.801.446	Partisipatif

Kode Kegiatan : 4.01.4.01.03.08.02.03

Nama Kegiatan : Kegiatan Pemeliharaan Rutin / Berkala Sekretariat Daerah

Rincian Lokasi	Biaya	Sumber Usulan
2. Sekretariat Daerah	1.672.879.716	Partisipatif

Kode Kegiatan : 4.01.4.01.03.08.02.04

Nama Kegiatan : Pengadaan Bahan/ Pakaian Dinas beserta Perlengkapannya

Rincian Lokasi	Biaya	Sumber Usulan
1. Pemerintah Kabupaten Blitar	0	Partisipatif

Kode Kegiatan : 4.01.4.01.03.08.22.01

Nama Kegiatan : Pencatatan Inventarisasi dan Pengelolaan Aset Sekretariat Daerah

Rincian Lokasi	Biaya	Sumber Usulan
1. Sekretariat Daerah	124.884.140	Partisipatif

**RENCANA PROGRAM DAN KEGIATAN PRIORITAS DAERAH PERUBAHAN TAHUN 2020
KABUPATEN BLITAR**

Kode Rekening	Urusan/Program/kegiatan	Prioritas Daerah	Sasaran Daerah	Lokasi	Indikator Kinerja						Pagu Indikatif (Rp)				Prakiraan Maju	Jenis Kegiatan	SKPD Penanggung jawab	Keterangan
					Hasil Program		Keluaran Kegiatan (Output)		Output Spesifik									
					Tolok Ukur	Target	Tolok Ukur	Target	Uraian	Target	APBD	APBD Prop	APBN	DAK				
(1)	(2)	(3)	(4)	(5)	(6)	(7)	(8)	(9)	(10)	(11)	(12)	(13)	(14)	(15)	(16)	(17)	(18)	(19)
4.01.4.01.04.01	Urusan Pemerintahan Fungsi Penunjang Sekretariat DPRD										20.463.437.177,00	0,00	0,00	0,00	20.463.437.175,00			
4.01.4.01.04.01.01	Program Pelayanan Administrasi Perkantoran				Persentase kepuasan aparatur	98%					2.952.827.050,00	0,00	0,00	0,00	2.952.827.050,00			
4.01.4.01.04.01.01.01	Penyediaan dan Peningkatan Administrasi Perkantoran			Sekretariat DPRD Kab.Blitar			Jumlah Jenis layanan administrasi perkantoran	7 layanan	ATK,Honorarium tenaga,pembayaran listrik,telepon,koran, teknis,mamin,	100%	2.952.827.050,00	0,00	0,00	0,00	2.952.827.050,00	Keg. sdc berjalan		0
							Jumlah arsip yang ditata sesuai peraturan tata kearsipan	5 ordner										
4.01.4.01.04.01.02	Program Peningkatan Sarana dan Prasarana Aparatur				Persentase sarpras aparatur dengan kondisi layak fungsi	95%					1.479.125.000,00	0,00	0,00	0,00	1.479.125.000,00			
4.01.4.01.04.01.02.05	Penyediaan, Pemeliharaan dan Peningkatan Sarana dan Prasarana Aparatur			Sekretariat DPRD Kab.Blitar			Jumlah sarpras yang berfungsi baik	125	Pemeliharaan kendaraan dinas,alat kantor, pengadaan laptop,komputer	90%	1.479.125.000,00	0,00	0,00	0,00	1.479.125.000,00	Keg. sdc berjalan		0
4.01.4.01.04.01.05	Program Peningkatan Kapasitas Sumber Daya Aparatur				Persentase peningkatan kapasitas SDM aparatur	75%					705.555.000,00	0,00	0,00	0,00	705.555.000,00			
4.01.4.01.04.01.05.03	Bimbingan Teknis Peningkatan Kapasitas Aparatur			Sekretariat DPRD Kab.Blitar			Jumlah Bimbingan Teknis Peningkatan Sumber Daya Aparatur yang dilaksanakan	2 kali	Bimtek kesekretariatan, Bimtek Pengawasan, Bimtek Keuangan,Bimtek Legislasi, Bimtek Umum	75%	367.600.000,00	0,00	0,00	0,00	367.600.000,00	Keg. sdc berjalan		0
4.01.4.01.04.01.05.08	Rapat Koordinasi dan Konsultasi Kesekretariatan DPRD			Sekretariat DPRD Kab.Blitar			Jumlah konsultasi dan koordinasi yang dilaksanakan	6 kali	Konsultasi dan koordinasi kesekretariatan, bidang anggaran, bidang pengawasan dan bidang legislasi	80%	326.150.000,00	0,00	0,00	0,00	326.150.000,00	Keg. sdc berjalan		0
4.01.4.01.04.01.05.17	Pendidikan dan Pelatihan Formal			Sekretariat DPRD Kab.Blitar			Jumlah aparatur yang mengikuti diklat	2 org	Diklatpim	85%	11.805.000,00	0,00	0,00	0,00	11.805.000,00	Keg. sdc berjalan		0
4.01.4.01.04.01.06	Program Perencanaan, Penganggaran, Pengendalian dan Pelaporan Capaian Kinerja dan Keuangan				Persentase dokumen perencanaan, laporan keuangan dan kinerja SKPD yang disusun tepat waktu	100%					180.800.000,00	0,00	0,00	0,00	180.800.000,00			
4.01.4.01.04.01.06.05	Pengukuran Indeks Kepuasan Masyarakat atas Lembaga Perwakilan Rakyat Daerah			Sekretariat DPRD			Jumlah laporan Indeks Kepuasan Masyarakat (IKM)	1 dokumen	Dokumen laporan IKM	100%	51.000.000,00	0,00	0,00	0,00	51.000.000,00	Keg. sdc berjalan		0
4.01.4.01.04.01.06.06	Pengukuran Indeks Kepuasan Anggota DPRD atas Pelayanan Sekretariat DPRD			Sekretariat DPRD Kabupaten Blitar			Jumlah laporan indeks kepuasan Anggota DPRD	1 dokumen	Buku Laporan Indeks Kepuasan Anggota DPRD terhadap pelayanan Sekretariat DPRD	90%	51.000.000,00	0,00	0,00	0,00	51.000.000,00	Keg. sdc berjalan		0

Kode Rekening	Urusan/Program/kegiatan	Prioritas Daerah	Sasaran Daerah	Lokasi	Indikator Kinerja						Pagu Indikatif (Rp)				Prakiraan Maju	Jenis Kegiatan	SKPD Penanggung jawab	Keterangan
					Hasil Program		Keluaran Kegiatan (Output)		Output Spesifik		APBD	APBD Prop	APBN	DAK				
					Tolok Ukur	Target	Tolok Ukur	Target	Uraian	Target								
(1)	(2)	(3)	(4)	(5)	(6)	(7)	(8)	(9)	(10)	(11)	(12)	(13)	(14)	(15)	(16)	(17)	(18)	(19)
4.01.4.01.04.01.06.11	Penyusunan Dokumen Penganggaran dan Pelaporan Keuangan			Sekretariat DPRD Kab.Blitar			Jumlah laporan keuangan	4 laporan	CALK,Prognosis,Laporan Tribulan,Dokumen RKA/DPA	100%	8.150.000,00	0,00	0,00	0,00	8.150.000,00	Keg. sdg berjalan		0
4.01.4.01.04.01.06.12	Penyusunan Dokumen Perencanaan dan Pelaporan Kinerja			Sekretariat DPRD Kab.Blitar			Jumlah dokumen perencanaan dan pelaporan kinerja	4 dokumen	LKJIP, Renja, Perjanjian Kinerja, SAKIP	100%	70.650.000,00	0,00	0,00	0,00	70.650.000,00	Keg. sdg berjalan		0
4.01.4.01.04.01.17	Program Peningkatan Kapasitas Lembaga Perwakilan Rakyat Daerah Fungsi Pengawasan				Persentase kebijakan pengawasan pelaksanaan peraturan perundang-undangan yang terkait dengan penyelenggaraan pemerintahan daerah	92%					4.643.134.127,00	0,00	0,00	0,00	4.643.134.125,00			
4.01.4.01.04.01.17.01	Kunjungan Kerja Dalam Daerah Pimpinan DPRD			Sekretariat DPRD			Jumlah kunjungan kerja dalam daerah yang dilaksanakan	14 kali	Kunjungan mitra Komisi I	95%	69.302.500,00	0,00	0,00	0,00	69.302.500,00	Keg. sdg berjalan		0
4.01.4.01.04.01.17.02	Kegiatan Reses			Sekretariat DPRD			Jumlah Reses Anggota DPRD	3 kali	Kegiatan reses masa sidang 1,2,3		628.500.377,00	0,00	0,00	0,00	628.500.375,00	Keg. sdg berjalan		0
4.01.4.01.04.01.17.03	Pengawasan Program Kerja OPD Mitra Komisi I			Sekretariat DPRD			Jumlah kegiatan pengawasan	48 kali			71.200.000,00	0,00	0,00	0,00	71.200.000,00	Keg. sdg berjalan		0
4.01.4.01.04.01.17.04	Pengawasan Program Kerja OPD Mitra Komisi II			Sekretariat DPRD			Jumlah kegiatan pengawasan	12 kali	Kunjungan mitra komisi 2	95%	70.400.000,00	0,00	0,00	0,00	70.400.000,00	Keg. sdg berjalan		0
4.01.4.01.04.01.17.05	Pengawasan Program Kerja OPD Mitra Komisi III			Sekretariat DPRD			Jumlah kegiatan pengawasan	14 kali	Kunjungan ke mitra komisi 3	80%	77.100.000,00	0,00	0,00	0,00	77.100.000,00	Keg. sdg berjalan		0
4.01.4.01.04.01.17.06	Pengawasan Program Kerja OPD Mitra Komisi IV			Sekretariat DPRD			Jumlah kegiatan pengawasan	48 kali			77.700.000,00	0,00	0,00	0,00	77.700.000,00	Keg. sdg berjalan		0
4.01.4.01.04.01.17.07	Koordinasi dan Konsultasi Komisi I			Sekretariat DPRD			Jumlah kegiatan fasilitasi komisi I	5 kali	Koordinasi /konsultasi	95%	782.700.000,00	0,00	0,00	0,00	782.700.000,00	Keg. sdg berjalan		0
4.01.4.01.04.01.17.08	Koordinasi dan Konsultasi Komisi II			Sekretariat DPRD			Jumlah kegiatan fasilitasi komisi 2	5 kali	Koordinasi / konsultasi	95%	782.700.000,00	0,00	0,00	0,00	782.700.000,00	Keg. sdg berjalan		0
4.01.4.01.04.01.17.09	Koordinasi dan Konsultasi Komisi III			Sekretariat DPRD			Jumlah kegiatan fasilitasi komisi 3	5 kali	Koordinasi/konsultasi	95%	916.900.000,00	0,00	0,00	0,00	916.900.000,00	Keg. sdg berjalan		0
4.01.4.01.04.01.17.10	Koordinasi dan Konsultasi Komisi IV			Sekretariat DPRD			Jumlah kegiatan fasilitasi komisi 4	5 kali	Koordinasi / konsultasi komisi IV	95%	916.900.000,00	0,00	0,00	0,00	916.900.000,00	Keg. sdg berjalan		0
4.01.4.01.04.01.17.11	Fasilitasi dan Penyiapan Bahan Pengaduan Masyarakat			Sekretariat DPRD			Persentase pengaduan yang diterima dan ditindaklanjuti	95%	Pengaduan dari masyarakat	95%	169.881.250,00	0,00	0,00	0,00	169.881.250,00	Keg. sdg berjalan		0
4.01.4.01.04.01.17.12	Penyusunan Naskah Akademis Ranperda Inisiatif Komisi I			Sekretariat DPRD			Jumlah Ranperda Inisiatif yang diusulkan	1 Ranperda	Ranperda inisiatif yang diajukan ke komisi	50%	650.000,00	0,00	0,00	0,00	650.000,00	Keg. sdg berjalan		0
4.01.4.01.04.01.17.13	Pembahasan Program Kegiatan/RKA RAPBD OPD Mitra Komisi I			Sekretariat DPRD			Jumlah RKA OPD yang dibahas	13 OPD	RKA OPD Mitra Komisi I	95%	3.850.000,00	0,00	0,00	0,00	3.850.000,00	Keg. sdg berjalan		0
4.01.4.01.04.01.17.14	Pembahasan Program Kegiatan/RKA RAPBD OPD Mitra Komisi II			Sekretariat DPRD			Jumlah RKA OPD yang dibahas	8 OPD	RKA OPD mitra Komisi 2	95%	3.850.000,00	0,00	0,00	0,00	3.850.000,00	Keg. sdg berjalan		0
4.01.4.01.04.01.17.15	Pembahasan Program Kegiatan/RKA RAPBD OPD Mitra Komisi III			Sekretariat DPRD			Jumlah RKA OPD yang dibahas	8 OPD	RKA OPD mitra Komisi 3	95%	3.850.000,00	0,00	0,00	0,00	3.850.000,00	Keg. sdg berjalan		0

Kode Rekening	Urusan/Program/kegiatan	Prioritas Daerah	Sasaran Daerah	Lokasi	Indikator Kinerja						Pagu Indikatif (Rp)				Prakiraan Maju	Jenis Kegiatan	SKPD Penanggung jawab	Keterangan
					Hasil Program		Keluaran Kegiatan (Output)		Output Spesifik		APBD	APBD Prop	APBN	DAK				
					Tolok Ukur	Target	Tolok Ukur	Target	Uraian	Target								
(1)	(2)	(3)	(4)	(5)	(6)	(7)	(8)	(9)	(10)	(11)	(12)	(13)	(14)	(15)	(16)	(17)	(18)	(19)
4.01.4.01.04.01.17.16	Pembahasan Program Kegiatan/RKA RAPBD OPD Mitra Komisi IV			Sekretariat DPRD			Jumlah RKA OPD yang dibahas	9 OPD	RKA OPD mitra komis 4		3.850.000,00	0,00	0,00	0,00	3.850.000,00	Keg. sdg berjalan		0
4.01.4.01.04.01.17.17	Hearing/Dialog dan Koordinasi dengan Pejabat Pemda/Tomas/Toga			Sekretariat DPRD			Jumlah gearing/dialog yang dilaksanakan	5 kali	Hearing/dialog masalah yg sedang jadi pembicaraan umum	75%	53.950.000,00	0,00	0,00	0,00	53.950.000,00	Keg. sdg berjalan		0
4.01.4.01.04.01.17.18	Penyusunan Naskah Akademis Ranperda Inisiatif Komisi II			Sekretariat DPRD			Jumlah Ranperda Inisiatif yang diajukan	1 Ranperda	Ranperda Inisiatif usulan Komisi	50%	450.000,00	0,00	0,00	0,00	450.000,00	Keg. sdg berjalan		0
4.01.4.01.04.01.17.19	Penyusunan Naskah Akademis Ranperda Inisiatif Komisi III			Sekretariat DPRD			Jumlah Ranperda Inisiatif yang diajukan	1 Ranperda	Ranperda inisiatif usulan Komisi	75%	450.000,00	0,00	0,00	0,00	450.000,00	Keg. sdg berjalan		0
4.01.4.01.04.01.17.20	Penyusunan Naskah Akademis Ranperda Inisiatif Komisi IV			Sekretariat DPRD			Jumlah Ranperda inisiatif yang diusulkan	1 Ranperda	Ranperda inisiatif usulan komisi	50%	450.000,00	0,00	0,00	0,00	450.000,00	Keg. sdg berjalan		0
4.01.4.01.04.01.17.21	Pembahasan RanPerda Inisiatif Komisi I			Sekretariat DPRD			Jumlah Ranperda yang dibahas	1 Ranperda	Ranperda yang diusulkan ke Komisi	50%	1.950.000,00	0,00	0,00	0,00	1.950.000,00	Keg. sdg berjalan		0
4.01.4.01.04.01.17.22	Pembahasan RanPerda Inisiatif Komisi II			Sekretariat DPRD			Jumlah Ranperda yang dibahas	1 Ranperda	Ranperda yang diusulkan ke Komisi	50%	1.925.000,00	0,00	0,00	0,00	1.925.000,00	Keg. sdg berjalan		0
4.01.4.01.04.01.17.23	Pembahasan RanPerda Inisiatif Komisi III			Sekretariat DPRD			Jumlah Ranperda yang dibahas	1 Ranperda	Ranperda yang diajukan ke Komisi		3.050.000,00	0,00	0,00	0,00	3.050.000,00	Keg. sdg berjalan		0
4.01.4.01.04.01.17.24	Pembahasan RanPerda Inisiatif Komisi IV			Sekretariat DPRD			Jumlah Ranperda yang dibahas	1 ranperda	Ranperda yang diajukan ke Komisi	50%	1.575.000,00	0,00	0,00	0,00	1.575.000,00	Keg. sdg berjalan		0
4.01.4.01.04.01.18	Program Peningkatan Kapasitas Lembaga Perwakilan Rakyat Daerah Fungsi Anggaran					Persentase ketepatan waktu dalam pembahasan anggaran pemerintah daerah		100%			1.831.155.000,00	0,00	0,00	0,00	1.831.155.000,00			
4.01.4.01.04.01.18.01	Rapat Koordinasi dan Konsultasi Badan Anggaran			Sekretariat DPRD			Jumlah koordinas konsultasi Badan Anggaran yang dilaksanakan	4 kali	Koordinasi tentang pembahasan KUA PPAS, RAPBD, Pertanggungjawaban APBD, dan LHP BPK	100%	1.289.700.000,00	0,00	0,00	0,00	1.289.700.000,00	Keg. sdg berjalan		0
4.01.4.01.04.01.18.02	Fasilitasi Kegiatan Monitoring Tindak Lanjut LHP/LKD BPK			Sekretariat DPRD			Persentase kegiatan monitoring LHP/LKD	90%	monotorting LHP	50%	2.500.000,00	0,00	0,00	0,00	2.500.000,00	Keg. sdg berjalan		0
4.01.4.01.04.01.18.03	Pembahasan Ranperda Pertanggungjawaban Pelaksanaan APBD 2018			Sekretariat DPRD			Jumlah Perda yang dihasilkan	1 Perda	Perda Pertanggungjawaban APBD	100%	21.850.000,00	0,00	0,00	0,00	21.850.000,00	Keg. sdg berjalan		0
4.01.4.01.04.01.18.04	Pembahasan KUA-PPAS Perubahan APBD 2019			Sekretariat DPRD			Jumlah dokumen KUA PPAS yang dihasilkan	1 dokumen	Dokumen KUA PPAS Perubahan	100%	21.380.000,00	0,00	0,00	0,00	21.380.000,00	Keg. sdg berjalan		0
4.01.4.01.04.01.18.05	Pembahasan Ranperda Perubahan APBD 2019			Sekretariat DPRD			Jumlah Perda yang dihasilkan	1 Perda	Perda APBD Perubahan	100%	21.550.000,00	0,00	0,00	0,00	21.550.000,00	Keg. sdg berjalan		0
4.01.4.01.04.01.18.06	Pembahasan KUA PPAS APBD 2020			Sekretariat DPRD			Jumlah dokumen KUA PPAS yang dihasilkan	1 dokumen	Dokumen KUA PPAS	100%	21.825.000,00	0,00	0,00	0,00	21.825.000,00	Keg. sdg berjalan		0
4.01.4.01.04.01.18.07	Pembahasan Ranperda APBD 2020			Sekretariat DPRD			Jumlah Perda yang dihasilkan	1 Perda	Perda APBD		23.100.000,00	0,00	0,00	0,00	23.100.000,00	Keg. sdg berjalan		0

Kode Rekening	Urusan/Program/kegiatan	Prioritas Daerah	Sasaran Daerah	Lokasi	Indikator Kinerja						Pagu Indikatif (Rp)				Prakiraan Maju	Jenis Kegiatan 1/2/3	SKPD Penanggung jawab 1/2/3	Keterangan
					Hasil Program		Keluaran Kegiatan (Output)		Output Spesifik		APBD	APBD Prop	APBN	DAK				
					Tolok Ukur	Target	Tolok Ukur	Target	Uraian	Target								
(1)	(2)	(3)	(4)	(5)	(6)	(7)	(8)	(9)	(10)	(11)	(12)	(13)	(14)	(15)	(16)	(17)	(18)	(19)
4.01.4.01.04.01.18.08	Pembahasan Laporan Keuangan Daerah Hasil Pemeriksaan BPK-RI oleh Panja - Pansus LHP			Sekretariat DPRD			Jumlah dokumen LKD yang dibahas	3 dokumen	Laporan LKD	100%	49.950.000,00	0,00	0,00	0,00	49.950.000,00	Keg. sgd berjalan		0
4.01.4.01.04.01.18.09	Pembahasan Renja Sekretariat DPRD/Renja DPRD, dan Renja OPD			Sekretariat DPRD			Jumlah dokumen Renja yang dibahas	1 dokumen	Renja DPRD	100%	187.950.000,00	0,00	0,00	0,00	187.950.000,00	Keg. sgd berjalan		0
4.01.4.01.04.01.18.10	Kajian dan Analisis APBD			Sekretariat DPRD			Jumlah laporan analisis APBD	2 laporan	Kajian analisis APBD, dan Kajian Hak keuangan DPRD	30%	3.000.000,00	0,00	0,00	0,00	3.000.000,00	Keg. sgd berjalan		0
						Jumlah kajian hak keuangan DPRD	2 kajian											
4.01.4.01.04.01.18.11	Pembahasan LKPJ Tahun 2018			Sekretariat DPRD			Jumlah laporan yang dihasilkan	1 laporan	Laporan LKPJ	100%	188.350.000,00	0,00	0,00	0,00	188.350.000,00	Keg. sgd berjalan		0
4.01.4.01.04.01.19	Program Penguatan Kelembagaan DPRD				Persentase anggota DPRD yang memperoleh penguatan kapasitas	85%					6.232.346.000,00	0,00	0,00	0,00	6.232.346.000,00			
4.01.4.01.04.01.19.01	Pendalaman Tugas Pimpinan dan Anggota DPRD			Sekretariat DPRD			Jumlah kegiatan pendalaman tugas Pimpinan dan Anggota DPRD	3 kali	Pendalaman tugas fraksi, dan umum	80%	1.039.850.000,00	0,00	0,00	0,00	1.039.850.000,00	Keg. sgd berjalan		0
						Jumlah peserta orientasi DPRD 2019-2024												
4.01.4.01.04.01.19.02	Konsultasi dan Koordinasi Pimpinan dan Anggota DPRD			Sekretariat DPRD			Jumlah koordinasi dan konsultasi	12 kali	Koordinasi/konsultasi	95%	750.400.000,00	0,00	0,00	0,00	750.400.000,00	Keg. sgd berjalan		0
4.01.4.01.04.01.19.03	Fasilitasi Tenaga Ahli Fraksi			Sekretariat DPRD			Jumlah tenaga ahli fraksi	6 org	Tenaga ahli fraksi	100%	309.392.500,00	0,00	0,00	0,00	309.392.500,00	Keg. sgd berjalan		0
4.01.4.01.04.01.19.04	Fasilitasi Tim Ahli DPRD			Sekretariat DPRD			Jumlah tim ahli DPRD	1 org	Tim ahli DPRD	30%	45.000.000,00	0,00	0,00	0,00	45.000.000,00	Keg. sgd berjalan		0
4.01.4.01.04.01.19.05	Pendalaman Tugas DPRD dalam rangka Fungsi Legislasi			Sekretariat DPRD			Jumlah peserta pendalaman tugas	50 org	Pendalaman tugas fungsi legislasi	20%	200.000,00	0,00	0,00	0,00	200.000,00	Keg. sgd berjalan		0
4.01.4.01.04.01.19.06	Koordinasi dan Konsultasi Badan Kehormatan			Sekretariat DPRD			Jumlah koordinasi konsultasi yang dilaksanakan	3 kali	Koordinasi/konsultasi	100%	372.706.000,00	0,00	0,00	0,00	372.706.000,00	Keg. sgd berjalan		0
4.01.4.01.04.01.19.07	Monitoring Pelaksanaan Tata Tertib dan Kode Etik DPRD			Sekretariat DPRD			Jumlah monitoring yang dilaksanakan	4 kali	Monitoring Tatib dan Kode Etik DPRD	95%	106.550.000,00	0,00	0,00	0,00	106.550.000,00	Keg. sgd berjalan		0
4.01.4.01.04.01.19.08	Koordinasi dan Konsultasi Badan Musyawarah			Sekretariat DPRD			Jumlah koordinasi dan konsultasi yang dilaksanakan	5 kali	Koordinasi/konsultasi	100%	753.100.000,00	0,00	0,00	0,00	753.100.000,00	Keg. sgd berjalan		0
4.01.4.01.04.01.19.09	Pendalaman Tugas DPRD dalam rangka Fungsi Pengawasan			Sekretariat DPRD			Jumlah peserta pendalaman tugas fungsi pengawasan	50 org	pendalaman tugas fungsi pengawasan	25%	700.000,00	0,00	0,00	0,00	700.000,00	Keg. sgd berjalan		0
4.01.4.01.04.01.19.10	Sosialisasi Fungsi, Tugas dan Program Kerja DPRD melalui Media Massa			Sekretariat DPRD			Jumlah media masa yang melakukan publikasi	35 media	publikasi media masa	100%	768.560.000,00	0,00	0,00	0,00	768.560.000,00	Keg. sgd berjalan		0

Kode Rekening	Urusan/Program/kegiatan	Prioritas Daerah	Sasaran Daerah	Lokasi	Indikator Kinerja						Pagu Indikatif (Rp)				Prakiraan Maju	Jenis Kegiatan	SKPD Penanggung jawab	Keterangan
					Hasil Program		Keluaran Kegiatan (Output)		Output Spesifik		APBD	APBD Prop	APBN	DAK				
					Tolok Ukur	Target	Tolok Ukur	Target	Uraian	Target								
(1)	(2)	(3)	(4)	(5)	(6)	(7)	(8)	(9)	(10)	(11)	(12)	(13)	(14)	(15)	(16)	(17)	(18)	(19)
4.01.4.01.04.01.19.11	Pendalaman Tugas DPRD dalam rangka Fungsi Anggaran			Sekretariat DPRD			Jumlah peserta pendalaman tugas fungsi anggaran	50 org	Pendalaman tugas fungsi anggaran		500.000,00	0,00	0,00	0,00	500.000,00	Keg. sgd berjalan		0
4.01.4.01.04.01.19.12	Pendalaman Tugas Badan-badan			Sekretariat DPRD			Jumlah peserta pendalaman tugas badan badan	50 org	pendalaman tugas badan badan	25%	517.500,00	0,00	0,00	0,00	517.500,00	Keg. sgd berjalan		0
4.01.4.01.04.01.19.13	Pelayanan Fasilitas Pers Room			Sekretariat DPRD			Jumlah fasilitas yang dilaksanakan	1 kali	Pers room	95%	104.250.000,00	0,00	0,00	0,00	104.250.000,00	Keg. sgd berjalan		0
4.01.4.01.04.01.19.14	Pembuatan Profil DPRD			Sekretariat DPRD			Jumlah profil yang dihasilkan	2 dokumen	Profil DPRD dan CD nya	100%	689.475.000,00	0,00	0,00	0,00	689.475.000,00	Keg. sgd berjalan		0
4.01.4.01.04.01.19.15	Pembuatan Buletin Majalah DPRD			Sekretariat DPRD			Jumlah buletin/majalah	1 jenis	Buletin / majalah DPRD	100%	221.805.000,00	0,00	0,00	0,00	221.805.000,00	Keg. sgd berjalan		0
4.01.4.01.04.01.19.16	Pengelolaan Website DPRD			Sekretariat DPRD			Jumlah website DPRD	1 website	website DPRD	100%	246.000.000,00	0,00	0,00	0,00	246.000.000,00	Keg. sgd berjalan		0
4.01.4.01.04.01.19.17	Fasilitas Keprotokoleran dan Kehumasan			Sekretariat DPRD			Persentase fasilitas kehumasan dan keprotokoleran	85%	Liputan media cetak/elektronik	100%	823.340.000,00	0,00	0,00	0,00	823.340.000,00	Keg. sgd berjalan		0
4.01.4.01.04.01.16	Program Peningkatan Kapasitas Lembaga Perwakilan Rakyat Daerah Fungsi Legislasi				Persentase Ranperda yang dibahas tepat waktu	95%					2.438.495.000,00	0,00	0,00	0,00	2.438.495.000,00			
4.01.4.01.04.01.20.01	Sidang Paripurna			Sekretariat DPRD			Jumlah rapat Paripurna yang dilaksanakan	30 kali	Rapat Paripurna persetujuan Ranperda, Rapat Paripurna Pidato Kenegaraan, Rapat paripurna Pergantian Antar Waktu, Pergantian AKD	95%	260.025.000,00	0,00	0,00	0,00	260.025.000,00	Keg. sgd berjalan		0
4.01.4.01.04.01.20.02	Fasilitas Risalah dan Rapat - rapat DPRD			Sekretariat DPRD			Jumlah rapat yang dilaksanakan	175 kali	Rapat Banmus, rapat Pansus, rapat Banggar, rapat komisi, rapat Pimpinan DPRD, rapat fraksi	95%	220.225.000,00	0,00	0,00	0,00	220.225.000,00	Keg. sgd berjalan		0
4.01.4.01.04.01.20.03	Koordinasi dan Konsultasi Badan Pembentukan Perda (Bapperda)			Sekretariat DPRD			Jumlah konsultasi koordinasi yang dilaksanakan	5 kali	koordinasi /konsultasi	95%	651.000.000,00	0,00	0,00	0,00	651.000.000,00	Keg. sgd berjalan		0
4.01.4.01.04.01.20.05	Sosialisasi Peraturan perundang-undangan (UU,PP,Perda)			Sekretariat DPRD			Persentase pelaksanaan kegiatan sosialisasi	75%	Sosialisasi Perda	75%	15.050.000,00	0,00	0,00	0,00	15.050.000,00	Keg. sgd berjalan		0
4.01.4.01.04.01.20.06	Pembahasan Rancangan Peraturan Daerah (Panitia Khusus I)			Sekretariat DPRD			Jumlah Ranperda yang dibahas	1 Ranperda	Ranperda usulan eksekutif	100%	305.000.000,00	0,00	0,00	0,00	305.000.000,00	Keg. sgd berjalan		0
4.01.4.01.04.01.20.07	Pembahasan Rancangan Peraturan Daerah (Panitia Khusus II)			Sekretariat DPRD			Jumlah Ranperda yang dibahas	1 Ranperda	Ranperda usulan eksekutif	100%	273.000.000,00	0,00	0,00	0,00	273.000.000,00	Keg. sgd berjalan		0
4.01.4.01.04.01.20.08	Pembahasan Rancangan Peraturan Daerah (Panitia Khusus III)			Sekretariat DPRD			Jumlah Ranperda yang dibahas	1 Ranperda	Ranperda usulan eksekutif	100%	249.600.000,00	0,00	0,00	0,00	249.600.000,00	Keg. sgd berjalan		0

Kode Rekening	Urusan/Program/kegiatan	Prioritas Daerah	Sasaran Daerah	Lokasi	Indikator Kinerja						Pagu Indikatif (Rp)				Prakiraan Maju	Jenis Kegiatan 1/2/3	SKPD Penanggung jawab 1/2/3	Keterangan
					Hasil Program		Keluaran Kegiatan (Output)		Output Spesifik		APBD	APBD Prop	APBN	DAK				
					Tolok Ukur	Target	Tolok Ukur	Target	Uraian	Target								
(1)	(2)	(3)	(4)	(5)	(6)	(7)	(8)	(9)	(10)	(11)	(12)	(13)	(14)	(15)	(16)	(17)	(18)	(19)
4.01.4.01.04.01.20.09	Pembahasan Rancangan Peraturan Daerah (Panitia Khusus IV)			Sekretariat DPRD			Jumlah ranperda yang dibahas	1 Ranperda	Ranperda usulan eksekutif	100%	249.600.000,00	0,00	0,00	0,00	249.600.000,00	Keg. sdg berjalan		0
4.01.4.01.04.01.20.10	Pembahasan Rancangan Peraturan Daerah (Panitia Khusus V)			Sekretariat DPRD			Jumlah ranperda yang dibahas	1 Ranperda	Ranperda usulan eksekutif	50%	350.000,00	0,00	0,00	0,00	350.000,00	Keg. sdg berjalan		0
4.01.4.01.04.01.20.11	Pembahasan Rancangan Peraturan Daerah (Panitia Khusus VI)			Sekretariat DPRD			Jumlah Ranperda yang dibahas	1 Ranperda	Ranperda Usulan eksekutif	50%	350.000,00	0,00	0,00	0,00	350.000,00	Keg. sdg berjalan		0
4.01.4.01.04.01.20.12	Pembahasan Rancangan Peraturan Daerah (Panitia Khusus VII)			Sekretariat DPRD			Jumlah Ranperda yang dibahas	1 Ranperda	Ranperda usulan eksekutif	50%	350.000,00	0,00	0,00	0,00	350.000,00	Keg. sdg berjalan		0
4.01.4.01.04.01.20.13	Pembahasan Rancangan Peraturan Daerah (Panitia Khusus VIII)			Sekretariat DPRD			Jumlah Ranperda yang dibahas	1 Ranperda	Ranperda usulan eksekutif		350.000,00	0,00	0,00	0,00	350.000,00	Keg. sdg berjalan		0
4.01.4.01.04.01.20.14	Pembahasan Rancangan Peraturan Daerah (Panitia Khusus IX)			Sekretariat DPRD			Jumlah Ranperda yang dibahas	1 Ranperda	Ranperda usulan eksekutif	50%	350.000,00	0,00	0,00	0,00	350.000,00	Keg. sdg berjalan		0
4.01.4.01.04.01.20.15	Pembahasan Rancangan Peraturan Daerah (Panitia Khusus X)			Sekretariat DPRD			Jumlah Ranperda yang dibahas	1 Ranperda	Ranperda usulan eksekutif	50%	350.000,00	0,00	0,00	0,00	350.000,00	Keg. sdg berjalan		0
4.01.4.01.04.01.20.16	Pembahasan Rancangan Peraturan Daerah (Panitia Khusus XI)			Sekretariat DPRD			Jumlah Ranperda yang dibahas	1 ranperda	Ranperda usulan eksekutif	50%	350.000,00	0,00	0,00	0,00	350.000,00	Keg. sdg berjalan		0
4.01.4.01.04.01.20.17	Pembahasan Rancangan Peraturan Daerah (Panitia Khusus XII)			Sekretariat DPRD			Jumlah ranperda yang dibahas	1 Ranperda	Ranperda usulan eksekutif	50%	350.000,00	0,00	0,00	0,00	350.000,00	Keg. sdg berjalan		0
						Jumlah dokumen Tata Tertib Anggota DPRD yang dihasilkan												
4.01.4.01.04.01.20.19	Evaluasi Peraturan Daerah			Sekretariat DPRD			Perentase perda yang dievaluasi/dikaji	50%	Perda hasil evaluasi	50%	32.000.000,00	0,00	0,00	0,00	32.000.000,00	Keg. sdg berjalan		0
4.01.4.01.04.01.20.20	Penyusunan dan Pembahasan Naskah Akademik Ranperda Inisiatif Bapemperda			Sekretariat DPRD			Jumlah Ranperda yang dibahas	1 Ranperda	NA Ranperda	50%	2.000.000,00	0,00	0,00	0,00	2.000.000,00	Keg. sdg berjalan		0
4.01.4.01.04.01.20.21	Penyusunan laporan akhir masa jabatan keanggotaan DPRD 2014-2019			Sekretariat DPRD			Jumlah laporan yang dihasilkan		Laporan akhir masa jabatan	50%	3.000.000,00	0,00	0,00	0,00	3.000.000,00	Keg. sdg berjalan		0
4.01.4.01.04.01.20.22	Penyusunan Program Pembentukan Perda			Sekretariat DPRD			Persentase Ranperda yang akan dibahas	100%	Perda yang akan dibahas	80%	46.120.000,00	0,00	0,00	0,00	46.120.000,00	Keg. sdg berjalan		0
4.01.4.01.04.01.20.24	Harmonisasi / Pengkajian Rancangan Perda			Sekretariat DPRD			Jumlah Ranperda yang di harmonisasi	1 Ranperda	Perda hasil harmonisasi	70%	129.075.000,00	0,00	0,00	0,00	129.075.000,00	Keg. sdg berjalan		0
TOTAL											20.463.437.177,00	0,00	0,00	0,00	20.463.437.175,00			

**RENCANA PROGRAM DAN KEGIATAN PRIORITAS DAERAH PERUBAHAN TAHUN 2020
KABUPATEN BLITAR**

SKPD KANTOR KECAMATAN SELOPURO

Kode Rekening	Urusan/Program/kegiatan	Prioritas Daerah	Sasaran Daerah	Lokasi	Indikator Kinerja						Pagu Indikatif (Rp)				Prakiraan Maju	Jenis Kegiatan 1/2/3	SKPD Penanggung jawab 1/2/3	Keterangan
					Hasil Program		Keluaran Kegiatan (Output)		Output Spesifik		APBD	APBD Prop	APBN	DAK				
					Tolok Ukur	Target	Tolok Ukur	Target	Uraian	Target								
(1)	(2)	(3)	(4)	(5)	(6)	(7)	(8)	(9)	(10)	(11)	(12)	(13)	(14)	(15)	(16)	(17)	(18)	(19)
4.01.4.01.05.01	Urusan Pemerintahan Fungsi Penunjang Kecamatan										182.754.447,00	0,00	0,00	0,00	0,00			
4.01.4.01.05.01.01	Program Pelayanan Administrasi Perkantoran				Persentase kepuasan aparatur	100%					133.954.447,00	0,00	0,00	0,00	0,00			
4.01.4.01.05.01.01.01	Penyediaan dan Peningkatan Administrasi Perkantoran			Kecamatan Selopuro				100%; 5 layanan; 100%;6			133.954.447,00	0,00	0,00	0,00	0,00	Keg. sdbg berjalan		0
4.01.4.01.05.01.02	Program Peningkatan Sarana dan Prasarana Aparatur				Persentase sarpras aparatur dengan kondisi layak fungsi	76 - 100%					27.200.000,00	0,00	0,00	0,00	0,00			
4.01.4.01.05.01.02.01	Penyediaan dan Peningkatan Sarana dan Prasarana Aparatur			Kecamatan Selopuro			Penyediaan dan Peningkatan Sarana dan Prasarana Aparatur	76-100%;143unit;1280 unit; 150 unit; 124; 150 unit; 70 unit;;80;6;jenis; 113 unit;190 unit'110;140unit/jenis; 1725 unit; 110 unit; 112; 50;121 unit; 86%;145			27.200.000,00	0,00	0,00	0,00	0,00	Keg. sdbg berjalan		0
4.01.4.01.05.01.05	Program Peningkatan Kapasitas Sumber Daya Aparatur				Persentase peningkatan kapasitas SDM aparatur	100%					0,00	0,00	0,00	0,00	0,00			
4.01.4.01.05.01.05.01	Peningkatan Kapasitas Sumberdaya Aparatur Kecamatan			Kecamatan Selopuro			Peningkatan Kapasitas Sumberdaya Aparatur Kecamatan	100% 5org;10;19 org;8;40 org; 10org; 18;16;10 org;100%;100			0,00	0,00	0,00	0,00	0,00	Keg. sdbg berjalan		0
4.01.4.01.05.01.06	Program Perencanaan, Penganggaran, Pengendalian dan Pelaporan Capaian Kinerja dan Keuangan				Persentase dokumen perencanaan, laporan keuangan dan kinerja SKPD yang disusun tepat waktu	100%					0,00	0,00	0,00	0,00	0,00			
4.01.4.01.05.01.06.01	Penyusunan Dokumen Perencanaan dan Pelaporan Capaian Kinerja			Kecamatan Selopuro			Penyusunan Dokumen Perencanaan dan Pelaporan Capaian Kinerja	100% 6dokumen; 100%; 10 dokumen; 14			0,00	0,00	0,00	0,00	0,00	Keg. sdbg berjalan		0
4.01.4.01.05.01.06.02	Penyusunan Dokumen Penganggaran dan Pelaporan Keuangan			Kecamatan Selopuro			Penyusunan Dokumen Penganggaran dan Pelaporan Keuangan	5 dokumen; 30 dokumen; 30; 7 dokumen; 21 dokumen; 8;30;30 dokumen; 9 laporan; 21 dokumen; 9 laporan; 21 dokumen; 30 dokumen; 8;6;30 dok; 4dok;21			0,00	0,00	0,00	0,00	0,00	Keg. sdbg berjalan		0

Kode Rekening	Urusan/Program/kegiatan	Prioritas Daerah	Sasaran Daerah	Lokasi	Indikator Kinerja						Pagu Indikatif (Rp)				Prakiraan Maju	Jenis Kegiatan	SKPD Penanggung jawab	Keterangan
					Hasil Program		Keluaran Kegiatan (Output)		Output Spesifik		APBD	APBD Prop	APBN	DAK				
					Tolok Ukur	Target	Tolok Ukur	Target	Uraian	Target								
(1)	(2)	(3)	(4)	(5)	(6)	(7)	(8)	(9)	(10)	(11)	(12)	(13)	(14)	(15)	(16)	(17)	(18)	(19)
4.01.4.01.05.01.06.03	Fasilitasi Pengelolaan Data Wilayah			Kecamatan Selopuro			Fasilitasi Pengelolaan Data Wilayah	8;1;11;1;15;desa/kelurahan;1 profil/dok;12;1;16 desa/kel; 1dok; 8 desa;1profil/dok;12;1;1;1;1;8 desa; 1 profil;4 dok;1 dok;10;1			0,00	0,00	0,00	0,00	0,00	Keg. sdg berjalan		0
4.01.4.01.05.01.16	Program Fasilitasi Pemerintahan Desa dan Kelurahan	Pengembangan kawasan perdesaan	Meningkatnya kualitas pembangunan desa		Persentase rekomendasi hasil koordinasi bidang pemerintahan, ketentraman dan ketertiban, perekonomian, kesejahteraan sosial dan pembangunan fisik yang ditindaklanjuti dalam satu tahun; Persentase desa dengan administrasi desa berkualitas baik	80 - 100%; 80 - 100%					21.600.000,00	0,00	0,00	0,00	0,00			
4.01.4.01.05.01.16.01	Fasilitasi dan Pembinaan Administrasi Desa/Kelurahan			Kecamatan Selopuro			Fasilitasi dan Pembinaan Administrasi Desa/Kelurahan	8 desa			21.600.000,00	0,00	0,00	0,00	0,00	Keg. sdg berjalan		0
4.01.4.01.05.01.16.02	Fasilitasi, Koordinasi dan Sinkronisasi Perencanaan Pembangunan di Wilayah			Kecamatan Selopuro			Fasilitasi, Koordinasi dan Sinkronisasi Perencanaan Pembangunan di Wilayah	8kali; 14kali; 24; 24; 44; 11; 22; 1; 70kali; 24; 17kali; 55; 12; 15; 55; 10kali; 20			0,00	0,00	0,00	0,00	0,00	Keg. sdg berjalan		0
4.01.4.01.05.01.16.03	Fasilitasi, Pembinaan dan Monev Kantrantibmas dan Penegakan Peraturan Perundangan			Kecamatan Selopuro			Fasilitasi, Pembinaan dan Monev Kantrantibmas dan Penegakan Peraturan Perundangan	18; 30; 11; 2; 60kali; 95%;; 80%; 17kali; 11; 12; 12; 11; 30kali; 20			0,00	0,00	0,00	0,00	0,00	Keg. sdg berjalan		0
4.01.4.01.05.01.16.04	Fasilitasi, Pembinaan dan Monev Ekonomi, Sosial, Budaya dan Keagamaan			Kecamatan Selopuro			Fasilitasi, Pembinaan dan Monev Ekonomi, Sosial, Budaya dan Keagamaan	24pembinaan; 12kali; 12kali; 60kali; 30kali; 22; 2; 11; 11; 60kali; 95%; 80%; 17kali; 22; 12; 16; 22; 30kali; 20			0,00	0,00	0,00	0,00	0,00	Keg. sdg berjalan		0
4.01.4.01.05.01.17	Program Pelayanan Kecamatan				Persentase tingkat kepuasan masyarakat	100%					0,00	0,00	0,00	0,00	0,00			

SKPD KANTOR KECAMATAN SELOPURO

Kode Rekening	Urusan/Program/kegiatan	Prioritas Daerah	Sasaran Daerah	Lokasi	Indikator Kinerja						Pagu Indikatif (Rp)				Prakiraan Maju	Jenis Kegiatan	SKPD Penanggung jawab	Keterangan
					Hasil Program		Keluaran Kegiatan (Output)		Output Spesifik		APBD	APBD Prop	APBN	DAK				
					Tolok Ukur	Target	Tolok Ukur	Target	Uraian	Target								
(1)	(2)	(3)	(4)	(5)	(6)	(7)	(8)	(9)	(10)	(11)	(12)	(13)	(14)	(15)	(16)	(17)	(18)	(19)
4.01.4.01.05.01.17.01	Fasilitasi dan Monev Pelayanan Publik di Wilayah Kecamatan			Kecamatan Selopuro			Fasilitasi dan Monev Pelayanan Publik di Wilayah Kecamatan	8; 11; 3; 8 desa/kel; 100%; 2kali; 11 desa; 12 desa; 15 desa; 11desa; 20kali; 10			0,00	0,00	0,00	0,00	0,00	Keg. sdg berjalan		0
4.01.4.01.05.01.17.02	Fasilitasi dan Penerbitan Layanan Perijinan			Kecamatan Selopuro			Fasilitasi dan Penerbitan Layanan Perijinan	75ijin; 80ijin; 80ijin; 17ijin; 36; 60ijin; 300; 11desa/kel; 4 desa 7 kel; 12 dok; 24ijin; 25; 15;250ijin/rekom; 10%; 12ijin; 15ijin; 100; 400; 15; 15ijin; 35			0,00	0,00	0,00	0,00	0,00	Keg. sdg berjalan		0
TOTAL											182.754.447,00	0,00	0,00	0,00	0,00			

Kode Kegiatan : 4.01.4.01.05.01.01.01

Nama Kegiatan : Penyediaan dan Peningkatan Administrasi Perkantoran

Rincian Lokasi	Biaya	Sumber Usulan
1. Kecamatan Selopuro	133.954.447	Teknokratis

Kode Kegiatan : 4.01.4.01.05.01.02.01

Nama Kegiatan : Penyediaan dan Peningkatan Sarana dan Prasarana Aparatur

Rincian Lokasi	Biaya	Sumber Usulan
2. Kecamatan Selopuro	27.200.000	Partisipatif

Kode Kegiatan : 4.01.4.01.05.01.05.01

Nama Kegiatan : Peningkatan Kapasitas Sumberdaya Aparatur Kecamatan

Rincian Lokasi	Biaya	Sumber Usulan
2. Kecamatan Selopuro	0	Teknokratis

Kode Kegiatan : 4.01.4.01.05.01.06.01

Nama Kegiatan : Penyusunan Dokumen Perencanaan dan Pelaporan Capaian Kinerja

Rincian Lokasi	Biaya	Sumber Usulan
2. Kecamatan Selopuro	0	Partisipatif

Kode Kegiatan : 4.01.4.01.05.01.06.02

Nama Kegiatan : Penyusunan Dokumen Penganggaran dan Pelaporan Keuangan

Rincian Lokasi	Biaya	Sumber Usulan
1. Kecamatan Selopuro	0	Teknokratis

Kode Kegiatan : 4.01.4.01.05.01.06.03

Nama Kegiatan : Fasilitasi Pengelolaan Data Wilayah

Rincian Lokasi	Biaya	Sumber Usulan
2. Kecamatan Selopuro	0	Teknokratis

Kode Kegiatan : 4.01.4.01.05.01.16.01

Nama Kegiatan : Fasilitasi dan Pembinaan Administrasi Desa/Kelurahan

Rincian Lokasi	Biaya	Sumber Usulan
2. Kecamatan Selopuro	21.600.000	Teknokratis

Kode Kegiatan : 4.01.4.01.05.01.16.02

Nama Kegiatan : Fasilitasi, Koordinasi dan Sinkronisasi Perencanaan Pembangunan di Wilayah

Rincian Lokasi	Biaya	Sumber Usulan
2. Kecamatan Selopuro	0	Teknokratis

Kode Kegiatan : 4.01.4.01.05.01.16.03

Nama Kegiatan : Fasilitasi, Pembinaan dan Monev Kantrantibmas dan Penegakan Peraturan Perundangan

Rincian Lokasi	Biaya	Sumber Usulan
2. Kecamatan Selopuro	0	Teknokratis

Kode Kegiatan : 4.01.4.01.05.01.16.04

Nama Kegiatan : Fasilitasi, Pembinaan dan Monev Ekonomi, Sosial, Budaya dan Keagamaan

Rincian Lokasi	Biaya	Sumber Usulan
2. Kecamatan Selopuro	0	Teknokratis

Kode Kegiatan : 4.01.4.01.05.01.17.01

Nama Kegiatan : Fasilitasi dan Monev Pelayanan Publik di Wilayah Kecamatan

Rincian Lokasi	Biaya	Sumber Usulan
2. Kecamatan Selopuro	0	Teknokratis

Kode Kegiatan : 4.01.4.01.05.01.17.02

Nama Kegiatan : Fasilitasi dan Penerbitan Layanan Perijinan

Rincian Lokasi	Biaya	Sumber Usulan
2. Kecamatan Selopuro	0	Teknokratis

**RENCANA PROGRAM DAN KEGIATAN PRIORITAS DAERAH PERUBAHAN TAHUN 2020
KABUPATEN BLITAR**

SKPD KANTOR KECAMATAN WLINGI																		
Kode Rekening	Urusan/Program/kegiatan	Prioritas Daerah	Sasaran Daerah	Lokasi	Indikator Kinerja						Pagu Indikatif (Rp)				Prakiraan Maju	Jenis Kegiatan	SKPD Penanggung jawab	Keterangan
					Hasil Program		Keluaran Kegiatan (Output)		Output Spesifik									
					Tolok Ukur	Target	Tolok Ukur	Target	Uraian	Target	APBD	APBD Prop	APBN	DAK				
(1)	(2)	(3)	(4)	(5)	(6)	(7)	(8)	(9)	(10)	(11)	(12)	(13)	(14)	(15)	(16)	(17)	(18)	(19)
4.01.4.01.05.02	Urusan Pemerintahan Fungsi Penunjang Kecamatan										2.863.758.615,00	0,00	0,00	0,00	1.684.550.833,00			
4.01.4.01.05.02.01	Program Pelayanan Administrasi Perkantoran				Persentase kepuasan aparatur	100%					1.028.044.102,00	0,00	0,00	0,00	218.991.608,00			
4.01.4.01.05.02.01.01	Penyediaan dan Peningkatan Administrasi Perkantoran						Jumlah jenis layanan administrasi perkantoran	6 jenis layanan	Layanan kerumahtanggaan, surat menyurat, penyediaan ATK, penyediaan sarana & prasarana dan Mamin Rapat (rapat biasa & rapat bimtek)	6 jenis layanan	1.028.044.102,00	0,00	0,00	0,00	218.991.608,00	Keg. sdbg berjalan		0
4.01.4.01.05.02.02	Program Peningkatan Sarana dan Prasarana Aparatur				Persentase sarpras aparatur dengan kondisi layak fungsi	76 - 100%					351.543.549,00	0,00	0,00	0,00	235.837.117,00			
4.01.4.01.05.02.02.01	Penyediaan dan Peningkatan Sarana dan Prasarana Aparatur			Kecamatan Wlingi			Jumlah sarpras yang berfungsi baik	1280 unit	Penyediaan sarana & prasarana Kantor	1280 unit	351.543.549,00	0,00	0,00	0,00	235.837.117,00	Keg. sdbg berjalan		0
4.01.4.01.05.02.05	Program Peningkatan Kapasitas Sumber Daya Aparatur				Persentase peningkatan kapasitas SDM aparatur	100%					31.000.000,00	0,00	0,00	0,00	303.219.150,00			
4.01.4.01.05.02.05.01	Peningkatan Kapasitas Sumberdaya Aparatur Kecamatan			Kecamatan Wlingi			Jumlah aparatur yang mengikuti Bimtek	41 Orang	Bimtek Peningkatan Kapasitas SDA Kelurahan dan Kecamatan	41 Orang	31.000.000,00	0,00	0,00	0,00	303.219.150,00	Keg. sdbg berjalan		0
4.01.4.01.05.02.06	Program Perencanaan, Penganggaran, Pengendalian dan Pelaporan Capaian Kinerja dan Keuangan				Persentase dokumen perencanaan, laporan keuangan dan kinerja SKPD yang disusun tepat waktu	100%					4.776.793,00	0,00	0,00	0,00	168.455.083,00			
4.01.4.01.05.02.06.01	Penyusunan Dokumen Perencanaan dan Pelaporan Capaian Kinerja			Kecamatan Wlingi			Jumlah Dokumen	13 Dokumen	Renja 2019, Renja P 2018, Perjanjian Kinerja 2018, Perjanjian Kinerja Perubahan 2018, LKJIP 2017, Laporan Realisasi, EPDESKEL / Kecamatan	13 Dokumen	0,00	0,00	0,00	0,00	57.000.000,00	Keg. sdbg berjalan		0
4.01.4.01.05.02.06.02	Penyusunan Dokumen Penganggaran dan Pelaporan Keuangan			Kecamatan Wlingi			Jumlah Dokumen	21 Dokumen	RKA 2019, RKAP 2018, DPA 2018, DPPA 2018, Lapkeu Triwulanan, Lapkeu Semesteran, Lap. Akhir, Lap/rekon aset semesteran	21 Dokumen	3.000.000,00	0,00	0,00	0,00	57.000.000,00	Keg. sdbg berjalan		0

Kode Rekening	Urusan/Program/kegiatan	Prioritas Daerah	Sasaran Daerah	Lokasi	Indikator Kinerja						Pagu Indikatif (Rp)				Prakiraan Maju	Jenis Kegiatan	SKPD Penanggung jawab	Keterangan
					Hasil Program		Keluaran Kegiatan (Output)		Output Spesifik		APBD	APBD Prop	APBN	DAK				
					Tolok Ukur	Target	Tolok Ukur	Target	Uraian	Target								
(1)	(2)	(3)	(4)	(5)	(6)	(7)	(8)	(9)	(10)	(11)	(12)	(13)	(14)	(15)	(16)	(17)	(18)	(19)
4.01.4.01.05.02.06.03	Fasilitasi Pengelolaan Data Wilayah			Kecamatan Wlingi			Jumlah desa/kel yang memiliki profil	9 desa/Kel	EPDESKEKEL	9 desa/Kel	1.776.793,00	0,00	0,00	0,00	54.455.083,00	Keg. sdg berjalan		0
							Jumlah Dokumen Profil Kecamatan	1 Dokumen	Profil Kecamatan	1 Dokumen								
4.01.4.01.05.02.16	Program Fasilitasi Pemerintahan Desa dan Kelurahan	Pengembangan kawasan perdesaan	Meningkatnya kualitas pembangunan desa		Persentase rekomendasi hasil koordinasi bidang pemerintahan, ketentraman dan ketertiban, perekonomian, kesejahteraan sosial dan pembangunan fisik yang ditindaklanjuti dalam satu tahun; Persentase desa dengan administrasi desa berkualitas baik	80 - 100%; 80 - 100%					1.441.641.171,00	0,00	0,00	0,00	370.601.183,00			
4.01.4.01.05.02.16.01	Fasilitasi dan Pembinaan Administrasi Desa/Kelurahan			Kecamatan Wlingi			Jumlah Desa Kel yang dibina	9 Desa/Kel	Kegiatan rakor dan pelaporan hasil fasilitasi dan pembinaan urusan administrasi Desa/Kelurahan	9 Desa/Kel	20.800.000,00	0,00	0,00	0,00	58.000.000,00	Keg. sdg berjalan		0
							Jumlah Perdes yang dievaluasi	16 Perdes	Evaluasi APBDes/APBDesP	16 Perdes								
							Jumlah Pilkades yang dilaksanakan	0 desa										
4.01.4.01.05.02.16.02	Fasilitasi, Koordinasi dan Sinkronisasi Perencanaan Pembangunan di Wilayah			Kecamatan Wlingi					Pelaksanaan Musrenbang Kecamatan, Fasilitasi Musrenbang Desa, Fasilitasi Pendamping Dana Desa dan Alokasi Dana Desa, pelaksanaan Lomba Desa	17 kali	5.700.000,00	0,00	0,00	0,00	30.000.000,00	Keg. sdg berjalan		0
4.01.4.01.05.02.16.03	Fasilitasi, Pembinaan dan Monev Kantrantibmas dan Penegakan Peraturan Perundangan			Kecamatan Wlingi			Jumlah pembinaan yang dilaksanakan	44 kali	Patroli dan Pembinaan Ketentraman dan ketertiban, pelaksanaan peringatan hari besar nasional, fasilitasi FKDM	44 kali	3.000.000,00	0,00	0,00	0,00	25.000.000,00	Keg. sdg berjalan		0
4.01.4.01.05.02.16.04	Fasilitasi, Pembinaan dan Monev Ekonomi, Sosial, Budaya dan Keagamaan			Kecamatan Wlingi			Jumlah pembinaan dan monev yang dilaksanakan	61 Kali	Fasilitasi dan pembinaan PKK Desa, Kecamatan, updating Data PMKS/BDT/PBI, Fasilitasi program Rastra, Fasilitasi Penyuluhan Kesehatan	61 Kali	29.100.000,00	0,00	0,00	0,00	57.601.183,00	Keg. sdg berjalan		0

Kode Rekening	Urusan/Program/kegiatan	Prioritas Daerah	Sasaran Daerah	Lokasi	Indikator Kinerja						Pagu Indikatif (Rp)				Prakiraan Maju	Jenis Kegiatan 1/2/3	SKPD Penanggung jawab 1/2/3	Keterangan
					Hasil Program		Keluaran Kegiatan (Output)		Output Spesifik		APBD	APBD Prop	APBN	DAK				
					Tolok Ukur	Target	Tolok Ukur	Target	Uraian	Target								
(1)	(2)	(3)	(4)	(5)	(6)	(7)	(8)	(9)	(10)	(11)	(12)	(13)	(14)	(15)	(16)	(17)	(18)	(19)
4.01.4.01.05.02.16.05	Pemeliharaan Sarana dan Prasarana Serta Fasilitas Pelayanan Publik di Kelurahan Beru			Kelurahan Beru			Jumlah Sarpras yang terpelihara	1 unit	Pengadaan Tanaman Hias Halaman Kantor	1 unit	0,00	0,00	0,00	0,00	40.000.000,00	Keg. sdg berjalan		0
4.01.4.01.05.02.16.06	Pemeliharaan Sarana dan Prasarana Serta Fasilitas Pelayanan Publik di Kelurahan Wlingi			Kecamatan Wlingi			Jumlah Sarpras yang terpelihara	1 Unit	Pengadaan Gapura Lingkungan	1 Unit	0,00	0,00	0,00	0,00	40.000.000,00	Keg. sdg berjalan		0
4.01.4.01.05.02.16.07	Pemeliharaan Sarana dan Prasarana Serta Fasilitas Pelayanan Publik di Kelurahan Tangkil			Kelurahan Tangkil			Jumlah Sarpras yang terpelihara	1 Unit	Pengadaan Bangunan pelengkap Irigasi Saluran RT2 RW 5 Lingkungan Tumpuk	1 Unit	0,00	0,00	0,00	0,00	40.000.000,00	Keg. sdg berjalan		0
4.01.4.01.05.02.16.08	Pemeliharaan Sarana dan Prasarana Serta Fasilitas Pelayanan Publik di Kelurahan Babadan			Kelurahan Babadan			Jumlah Sarpras yang terpelihara	1 unit	Rehab Gedung OR	1 unit	0,00	0,00	0,00	0,00	40.000.000,00	Keg. sdg berjalan		0
4.01.4.01.05.02.16.09	Pemeliharaan Sarana dan Prasarana Serta Fasilitas Pelayanan Publik di Kelurahan Klemunan			Kelurahan Klemunan			Jumlah Sarpras yang terpelihara	1 unit	Pengadaan Gapura Ling. Jatikepek	1 unit	0,00	0,00	0,00	0,00	40.000.000,00	Keg. sdg berjalan		0
4.01.4.01.05.02.16.101	Pemberdayaan Masyarakat Kelurahan Tangkil (APBD)			Kelurahan Tangkil;			Jumlah Kegiatan Pemberdayaan	1 kegiatan			4.900.000,00	0,00	0,00	0,00	0,00	Keg. sdg berjalan		0
4.01.4.01.05.02.16.102	Pembangunan Sarana dan Prasarana Kelurahan Babadan (DAU Tambahan)			Kelurahan Babadan			Jumlah Kegiatan Pembangunan Sarana dan Prasarana	1 kegiatan			245.811.767,00	0,00	0,00	0,00	0,00	Keg. sdg berjalan		0
4.01.4.01.05.02.16.103	Pembangunan Sarana dan Prasarana Kelurahan Babadan (APBD)			Kelurahan Babadan			Jumlah Kegiatan Pembangunan Sarana dan Prasarana	1 kegiatan			0,00	0,00	0,00	0,00	0,00	Keg. sdg berjalan		0
4.01.4.01.05.02.16.105	Pemberdayaan Masyarakat Kelurahan Babadan (APBD)			Kelurahan Babadan			Jumlah Kegiatan Pemberdayaan	1 kegiatan			4.000.000,00	0,00	0,00	0,00	0,00	Keg. sdg berjalan		0
4.01.4.01.05.02.16.106	Pembangunan Sarana dan Prasarana Kelurahan Klemunan (DAU Tambahan)			Kelurahan Klemunan			Jumlah Kegiatan Pembangunan Sarana dan Prasarana	1 kegiatan			254.427.234,00	0,00	0,00	0,00	0,00	Keg. sdg berjalan		0
4.01.4.01.05.02.16.107	Pembangunan Sarana dan Prasarana Kelurahan Klemunan (APBD)			Kelurahan Klemunan			Jumlah Kegiatan Pembangunan Sarana dan Prasarana	1 kegiatan			0,00	0,00	0,00	0,00	0,00	Keg. sdg berjalan		0
4.01.4.01.05.02.16.109	Pemberdayaan Masyarakat Kelurahan Klemunan (APBD)			Kelurahan Klemunan			Jumlah Kegiatan Pemberdayaan	1 kegiatan			43.982.400,00	0,00	0,00	0,00	0,00	Keg. sdg berjalan		0
4.01.4.01.05.02.16.91	Pembangunan Sarana dan Prasarana Kelurahan Beru (APBD)			Kelurahan Beru			Jumlah Kegiatan Pembangunan Sarana dan Prasarana	1 kegiatan			0,00	0,00	0,00	0,00	0,00	Keg. sdg berjalan		0
4.01.4.01.05.02.16.92	Pemberdayaan Masyarakat Kelurahan Beru (DAU Tambahan)			Kelurahan Beru			Jumlah Kegiatan Pemberdayaan	1 kegiatan			242.948.980,00	0,00	0,00	0,00	0,00	Keg. sdg berjalan		0
4.01.4.01.05.02.16.93	Pemberdayaan Masyarakat Kelurahan Beru (APBD)			Kecamatan Wlingi			Jumlah Kegiatan Pemberdayaan	1 kegiatan			77.322.400,00	0,00	0,00	0,00	0,00	Keg. sdg berjalan		0

Kode Rekening	Urusan/Program/kegiatan	Prioritas Daerah	Sasaran Daerah	Lokasi	Indikator Kinerja						Pagu Indikatif (Rp)				Prakiraan Maju	Jenis Kegiatan	SKPD Penanggung jawab	Keterangan
					Hasil Program		Keluaran Kegiatan (Output)		Output Spesifik		APBD	APBD Prop	APBN	DAK				
					Tolok Ukur	Target	Tolok Ukur	Target	Uraian	Target								
(1)	(2)	(3)	(4)	(5)	(6)	(7)	(8)	(9)	(10)	(11)	(12)	(13)	(14)	(15)	(16)	(17)	(18)	(19)
4.01.4.01.05.02.16.94	Pembangunan Sarana dan Prasarana Kelurahan Wlingi (DAU Tambahan)			Kelurahan Wlingi			Jumlah Kegiatan Pembangunan Sarana dan Prasarana	1 kegiatan			243.226.927,00	0,00	0,00	0,00	0,00	Keg. sdg berjalan		0
4.01.4.01.05.02.16.95	Pembangunan Sarana dan Prasarana Kelurahan Wlingi (APBD)			Kelurahan Wlingi			Jumlah Kegiatan Pembangunan Sarana dan Prasarana	1 kegiatan			0,00	0,00	0,00	0,00	0,00	Keg. sdg berjalan		0
4.01.4.01.05.02.16.97	Pemberdayaan Masyarakat Kelurahan Wlingi (APBD)			Kelurahan Wlingi			Jumlah Kegiatan Pemberdayaan	1 kegiatan			0,00	0,00	0,00	0,00	0,00	Keg. sdg berjalan		0
4.01.4.01.05.02.16.98	Pembangunan Sarana dan Prasarana Kelurahan Tangkil (DAU Tambahan)			Kelurahan Tangkil			Jumlah Kegiatan Pembangunan Sarana dan Prasarana	1 kegiatan			266.421.463,00	0,00	0,00	0,00	0,00	Keg. sdg berjalan		0
4.01.4.01.05.02.16.99	Pembangunan Sarana dan Prasarana Kelurahan Tangkil (APBD)			Kelurahan Tangkil;			Jumlah Kegiatan Pembangunan Sarana dan Prasarana	1 kegiatan			0,00	0,00	0,00	0,00	0,00	Keg. sdg berjalan		0
4.01.4.01.05.02.17	Program Pelayanan Kecamatan										6.753.000,00	0,00	0,00	0,00	387.446.692,00			
4.01.4.01.05.02.17.01	Fasilitasi dan Monev Pelayanan Publik di Wilayah Kecamatan			Kecamatan Wlingi			Jumlah Obyek Monev	9 Desa/Kel	SOP, Indeks Kepuasan Masyarakat (IKM), Survey Kepuasan Masyarakat (SKM), Pelayanan Rekomendasi Perijinan/Non Perijinan	9 Desa/Kel	4.000.000,00	0,00	0,00	0,00	206.800.000,00	Keg. sdg berjalan		0
4.01.4.01.05.02.17.02	Fasilitasi dan Penerbitan Layanan Perijinan			Kecamatan Wlingi			Jumlah Ijin yang diterbitkan	80 ijin	Penerbitan IUMK	80 ijin	2.753.000,00	0,00	0,00	0,00	180.646.692,00	Keg. sdg berjalan		0
TOTAL											2.863.758.615,00	0,00	0,00	0,00	1.684.550.833,00			

Kode Kegiatan : 4.01.4.01.05.02.16.02

Nama Kegiatan : Fasilitasi, Koordinasi dan Sinkronisasi Perencanaan Pembangunan di Wilayah

Rincian Lokasi	Biaya	Sumber Usulan
2. Kecamatan Wlingi	30.000.000	Partisipatif

Kode Kegiatan : 4.01.4.01.05.02.16.03

Nama Kegiatan : Fasilitasi, Pembinaan dan Monev Kantrantibmas dan Penegakan Peraturan Perundangan

Rincian Lokasi	Biaya	Sumber Usulan
2. Kecamatan Wlingi	16.000.000	Partisipatif

Kode Kegiatan : 4.01.4.01.05.02.16.04

Nama Kegiatan : Fasilitasi, Pembinaan dan Monev Ekonomi, Sosial, Budaya dan Keagamaan

Rincian Lokasi	Biaya	Sumber Usulan
2. Kecamatan Wlingi	50.602.511	Partisipatif

**RENCANA PROGRAM DAN KEGIATAN PRIORITAS DAERAH PERUBAHAN TAHUN 2020
KABUPATEN BLITAR**

SKPD

KANTOR KECAMATAN TALUN

Kode Rekening	Urusan/Program/kegiatan	Prioritas Daerah	Sasaran Daerah	Lokasi	Indikator Kinerja						Pagu Indikatif (Rp)				Prakiraan Maju	Jenis Kegiatan	SKPD Penanggung jawab	Keterangan
					Hasil Program		Keluaran Kegiatan (Output)		Output Spesifik		APBD	APBD Prop	APBN	DAK				
					Tolok Ukur	Target	Tolok Ukur	Target	Uraian	Target								
(1)	(2)	(3)	(4)	(5)	(6)	(7)	(8)	(9)	(10)	(11)	(12)	(13)	(14)	(15)	(16)	(17)	(18)	(19)
4.01.4.01.05.03	Urusan Pemerintahan Fungsi Penunjang Kecamatan										1.762.090.167,00	0,00	0,00	0,00	1.526.390.583,00			
4.01.4.01.05.03.01	Program Pelayanan Administrasi Perkantoran				Persentase kepuasan aparatur	100%					799.672.417,00	0,00	0,00	0,00	186.080.776,00			
4.01.4.01.05.03.01.01	Penyediaan dan Peningkatan Administrasi Perkantoran			Kecamatan Talun			Jumlah jenis layanan administrasi perkantoran	5 layanan	Layanan kerumahtanggaan surat menyurat, penyediaan ATK & Mamin, kehumasan	5 jenis layanan	799.672.417,00	0,00	0,00	0,00	186.080.776,00	Keg. baru		0
4.01.4.01.05.03.02	Program Peningkatan Sarana dan Prasarana Aparatur				Persentase sarpras aparatur dengan kondisi layak fungsi	76 - 100%					3.550.000,00	0,00	0,00	0,00	200.394.682,00			
4.01.4.01.05.03.02.01	Penyediaan dan Peningkatan Sarana dan Prasarana Aparatur			Kecamatan Talun			jumlah sarpras yang berfungsi baik	100 unit	penyediaan dan pemeliharaan sarana dan prasarana perkantoran	100 unit	3.550.000,00	0,00	0,00	0,00	200.394.682,00	Keg. baru		0
4.01.4.01.05.03.05	Program Peningkatan Kapasitas Sumber Daya Aparatur				Persentase peningkatan kapasitas SDM aparatur	100%					0,00	0,00	0,00	0,00	257.650.305,00			
4.01.4.01.05.03.05.01	Peningkatan Kapasitas Sumberdaya Aparatur Kecamatan			kecamatan talun			jumlah aparatur yang mengikuti kegiatan peningkatan kapasitas	7 orang	keikutsertaan dalam bimtek dan / atau diklat formal	7 orang	0,00	0,00	0,00	0,00	257.650.305,00	Keg. baru		0
4.01.4.01.05.03.06	Program Perencanaan, Penganggaran, Pengendalian dan Pelaporan Capaian Kinerja dan Keuangan				Persentase dokumen perencanaan, laporan keuangan dan kinerja SKPD yang disusun tepat waktu	100%					0,00	0,00	0,00	0,00	143.139.058,00			
4.01.4.01.05.03.06.01	Penyusunan Dokumen Perencanaan dan Pelaporan Capaian Kinerja			Kecamatan Talun			Jumlah Dokumen	5 Dokumen	Renja / Renja P, Perkin/Perkin P,LKJIP	5 Dokumen	0,00	0,00	0,00	0,00	38.000.000,00	Keg. baru		0
4.01.4.01.05.03.06.02	Penyusunan Dokumen Penganggaran dan Pelaporan Keuangan			Kecamatan Talun			Jumlah dokumen	11 Dokumen	RKA/RKAP, DPA/DPAP, Lap keu triwulanan, lap keu semesteran, lap keu akhir tahun, Rekon aset	11 Dokumen	0,00	0,00	0,00	0,00	47.139.058,00	Keg. baru		0

Kode Rekening	Urusan/Program/kegiatan	Prioritas Daerah	Sasaran Daerah	Lokasi	Indikator Kinerja						Pagu Indikatif (Rp)				Prakiraan Maju	Jenis Kegiatan	SKPD Penanggung jawab	Keterangan
					Hasil Program		Keluaran Kegiatan (Output)		Output Spesifik		APBD	APBD Prop	APBN	DAK				
					Tolok Ukur	Target	Tolok Ukur	Target	Uraian	Target								
(1)	(2)	(3)	(4)	(5)	(6)	(7)	(8)	(9)	(10)	(11)	(12)	(13)	(14)	(15)	(16)	(17)	(18)	(19)
4.01.4.01.05.03.06.03	Fasilitasi Pengelolaan Data Wilayah			Kecamatan Talun			Jumlah desa/Kel yang memiliki profil	14 Desa/Kel	pembinaan penyusunan profil desa / kel	14 desa/kel	0,00	0,00	0,00	0,00	58.000.000,00	Keg. baru		0
							Jumlah Dokumen profil kecamatan	1 dokumen	penyusunan profil kecamatan	1 dokumen								
4.01.4.01.05.03.16	Program Fasilitasi Pemerintahan Desa dan Kelurahan	Pengembangan kawasan perdesaan	Meningkatnya kualitas pembangunan desa		Persentase rekomendasi hasil koordinasi bidang pemerintahan, ketentraman dan ketertiban, perekonomian, kesejahteraan sosial dan pembangunan fisik yang ditindaklanjuti dalam satu tahun; Persentase desa dengan administrasi desa berkualitas baik	80 - 100%; 80 - 100%					958.867.750,00	0,00	0,00	0,00	409.905.928,00			
4.01.4.01.05.03.16.01	Fasilitasi dan Pembinaan Administrasi Desa/Kelurahan			Kecamatan Talun			Jumlah Desa/kel yang dibina	14 desa/Kel	Pembinaan administrasi desa	14 desa/Kel	0,00	0,00	0,00	0,00	30.892.067,00	Keg. baru		0
							Jumlah perdes yang dievaluasi	20 Perdes	evaluasi perdes	20 Perde								
							jumlah ilkades yang dilaksanakan	-	fasilitasi penyelenggaraan pilkades	-								
									jumlah desa yang mempunyai administrasi baik (prodeskel/tipe desa swakarya/cepat berkembang)	10 desa								

Kode Rekening	Urusan/Program/kegiatan	Prioritas Daerah	Sasaran Daerah	Lokasi	Indikator Kinerja						Pagu Indikatif (Rp)				Prakiraan Maju	Jenis Kegiatan	SKPD Penanggung jawab	Keterangan
					Hasil Program		Keluaran Kegiatan (Output)		Output Spesifik		APBD	APBD Prop	APBN	DAK				
					Tolok Ukur	Target	Tolok Ukur	Target	Uraian	Target								
(1)	(2)	(3)	(4)	(5)	(6)	(7)	(8)	(9)	(10)	(11)	(12)	(13)	(14)	(15)	(16)	(17)	(18)	(19)
4.01.4.01.05.03.16.02	Fasilitasi, Koordinasi dan Sinkronisasi Perencanaan Pembangunan di Wilayah			Kecamatan Talun			jumlah koordinasi dan sinkronisasi perencanaan dan pelaksanaan pembangunan	10 desa, 4 Kel dan 1 kec	pelaksanaan musrenbang kecamatan	1 kali	12.050.000,00	0,00	0,00	0,00	30.513.861,00	Keg. baru		0
									fasilitasi pelaksanaan perencanaan pembangunan tingkat desa/Kel	28 kali								
									fasilitasi dan pendampingan pelaksanaan program DD dan ADD	10 desa								
									fasilitasi lomba desa dan kelurahan	1 kali								
4.01.4.01.05.03.16.03	Fasilitasi, Pembinaan dan Monev Kantrantibmas dan Penegakan Peraturan Perundangan			Kecamatan Talun			jumlah pembinaan yg dilaksanakan	14 desa / kel dan 1 kecamatan	pelaksanaan PHBN	1 kali	0,00	0,00	0,00	0,00	40.000.000,00	Keg. baru		0
									pembinaan kantrantibmas dan perlindungan masarakat	14 desa/kel								
									fasilitasi dan pembinaan perda terkait pajak dan retribusi daerah	14 desa/kel								
4.01.4.01.05.03.16.04	Fasilitasi, Pembinaan dan Monev pembinaan dan Sosial, Budaya dan Keagamaan			kecamatan talun			jumlah pembinaan dan monev yg dilaksanakan	14 desa/kel dan 1 kecamatan	fasilitasi pembinaan PKK,LMPK, PERWOSI, MUSPIKA, karangtaruna dan karang werda	14 desa/kel dan 1 kecamatan	0,00	0,00	0,00	0,00	45.000.000,00	Keg. baru		0
									fasilitasi pelaksanaan program ranstra	14 desa/kel								
									apdating data PMKS	3 kali								
									fasilitasi, penyuluhan dan pembinaan kesehatan (posyandu)	14 dea/kel								
									fasilitasi pembinaan nilai budaya dan keagamaan	1 kali								
4.01.4.01.05.03.16.29	Pemeliharaan Sarana dan Prasarana Serta Fasilitas Pelayanan Publik di Kelurahan Bajang			kecamatan talun			jumlah sapras yg terpelihara	1 unit	pembangunan kelurahan bajang	1 unit	0,00	0,00	0,00	0,00	40.000.000,00	Keg. baru		0
4.01.4.01.05.03.16.30	Pemeliharaan Sarana dan Prasarana Serta Fasilitas Pelayanan Publik di Kelurahan Kamulan			kecamatan talun			jumlah sapras yg terpelihara	1 unit	pembangunan di kelurahan kamulan	1 unit	0,00	0,00	0,00	0,00	35.500.000,00	Keg. baru		0

Kode Rekening	Urusan/Program/kegiatan	Prioritas Daerah	Sasaran Daerah	Lokasi	Indikator Kinerja						Pagu Indikatif (Rp)				Prakiraan Maju	Jenis Kegiatan	SKPD Penanggung jawab	Keterangan
					Hasil Program		Keluaran Kegiatan (Output)		Output Spesifik		APBD	APBD Prop	APBN	DAK				
					Tolok Ukur	Target	Tolok Ukur	Target	Uraian	Target								
(1)	(2)	(3)	(4)	(5)	(6)	(7)	(8)	(9)	(10)	(11)	(12)	(13)	(14)	(15)	(16)	(17)	(18)	(19)
4.01.4.01.05.03.16.31	Pemeliharaan Sarana dan Prasarana Serta Fasilitas Pelayanan Publik di Kelurahan Kaweron			kecamatan talun			jumlah sapras yg terpelihara	1 unit	pembangunan di kelurahan kaweron	1 unit	3.000.000,00	0,00	0,00	0,00	50.000.000,00	Keg. baru		0
4.01.4.01.05.03.16.33	Pemeliharaan Sarana dan Prasarana Serta Fasilitas Pelayanan Publik di Kelurahan Talun			kecamatan talun			jumlah sapras yg terpelihara	1 unit	pembangunan di kelurahan talun	1 unit	18.600.000,00	0,00	0,00	0,00	43.000.000,00	Keg. baru		0
4.01.4.01.05.03.16.74	Pembangunan Sarana dan Prasarana Kelurahan Bajang (DAU Tambahan)			Kecamatan Talun							104.447.750,00	0,00	0,00	0,00	0,00	Keg. baru		0
4.01.4.01.05.03.16.75	Pembangunan Sarana dan Prasarana Kelurahan Bajang (APBD)			Kecamatan Talun							0,00	0,00	0,00	0,00	0,00	Keg. baru		0
4.01.4.01.05.03.16.76	Pemberdayaan Masyarakat Kelurahan Bajang (DAU Tambahan)			Kecamatan Talun							100.580.000,00	0,00	0,00	0,00	0,00	Keg. baru		0
4.01.4.01.05.03.16.77	Pemberdayaan Masyarakat Kelurahan Bajang (APBD)			Kecamatan Talun							30.190.000,00	0,00	0,00	0,00	0,00	Keg. baru		0
4.01.4.01.05.03.16.78	Pembangunan Sarana dan Prasarana Kelurahan Kamulan (DAU Tambahan)			Kecamatan Talun							141.750.000,00	0,00	0,00	0,00	0,00	Keg. baru		0
4.01.4.01.05.03.16.79	Pembangunan Sarana dan Prasarana Kelurahan Kamulan (APBD)			Kecamatan Talun							0,00	0,00	0,00	0,00	0,00	Keg. baru		0
4.01.4.01.05.03.16.80	Pemberdayaan Masyarakat Kelurahan Kamulan (DAU Tambahan)			Kecamatan Talun							182.250.000,00	0,00	0,00	0,00	0,00	Keg. baru		0
4.01.4.01.05.03.16.81	Pemberdayaan Masyarakat Kelurahan Kamulan (APBD)			Kecamatan Talun							0,00	0,00	0,00	0,00	0,00	Keg. baru		0
4.01.4.01.05.03.16.82	Pembangunan Sarana dan Prasarana Kelurahan Kaweron (DAU Tambahan)			Kecamatan Talun							95.000.000,00	0,00	0,00	0,00	95.000.000,00	Keg. baru		0
4.01.4.01.05.03.16.83	Pembangunan Sarana dan Prasarana Kelurahan Kaweron (APBD)			Kecamatan Talun							0,00	0,00	0,00	0,00	0,00	Keg. baru		0
4.01.4.01.05.03.16.84	Pemberdayaan Masyarakat Kelurahan Kaweron (DAU Tambahan)			Kecamatan Talun							233.475.000,00	0,00	0,00	0,00	0,00	Keg. baru		0
4.01.4.01.05.03.16.85	Pemberdayaan Masyarakat Kelurahan Kaweron (APBD)			Kecamatan Talun							37.525.000,00	0,00	0,00	0,00	0,00	Keg. baru		0
4.01.4.01.05.03.17	Program Pelayanan Kecamatan				Persentase tingkat kepuasan masyarakat	100%					0,00	0,00	0,00	0,00	329.219.834,00			

Kode Rekening	Urusan/Program/kegiatan	Prioritas Daerah	Sasaran Daerah	Lokasi	Indikator Kinerja						Pagu Indikatif (Rp)				Prakiraan Maju	Jenis Kegiatan	SKPD Penanggung jawab	Keterangan
					Hasil Program		Keluaran Kegiatan (Output)		Output Spesifik		APBD	APBD Prop	APBN	DAK				
					Tolok Ukur	Target	Tolok Ukur	Target	Uraian	Target								
(1)	(2)	(3)	(4)	(5)	(6)	(7)	(8)	(9)	(10)	(11)	(12)	(13)	(14)	(15)	(16)	(17)	(18)	(19)
4.01.4.01.05.03.17.01	Fasilitasi dan Monev Pelayanan Publik di Wilayah Kecamatan			kecamatan talun			Jumlah obyek monev	14 desa /kel	penyusunan SOP pelayanan	1 dokumen	0,00	0,00	0,00	0,00	161.900.855,00	Keg. baru		0
									penghitungan IKM dan SKM	2 Dokumen								
									jumlah rekomendasi non perizinan yg dilayani	750 berkas								
4.01.4.01.05.03.17.02	Fasilitasi dan Penerbitan Layanan Perijinan			kecamatan talun			izin yg diterbitkan	80 izin	IUMK	93 izin	0,00	0,00	0,00	0,00	167.318.979,00	Keg. baru		0
4.01.4.01.05.03.18	Program Peningkatan Pelayanan Kedinasan Kepala Daerah/Wakil Kepala Daerah						Prosentase peningkatan pelayanan kedinasan	100%			366.000.000,00	0,00	0,00	0,00	366.000.000,00			
4.01.4.01.05.03.18.86	Pembangunan Sarana dan Prasarana Kelurahan Talun (DAU Tambahan)			-							127.500.000,00	0,00	0,00	0,00	127.500.000,00	Keg. sdg berjalan		0
4.01.4.01.05.03.18.87	Pembangunan Sarana dan Prasarana Kelurahan Talun (APBD)			-							0,00	0,00	0,00	0,00	0,00	Keg. sdg berjalan		0
4.01.4.01.05.03.18.88	Pemberdayaan Masyarakat Kelurahan Talun (DAU Tambahan)			-							238.500.000,00	0,00	0,00	0,00	238.500.000,00	Keg. sdg berjalan		0
TOTAL											2.128.090.167,00	0,00	0,00	0,00	1.892.390.583,00			

Kode Kegiatan : 4.01.4.01.05.03.01.01**Nama Kegiatan : Penyediaan dan Peningkatan Administrasi Perkantoran**

Rincian Lokasi	Biaya	Sumber Usulan
1. Kecamatan Talun	799.672.417	Teknokratis

Kode Kegiatan : 4.01.4.01.05.03.02.01**Nama Kegiatan : Penyediaan dan Peningkatan Sarana dan Prasarana Aparatur**

Rincian Lokasi	Biaya	Sumber Usulan
1. Kecamatan Talun	3.550.000	Teknokratis

Kode Kegiatan : 4.01.4.01.05.03.05.01**Nama Kegiatan : Peningkatan Kapasitas Sumberdaya Aparatur Kecamatan**

Rincian Lokasi	Biaya	Sumber Usulan
1. Kecamatan Talun	0	Teknokratis

Kode Kegiatan : 4.01.4.01.05.03.06.01**Nama Kegiatan : Penyusunan Dokumen Perencanaan dan Pelaporan Capaian Kinerja**

Rincian Lokasi	Biaya	Sumber Usulan
1. Kecamatan Talun	0	Teknokratis

Kode Kegiatan : 4.01.4.01.05.03.06.02

Nama Kegiatan : Penyusunan Dokumen Penganggaran dan Pelaporan Keuangan

Rincian Lokasi	Biaya	Sumber Usulan
1. Kecamatan Talun	0	Teknokratis

Kode Kegiatan : 4.01.4.01.05.03.06.03**Nama Kegiatan : Fasilitasi Pengelolaan Data Wilayah**

Rincian Lokasi	Biaya	Sumber Usulan
1. Kecamatan Talun	0	Teknokratis

Kode Kegiatan : 4.01.4.01.05.03.16.01**Nama Kegiatan : Fasilitasi dan Pembinaan Administrasi Desa/Kelurahan**

Rincian Lokasi	Biaya	Sumber Usulan
1. Kecamatan Talun	12.050.000	Teknokratis

Kode Kegiatan : 4.01.4.01.05.03.16.02**Nama Kegiatan : Fasilitasi, Koordinasi dan Sinkronisasi Perencanaan Pembangunan di Wilayah**

Rincian Lokasi	Biaya	Sumber Usulan
1. Kecamatan Talun	0	Teknokratis

Kode Kegiatan : 4.01.4.01.05.03.16.03**Nama Kegiatan : Fasilitasi, Pembinaan dan Monev Kantrantibmas dan Penegakan Peraturan Perundangan**

Rincian Lokasi	Biaya	Sumber Usulan
1. Kecamatan Talun	0	Teknokratis

Kode Kegiatan : 4.01.4.01.05.03.16.04**Nama Kegiatan : Fasilitasi, Pembinaan dan Monev Ekonomi, Sosial, Budaya dan Keagamaan**

Rincian Lokasi	Biaya	Sumber Usulan
1. Kecamatan Talun	0	Teknokratis

Kode Kegiatan : 4.01.4.01.05.03.16.29**Nama Kegiatan : Pemeliharaan Sarana dan Prasarana Serta Fasilitas Pelayanan Publik di Kelurahan Bajang**

Rincian Lokasi	Biaya	Sumber Usulan
1. Kecamatan Talun	0	Teknokratis

Kode Kegiatan : 4.01.4.01.05.03.16.30**Nama Kegiatan : Pemeliharaan Sarana dan Prasarana Serta Fasilitas Pelayanan Publik di Kelurahan Kamulan**

Rincian Lokasi	Biaya	Sumber Usulan
1. Kecamatan Talun	0	Teknokratis

Kode Kegiatan : 4.01.4.01.05.03.16.31**Nama Kegiatan : Pemeliharaan Sarana dan Prasarana Serta Fasilitas Pelayanan Publik di Kelurahan Kaweron**

Rincian Lokasi	Biaya	Sumber Usulan
1. Kecamatan Talun	3.000.000	Teknokratis

Kode Kegiatan : 4.01.4.01.05.03.16.33

Nama Kegiatan : Pemeliharaan Sarana dan Prasarana Serta Fasilitas Pelayanan Publik di Kelurahan Talun

Rincian Lokasi	Biaya	Sumber Usulan
1. Kecamatan Talun	18.600.000	Teknokratis

Kode Kegiatan : 4.01.4.01.05.03.16.74**Nama Kegiatan : Pembangunan Sarana dan Prasarana Kelurahan Bajang (DAU Tambahan)**

Rincian Lokasi	Biaya	Sumber Usulan
1. Kecamatan Talun	104.447.750	Teknokratis

Kode Kegiatan : 4.01.4.01.05.03.16.75**Nama Kegiatan : Pembangunan Sarana dan Prasarana Kelurahan Bajang (APBD)**

Rincian Lokasi	Biaya	Sumber Usulan
1. Kecamatan Talun	0	Teknokratis

Kode Kegiatan : 4.01.4.01.05.03.16.76**Nama Kegiatan : Pemberdayaan Masyarakat Kelurahan Bajang (DAU Tambahan)**

Rincian Lokasi	Biaya	Sumber Usulan
1. Kecamatan Talun	100.580.000	Teknokratis

Kode Kegiatan : 4.01.4.01.05.03.16.77**Nama Kegiatan : Pemberdayaan Masyarakat Kelurahan Bajang (APBD)**

Rincian Lokasi	Biaya	Sumber Usulan
1. Kecamatan Talun	30.190.000	Teknokratis

Kode Kegiatan : 4.01.4.01.05.03.16.78**Nama Kegiatan : Pembangunan Sarana dan Prasarana Kelurahan Kamulan (DAU Tambahan)**

Rincian Lokasi	Biaya	Sumber Usulan
1. Kecamatan Talun	141.750.000	Teknokratis

Kode Kegiatan : 4.01.4.01.05.03.16.79**Nama Kegiatan : Pembangunan Sarana dan Prasarana Kelurahan Kamulan (APBD)**

Rincian Lokasi	Biaya	Sumber Usulan
1. Kecamatan Talun	0	Teknokratis

Kode Kegiatan : 4.01.4.01.05.03.16.80**Nama Kegiatan : Pemberdayaan Masyarakat Kelurahan Kamulan (DAU Tambahan)**

Rincian Lokasi	Biaya	Sumber Usulan
1. Kecamatan Talun	182.250.000	Teknokratis

Kode Kegiatan : 4.01.4.01.05.03.16.81**Nama Kegiatan : Pemberdayaan Masyarakat Kelurahan Kamulan (APBD)**

Rincian Lokasi	Biaya	Sumber Usulan
1. Kecamatan Talun	0	Teknokratis

Kode Kegiatan : 4.01.4.01.05.03.16.82

Nama Kegiatan : Pembangunan Sarana dan Prasarana Kelurahan Kaweron (DAU Tambahan)

Rincian Lokasi	Biaya	Sumber Usulan
1. Kecamatan Talun	127.000.000	Teknokratis

Kode Kegiatan : 4.01.4.01.05.03.16.83**Nama Kegiatan : Pembangunan Sarana dan Prasarana Kelurahan Kaweron (APBD)**

Rincian Lokasi	Biaya	Sumber Usulan
1. Kecamatan Talun	0	Teknokratis

Kode Kegiatan : 4.01.4.01.05.03.16.84**Nama Kegiatan : Pemberdayaan Masyarakat Kelurahan Kaweron (DAU Tambahan)**

Rincian Lokasi	Biaya	Sumber Usulan
1. Kecamatan Talun	233.475.000	Teknokratis

Kode Kegiatan : 4.01.4.01.05.03.16.85**Nama Kegiatan : Pemberdayaan Masyarakat Kelurahan Kaweron (APBD)**

Rincian Lokasi	Biaya	Sumber Usulan
1. Kecamatan Talun	37.525.000	Teknokratis

Kode Kegiatan : 4.01.4.01.05.03.17.01**Nama Kegiatan : Fasilitasi dan Monev Pelayanan Publik di Wilayah Kecamatan**

Rincian Lokasi	Biaya	Sumber Usulan
1. Kecamatan Talun	0	Teknokratis

Kode Kegiatan : 4.01.4.01.05.03.17.02**Nama Kegiatan : Fasilitasi dan Penerbitan Layanan Perijinan**

Rincian Lokasi	Biaya	Sumber Usulan
1. Kecamatan Talun	0	Teknokratis

**RENCANA PROGRAM DAN KEGIATAN PRIORITAS DAERAH PERUBAHAN TAHUN 2020
KABUPATEN BLITAR**

SKPD KANTOR KECAMATAN GANDUSARI																		
Kode Rekening	Urusan/Program/kegiatan	Prioritas Daerah	Sasaran Daerah	Lokasi	Indikator Kinerja						Pagu Indikatif (Rp)				Prakiraan Maju	Jenis Kegiatan	SKPD Penanggung jawab	Keterangan
					Hasil Program		Keluaran Kegiatan (Output)		Output Spesifik									
					Tolok Ukur	Target	Tolok Ukur	Target	Uraian	Target	APBD	APBD Prop	APBN	DAK		1/2/3	1/2/3	
(1)	(2)	(3)	(4)	(5)	(6)	(7)	(8)	(9)	(10)	(11)	(12)	(13)	(14)	(15)	(16)	(17)	(18)	(19)
4.01.4.01.05.04	Urusan Pemerintahan Fungsi Penunjang Kecamatan										278.928.730,00	0,00	0,00	0,00	313.017.000,00			
4.01.4.01.05.04.01	Program Pelayanan Administrasi Perkantoran				Persentase kepuasan aparatur	100%					176.528.730,00	0,00	0,00	0,00	250.000.000,00			
4.01.4.01.05.04.01.01	Penyediaan dan Peningkatan Administrasi Perkantoran			Kecamatan Gandusari			Jumlah administrasi Perkantoran	5 Layanan	layanan kerumahtanggaan ,surat menyurat,atk,mamin rapat,kehumasan,kepegawaian	5 layanan	176.528.730,00	0,00	0,00	0,00	250.000.000,00	Keg. sdg berjalan		0
4.01.4.01.05.04.02	Program Peningkatan Sarana dan Prasarana Aparatur				Persentase sarpras aparatur dengan kondisi layak fungsi	76 - 100%					33.850.000,00	0,00	0,00	0,00	55.696.000,00			
4.01.4.01.05.04.02.01	Penyediaan dan Peningkatan Sarana dan Prasarana Aparatur			Kecamatan Gandusari			Jumlah sarpras yang berfungsi Baik	150 unit	Pemeliharaan sarpras Kantor	150 unit	33.850.000,00	0,00	0,00	0,00	55.696.000,00	Keg. sdg berjalan		0
4.01.4.01.05.04.05	Program Peningkatan Kapasitas Sumber Daya Aparatur				Persentase peningkatan kapasitas SDM aparatur	100%					0,00	0,00	0,00	0,00	7.321.000,00			
4.01.4.01.05.04.05.01	Peningkatan Kapasitas Sumberdaya Aparatur Kecamatan			Kecamatan Gandusari			Jumlah aparatur yang mengikuti kegiatan peningkatan kapasitas	17 orang	keikutsertaan dalam bimtek dan/atau diklat formal	17 Orang	0,00	0,00	0,00	0,00	7.321.000,00	Keg. sdg berjalan		0
4.01.4.01.05.04.06	Program Perencanaan, Penganggaran, Pengendalian dan Pelaporan Capaian Kinerja dan Keuangan				Persentase dokumen perencanaan, laporan keuangan dan kinerja SKPD yang disusun tepat waktu	100%					7.700.000,00	0,00	0,00	0,00	0,00			
4.01.4.01.05.04.06.01	Penyusunan Dokumen Perencanaan dan Pelaporan Capaian Kinerja			Kecamatan Gandusari			Jumlah Dokumen	6 dokumen	Renja/Renja P,Perkin/Perkin P,Renstra P,LKjip,	6 Dokumen	2.700.000,00	0,00	0,00	0,00	0,00	Keg. sdg berjalan		0
4.01.4.01.05.04.06.02	Penyusunan Dokumen Penganggaran dan Pelaporan Keuangan			Kecamatan Gandusari			Jumlah Dokumen	30 Dokumen	RKA/RKAP,DPA/DPAP,Lap Keuangan tribulan ,laporan akhir tahun,rekon asset,semesteran	30 Dokumen	2.000.000,00	0,00	0,00	0,00	0,00	Keg. sdg berjalan		0
4.01.4.01.05.04.06.03	Fasilitasi Pengelolaan Data Wilayah			Kecamatan Gandusari			Jumlah desa yang memiliki profil	14 Desa	pembinaan penyusunan profil desa	14 Desa	3.000.000,00	0,00	0,00	0,00	0,00	Keg. sdg berjalan		0
							Jumlah dukomen profil kecamatan	1 Profil/Dokumen	penyusunan profil kecamatan	1 Profil								

Kode Rekening	Urusan/Program/kegiatan	Prioritas Daerah	Sasaran Daerah	Lokasi	Indikator Kinerja						Pagu Indikatif (Rp)				Prakiraan Maju	Jenis Kegiatan	SKPD Penanggung jawab	Keterangan
					Hasil Program		Keluaran Kegiatan (Output)		Output Spesifik		APBD	APBD Prop	APBN	DAK				
					Tolok Ukur	Target	Tolok Ukur	Target	Uraian	Target								
(1)	(2)	(3)	(4)	(5)	(6)	(7)	(8)	(9)	(10)	(11)	(12)	(13)	(14)	(15)	(16)	(17)	(18)	(19)
4.01.4.01.05.04.16	Program Fasilitas Pemerintahan Desa dan Kelurahan	Pengembangan kawasan perdesaan	Meningkatnya kualitas pembangunan desa		Persentase rekomendasi hasil koordinasi bidang pemerintahan, ketentraman dan ketertiban, perekonomian, kesejahteraan sosial dan pembangunan fisik yang ditindaklanjuti dalam satu tahun; Persentase desa dengan administrasi desa berkualitas baik	80 - 100%; 80 - 100%					54.500.000,00	0,00	0,00	0,00	0,00			
4.01.4.01.05.04.16.01	Fasilitas dan Pembinaan Administrasi Desa/Kelurahan			Kecamatan Gandusari			jumlah desa yang di bina	14 Desa	pembinaan administrasi desa	14 Desa	5.850.000,00	0,00	0,00	0,00	0,00	Keg. sgd berjalan		0
					Jumlah perdes yang di evaluasi	44	evaluasi peraturan desa	44										
					Jumlah Desa yang melaksanakan Pilkades	0	Fasilitas penyelenggaraan pilkades	0	Jumlah desa yang mempunyai administrasi baik (epideskel/tipe desaswakarya/cepat berkembang	3 Desa								
4.01.4.01.05.04.16.02	Fasilitas, Koordinasi dan Sinkronisasi Perencanaan Pembangunan di Wilayah			Kecamatan Gandusari			Jumlah koordinasi dan sinkronisasi perencanaan dan pelaksanaan pembangunan	65	pelaksanaan musrenbang kecamatan	1 Kali	36.200.000,00	0,00	0,00	0,00	0,00	Keg. sgd berjalan		0
							fasilitasi musrenbangdes	14 Desa										
							fasilitasi pendampingan dana desa dan alokasi dana desa	28										
							pelaksanaan Lomba Desa	1 Desa										
4.01.4.01.05.04.16.03	Fasilitas, Pembinaan dan Monev Kantrantibmas dan Penegakan Peraturan Perundangan			Kecamatan Gandusari			Jumlah Desa yang dibina	14 Desa	patroli dan pembinaan ketentraman dan ketertiban	40 kali	2.000.000,00	0,00	0,00	0,00	0,00	Keg. sgd berjalan		0
							Pelaksanaan hari besar nasional	2 kali										
4.01.4.01.05.04.16.04	Fasilitas, Pembinaan dan Monev Ekonomi, Sosial, Budaya dan Keagamaan			Kecamatan Gandusari			Jumlah pembinaan monev yang di laksanakan	28 Kali	Fasilitas dan pembinaan pkk kecamatan dan desa	1 Kecamatan dan 14 Desa	10.450.000,00	0,00	0,00	0,00	0,00	Keg. sgd berjalan		0
							Updating dataPMKS	2										
							Fasilitas program Rastra	14 Desa										
							Fasilitas penyuluhan kesehatan	14 Desa										
4.01.4.01.05.04.17	Program Pelayanan Kecamatan				Persentase tingkat kepuasan masyarakat	100%					6.350.000,00	0,00	0,00	0,00	0,00			

Kode Rekening	Urusan/Program/kegiatan	Prioritas Daerah	Sasaran Daerah	Lokasi	Indikator Kinerja						Pagu Indikatif (Rp)				Prakiraan Maju	Jenis Kegiatan	SKPD Penanggung jawab	Keterangan
					Hasil Program		Keluaran Kegiatan (Output)		Output Spesifik		APBD	APBD Prop	APBN	DAK				
					Tolok Ukur	Target	Tolok Ukur	Target	Uraian	Target								
(1)	(2)	(3)	(4)	(5)	(6)	(7)	(8)	(9)	(10)	(11)	(12)	(13)	(14)	(15)	(16)	(17)	(18)	(19)
4.01.4.01.05.04.17.01	Fasilitasi dan Monev Pelayanan Publik di Wilayah Kecamatan			Kecamatan Gandusari			Jumlah obyek Monev	14 Desa	Perhitungan survey masyarakat dan penghitungan indeks Kepuasan Masyarakat	14 Desa	2.850.000,00	0,00	0,00	0,00	0,00	Keg. sgd berjalan		0
									Penyusunan SOP pelayan Publik	3 SOP								
4.01.4.01.05.04.17.02	Fasilitasi dan Penerbitan Layanan Perijinan			Kecamatan Gandusari			Jumlah ijin yang diterbitkan	17 Ijin	Penerbitan IUMK	115 Ijin	3.500.000,00	0,00	0,00	0,00	0,00	Keg. sgd berjalan		0
									Jumlah yang di rekomendasikan non perijinan yang di terbitkan	750 Berkas								
TOTAL											278.928.730,00	0,00	0,00	0,00	313.017.000,00			

Kode Kegiatan : 4.01.4.01.05.04.01.01

Nama Kegiatan : Penyediaan dan Peningkatan Administrasi Perkantoran

Rincian Lokasi	Biaya	Sumber Usulan
1. Kecamatan Gandusari	176.528.730	Teknokratis

Kode Kegiatan : 4.01.4.01.05.04.02.01

Nama Kegiatan : Penyediaan dan Peningkatan Sarana dan Prasarana Aparatur

Rincian Lokasi	Biaya	Sumber Usulan
1. Kecamatan Gandusari	33.850.000	Partisipatif

Kode Kegiatan : 4.01.4.01.05.04.05.01

Nama Kegiatan : Peningkatan Kapasitas Sumberdaya Aparatur Kecamatan

Rincian Lokasi	Biaya	Sumber Usulan
1. Kecamatan Gandusari	0	Partisipatif

Kode Kegiatan : 4.01.4.01.05.04.06.01

Nama Kegiatan : Penyusunan Dokumen Perencanaan dan Pelaporan Capaian Kinerja

Rincian Lokasi	Biaya	Sumber Usulan
1. Kecamatan Gandusari	2.700.000	Partisipatif

Kode Kegiatan : 4.01.4.01.05.04.06.02

Nama Kegiatan : Penyusunan Dokumen Penganggaran dan Pelaporan Keuangan

Rincian Lokasi	Biaya	Sumber Usulan
1. Kecamatan Gandusari	2.000.000	Partisipatif

Kode Kegiatan : 4.01.4.01.05.04.06.03

Nama Kegiatan : Fasilitasi Pengelolaan Data Wilayah

Rincian Lokasi	Biaya	Sumber Usulan
1. Kecamatan Gandusari	3.000.000	Partisipatif

Kode Kegiatan : 4.01.4.01.05.04.16.01

Nama Kegiatan : Fasilitasi dan Pembinaan Administrasi Desa/Kelurahan

Rincian Lokasi	Biaya	Sumber Usulan
1. Kecamatan Gandusari	5.850.000	Partisipatif

Kode Kegiatan : 4.01.4.01.05.04.16.02

Nama Kegiatan : Fasilitas, Koordinasi dan Sinkronisasi Perencanaan Pembangunan di Wilayah

Rincian Lokasi	Biaya	Sumber Usulan
1. Kecamatan Gandusari	36.200.000	Partisipatif

Kode Kegiatan : 4.01.4.01.05.04.16.03

Nama Kegiatan : Fasilitas, Pembinaan dan Monev Kantrantibmas dan Penegakan Peraturan Perundangan

Rincian Lokasi	Biaya	Sumber Usulan
1. Kecamatan Gandusari	2.000.000	Partisipatif

Kode Kegiatan : 4.01.4.01.05.04.16.04

Nama Kegiatan : Fasilitas, Pembinaan dan Monev Ekonomi, Sosial, Budaya dan Keagamaan

Rincian Lokasi	Biaya	Sumber Usulan
1. Kecamatan Gandusari	10.450.000	Partisipatif

Kode Kegiatan : 4.01.4.01.05.04.17.01

Nama Kegiatan : Fasilitas dan Monev Pelayanan Publik di Wilayah Kecamatan

Rincian Lokasi	Biaya	Sumber Usulan
1. Kecamatan Gandusari	2.850.000	Partisipatif

Kode Kegiatan : 4.01.4.01.05.04.17.02

Nama Kegiatan : Fasilitas dan Penerbitan Layanan Perijinan

Rincian Lokasi	Biaya	Sumber Usulan
1. Kecamatan Gandusari	3.500.000	Partisipatif

**RENCANA PROGRAM DAN KEGIATAN PRIORITAS DAERAH PERUBAHAN TAHUN 2020
KABUPATEN BLITAR**

SKPD KANTOR KECAMATAN DOKO																		
Kode Rekening	Urusan/Program/kegiatan	Prioritas Daerah	Sasaran Daerah	Lokasi	Indikator Kinerja						Pagu Indikatif (Rp)				Prakiraan Maju	Jenis Kegiatan	SKPD Penanggung jawab	Keterangan
					Hasil Program		Keluaran Kegiatan (Output)		Output Spesifik									
					Tolok Ukur	Target	Tolok Ukur	Target	Uraian	Target	APBD	APBD Prop	APBN	DAK		1/2/3	1/2/3	
(1)	(2)	(3)	(4)	(5)	(6)	(7)	(8)	(9)	(10)	(11)	(12)	(13)	(14)	(15)	(16)	(17)	(18)	(19)
4.01.4.01.05.05	Urusan Pemerintahan Fungsi Penunjang Kecamatan										212.249.187,00	0,00	0,00	0,00	405.452.510,00			
4.01.4.01.05.05.01	Program Pelayanan Administrasi Perkantoran				Persentase kepuasan aparatur	100%					126.216.200,00	0,00	0,00	0,00	52.708.826,00			
4.01.4.01.05.05.01.01	Penyediaan dan Peningkatan Administrasi Perkantoran			Kantor Camat Doko			Jumlah Jenis Layanan Administrasi Perkantoran	6	layanan kerumah tanggaan,surat menyurat,mamin rapat,atk,kehumasan,kepegawaian	6	126.216.200,00	0,00	0,00	0,00	52.708.826,00	Keg. baru		0
4.01.4.01.05.05.02	Program Peningkatan Sarana dan Prasarana Aparatur				Persentase sarpras aparatur dengan kondisi layak fungsi	76 - 100%					39.707.787,00	0,00	0,00	0,00	56.763.351,00			
4.01.4.01.05.05.02.01	Penyediaan dan Peningkatan Sarana dan Prasarana Aparatur			Kantor Camat Doko			Jumlah Sarpras Yang Berfungsi Baik	120	pemeliharaan sarpras kantor	120	39.707.787,00	0,00	0,00	0,00	56.763.351,00	Keg. baru		0
4.01.4.01.05.05.05	Program Peningkatan Kapasitas Sumber Daya Aparatur				Persentase peningkatan kapasitas SDM aparatur	100%					2.200.000,00	0,00	0,00	0,00	72.981.452,00			
4.01.4.01.05.05.05.01	Peningkatan Kapasitas Sumberdaya Aparatur Kecamatan			Kantor Camat Doko			Jumlah Aparatur Yang Mengikuti Bimtek	3	keikutsertaan dalam bimtek atau diklat formal	3	2.200.000,00	0,00	0,00	0,00	72.981.452,00	Keg. baru		0
4.01.4.01.05.05.06	Program Perencanaan, Penganggaran, Pengendalian dan Pelaporan Capaian Kinerja dan Keuangan				Persentase dokumen perencanaan, laporan keuangan dan kinerja SKPD yang disusun tepat waktu	100%					6.432.200,00	0,00	0,00	0,00	40.545.251,00			
4.01.4.01.05.05.06.01	Penyusunan Dokumen Perencanaan dan Pelaporan Capaian Kinerja			Kantor Camat Doko			Jumlah Dokumen	14	renja,renja P,perkin,perkin p,renstra p,lkjjp	14	2.822.200,00	0,00	0,00	0,00	15.500.000,00	Keg. baru		0
4.01.4.01.05.05.06.02	Penyusunan Dokumen Penganggaran dan Pelaporan Keuangan			Kantor Camat Doko			jumlah dokumen	21	RKA,RKA P,DPA, DPA P,LAPORAN KEUANGAN,TRIBULAN,LAPORAN AKHIR TAHUN,REKON ASET,SEMESTERAN	21	3.610.000,00	0,00	0,00	0,00	13.545.251,00	Keg. baru		0
4.01.4.01.05.05.06.03	Fasilitasi Pengelolaan Data Wilayah			Kantor Camat Doko			Jumlah desa yang memiliki profil	10	pembinaan penyusunan profil desa	10	0,00	0,00	0,00	0,00	11.500.000,00	Keg. baru		0
							jumlah profil kecamatan	1	penyusunan Profil Kecamatan	1								

Kode Rekening	Urusan/Program/kegiatan	Prioritas Daerah	Sasaran Daerah	Lokasi	Indikator Kinerja						Pagu Indikatif (Rp)				Prakiraan Maju	Jenis Kegiatan	SKPD Penanggung jawab	Keterangan
					Hasil Program		Keluaran Kegiatan (Output)		Output Spesifik		APBD	APBD Prop	APBN	DAK				
					Tolok Ukur	Target	Tolok Ukur	Target	Uraian	Target								
(1)	(2)	(3)	(4)	(5)	(6)	(7)	(8)	(9)	(10)	(11)	(12)	(13)	(14)	(15)	(16)	(17)	(18)	(19)
4.01.4.01.05.05.16	Program Fasilitasi Pemerintahan Desa dan Kelurahan	Pengembangan kawasan perdesaan	Meningkatnya kualitas pembangunan desa		Persentase rekomendasi hasil koordinasi bidang pemerintahan, ketentraman dan ketertiban, perekonomian, kesejahteraan sosial dan pembangunan fisik yang ditindaklanjuti dalam satu tahun; Persentase desa dengan administrasi desa berkualitas baik	80 - 100%; 80 - 100%					33.668.000,00	0,00	0,00	0,00	89.199.553,00			
4.01.4.01.05.05.16.01	Fasilitasi dan Pembinaan Administrasi Desa/Kelurahan			Kantor Camat Doko			Jumlah Desa Yang Dibina	10	pembinaan administrasi desa	10	9.950.000,00	0,00	0,00	0,00	24.000.000,00	Keg. baru		0
							jumlah perdes yang dievaluasi	10	evaluasi peraturan desa	10								
							jumlah desa yang melaksanakan pilkades	0	fasilitasi penyelenggaraan pilkades	0								
							jumlah desa yang melaksanakan pilkades	10	jumlah desa yang memiliki administrasi baik,epideskel/ type desa swakarsa/desa berkembang	10								
4.01.4.01.05.05.16.02	Fasilitasi, Koordinasi dan Sinkronisasi Perencanaan Pembangunan di Wilayah			Kantor Camat Doko			Jumlah Koordinasi dan Sinkronisasi Perencanaan dan Pelaksanaan Pembangunan	10	pelaksanaan musrenbang kecamatan	1	10.068.000,00	0,00	0,00	0,00	21.600.000,00	Keg. baru		0
									fasilitasi pelaksanaan musrenbangdes	10								
									fasilitasi pendampingan dana desa dan alokasi dana desa	10								
									pelaksanaan lomba desa	1								
4.01.4.01.05.05.16.03	Fasilitasi, Pembinaan dan Monev Kantrantibmas dan Penegakan Peraturan Perundangan			Kantor Camat Doko			jumlah desa yang di bina	10	patroli dan pembinaan ketentraman dan ketertiban	10	9.350.000,00	0,00	0,00	0,00	20.599.553,00	Keg. baru		0
									pelaksanaan hari besar nasional	1								
4.01.4.01.05.05.16.04	Fasilitasi, Pembinaan dan Monev Ekonomi, Sosial, Budaya dan Keagamaan			Kantor Camat Doko			Jumlah Pembinaan dan Monev Yang Dilaksanakan	10	fasilitasi pembinaan pkk kecamatan dan desa	1	4.300.000,00	0,00	0,00	0,00	23.000.000,00	Keg. baru		0
									updating data PMKS	2								
									fasilitasi penyuluhan kesehatan	2								
4.01.4.01.05.05.17	Program Pelayanan Kecamatan				Persentase tingkat kepuasan masyarakat	100%					4.025.000,00	0,00	0,00	0,00	93.254.077,00			
4.01.4.01.05.05.17.01	Fasilitasi dan Monev Pelayanan Publik di Wilayah Kecamatan			Kantor Camat Doko			jumlah obyek monev	10	perhitungan survey masyarakat dan perhitungan indeks kepuasan masyarakat	100	2.775.000,00	0,00	0,00	0,00	48.860.000,00	Keg. baru		0
4.01.4.01.05.05.17.02	Fasilitasi dan Penerbitan Layanan Perijinan			Kantor Camat Doko			Jumlah Ijin Yang Diterbitkan	25	penerbitan iumk	0	1.250.000,00	0,00	0,00	0,00	44.394.077,00	Keg. baru		0
									jumlah rekomendasi non perijinan yang diterbitkan	25								

Kode Rekening	Urusan/Program/kegiatan	Prioritas Daerah	Sasaran Daerah	Lokasi	Indikator Kinerja						Pagu Indikatif (Rp)				Prakiraan Maju	Jenis Kegiatan	SKPD Penanggung jawab	Keterangan
					Hasil Program		Keluaran Kegiatan (Output)		Output Spesifik		APBD	APBD Prop	APBN	DAK				
					Tolok Ukur	Target	Tolok Ukur	Target	Uraian	Target						(12)	(13)	
(1)	(2)	(3)	(4)	(5)	(6)	(7)	(8)	(9)	(10)	(11)	(12)	(13)	(14)	(15)	(16)	1/2/3	1/2/3	(19)
TOTAL											212.249.187,00	0,00	0,00	0,00	405.452.510,00			

**RENCANA PROGRAM DAN KEGIATAN PRIORITAS DAERAH PERUBAHAN TAHUN 2020
KABUPATEN BLITAR**

SKPD KANTOR KECAMATAN GARUM																		
Kode Rekening	Urusan/Program/kegiatan	Prioritas Daerah	Sasaran Daerah	Lokasi	Indikator Kinerja						Pagu Indikatif (Rp)				Prakiraan Maju	Jenis Kegiatan	SKPD Penanggung jawab	Keterangan
					Hasil Program		Keluaran Kegiatan (Output)		Output Spesifik		APBD	APBD Prop	APBN	DAK				
					Tolok Ukur	Target	Tolok Ukur	Target	Uraian	Target								
(1)	(2)	(3)	(4)	(5)	(6)	(7)	(8)	(9)	(10)	(11)	(12)	(13)	(14)	(15)	(16)	(17)	(18)	(19)
4.01.4.01.05.06	Urusan Pemerintahan Fungsi Penunjang Kecamatan										2.571.704.641,00	0,00	0,00	0,00	4.181.000.000,00			
4.01.4.01.05.06.01	Program Pelayanan Administrasi Perkantoran				Persentase kepuasan aparatur	100%					658.459.641,00	0,00	0,00	0,00	700.000.000,00			
4.01.4.01.05.06.01.01	Penyediaan dan Peningkatan Administrasi Perkantoran			KANTOR KECAMATAN GARUM			Jumlah jenis layanan administrasi perkantoran	6 jenis	Layanan kerumahtanggaan, surat menyurat, penyediaan ATK, penyediaan sarpras, mamin rapat	6 jenis	658.459.641,00	0,00	0,00	0,00	700.000.000,00	Keg. sgd berjalan		0
4.01.4.01.05.06.02	Program Peningkatan Sarana dan Prasarana Aparatur				Persentase sarpras aparatur dengan kondisi layak fungsi	76 - 100%					424.535.000,00	0,00	0,00	0,00	500.000.000,00			
4.01.4.01.05.06.02.01	Penyediaan dan Peningkatan Sarana dan Prasarana Aparatur			KANTOR KECAMATAN GARUM			Jumlah sarpras yang berfungsi baik	80 unit	penyediaan sarpras kantor dan pemeliharaan	80 unit	424.535.000,00	0,00	0,00	0,00	500.000.000,00	Keg. sgd berjalan		0
4.01.4.01.05.06.05	Program Peningkatan Kapasitas Sumber Daya Aparatur				Persentase peningkatan kapasitas SDM aparatur	100%					0,00	0,00	0,00	0,00	15.000.000,00			
4.01.4.01.05.06.05.01	Peningkatan Kapasitas Sumberdaya Aparatur Kecamatan			KANTOR KECAMATAN GARUM			Jumlah aparatur yang mengikuti bimtek	3 orang	Bimtek peningkatan kapasitas SDA kelurahan dan kecamatan	3 orang	0,00	0,00	0,00	0,00	15.000.000,00	Keg. sgd berjalan		0
4.01.4.01.05.06.06	Program Perencanaan, Penganggaran, Pengendalian dan Pelaporan Capaian Kinerja dan Keuangan				Persentase dokumen perencanaan, laporan keuangan dan kinerja SKPD yang disusun tepat waktu	100%					0,00	0,00	0,00	0,00	7.500.000,00			
4.01.4.01.05.06.06.01	Penyusunan Dokumen Perencanaan dan Pelaporan Capaian Kinerja			KANTOR KECAMATAN GARUM			Jumlah dokumen yang tersedia	14 dokumen	Renja, Renja P, PK, PK Perubahan, LKJIP, Lapkin Individu, Evaluasi Renja, Laporan Realisasi Fisik dan Keuangan	14 dokumen	0,00	0,00	0,00	0,00	3.500.000,00	Keg. sgd berjalan		0
4.01.4.01.05.06.06.02	Penyusunan Dokumen Penganggaran dan Pelaporan Keuangan			KANTOR KECAMATAN GARUM			Jumlah dokumen	21 dokumen	RKA, RKAP, DPA, DPPA, LAPKEU TAHUNAN, LAPKEU BULANAN, LAPORAN REKON	21 dokumen	0,00	0,00	0,00	0,00	3.000.000,00	Keg. sgd berjalan		0

Kode Rekening	Urusan/Program/kegiatan	Prioritas Daerah	Sasaran Daerah	Lokasi	Indikator Kinerja						Pagu Indikatif (Rp)				Prakiraan Maju	Jenis Kegiatan	SKPD Penanggung jawab	Keterangan
					Hasil Program		Keluaran Kegiatan (Output)		Output Spesifik		APBD	APBD Prop	APBN	DAK				
					Tolok Ukur	Target	Tolok Ukur	Target	Uraian	Target								
(1)	(2)	(3)	(4)	(5)	(6)	(7)	(8)	(9)	(10)	(11)	(12)	(13)	(14)	(15)	(16)	(17)	(18)	(19)
4.01.4.01.05.06.06.03	Fasilitasi Pengelolaan Data Wilayah			KANTOR KECAMATAN GARUM			Jumlah desa/kelurahan yang memiliki profil	0 desa/kel	Profil Desa	0 Desa/Kel	0,00	0,00	0,00	0,00	1.000.000,00	Keg. sdg berjalan		0
							Jumlah Desa yang di Monev	9 Desa/Kel	Jumlah Desa yang Dimonev	9 Desa/Kel								
4.01.4.01.05.06.16	Program Fasilitasi Pemerintahan Desa dan Kelurahan	Pengembangan kawasan perdesaan	Meningkatnya kualitas pembangunan desa		Persentase rekomendasi hasil koordinasi bidang pemerintahan, ketentraman dan ketertiban, perekonomian, kesejahteraan sosial dan pembangunan fisik yang ditindaklanjuti dalam satu tahun; Persentase desa dengan administrasi desa berkualitas baik	80 - 100%; 80 - 100%					1.486.770.000,00	0,00	0,00	0,00	2.954.000.000,00			
4.01.4.01.05.06.16.01	Fasilitasi dan Pembinaan Administrasi Desa/Kelurahan			KANTOR KECAMATAN GARUM			Jumlah desa/kelurahan yang dibina	9 Desa/Kel	Kegiatan rakor dan pelaporan hasil fasilitasi dan pembinaan urusan administrasi desa/kelurahan	9 desa/kelurahan	0,00	0,00	0,00	0,00	30.000.000,00	Keg. sdg berjalan		0
							Jumlah perdes yang di evaluasi	5 perdes	Evaluasi APBDes/ABPDes P	5 Desa								
4.01.4.01.05.06.16.02	Fasilitasi, Koordinasi dan Sinkronisasi Perencanaan Pembangunan di Wilayah			KANTOR KECAMATAN GARUM			Jumlah koordinasi dan sinkronisasi perencanaan dan pelaksanaan pembangunan	1 Kali	Pelaksanaan musrenbang kecamatan	1 Kali	4.950.000,00	0,00	0,00	0,00	10.000.000,00	Keg. sdg berjalan		0
4.01.4.01.05.06.16.03	Fasilitasi, Pembinaan dan Monev Kantrantibmas dan Penegakan Peraturan Perundangan			KANTOR KECAMATAN GARUM			Jumlah pembinaan yang dilaksanakan	5 pembinaan	Patroli dan pembinaan dan ketentraman dan ketertiban pelaksanaan peringatan hari besar nasuonal, fasilitasi fkdm	5 Kali	0,00	0,00	0,00	0,00	10.000.000,00	Keg. sdg berjalan		0
4.01.4.01.05.06.16.04	Fasilitasi, Pembinaan dan Monev Ekonomi, Sosial, Budaya dan Keagamaan			KANTOR KECAMATAN GARUM			Jumlah pembinaan dan monev yang dilaksanakan	8 pembinaan	Fasilitasi dan pembinaan pkk desa kecamatan, updating data pmks, bdt,pbi, fasilitasi program rastra dan fasilitasi program kesehatan	8 kali	6.450.000,00	0,00	0,00	0,00	40.000.000,00	Keg. sdg berjalan		0

Kode Rekening	Urusan/Program/kegiatan	Prioritas Daerah	Sasaran Daerah	Lokasi	Indikator Kinerja						Pagu Indikatif (Rp)				Prakiraan Maju	Jenis Kegiatan	SKPD Penanggung jawab	Keterangan
					Hasil Program		Keluaran Kegiatan (Output)		Output Spesifik		APBD	APBD Prop	APBN	DAK				
					Tolok Ukur	Target	Tolok Ukur	Target	Uraian	Target								
(1)	(2)	(3)	(4)	(5)	(6)	(7)	(8)	(9)	(10)	(11)	(12)	(13)	(14)	(15)	(16)	(17)	(18)	(19)
4.01.4.01.05.06.16.110	Pembangunan Sarana dan Prasarana Kelurahan Bence (DAU Tambahan)			Kelurahan Bence			Jumlah Sarana dan Prasarana yang dibangun dan terpelihara	6 Paket	Pemeliharaan Jalan Aspal dan rabat	4 Unit	366.000.000,00	0,00	0,00	0,00	366.000.000,00	Keg. baru		0
								Pengadaan Drainase	2 Paket									
4.01.4.01.05.06.16.111	Pembangunan Sarana dan Prasarana Kelurahan Bence (APBD)			Kelurahan Bence			Jumlah Sarana dan Prasarana yang dibangun dan terpelihara	0 Paket	Sarana dan Prasarana Kelurahan Bence	0 Paket	0,00	0,00	0,00	0,00	200.000.000,00	Keg. baru		0
4.01.4.01.05.06.16.113	Pemberdayaan Masyarakat Kelurahan Bence (APBD)			Kelurahan Bence			Jumlah Kegiatan Pemberdayaan yang dilaksanakan	2 Kegiatan	Posyandu Balita dan PKK	2 Kegiatan	2.870.000,00	0,00	0,00	0,00	150.000.000,00	Keg. baru		0
4.01.4.01.05.06.16.114	Pembangunan Sarana dan Prasarana Kelurahan Tawangsari (DAU Tambahan)			Kelurahan Tawangsari			Jumlah sarana dan prasarana yang dibangun dan terpelihara	4 Paket	Pemeliharaan Jalan	3 Paket	366.000.000,00	0,00	0,00	0,00	366.000.000,00	Keg. baru		0
								Pengadaan Drainase	1 Paket									
4.01.4.01.05.06.16.115	Pembangunan Sarana dan Prasarana Kelurahan Tawangsari (APBD)			Kelurahan Tawangsari			Jumlah Sarana dan Prasarana yang dibangun dan dipelihara	0 Paket	Pengadaan Jalan Aspal	0 Paket	0,00	0,00	0,00	0,00	200.000.000,00	Keg. baru		0
4.01.4.01.05.06.16.117	Pemberdayaan Masyarakat Kelurahan Tawangsari (APBD)			Kelurahan Tawangsari			Jumlah Kegiatan Pemberdayaan yang dilaksanakan	2 Kegiatan	Kegiatan PKK dan Posyandu	2 Kegiatan	8.500.000,00	0,00	0,00	0,00	150.000.000,00	Keg. baru		0
4.01.4.01.05.06.16.118	Pembangunan Sarana dan Prasarana Kelurahan Garum (DAU Tambahan)			Kelurahan Garum			Jumlah Sarana dan Prasarana yang dibangun dan dipelihara	5 Paket	Pengadaan Jalan Paving	5 Paket	366.000.000,00	0,00	0,00	0,00	366.000.000,00	Keg. baru		0
4.01.4.01.05.06.16.119	Pembangunan Sarana dan Prasarana Kelurahan Garum (APBD)			Kelurahan Garum			Jumlah Sarana dan Prasarana yang dibangun dan dipelihara	0 Paket	Pengadaan Jalan	5 Paket	0,00	0,00	0,00	0,00	200.000.000,00	Keg. baru		0
4.01.4.01.05.06.16.121	Pemberdayaan Masyarakat Kelurahan Garum (APBD)			Kelurahan Garum			Kegiatan Pemberdayaan yang dilaksanakan	0 Kegiatan	Kegiatan Pemberdayaan	0 Kegiatan	0,00	0,00	0,00	0,00	150.000.000,00	Keg. baru		0
4.01.4.01.05.06.16.122	Pembangunan Sarana dan Prasarana Kelurahan Sumberdiren (DAU Tambahan)			Kelurahan Sumberdiren			Jumlah Sarana dan Prasarana yang dibangun dan dipelihara	6 Paket	Rehab TK Pertiwi	1 Paket	366.000.000,00	0,00	0,00	0,00	366.000.000,00	Keg. baru		0
								Rehab Jalan dan Paving	4 Paket									
								Drainase	1 Paket									
4.01.4.01.05.06.16.123	Pembangunan Sarana dan Prasarana Kelurahan Sumberdiren (APBD)			Kelurahan Sumberdiren			Jumlah Sarana dan Prasarana yang dibangun dan dipelihara	0 Paket	Rehab Lapangan Sepak Bola Dadapan	1 Paket	0,00	0,00	0,00	0,00	200.000.000,00	Keg. baru		0
4.01.4.01.05.06.16.125	Pemberdayaan Masyarakat Kelurahan Sumberdiren (APBD)			Kelurahan Sumberdiren			Jumlah Kegiatan Pemberdayaan yang dilaksanakan	0 Kegiatan	Pertemuan PKK, Posyandu, Kepemudaan	0 Paket	0,00	0,00	0,00	0,00	150.000.000,00	Keg. baru		0
4.01.4.01.05.06.17	Program Pelayanan Kecamatan				Persentase tingkat kepuasan masyarakat	100%					1.940.000,00	0,00	0,00	0,00	4.500.000,00			
4.01.4.01.05.06.17.01	Fasilitasi dan Monev Pelayanan Publik di Wilayah Kecamatan			KANTOR KECAMATAN GARUM			Jumlah obyek monev	9 Desa/Kel	Monev	9 desa/Kel	1.940.000,00	0,00	0,00	0,00	3.000.000,00	Keg. sgd berjalan		0
4.01.4.01.05.06.17.02	Fasilitasi dan Penerbitan Layanan Perijinan			KANTOR KECAMATAN GARUM			Jumlah ijin yang diterbitkan	30 ijin	Penerbitan IUMK	30 ijin	0,00	0,00	0,00	0,00	1.500.000,00	Keg. sgd berjalan		0

Kode Rekening	Urusan/Program/kegiatan	Prioritas Daerah	Sasaran Daerah	Lokasi	Indikator Kinerja						Pagu Indikatif (Rp)				Prakiraan Maju	Jenis Kegiatan	SKPD Penanggung jawab	Keterangan
					Hasil Program		Keluaran Kegiatan (Output)		Output Spesifik		APBD	APBD Prop	APBN	DAK				
					Tolok Ukur	Target	Tolok Ukur	Target	Uraian	Target								
(1)	(2)	(3)	(4)	(5)	(6)	(7)	(8)	(9)	(10)	(11)	(12)	(13)	(14)	(15)	(16)	(17)	(18)	(19)
TOTAL											2.571.704.641,00	0,00	0,00	0,00	4.181.000.000,00			

Kode Kegiatan : 4.01.4.01.05.06.01.01

Nama Kegiatan : Penyediaan dan Peningkatan Administrasi Perkantoran

Rincian Lokasi	Biaya	Sumber Usulan
1. KANTOR KECAMATAN GARUM	658.459.641	Teknokratis

Kode Kegiatan : 4.01.4.01.05.06.02.01

Nama Kegiatan : Penyediaan dan Peningkatan Sarana dan Prasarana Aparatur

Rincian Lokasi	Biaya	Sumber Usulan
1. KANTOR KECAMATAN GARUM	424.535.000	Teknokratis

Kode Kegiatan : 4.01.4.01.05.06.05.01

Nama Kegiatan : Peningkatan Kapasitas Sumberdaya Aparatur Kecamatan

Rincian Lokasi	Biaya	Sumber Usulan
1. KANTOR KECAMATAN GARUM	0	Teknokratis

Kode Kegiatan : 4.01.4.01.05.06.06.01

Nama Kegiatan : Penyusunan Dokumen Perencanaan dan Pelaporan Capaian Kinerja

Rincian Lokasi	Biaya	Sumber Usulan
1. KANTOR KECAMATAN GARUM	0	Teknokratis

Kode Kegiatan : 4.01.4.01.05.06.06.02

Nama Kegiatan : Penyusunan Dokumen Penganggaran dan Pelaporan Keuangan

Rincian Lokasi	Biaya	Sumber Usulan
1. KANTOR KECAMATAN GARUM	0	Teknokratis

Kode Kegiatan : 4.01.4.01.05.06.06.03

Nama Kegiatan : Fasilitas Pengelolaan Data Wilayah

Rincian Lokasi	Biaya	Sumber Usulan
1. KANTOR KECAMATAN GARUM	0	Teknokratis

Kode Kegiatan : 4.01.4.01.05.06.16.01

Nama Kegiatan : Fasilitas dan Pembinaan Administrasi Desa/Kelurahan

Rincian Lokasi	Biaya	Sumber Usulan
1. KANTOR KECAMATAN GARUM	0	Teknokratis

Kode Kegiatan : 4.01.4.01.05.06.16.02

Nama Kegiatan : Fasilitas, Koordinasi dan Sinkronisasi Perencanaan Pembangunan di Wilayah

Rincian Lokasi	Biaya	Sumber Usulan
1. KANTOR KECAMATAN GARUM	4.950.000	Teknokratis

Nama Kegiatan : Fasilitas, Pembinaan dan Monev Kantrantibmas dan Penegakan Peraturan Perundangan

Rincian Lokasi	Biaya	Sumber Usulan
1. KANTOR KECAMATAN GARUM	0	Teknokratis

Kode Kegiatan : 4.01.4.01.05.06.16.04**Nama Kegiatan : Fasilitas, Pembinaan dan Monev Ekonomi, Sosial, Budaya dan Keagamaan**

Rincian Lokasi	Biaya	Sumber Usulan
1. KANTOR KECAMATAN GARUM	6.450.000	Teknokratis

Kode Kegiatan : 4.01.4.01.05.06.16.110**Nama Kegiatan : Pembangunan Sarana dan Prasarana Kelurahan Bence (DAU Tambahan)**

Rincian Lokasi	Biaya	Sumber Usulan
1. Kelurahan Bence	366.000.000	Bottom up

Kode Kegiatan : 4.01.4.01.05.06.16.111**Nama Kegiatan : Pembangunan Sarana dan Prasarana Kelurahan Bence (APBD)**

Rincian Lokasi	Biaya	Sumber Usulan
1. Kelurahan Bence	0	Teknokratis

Kode Kegiatan : 4.01.4.01.05.06.16.113**Nama Kegiatan : Pemberdayaan Masyarakat Kelurahan Bence (APBD)**

Rincian Lokasi	Biaya	Sumber Usulan
1. Kelurahan Bence	2.870.000	Teknokratis

Kode Kegiatan : 4.01.4.01.05.06.16.114**Nama Kegiatan : Pembangunan Sarana dan Prasarana Kelurahan Tawangsari (DAU Tambahan)**

Rincian Lokasi	Biaya	Sumber Usulan
1. Kelurahan Tawangsari	366.000.000	Bottom up

Kode Kegiatan : 4.01.4.01.05.06.16.115**Nama Kegiatan : Pembangunan Sarana dan Prasarana Kelurahan Tawangsari (APBD)**

Rincian Lokasi	Biaya	Sumber Usulan
1. Kelurahan Tawangsari	0	Teknokratis

Kode Kegiatan : 4.01.4.01.05.06.16.117**Nama Kegiatan : Pemberdayaan Masyarakat Kelurahan Tawangsari (APBD)**

Rincian Lokasi	Biaya	Sumber Usulan
1. Kelurahan Tawangsari	8.500.000	Teknokratis

Kode Kegiatan : 4.01.4.01.05.06.16.118**Nama Kegiatan : Pembangunan Sarana dan Prasarana Kelurahan Garum (DAU Tambahan)**

Rincian Lokasi	Biaya	Sumber Usulan
1. Kelurahan Garum	366.000.000	Bottom up

Kode Kegiatan : 4.01.4.01.05.06.16.119

Nama Kegiatan : Pembangunan Sarana dan Prasarana Kelurahan Garum (APBD)

Rincian Lokasi	Biaya	Sumber Usulan
1. Kelurahan Garum	0	Teknokratis

Kode Kegiatan : 4.01.4.01.05.06.16.121**Nama Kegiatan : Pemberdayaan Masyarakat Kelurahan Garum (APBD)**

Rincian Lokasi	Biaya	Sumber Usulan
1. Kelurahan Garum	0	Partisipatif

Kode Kegiatan : 4.01.4.01.05.06.16.122**Nama Kegiatan : Pembangunan Sarana dan Prasarana Kelurahan Sumberdiren (DAU Tambahan)**

Rincian Lokasi	Biaya	Sumber Usulan
1. Kelurahan Sumberdiren	366.000.000	Bottom up

Kode Kegiatan : 4.01.4.01.05.06.16.123**Nama Kegiatan : Pembangunan Sarana dan Prasarana Kelurahan Sumberdiren (APBD)**

Rincian Lokasi	Biaya	Sumber Usulan
1. Kelurahan Sumberdiren	0	Teknokratis

Kode Kegiatan : 4.01.4.01.05.06.16.125**Nama Kegiatan : Pemberdayaan Masyarakat Kelurahan Sumberdiren (APBD)**

Rincian Lokasi	Biaya	Sumber Usulan
1. Kelurahan Sumberdiren	0	Teknokratis

Kode Kegiatan : 4.01.4.01.05.06.17.01**Nama Kegiatan : Fasilitas dan Monev Pelayanan Publik di Wilayah Kecamatan**

Rincian Lokasi	Biaya	Sumber Usulan
1. KANTOR KECAMATAN GARUM	1.940.000	Teknokratis

Kode Kegiatan : 4.01.4.01.05.06.17.02**Nama Kegiatan : Fasilitas dan Penerbitan Layanan Perijinan**

Rincian Lokasi	Biaya	Sumber Usulan
1. KANTOR KECAMATAN GARUM	0	Teknokratis

**RENCANA PROGRAM DAN KEGIATAN PRIORITAS DAERAH PERUBAHAN TAHUN 2020
KABUPATEN BLITAR**

SKPD KANTOR KECAMATAN KANIGORO																		
Kode Rekening	Urusan/Program/kegiatan	Prioritas Daerah	Sasaran Daerah	Lokasi	Indikator Kinerja						Pagu Indikatif (Rp)				Prakiraan Maju	Jenis Kegiatan	SKPD Penanggung jawab	Keterangan
					Hasil Program		Keluaran Kegiatan (Output)		Output Spesifik									
					Tolok Ukur	Target	Tolok Ukur	Target	Uraian	Target	APBD	APBD Prop	APBN	DAK				
(1)	(2)	(3)	(4)	(5)	(6)	(7)	(8)	(9)	(10)	(11)	(12)	(13)	(14)	(15)	(16)	(17)	(18)	(19)
4.01.4.01.05.07	Urusan Pemerintahan Fungsi Penunjang Kecamatan										1.375.623.567,00	0,00	0,00	0,00	1.350.430.826,00			
4.01.4.01.05.07.01	Program Pelayanan Administrasi Perkantoran				Persentase kepuasan aparatur	100%					538.413.400,00	0,00	0,00	0,00	126.578.507,00			
4.01.4.01.05.07.01.01	Penyediaan dan Peningkatan Administrasi Perkantoran			Kecamatan Kanigoro			Jumlah Jenis Layanan Administrasi Perkantoran	10 Jenis	Layanan Kerumahtanggaan, Surat menyurat, Penyediaan ATK, Penyediaan Sarana dan Prasarana(Mamin Rapat biasa dan Bimtek)	5 Jenis / Layanan	538.413.400,00	0,00	0,00	0,00	126.578.507,00	Keg. sdbg berjalan		0
4.01.4.01.05.07.02	Program Peningkatan Sarana dan Prasarana Aparatur				Persentase sarpras aparatur dengan kondisi layak fungsi	76 - 100%					78.260.167,00	0,00	0,00	0,00	136.315.316,00			
4.01.4.01.05.07.02.01	Penyediaan dan Peningkatan Sarana dan Prasarana Aparatur			Kecamatan Kanigoro			Jumlah Sarpras yang berfungsi baik	70 unit	Pemeliharaan Sarpras Perkantoran	70 unit	78.260.167,00	0,00	0,00	0,00	136.315.316,00	Keg. sdbg berjalan		0
4.01.4.01.05.07.05	Program Peningkatan Kapasitas Sumber Daya Aparatur				Persentase peningkatan kapasitas SDM aparatur	100%					0,00	0,00	0,00	0,00	175.262.549,00			
4.01.4.01.05.07.05.01	Peningkatan Kapasitas Sumberdaya Aparatur Kecamatan			Kecamatan Kanigoro			Jumlah Aparatur yang mengikuti Bimtek	12 orang	Keikutsertaan Dalam Bimtek / Diklat Formal	12 orang	0,00	0,00	0,00	0,00	175.262.549,00	Keg. sdbg berjalan		0
4.01.4.01.05.07.06	Program Perencanaan, Penganggaran, Pengendalian dan Pelaporan Capaian Kinerja dan Keuangan				Persentase dokumen perencanaan, laporan keuangan dan kinerja SKPD yang disusun tepat waktu	100%					500.000,00	0,00	0,00	0,00	97.368.082,00			
4.01.4.01.05.07.06.01	Penyusunan Dokumen Perencanaan dan Pelaporan Capaian Kinerja			Kecamatan Kanigoro			Jumlah Dokumen	7 Dokumen	Renka/ Renja P, Perkin / Perkin P, LKJIP	7 Dokumen	0,00	0,00	0,00	0,00	32.368.082,00	Keg. sdbg berjalan		0
4.01.4.01.05.07.06.02	Penyusunan Dokumen Penganggaran dan Pelaporan Keuangan						Jumlah Dokumen	30 dokumen	RKA/RKA P, DPA / DPA P, Lap Keu Tri wulanan, Lap Keu Akhir Tahun, Rekon Aset Semesteran	30 Dokumen	500.000,00	0,00	0,00	0,00	33.000.000,00	Keg. sdbg berjalan		0
4.01.4.01.05.07.06.03	Fasilitasi Pengelolaan Data Wilayah						Jumlah Desa / Kelurahan yang memiliki Profil	12 Desa / Kelurahan	Penyusunan Profil Kecamatan	1 Profil	0,00	0,00	0,00	0,00	32.000.000,00	Keg. sdbg berjalan		0
							Jumlah Dokumen Profil Kecamatan	1 Dokumen	Pembinaan Penyusunan Profil Desa / Kelurahan	12 Profil Desa / Kelurahan								

Kode Rekening	Urusan/Program/kegiatan	Prioritas Daerah	Sasaran Daerah	Lokasi	Indikator Kinerja						Pagu Indikatif (Rp)				Prakiraan Maju	Jenis Kegiatan	SKPD Penanggung jawab	Keterangan
					Hasil Program		Keluaran Kegiatan (Output)		Output Spesifik		APBD	APBD Prop	APBN	DAK				
					Tolok Ukur	Target	Tolok Ukur	Target	Uraian	Target								
(1)	(2)	(3)	(4)	(5)	(6)	(7)	(8)	(9)	(10)	(11)	(12)	(13)	(14)	(15)	(16)	(17)	(18)	(19)
4.01.4.01.05.07.16	Program Fasilitas Pemerintahan Desa dan Kelurahan	Pengembangan kawasan perdesaan	Meningkatnya kualitas pembangunan desa		Persentase rekomendasi hasil koordinasi bidang pemerintahan, ketentraman dan ketertiban, perekonomian, kesejahteraan sosial dan pembangunan fisik yang ditindaklanjuti dalam satu tahun; Persentase desa dengan administrasi desa berkualitas baik	80 - 100%; 80 - 100%					758.450.000,00	0,00	0,00	0,00	590.959.782,00			
4.01.4.01.05.07.16.01	Fasilitas dan Pembinaan Administrasi Desa/Kelurahan			Kecamatan Kanigoro			Jumlah Desa / Kelurahan yang di bina	12 Desa / Kelurahan	Pembinaan Administrasi Desa	10 Desa	0,00	0,00	0,00	0,00	47.209.782,00	Keg. sgd berjalan		0
							Jumlah Perdes yang di evaluasi	10 Desa	Evaluasi Perdes	50 Perdes								
4.01.4.01.05.07.16.02	Fasilitas, Koordinasi dan Sinkronisasi Perencanaan Pembangunan di Wilayah			Kecamatan Kanigoro			Jumlah Koordinasi dan Sinkronisasi Perencanaan dan Pelaksanaan Pembangunan	13 kali	Pelaksanaan Musrenbang Kecamatan, Fasilitas Musrenbang Desa, Fasilitas Pendampingan Dana Desa dan Alokasi Dana Desa , Pelaksanaan Lomba Desa / Kelurahan	60 kali	7.225.000,00	0,00	0,00	0,00	28.000.000,00	Keg. sgd berjalan		0
4.01.4.01.05.07.16.03	Fasilitas, Pembinaan dan Monev Kantrantibmas dan Penegakan Peraturan Perundangan			Kecamatan Kanigoro			Jumlah Pembinaan yang di laksanakan	12 kali	Patroli dan Pembinaan Ketentraman dan Ketertiban, Pelaksanaan Peringatan Hari Besar Nasional, Fasilitas FKDM	48 Kali	375.000,00	0,00	0,00	0,00	49.000.000,00	Keg. sgd berjalan		0
4.01.4.01.05.07.16.04	Fasilitas, Pembinaan dan Monev Ekonomi, Sosial, Budaya dan Keagamaan			Kecamatan Kanigoro			Jumlah Pembinaan dan Monev yang di laksanakan	12 kali	Fasilitas dan Pembinaan PKK Desa / Kelurahan, Updating Data PMKS, Fasilitas Program Rastra, Fasilitas Penyuluhan Kesehatan	48 kali	600.000,00	0,00	0,00	0,00	47.000.000,00	Keg. sgd berjalan		0
4.01.4.01.05.07.16.27	Pemeliharaan Sarana dan Prasarana Serta Fasilitas Pelayanan Publik di Kelurahan Satreyan			Kecamatan Kanigoro			Jumlah sarpras yang terpelihara	1 titik	Pemeliharaan dan Peningkatan Sarpras Gedung Kantor Kelurahan Satriyan	1 titik	0,00	0,00	0,00	0,00	21.500.000,00	Keg. sgd berjalan		0
4.01.4.01.05.07.16.28	Pemeliharaan Sarana dan Prasarana Serta Fasilitas Pelayanan Publik di Kelurahan Kanigoro			Kecamatan Kanigoro			Jumlah Sarpras yang terpelihara	1 titik	Pemeliharaan dan Peningkatan Sarpras Gedung Kelurahan Kanigoro	1 titik	0,00	0,00	0,00	0,00	21.500.000,00	Keg. sgd berjalan		0
4.01.4.01.05.07.16.66	Pembangunan Sarana dan Prasarana Kelurahan Satreyan (DAU Tambahan)			Kelurahan Satreyan			Jumlah Sarpras yang dibangun	2 Paket	Rabat jalan lingkungan	1 Paket	316.000.000,00	0,00	0,00	0,00	0,00	Keg. sgd berjalan		0
									Saluran Irigasi	1 Paket								

Kode Rekening	Urusan/Program/kegiatan	Prioritas Daerah	Sasaran Daerah	Lokasi	Indikator Kinerja						Pagu Indikatif (Rp)				Prakiraan Maju	Jenis Kegiatan	SKPD Penanggung jawab	Keterangan
					Hasil Program		Keluaran Kegiatan (Output)		Output Spesifik		APBD	APBD Prop	APBN	DAK				
					Tolok Ukur	Target	Tolok Ukur	Target	Uraian	Target								
(1)	(2)	(3)	(4)	(5)	(6)	(7)	(8)	(9)	(10)	(11)	(12)	(13)	(14)	(15)	(16)	(17)	(18)	(19)
4.01.4.01.05.07.16.67	Pembangunan Sarana dan Prasarana Kelurahan Satreyan (APBD)			Kelurahan Satreyan			Jumlah Sarpras yang dipelihara	2 Unit	Meja Kerja	1 Unit	7.500.000,00	0,00	0,00	0,00	0,00	Keg. sdg berjalan		0
									Kursi Kerja	1 Unit								
4.01.4.01.05.07.16.68	Pemberdayaan Masyarakat Kelurahan Satreyan (DAU Tambahan)			Kelurahan Satreyan			Jumlah pemberdayaan yang dilaksanakan	4 kegiatan	Belanja mamin rapat	188 Dos	50.000.000,00	0,00	0,00	0,00	0,00	Keg. sdg berjalan		0
									Belanja Mamin Pelatihan	68 Dos								
									Belanja Pelatihan	3 kali,6 paket								
									Belanja transport lokal non PNS	474 Ob								
4.01.4.01.05.07.16.69	Pemberdayaan Masyarakat Kelurahan Satreyan (APBD)			Kelurahan Satreyan			Jumlah pemberdayaan yang dilaksanakan	2 kegiatan	Rapat Rutin PKK	270 O/B	10.750.000,00	0,00	0,00	0,00	10.750.000,00	Keg. sdg berjalan		0
									Transport petugas gizi balita	80 orang								
4.01.4.01.05.07.16.70	Pembangunan Sarana dan Prasarana Kelurahan Kanigoro (DAU Tambahan)			kelurahan Kanigoro			Jumlah sarpras Kelurahan yang dibangun/dipelihara	5 kegiatan	Pemeliharaan lapangan bola voli	1 paket	162.200.000,00	0,00	0,00	0,00	162.200.000,00	Keg. sdg berjalan		0
									Pembangunan pagar lapangan sepak bola Kelurahan Kanigoro	1 paket								
									Pembangunan Pos Kampling	5 Unit								
									Rabat jalan lingkungan (5 titik) dan Tutup Parit	2 Paket								
									Belanja alat olah raga	1 paket								
4.01.4.01.05.07.16.71	Pembangunan Sarana dan Prasarana Kelurahan Kanigoro (APBD)			Kelurahan Kanigoro			Jumlah Sarpras Kelurahan Kangigoro yang dibangun /dipelihara		Rabat jalan lingkungan		0,00	0,00	0,00	0,00	0,00	Keg. sdg berjalan		0
4.01.4.01.05.07.16.72	Pemberdayaan Masyarakat Kelurahan Kanigoro (DAU Tambahan)			Kelurahan Kanigoro			Jumlah pemberdayaan yang dilaksanakan	8 Kegiatan	Belanja ATK	1 Paket	203.800.000,00	0,00	0,00	0,00	203.800.000,00	Keg. sdg berjalan		0
									Belanja Jasa Kantor	10 Kali								
									Belanja Cetak dan penggandaan	65 buah 8 meter								
									Belanja Sewa sarana mobilitas	4 kali								
									Belanja sewa perlengkapan dan perakatan kantor	6 kali								
									Belanja makanan dan minuman	2 paket								
									Belanja Kursus, pelatihan, sosialisasi dan bimtek PNS dan Non PNS	5 kali								
									Belanja transport lokal non PNS	72 Ob								
4.01.4.01.05.07.16.73	Pemberdayaan Masyarakat Kelurahan Kanigoro (APBD)						Jumlah pemberdayaan yang dilaksanakan				0,00	0,00	0,00	0,00	0,00	Keg. sdg berjalan		0
4.01.4.01.05.07.17	Program Pelayanan Kecamatan						Persentase tingkat kepuasan masyarakat	100%			0,00	0,00	0,00	0,00	223.946.590,00			

Kode Rekening	Urusan/Program/kegiatan	Prioritas Daerah	Sasaran Daerah	Lokasi	Indikator Kinerja						Pagu Indikatif (Rp)				Prakiraan Maju	Jenis Kegiatan	SKPD Penanggung jawab	Keterangan
					Hasil Program		Keluaran Kegiatan (Output)		Output Spesifik		APBD	APBD Prop	APBN	DAK				
					Tolok Ukur	Target	Tolok Ukur	Target	Uraian	Target								
(1)	(2)	(3)	(4)	(5)	(6)	(7)	(8)	(9)	(10)	(11)	(12)	(13)	(14)	(15)	(16)	(17)	(18)	(19)
4.01.4.01.05.07.17.01	Fasilitasi dan Monev Pelayanan Publik di Wilayah Kecamatan			Kecamatan Kanigoro			Jumlah Obyek Monev	12 Desa / Kelurahan	Penghitungan Indeks Kepuasan Masyarakat, Survey Kepuasan Masyarakat (SKM) dan Monev	12 Desa / Kelurahan	0,00	0,00	0,00	0,00	110.946.590,00	Keg. sdg berjalan		0
							Penyusunan SOP Pelayanan Publik	1 SOP	Penyusunan SOP Pelayanan Publik	1 SOP								
4.01.4.01.05.07.17.02	Fasilitasi dan Penerbitan Layanan Perijinan			Kecamatan Kanigoro			Jumlah izin yang di terbitkan	300	Penerbitan IUM	300	0,00	0,00	0,00	0,00	113.000.000,00	Keg. sdg berjalan		0
									Jumlah Rekomendasi non Perizinan yang di terbitkan	2112								
TOTAL											1.375.623.567,00	0,00	0,00	0,00	1.350.430.826,00			

**RENCANA PROGRAM DAN KEGIATAN PRIORITAS DAERAH PERUBAHAN TAHUN 2020
KABUPATEN BLITAR**

SKPD KANTOR KECAMATAN SUTOJAYAN

Kode Rekening	Urusan/Program/kegiatan	Prioritas Daerah	Sasaran Daerah	Lokasi	Indikator Kinerja						Pagu Indikatif (Rp)				Prakiraan Maju	Jenis Kegiatan	SKPD Penanggung jawab	Keterangan
					Hasil Program		Keluaran Kegiatan (Output)		Output Spesifik		APBD	APBD Prop	APBN	DAK				
					Tolok Ukur	Target	Tolok Ukur	Target	Uraian	Target								
(1)	(2)	(3)	(4)	(5)	(6)	(7)	(8)	(9)	(10)	(11)	(12)	(13)	(14)	(15)	(16)	(17)	(18)	(19)
4.01.4.01.05.08	Urusan Pemerintahan Fungsi Penunjang Kecamatan										4.276.046.975,00	0,00	0,00	0,00	1.426.030.416,00			
4.01.4.01.05.08.01	Program Pelayanan Administrasi Perkantoran				Persentase kepuasan aparatur	100%					739.670.140,00	0,00	0,00	0,00	0,00			
4.01.4.01.05.08.01.01	Penyediaan dan Peningkatan Administrasi Perkantoran			Kecamatan Sutojayan			Jumlah jenis layanan Admin Perkantoran	6	Prosentase Kerumahtanggan yng terpenuhi	100 %	739.670.140,00	0,00	0,00	0,00	0,00	Keg. baru	0	
									Prosentase layanan surat menyurat ditindaklanjuti	100 %								
									Prosentase Prgawai yang mendapat layanan Administrasi Kepegawaian dan keamanan	100 %								
									Prosentase kebutuhan jasa Kebersihan dan Keamanan kantor yang terpenuhi	100 %								
									Prosentase Layanan kehumasan dan keprotokol	100 %								
4.01.4.01.05.08.02	Program Peningkatan Sarana dan Prasarana Aparatur				Persentase sarpras aparatur dengan kondisi layak fungsi	76 - 100%					945.130.015,00	0,00	0,00	0,00	0,00			
4.01.4.01.05.08.02.01	Penyediaan dan Peningkatan Sarana dan Prasarana Aparatur			Kecamatan sutojayan			jumlah sarpras yang berfungsi baik	76-100%	Pemeliharaan sarpras Kantor	80	945.130.015,00	0,00	0,00	0,00	0,00	Keg. baru	0	
									Pengadaan Almari									
									Pengadaan Meja pelayanan Baydrop	8 Unit								
									Pemeliharaan gedung	12 Unit								
									BM alat pendingin AC	2 Unit								
4.01.4.01.05.08.05	Program Peningkatan Kapasitas Sumber Daya Aparatur				Persentase peningkatan kapasitas SDM aparatur	100%					0,00	0,00	0,00	0,00	349.401.061,00			

Kode Rekening	Urusan/Program/kegiatan	Prioritas Daerah	Sasaran Daerah	Lokasi	Indikator Kinerja						Pagu Indikatif (Rp)				Prakiraan Maju	Jenis Kegiatan	SKPD Penanggung jawab	Keterangan
					Hasil Program		Keluaran Kegiatan (Output)		Output Spesifik		APBD	APBD Prop	APBN	DAK				
					Tolok Ukur	Target	Tolok Ukur	Target	Uraian	Target								
(1)	(2)	(3)	(4)	(5)	(6)	(7)	(8)	(9)	(10)	(11)	(12)	(13)	(14)	(15)	(16)	(17)	(18)	(19)
4.01.4.01.05.08.05.01	Peningkatan Kapasitas Sumberdaya Aparatur Kecamatan			Kecamatan Sutojayan			Jumlah aparatur yang mengikuti peningkatan kapasitas	42	Jumlah aparatur yang mengikuti bintek peningkatan kapasitas	42 orang	0,00	0,00	0,00	0,00	349.401.061,00	Keg. baru		0
4.01.4.01.05.08.06	Program Perencanaan, Penganggaran, Pengendalian dan Pelaporan Capaian Kinerja dan Keuangan				Persentase dokumen perencanaan, laporan keuangan dan kinerja SKPD yang disusun tepat waktu	100%					5.570.820,00	0,00	0,00	0,00	194.111.701,00			
4.01.4.01.05.08.06.01	Penyusunan Dokumen Perencanaan dan Pelaporan Capaian Kinerja			Kecamatan Sutojayan			Presentase dokumen perencanaan laporan keuangan dan kinerja SKPD yang disusun tepat waktu	100 %	renja/renja p, perkin/perkin p, LKJIP	14	1.820.820,00	0,00	0,00	0,00	60.000.000,00	Keg. baru		0
4.01.4.01.05.08.06.02	Penyusunan Dokumen Penganggaran dan Pelaporan Keuangan			Kecamatan sutojayan			jumlah dokumen	21 Dokumen	RKA/RKA P, DPA/DPA P, Laporan Keuangan triwulan, Laporan Keuangan Semesteran, Lap. Akhir tahun, Rekon aset semesteran dan akhir tahun	21 Dokumen	1.500.000,00	0,00	0,00	0,00	60.000.000,00	Keg. baru		0
4.01.4.01.05.08.06.03	Fasilitasi Pengelolaan Data Wilayah			Kecamatan Sutojayan			Jumlah desa/kelurahan dan kecamatan yang mempunyai profil	80% - 100 %	Jumlah Desa yang memiliki Profil	11 Desa/Kel	2.250.000,00	0,00	0,00	0,00	74.111.701,00	Keg. baru		0
									Jumlah Dokumen Profil Kecamatan	1 Dokumen								
4.01.4.01.05.08.16	Program Fasilitasi Pemerintahan Desa dan Kelurahan	Pengembangan kawasan perdesaan	Meningkatnya kualitas pembangunan desa		Persentase rekomendasi hasil koordinasi bidang pemerintahan, ketentraman dan ketertiban, perekonomian, kesejahteraan sosial dan pembangunan fisik yang ditindaklanjuti dalam satu tahun; Persentase desa dengan administrasi desa berkualitas baik	80 - 100%; 80 - 100%					2.584.376.000,00	0,00	0,00	0,00	494.015.000,00			

Kode Rekening	Urusan/Program/kegiatan	Prioritas Daerah	Sasaran Daerah	Lokasi	Indikator Kinerja						Pagu Indikatif (Rp)				Prakiraan Maju	Jenis Kegiatan	SKPD Penanggung jawab	Keterangan
					Hasil Program		Keluaran Kegiatan (Output)		Output Spesifik		APBD	APBD Prop	APBN	DAK				
					Tolok Ukur	Target	Tolok Ukur	Target	Uraian	Target								
(1)	(2)	(3)	(4)	(5)	(6)	(7)	(8)	(9)	(10)	(11)	(12)	(13)	(14)	(15)	(16)	(17)	(18)	(19)
4.01.4.01.05.08.16.01	Fasilitasi dan Pembinaan Administrasi Desa/Kelurahan			Kecamatan Sutojayan			Prosentase rekomendasi hasil koordinasi bidang pemerintahan ketentraman dan ketertiban perekonomian,kesejahteraan,sosial dan pembangunan fisik yang ditindaklanjuti dalam satu tahun.		Jumlah Desa Kelurahan yang dibina	4 Desa dan 7 Kelurahan	4.095.000,00	0,00	0,00	0,00	20.000.000,00	Keg. baru		0
4.01.4.01.05.08.16.02	Fasilitasi, Koordinasi dan Sinkronisasi Perencanaan Pembangunan di Wilayah			Kecamatan Sutojayan			Jumlah Koodinasi dan Sinkronisasi perencanaan dan pelaksanaan pembangunan	14 Kali	Pelaksanaan pra musrenbang dan Musren Tingkat Kec	2 kali	4.500.000,00	0,00	0,00	0,00	4.500.000,00	Keg. baru		0
									Pelaksanaan Musrenbang Desa / Kelurahan Kecamatan	11 Kali								
									Pelaksanaan lomba Desa	1 Kali								
4.01.4.01.05.08.16.03	Fasilitasi, Pembinaan dan Monev Kantrantibmas dan Penegakan Peraturan Perundangan			Kecamatan Sutojayan			Jumlah Pembinaan yang dilaksanakan	17 Kali	Pelaksanaan Peringatan hari jadi	1 Kali	16.115.000,00	0,00	0,00	0,00	16.115.000,00	Keg. baru		0
									Pelaksanaan peringatan hari Besar Nasional,	5 kali								
									Monev penyelenggaraan ketentraman dan ketertiban umum	11kali								
4.01.4.01.05.08.16.04	Fasilitasi, Pembinaan dan Monev Ekonomi, Sosial, Budaya dan Keagamaan			Kecamatan Sutojayan			Jumlah Pembinaan dan monev yang dilaksanakan	26 kali	Pelaksanaan pembinaan organisasi sosial dan kemasyarakatan	4 Kali	88.590.000,00	0,00	0,00	0,00	0,00	Keg. baru		0
									Pembinaan Olahraga kepemudaan serta peningkatan perenan perempuan	3 Kali								
									Monev program - program penanggulangan kemiskinan (Rastra PKH,PMKS,KIS)	8 Kali								
									fasilitas pembinaan PKK Desa/Kelurahan	11 Desa/Kelurahan								
4.01.4.01.05.08.16.19	Pemeliharaan Sarana dan Prasarana Serta Fasilitas Pelayanan Publik di Kelurahan Kembangarum			Kelurahan Kembangarum			Jumlah sarpras yang terpelihara	1 Unit	BM Gedung PKK	1 Unit	150.000.000,00	0,00	0,00	0,00	50.000.000,00	Keg. baru		0
4.01.4.01.05.08.16.20	Pemeliharaan Sarana dan Prasarana Serta Fasilitas Pelayanan Publik di Kelurahan Jegu			Kelurahan Jegu			Jumlah sarpras yang terpelihara	1 Unit	Pemeliharaan jalan rabat Rt 6/3 Lingk Jegu	150 M	7.500.000,00	0,00	0,00	0,00	7.500.000,00	Keg. baru		0

Kode Rekening	Urusan/Program/kegiatan	Prioritas Daerah	Sasaran Daerah	Lokasi	Indikator Kinerja						Pagu Indikatif (Rp)				Prakiraan Maju	Jenis Kegiatan	SKPD Penanggung jawab	Keterangan
					Hasil Program		Keluaran Kegiatan (Output)		Output Spesifik		APBD	APBD Prop	APBN	DAK				
					Tolok Ukur	Target	Tolok Ukur	Target	Uraian	Target								
(1)	(2)	(3)	(4)	(5)	(6)	(7)	(8)	(9)	(10)	(11)	(12)	(13)	(14)	(15)	(16)	(17)	(18)	(19)
4.01.4.01.05.08.16.21	Pemeliharaan Sarana dan Prasarana Serta Fasilitas Pelayanan Publik di Kelurahan Sukorejo			Kelurahan Sukorejo			Jumlah Sarpras yang terpelihara baik	2 Unit			0,00	0,00	0,00	0,00	50.000.000,00	Keg. baru		0
4.01.4.01.05.08.16.22	Pemeliharaan Sarana dan Prasarana Serta Fasilitas Pelayanan Publik di Kelurahan Kalipang			Kelurahan kalipang			Jumlah sarpras yang terpelihara	1 Unit	Perbaikan jalan Wiilis Ling Brubuh	200 M	0,00	0,00	0,00	0,00	60.000.000,00	Keg. baru		0
4.01.4.01.05.08.16.23	Pemeliharaan Sarana dan Prasarana Serta Fasilitas Pelayanan Publik di Kelurahan Kedungbunder			kelurahan kedungbunder			Jumlah sarpras yang terpelihara	1 Unit	Pembangunan rabat jalan Rt 4/4 Ling Kedungbunder	50 M	0,00	0,00	0,00	0,00	50.000.000,00	Keg. baru		0
4.01.4.01.05.08.16.24	Pemeliharaan Sarana dan Prasarana Serta Fasilitas Pelayanan Publik di Kelurahan Jengglong			Kelurahan Jengglong			Jumlah sarpras yang terpelihara	1 Unit			0,00	0,00	0,00	0,00	50.000.000,00	Keg. baru		0
4.01.4.01.05.08.16.25	Pemeliharaan Sarana dan Prasarana Serta Fasilitas Pelayanan Publik di Kelurahan Sutojayan			Kelurahan Sutojayan			Jumlah Sarana dan Prasarana yang terpelihara	1 Unit			0,00	0,00	0,00	0,00	70.000.000,00	Keg. baru		0
4.01.4.01.05.08.16.34	Pembangunan Sarana dan Prasarana Kelurahan Kembangarum (DAU Tambahan)			Kecamatan Sutojayan			Jumlah sarpras yang terpelihara	3 Unit	Pengadaan jalan rabat jurusan pande, rabat jalan RT 1 rw 4, SALURAN IRIGASI	3Unit	75.000.000,00	0,00	0,00	0,00	0,00	Keg. baru		0
4.01.4.01.05.08.16.35	Pembangunan Sarana dan Prasarana Kelurahan Kembangarum (APBD)			Kecamatan Sutojayan							0,00	0,00	0,00	0,00	0,00	Keg. baru		0
4.01.4.01.05.08.16.36	Pemberdayaan Masyarakat Kelurahan Kembangarum (DAU Tambahan)			Kecamatan Sutojayan			Jumlah kegiatan pemberdayaan yang dilaksanakan	99 Kali	Mamin Rapat	25 Kali	115.900.000,00	0,00	0,00	0,00	115.900.000,00	Keg. baru		0
								Mamin Tamu	72 kali									
								Belanja Kursus Pelatihan	1 Kali									
								Transport Lokal NOn PNS	1 Kali									
4.01.4.01.05.08.16.37	Pemberdayaan Masyarakat Kelurahan Kembangarum (APBD)			Kecamatan Sutojayan			Jumlah kegiatan pemberdayaan yang dilaksanakan	100 %			0,00	0,00	0,00	0,00	0,00	Keg. baru		0
4.01.4.01.05.08.16.38	Pembangunan Sarana dan Prasarana Kelurahan Jegu (DAU Tambahan)			Kecamatan Sutojayan			Jumlah Sarpras yang dibangun dan dipelihara	2 Unit	BM Pengadaan Rabat Jalan RT/06	1 Unit	328.229.000,00	0,00	0,00	0,00	0,00	Keg. baru		0
								Pengadaan Rabat Jalan Lingkungan Papringan	1 Unit									
4.01.4.01.05.08.16.39	Pembangunan Sarana dan Prasarana Kelurahan Jegu (APBD)			Kecamatan Sutojayan							0,00	0,00	0,00	0,00	0,00	Keg. baru		0
4.01.4.01.05.08.16.40	Pemberdayaan Masyarakat Kelurahan Jegu (DAU Tambahan)			Kecamatan Sutojayan			Jumlah Kegiatan Pemberdayaan yang dilaksanakan	1 Kali	Belanja Transport lokal Non PNS	1 kali	38.775.000,00	0,00	0,00	0,00	0,00	Keg. baru		0
4.01.4.01.05.08.16.41	Pemberdayaan Masyarakat Kelurahan Jegu (APBD)			Kecamatan Sutojayan							0,00	0,00	0,00	0,00	0,00	Keg. baru		0
4.01.4.01.05.08.16.42	Pembangunan Sarana dan Prasarana Kelurahan Sukorejo (DAU Tambahan)			Kecamatan Sutojayan			Jumlah Sarpras yang dibangun dan dipelihara	2 Unit	BM jalan irigasi	2 unit	367.122.000,00	0,00	0,00	0,00	0,00	Keg. baru		0
4.01.4.01.05.08.16.43	Pembangunan Sarana dan Prasarana Kelurahan Sukorejo (APBD)			Kecamatan Sutojayan							0,00	0,00	0,00	0,00	0,00	Keg. baru		0

Kode Rekening	Urusan/Program/kegiatan	Prioritas Daerah	Sasaran Daerah	Lokasi	Indikator Kinerja						Pagu Indikatif (Rp)				Prakiraan Maju	Jenis Kegiatan	SKPD Penanggung jawab	Keterangan
					Hasil Program		Keluaran Kegiatan (Output)		Output Spesifik		APBD	APBD Prop	APBN	DAK				
					Tolok Ukur	Target	Tolok Ukur	Target	Uraian	Target								
(1)	(2)	(3)	(4)	(5)	(6)	(7)	(8)	(9)	(10)	(11)	(12)	(13)	(14)	(15)	(16)	(17)	(18)	(19)
4.01.4.01.05.08.16.44	Pemberdayaan Masyarakat Kelurahan Sukorejo (DAU Tambahan)			Kecamatan Sutojayan							0,00	0,00	0,00	0,00	0,00	Keg. baru		0
4.01.4.01.05.08.16.45	Pemberdayaan Masyarakat Kelurahan Sukorejo (APBD)			Kecamatan Sutojayan							0,00	0,00	0,00	0,00	0,00	Keg. baru		0
4.01.4.01.05.08.16.46	Pembangunan Sarana dan Prasarana Kelurahan Kalipang (DAU Tambahan)			Kecamatan Sutojayan			Jumlah Sarpras yang dibangun dan dipelihara	2 Unit	BM Jalan Irigasi	1 Unit	215.000.000,00	0,00	0,00	0,00	0,00	Keg. baru		0
									Pemeliharaan Aspal	1 Unit								
4.01.4.01.05.08.16.47	Pembangunan Sarana dan Prasarana Kelurahan Kalipang (APBD)			Kecamatan Sutojayan							0,00	0,00	0,00	0,00	0,00	Keg. baru		0
4.01.4.01.05.08.16.48	Pemberdayaan Masyarakat Kelurahan Kalipang (DAU Tambahan)			Kecamatan Sutojayan			Jumlah Kegiatan yang dilaksanakan	2 Kegiatan	mamin tamu	1 Paket	75.300.000,00	0,00	0,00	0,00	0,00	Keg. baru		0
									Transport lokal Non PNS	1 Kali								
4.01.4.01.05.08.16.49	Pemberdayaan Masyarakat Kelurahan Kalipang (APBD)			Kecamatan Sutojayan							0,00	0,00	0,00	0,00	0,00	Keg. baru		0
4.01.4.01.05.08.16.50	Pembangunan Sarana dan Prasarana Kelurahan Kedungbunder (DAU Tambahan)			Kecamatan Sutojayan			Jumlah Sarpras yang dibangun dan dipelihara	2 Unit	Rabat Jalan	2 Unit	251.750.000,00	0,00	0,00	0,00	0,00	Keg. baru		0
4.01.4.01.05.08.16.51	Pembangunan Sarana dan Prasarana Kelurahan Kedungbunder (APBD)			Kecamatan Sutojayan							0,00	0,00	0,00	0,00	0,00	Keg. baru		0
4.01.4.01.05.08.16.52	Pemberdayaan Masyarakat Kelurahan Kedungbunder (DAU Tambahan)			Kecamatan Sutojayan			Jumlah Kegiatan yang dilaksanakan	3 Kegiatan	Khursus singkat	1 Kegiatan	114.250.000,00	0,00	0,00	0,00	0,00	Keg. baru		0
									Transport lokal Non PNS	1 Kali								
									BM alat Kesenian	1 Paket								
4.01.4.01.05.08.16.53	Pemberdayaan Masyarakat Kelurahan Kedungbunder (APBD)			Kecamatan Sutojayan							0,00	0,00	0,00	0,00	0,00	Keg. baru		0
4.01.4.01.05.08.16.54	Pembangunan Sarana dan Prasarana Kelurahan Jengglong (DAU Tambahan)			Kecamatan Sutojayan			Jumlah Sarpras yang dibangun dan dipelihara	4 Kegiatan	BM jalan irigasi	2 Unit	281.000.000,00	0,00	0,00	0,00	0,00	Keg. baru		0
									Jalan makadam	1 Paket								
									Paving	1 paket								
4.01.4.01.05.08.16.55	Pembangunan Sarana dan Prasarana Kelurahan Jengglong (APBD)			Kecamatan Sutojayan							0,00	0,00	0,00	0,00	0,00	Keg. baru		0
4.01.4.01.05.08.16.56	Pemberdayaan Masyarakat Kelurahan Jengglong (DAU Tambahan)			Kecamatan Sutojayan			Jumlah Kegiatan yang dilaksanakan	1 Kegiatan	Transport lokal Non PNS	1 Kali	85.250.000,00	0,00	0,00	0,00	0,00	Keg. baru		0
4.01.4.01.05.08.16.57	Pemberdayaan Masyarakat Kelurahan Jengglong (APBD)			Kecamatan Sutojayan							0,00	0,00	0,00	0,00	0,00	Keg. baru		0
4.01.4.01.05.08.16.58	Pembangunan Sarana dan Prasarana Kelurahan Sutojayan (DAU Tambahan)			Kecamatan Sutojayan			Jumlah Sarpras yang dibangun dan dipelihara	1 Paket	BM Saluran Drainase	1 Paket	274.200.000,00	0,00	0,00	0,00	0,00	Keg. baru		0
4.01.4.01.05.08.16.59	Pembangunan Sarana dan Prasarana Kelurahan Sutojayan (APBD)			Kecamatan Sutojayan							0,00	0,00	0,00	0,00	0,00	Keg. baru		0
4.01.4.01.05.08.16.60	Pemberdayaan Masyarakat Kelurahan Sutojayan (DAU Tambahan)			Kecamatan Sutojayan			Jumlah Kegiatan yang dilaksanakan	1 Paket	Transport lokal Non PNS	1 Paket	91.800.000,00	0,00	0,00	0,00	0,00	Keg. baru		0

SKPD KANTOR KECAMATAN SUTOJAYAN

Kode Rekening	Urusan/Program/kegiatan	Prioritas Daerah	Sasaran Daerah	Lokasi	Indikator Kinerja						Pagu Indikatif (Rp)				Prakiraan Maju	Jenis Kegiatan	SKPD Penanggung jawab	Keterangan
					Hasil Program		Keluaran Kegiatan (Output)		Output Spesifik		APBD	APBD Prop	APBN	DAK				
					Tolok Ukur	Target	Tolok Ukur	Target	Uraian	Target								
(1)	(2)	(3)	(4)	(5)	(6)	(7)	(8)	(9)	(10)	(11)	(12)	(13)	(14)	(15)	(16)	(17)	(18)	(19)
4.01.4.01.05.08.16.61	Pemberdayaan Masyarakat Kelurahan Sutojayan (APBD)			Kecamatan Sutojayan							0,00	0,00	0,00	0,00	0,00			0
4.01.4.01.05.08.17	Program Pelayanan Kecamatan				Persentase tingkat kepuasan masyarakat	100%					1.300.000,00	0,00	0,00	0,00	388.502.654,00			
4.01.4.01.05.08.17.01	Fasilitasi dan Monev Pelayanan Publik di Wilayah Kecamatan			Kecamatan Sutojayan			Prosentase Tingkat kepuasan Masyarakat	2 kali	Pembinaan dan monev pelayanan publik Indeks kepuasan masyarakat	2 kali	800.000,00	0,00	0,00	0,00	225.000.000,00	Keg. baru		0
									Jumlah yang direkomendasi Non Perijinan	125 Rekom								
4.01.4.01.05.08.17.02	Fasilitasi dan Penerbitan Layanan Perijinan			Kecamatan Sutojayan			Jumlah Ijin yang diterbitkan	12 Ijin	Penerbitan IUMK	12 Ijin	500.000,00	0,00	0,00	0,00	163.502.654,00	Keg. baru		0
TOTAL											4.276.046.975,00	0,00	0,00	0,00	1.426.030.416,00			

**RENCANA PROGRAM DAN KEGIATAN PRIORITAS DAERAH PERUBAHAN TAHUN 2020
KABUPATEN BLITAR**

SKPD **KANTOR KECAMATAN BINANGUN**

Kode Rekening	Urusan/Program/kegiatan	Prioritas Daerah	Sasaran Daerah	Lokasi	Indikator Kinerja						Pagu Indikatif (Rp)				Prakiraan Maju	Jenis Kegiatan	SKPD Penanggung jawab	Keterangan
					Hasil Program		Keluaran Kegiatan (Output)		Output Spesifik									
					Tolok Ukur	Target	Tolok Ukur	Target	Uraian	Target	APBD	APBD Prop	APBN	DAK				
(1)	(2)	(3)	(4)	(5)	(6)	(7)	(8)	(9)	(10)	(11)	(12)	(13)	(14)	(15)	(16)	(17)	(18)	(19)
4.01.4.01.05.09	Urusan Pemerintahan Fungsi Penunjang Kecamatan										283.926.928,00	0,00	0,00	0,00	283.926.928,00			
4.01.4.01.05.09.01	Program Pelayanan Administrasi Perkantoran				Persentase kepuasan aparatur	100%					167.851.928,00	0,00	0,00	0,00	167.851.928,00			
4.01.4.01.05.09.01.01	Penyediaan dan Peningkatan Administrasi Perkantoran			Kecamatan Binangun			Jenis layanan	6	Layanan kerumahaan, surat menyurat, penyediaan ATYK, pentediaan sarpras, mamin rapat = 6 jenis	6	167.851.928,00	0,00	0,00	0,00	167.851.928,00	Keg. baru		0
4.01.4.01.05.09.02	Program Peningkatan Sarana dan Prasarana Aparatur				Persentase sarpras aparatur dengan kondisi layak fungsi	76 - 100%					44.275.000,00	0,00	0,00	0,00	44.275.000,00			
4.01.4.01.05.09.02.01	Penyediaan dan Peningkatan Sarana dan Prasarana Aparatur						143 unit		Penyediaan Sarana dan Prasarana		44.275.000,00	0,00	0,00	0,00	44.275.000,00	Keg. baru		0
4.01.4.01.05.09.05	Program Peningkatan Kapasitas Sumber Daya Aparatur				Persentase peningkatan kapasitas SDM aparatur	100%					0,00	0,00	0,00	0,00	0,00			
4.01.4.01.05.09.05.01	Peningkatan Kapasitas Sumberdaya Aparatur Kecamatan			Kecamatan Binangun			jumlah Pegawai yang mengikuti Bimtek		5 Orang		0,00	0,00	0,00	0,00	0,00	Keg. baru		0
4.01.4.01.05.09.06	Program Perencanaan, Penganggaran, Pengendalian dan Pelaporan Capaian Kinerja dan Keuangan				Persentase dokumen perencanaan, laporan keuangan dan kinerja SKPD yang disusun tepat waktu	100%					14.000.000,00	0,00	0,00	0,00	14.000.000,00			
4.01.4.01.05.09.06.01	Penyusunan Dokumen Perencanaan dan Pelaporan Capaian Kinerja			Kecamatan Binangun			13 dokumen,7 dokumen,9dokumen		dokumen perencanaan ,dokumen pelaporan		5.000.000,00	0,00	0,00	0,00	5.000.000,00	Keg. baru		0
4.01.4.01.05.09.06.02	Penyusunan Dokumen Penganggaran dan Pelaporan Keuangan			Kecamatan Binangun			Jumlah Dokumen yang disusun	21 dok	RKA, RKAP. DPA, DPAP	21 dok	5.000.000,00	0,00	0,00	0,00	5.000.000,00	Keg. sgd berjalan		0
4.01.4.01.05.09.06.03	Fasilitasi Pengelolaan Data Wilayah			Kecamatan Binangun			13,7,9		dokumen Perencanaan,Penganggaran dan Data wilayah		4.000.000,00	0,00	0,00	0,00	4.000.000,00	Keg. baru		0

Kode Rekening	Urusan/Program/kegiatan	Prioritas Daerah	Sasaran Daerah	Lokasi	Indikator Kinerja						Pagu Indikatif (Rp)				Prakiraan Maju	Jenis Kegiatan 1/2/3	SKPD Penanggung jawab 1/2/3	Keterangan
					Hasil Program		Keluaran Kegiatan (Output)		Output Spesifik		APBD	APBD Prop	APBN	DAK				
					Tolok Ukur	Target	Tolok Ukur	Target	Uraian	Target								
(1)	(2)	(3)	(4)	(5)	(6)	(7)	(8)	(9)	(10)	(11)	(12)	(13)	(14)	(15)	(16)	(17)	(18)	(19)
4.01.4.01.05.09.16	Program Fasilitasi Pemerintahan Desa dan Kelurahan	Pengembangan kawasan perdesaan	Meningkatnya kualitas pembangunan desa		Persentase rekomendasi hasil koordinasi bidang pemerintahan, ketentraman dan ketertiban, perekonomian, kesejahteraan sosial dan pembangunan fisik yang ditindaklanjuti dalam satu tahun; Persentase desa dengan administrasi desa berkualitas baik	80 - 100%; 80 - 100%					51.200.000,00	0,00	0,00	0,00	51.200.000,00			
4.01.4.01.05.09.16.01	Fasilitasi dan Pembinaan Administrasi Desa/Kelurahan			Kecamatan Binangun			8,8,16,18		Desa yang di bina,		23.500.000,00	0,00	0,00	0,00	23.500.000,00	Keg. baru		0
4.01.4.01.05.09.16.02	Fasilitasi, Koordinasi dan Sinkronisasi Perencanaan Pembangunan di Wilayah			Kecamatan Binangun			16		jumlah Pembinaan		12.600.000,00	0,00	0,00	0,00	12.600.000,00	Keg. baru		0
4.01.4.01.05.09.16.03	Fasilitasi, Pembinaan dan Monev Kantrantibmas dan Penegakan Peraturan Perundangan			Kecamatan Binangun			18 kali		Jumlah Pembinaan		7.500.000,00	0,00	0,00	0,00	7.500.000,00	Keg. baru		0
4.01.4.01.05.09.16.04	Fasilitasi, Pembinaan dan Monev Ekonomi, Sosial, Budaya dan Keagamaan			Kecamatan Binangun			24 kali		Pembinaan yang dilakukan		7.600.000,00	0,00	0,00	0,00	7.600.000,00	Keg. baru		0
4.01.4.01.05.09.17	Program Pelayanan Kecamatan				Persentase tingkat kepuasan masyarakat	100%					6.600.000,00	0,00	0,00	0,00	6.600.000,00			
4.01.4.01.05.09.17.01	Fasilitasi dan Monev Pelayanan Publik di Wilayah Kecamatan			Kecamatan Binangun			12 Desa		Desa yang dibina		3.300.000,00	0,00	0,00	0,00	3.300.000,00	Keg. baru		0
4.01.4.01.05.09.17.02	Fasilitasi dan Penerbitan Layanan Perijinan			Kecamatan Binangun							3.300.000,00	0,00	0,00	0,00	3.300.000,00	Keg. baru		0
TOTAL											283.926.928,00	0,00	0,00	0,00	283.926.928,00			

Kode Kegiatan : 4.01.4.01.05.09.01.01

Nama Kegiatan : Penyediaan dan Peningkatan Administrasi Perkantoran

Rincian Lokasi	Biaya	Sumber Usulan
1. Kecamatan Binangun	77.343.416	Teknokratis

Rincian Lokasi	Biaya	Sumber Usulan
----------------	-------	---------------

Kode Kegiatan : 4.01.4.01.05.09.02.01

Nama Kegiatan : Penyediaan dan Peningkatan Sarana dan Prasarana Aparatur

Rincian Lokasi	Biaya	Sumber Usulan
1. Kecamatan Binangun	0	Teknokratis

*	Rincian Lokasi	Biaya	Sumber Usulan
---	-----------------------	--------------	----------------------

Kode Kegiatan : 4.01.4.01.05.09.05.01

Nama Kegiatan : Peningkatan Kapasitas Sumberdaya Aparatur Kecamatan

Rincian Lokasi	Biaya	Sumber Usulan
1. Kecamatan Binangun	0	Partisipatif

Rincian Lokasi	Biaya	Sumber Usulan
2.	0	Teknokratis

Kode Kegiatan : 4.01.4.01.05.09.06.01

Nama Kegiatan : Penyusunan Dokumen Perencanaan dan Pelaporan Capaian Kinerja

Rincian Lokasi	Biaya	Sumber Usulan
1.	0	Teknokratis

Rincian Lokasi	Biaya	Sumber Usulan
----------------	-------	---------------

Kode Kegiatan : 4.01.4.01.05.09.06.03

Nama Kegiatan : Fasilitasi Pengelolaan Data Wilayah

Rincian Lokasi	Biaya	Sumber Usulan
1. Kecamatan Binangun	0	Teknokratis

Rincian Lokasi	Biaya	Sumber Usulan
----------------	-------	---------------

Kode Kegiatan : 4.01.4.01.05.09.16.01

Nama Kegiatan : Fasilitasi dan Pembinaan Administrasi Desa/Kelurahan

Rincian Lokasi	Biaya	Sumber Usulan
1. Kecamatan Binangun	0	Teknokratis

Rincian Lokasi	Biaya	Sumber Usulan
----------------	-------	---------------

Kode Kegiatan : 4.01.4.01.05.09.16.02

Nama Kegiatan : Fasilitasi, Koordinasi dan Sinkronisasi Perencanaan Pembangunan di Wilayah

Rincian Lokasi	Biaya	Sumber Usulan
1. Kecamatan Binangun	0	Teknokratis

Rincian Lokasi	Biaya	Sumber Usulan
----------------	-------	---------------

Kode Kegiatan : 4.01.4.01.05.09.16.03

Nama Kegiatan : Fasilitasi, Pembinaan dan Monev Kantrantibmas dan Penegakan Peraturan Perundangan

Rincian Lokasi	Biaya	Sumber Usulan
1. Kecamatan Binangun	0	Teknokratis

Rincian Lokasi	Biaya	Sumber Usulan
----------------	-------	---------------

Kode Kegiatan : 4.01.4.01.05.09.16.04

Nama Kegiatan : Fasilitasi, Pembinaan dan Monev Ekonomi, Sosial, Budaya dan Keagamaan

Rincian Lokasi	Biaya	Sumber Usulan
1. Kecamatan Binangun	0	Teknokratis

Rincian Lokasi	Biaya	Sumber Usulan
----------------	-------	---------------

Kode Kegiatan : 4.01.4.01.05.09.17.01

Nama Kegiatan : Fasilitasi dan Monev Pelayanan Publik di Wilayah Kecamatan

Rincian Lokasi	Biaya	Sumber Usulan
1. Kecamatan Binangun	0	Teknokratis

Rincian Lokasi	Biaya	Sumber Usulan
----------------	-------	---------------

Kode Kegiatan : 4.01.4.01.05.09.17.02

Nama Kegiatan : Fasilitasi dan Penerbitan Layanan Perijinan

Rincian Lokasi	Biaya	Sumber Usulan
1. Kecamatan Binangun	0	Teknokratis

Rincian Lokasi	Biaya	Sumber Usulan
----------------	-------	---------------

**RENCANA PROGRAM DAN KEGIATAN PRIORITAS DAERAH PERUBAHAN TAHUN 2020
KABUPATEN BLITAR**

SKPD

KANTOR KECAMATAN WATES

Kode Rekening	Urusan/Program/kegiatan	Prioritas Daerah	Sasaran Daerah	Lokasi	Indikator Kinerja						Pagu Indikatif (Rp)				Prakiraan Maju	Jenis Kegiatan	SKPD Penanggung jawab	Keterangan
					Hasil Program		Keluaran Kegiatan (Output)		Output Spesifik		APBD	APBD Prop	APBN	DAK				
					Tolok Ukur	Target	Tolok Ukur	Target	Uraian	Target								
(1)	(2)	(3)	(4)	(5)	(6)	(7)	(8)	(9)	(10)	(11)	(12)	(13)	(14)	(15)	(16)	(17)	(18)	(19)
4.01.4.01.05.10	Urusan Pemerintahan Fungsi Penunjang Kecamatan										210.984.221,00	0,00	0,00	0,00	529.255.977,00			
4.01.4.01.05.10.01	Program Pelayanan Administrasi Perkantoran				Persentase kepuasan aparatur	100%					129.884.221,00	0,00	0,00	0,00	180.000.000,00			
4.01.4.01.05.10.01.01	Penyediaan dan Peningkatan Administrasi Perkantoran			Kecamatan Wates			Jumlah jenis layanan administrasi perkantoran	6 jenis	Jumlah sarpras yang berfungsi baik	6 jenis	129.884.221,00	0,00	0,00	0,00	180.000.000,00	Keg. baru		0
4.01.4.01.05.10.02	Program Peningkatan Sarana dan Prasarana Aparatur				Persentase sarpras aparatur dengan kondisi layak fungsi	76 - 100%					3.450.000,00	0,00	0,00	0,00	55.236.990,00			
4.01.4.01.05.10.02.01	Penyediaan dan Peningkatan Sarana dan Prasarana Aparatur			Kecamatan Wates			Jumlah sarpras yang berfungsi baik	95 buah	Persentase sarpras aparatur dengan kondisi layak fungsi	90 %	3.450.000,00	0,00	0,00	0,00	55.236.990,00	Keg. baru		0
4.01.4.01.05.10.05	Program Peningkatan Kapasitas Sumber Daya Aparatur				Persentase peningkatan kapasitas SDM aparatur	100%					1.650.000,00	0,00	0,00	0,00	71.018.987,00			
4.01.4.01.05.10.05.01	Peningkatan Kapasitas Sumberdaya Aparatur Kecamatan			Kecamatan Wates			Jumlah Aparatur yang mengikuti Peningkatan Kapasitas	5 orang	Melaksanakan Bimbingan Teknis Peningkatan Kapasitas Aparatur Kecamatan	5 orang	1.650.000,00	0,00	0,00	0,00	71.018.987,00	Keg. baru		0
4.01.4.01.05.10.06	Program Perencanaan, Penganggaran, Pengendalian dan Pelaporan Capaian Kinerja dan Keuangan				Persentase dokumen perencanaan, laporan keuangan dan kinerja SKPD yang disusun tepat waktu	100%					16.125.000,00	0,00	0,00	0,00	36.000.000,00			

Kode Rekening	Urusan/Program/kegiatan	Prioritas Daerah	Sasaran Daerah	Lokasi	Indikator Kinerja						Pagu Indikatif (Rp)				Prakiraan Maju	Jenis Kegiatan	SKPD Penanggung jawab	Keterangan
					Hasil Program		Keluaran Kegiatan (Output)		Output Spesifik		APBD	APBD Prop	APBN	DAK				
					Tolok Ukur	Target	Tolok Ukur	Target	Uraian	Target								
(1)	(2)	(3)	(4)	(5)	(6)	(7)	(8)	(9)	(10)	(11)	(12)	(13)	(14)	(15)	(16)	(17)	(18)	(19)
4.01.4.01.05.10.06.01	Penyusunan Dokumen Perencanaan dan Pelaporan Capaian Kinerja			Kecamatan Wates			Jumlah Dokumen	14 Dokumen	Tersusunnya Renja	1 Dokumen	6.700.000,00	0,00	0,00	0,00	13.000.000,00	Keg. baru		0
									Tersusunnya Renja Perubahan	1 Dokumen								
									Tersusunnya Perjanjian Kinerja	1 Dokumen								
									Tersusunnya Perjanjian Kinerja Perubahan	1 Dokumen								
									Tersusunnya Renstra (Insidentil)	1 Dokumen								
									Tersusunnya LKJiP	1 Dokumen								
									Tersusunnya Laporan Kinerja Individu	2 Dokumen								
									Tersusunnya Evaluasi Renja	2 Dokumen								
									Tersusunnya Laporan Realisasi Fisik dan Keuangan	4 Dokumen								
4.01.4.01.05.10.06.02	Penyusunan Dokumen Penganggaran dan Pelaporan Keuangan			Kecamatan Wates			Jumlah Dokumen	21 Dokumen	Tersusunnya Rencana Kerja Anggaran (RKA) dan RKA Perubahan	2 Dokumen	5.625.000,00	0,00	0,00	0,00	13.000.000,00	Keg. baru		0
									Tersusunnya Dokumen Pelaksanaan Anggaran (DPA) dan DPA Perubahan	2 Dokumen								
									Tersusunnya Laporan Keuangan Tahunan	1 Dokumen								
									Laporan Keuangan Bulanan	12 Dokumen								
									Tersusunnya Laporan Rekonsiliasi	4 Dokumen								

Kode Rekening	Urusan/Program/kegiatan	Prioritas Daerah	Sasaran Daerah	Lokasi	Indikator Kinerja						Pagu Indikatif (Rp)				Prakiraan Maju	Jenis Kegiatan	SKPD Penanggung jawab	Keterangan
					Hasil Program		Keluaran Kegiatan (Output)		Output Spesifik		APBD	APBD Prop	APBN	DAK				
					Tolok Ukur	Target	Tolok Ukur	Target	Uraian	Target								
(1)	(2)	(3)	(4)	(5)	(6)	(7)	(8)	(9)	(10)	(11)	(12)	(13)	(14)	(15)	(16)	(17)	(18)	(19)
4.01.4.01.05.10.06.03	Fasilitasi Pengelolaan Data Wilayah			Kecamatan Wates			Jumlah Desa yang memiliki Profil	8 Desa	Melakukan pendampingan ke Desa terkait penyusunan Profil Desa untuk diupload ke website Desa	8 Dokumen	3.800.000,00	0,00	0,00	0,00	10.000.000,00	Keg. baru		0
							Jumlah Dokumen Profil Kecamatan	1 Dokumen	Menghimpun Profil Desa dan membuat profil kecamatan untuk diupload ke website kecamatan	1 dokumen								
4.01.4.01.05.10.16	Program Fasilitasi Pemerintahan Desa dan Kelurahan	Pengembangan kawasan perdesaan	Meningkatnya kualitas pembangunan desa		Persentase rekomendasi hasil koordinasi bidang pemerintahan, ketentraman dan ketertiban, perekonomian, kesejahteraan sosial dan pembangunan fisik yang ditindaklanjuti dalam satu tahun; Persentase desa dengan administrasi desa berkualitas baik	80 - 100%; 80 - 100%					52.275.000,00	0,00	0,00	0,00	112.000.000,00			
4.01.4.01.05.10.16.01	Fasilitasi dan Pembinaan Administrasi Desa/Kelurahan			Kecamatan Wates			Jumlah Desa yang dibina	8 Desa	Skor Epideskel dengan kategori berkembang ke atas	5 Desa	28.200.000,00	0,00	0,00	0,00	45.000.000,00	Keg. baru		0
							Jumlah Perdes yang Dievaluasi	16 Dokumen	Monev dan Peraturan Desa	16 Dokumen								
							Jumlah Pilkades yang dilaksanakan	- Desa	Jumlah Pilkades yang dilaksanakan	- Desa								

Kode Rekening	Urusan/Program/kegiatan	Prioritas Daerah	Sasaran Daerah	Lokasi	Indikator Kinerja						Pagu Indikatif (Rp)				Prakiraan Maju	Jenis Kegiatan	SKPD Penanggung jawab	Keterangan
					Hasil Program		Keluaran Kegiatan (Output)		Output Spesifik		APBD	APBD Prop	APBN	DAK				
					Tolok Ukur	Target	Tolok Ukur	Target	Uraian	Target								
(1)	(2)	(3)	(4)	(5)	(6)	(7)	(8)	(9)	(10)	(11)	(12)	(13)	(14)	(15)	(16)	(17)	(18)	(19)
4.01.4.01.05.10.16.02	Fasilitasi, Koordinasi dan Sinkronisasi Perencanaan Pembangunan di Wilayah			Kecamatan Wates			JUmlah koordinasi dan sinkronisasi perencanaan dan pelaksanaan pembangunan	18 Kali	Monitoring pelaksanaan Musrenbang Desa	16 Kali	9.600.000,00	0,00	0,00	0,00	21.000.000,00	Keg. baru		0
									Pelaksanaan Pra Musrenbang dan Musrenbang Tingkat Kecamatan	2 Kali								
4.01.4.01.05.10.16.03	Fasilitasi, Pembinaan dan Monev Kantrantibmas dan Penegakan Peraturan Perundangan			Kecamatan Wates			Jumlah pembinaan yang dilaksanakan	8 Desa	Sosialisasi pembinaan keamanan dan ketertiban ke desa	16 Kali	3.800.000,00	0,00	0,00	0,00	21.000.000,00	Keg. baru		0

Kode Rekening	Urusan/Program/kegiatan	Prioritas Daerah	Sasaran Daerah	Lokasi	Indikator Kinerja						Pagu Indikatif (Rp)				Prakiraan Maju	Jenis Kegiatan	SKPD Penanggung jawab	Keterangan
					Hasil Program		Keluaran Kegiatan (Output)		Output Spesifik		APBD	APBD Prop	APBN	DAK				
					Tolok Ukur	Target	Tolok Ukur	Target	Uraian	Target								
(1)	(2)	(3)	(4)	(5)	(6)	(7)	(8)	(9)	(10)	(11)	(12)	(13)	(14)	(15)	(16)	(17)	(18)	(19)
4.01.4.01.05.10.16.04	Fasilitasi, Pembinaan dan Monev Ekonomi, Sosial, Budaya dan Keagamaan			Kecamatan Wates			Jumlah pembinaan dan monev yang dilaksanakan	60 Kali	Fasilitasi Pameran Tingkat Kecamatan (Agustus)	1 Kali	10.675.000,00	0,00	0,00	0,00	25.000.000,00	Keg. baru		0
									Fasilitasi Pameran Tingkat Kabupaten	2 Kali								
									Fasilitasi Kegiatan Lansia di Kecamatan	10 kali								
									Fasilitasi kegiatan Lansia di Kabupaten	2 Kali								
									Fasilitasi kegiatan keagamaan dan Peringatan Hari Besar Agama di Kecamatan	20 Kali								
									Fasilitasi kegiatan keagamaan dan Peringatan Hari Besar Agama di Kabupaten	10 Kali								
									Fasilitasi Kegiatan Seni dan Budaya di Kecamatan	10 Kali								
									Fasilitasi Kegiatan Seni dan Budaya di Kabupaten	5 Kali								
4.01.4.01.05.10.17	Program Pelayanan Kecamatan				Persentase tingkat kepuasan masyarakat	100%					7.600.000,00	0,00	0,00	0,00	75.000.000,00			
4.01.4.01.05.10.17.01	Fasilitasi dan Monev Pelayanan Publik di Wilayah Kecamatan			Kecamatan Wates			Jumlah obyek Monev	8 Desa	Pembinaan Sosialisasi pelayanan publik ke Desa	8 Desa	3.800.000,00	0,00	0,00	0,00	45.000.000,00	Keg. baru		0
4.01.4.01.05.10.17.02	Fasilitasi dan Penerbitan Layanan Perijinan			Kecamatan Wates			Jumlah ijin yang diterbitkan	12 Dokumen	Penerbitan ijin IUMK	12 Dokumen	3.800.000,00	0,00	0,00	0,00	30.000.000,00	Keg. baru		0
TOTAL											210.984.221,00	0,00	0,00	0,00	529.255.977,00			

**RENCANA PROGRAM DAN KEGIATAN PRIORITAS DAERAH PERUBAHAN TAHUN 2020
KABUPATEN BLITAR**

SKPD

KANTOR KECAMATAN PANGGUNGREJO

Kode Rekening	Urusan/Program/kegiatan	Prioritas Daerah	Sasaran Daerah	Lokasi	Indikator Kinerja						Pagu Indikatif (Rp)				Prakiraan Maju	Jenis Kegiatan	SKPD Penanggung jawab	Keterangan
					Hasil Program		Keluaran Kegiatan (Output)		Output Spesifik		APBD	APBD Prop	APBN	DAK				
					Tolok Ukur	Target	Tolok Ukur	Target	Uraian	Target								
(1)	(2)	(3)	(4)	(5)	(6)	(7)	(8)	(9)	(10)	(11)	(12)	(13)	(14)	(15)	(16)	(17)	(18)	(19)
4.01.4.01.05.11	Urusan Pemerintahan Fungsi Penunjang Kecamatan										354.684.948,00	0,00	0,00	0,00	509.086.902,00			
4.01.4.01.05.11.01	Program Pelayanan Administrasi Perkantoran				Persentase kepuasan aparatur	100%					208.752.448,00	0,00	0,00	0,00	66.181.297,00			
4.01.4.01.05.11.01.01	Penyediaan dan Peningkatan Administrasi Perkantoran			Kecamatan Panggungrejo			Jumlah jenis layanan administrasi perkantoran	6 jenis	Ketatalaksanaan, ketatausahaan, kepegawaian, kerumahtanggaan, kehumasan, dan kearsipan	6 jenis	208.752.448,00	0,00	0,00	0,00	66.181.297,00	Keg. sdbg berjalan		0
4.01.4.01.05.11.02	Program Peningkatan Sarana dan Prasarana Aparatur				Persentase sarpras aparatur dengan kondisi layak fungsi	76 - 100%					133.817.500,00	0,00	0,00	0,00	71.272.166,00			
4.01.4.01.05.11.02.01	Penyediaan dan Peningkatan Sarana dan Prasarana Aparatur			Kecamatan Panggungrejo			Jumlah sarpras yang berfungsi baik	113 unit			133.817.500,00	0,00	0,00	0,00	71.272.166,00	Keg. sdbg berjalan		0
4.01.4.01.05.11.05	Program Peningkatan Kapasitas Sumber Daya Aparatur				Persentase peningkatan kapasitas SDM aparatur	100%					0,00	0,00	0,00	0,00	91.635.642,00			
4.01.4.01.05.11.05.01	Peningkatan Kapasitas Sumberdaya Aparatur Kecamatan			Kecamatan Panggungrejo			Jumlah aparatur yang mengikuti Bintek	10 orang	Jumlah aparatur yang mengikuti Bintek	10 orang	0,00	0,00	0,00	0,00	91.635.642,00	Keg. sdbg berjalan		0
4.01.4.01.05.11.06	Program Perencanaan, Penganggaran, Pengendalian dan Pelaporan Capaian Kinerja dan Keuangan				Persentase dokumen perencanaan, laporan keuangan dan kinerja SKPD yang disusun tepat waktu	100%					0,00	0,00	0,00	0,00	50.908.690,00			
4.01.4.01.05.11.06.01	Penyusunan Dokumen Perencanaan dan Pelaporan Capaian Kinerja			Kecamatan Panggungrejo			Jumlah dokumen	14 dokumen	Renja, Renja-P, PK, PK-P, renstra, LKJiP, Lapkin Individu (2), Ev Renja (2), lap Realisasi Fisik dan Keuangan (4)	14 dokumen	0,00	0,00	0,00	0,00	16.762.000,00	Keg. sdbg berjalan		0

Kode Rekening	Urusan/Program/kegiatan	Prioritas Daerah	Sasaran Daerah	Lokasi	Indikator Kinerja						Pagu Indikatif (Rp)				Prakiraan Maju	Jenis Kegiatan	SKPD Penanggung jawab	Keterangan
					Hasil Program		Keluaran Kegiatan (Output)		Output Spesifik		APBD	APBD Prop	APBN	DAK				
					Tolok Ukur	Target	Tolok Ukur	Target	Uraian	Target								
(1)	(2)	(3)	(4)	(5)	(6)	(7)	(8)	(9)	(10)	(11)	(12)	(13)	(14)	(15)	(16)	(17)	(18)	(19)
4.01.4.01.05.11.06.02	Penyusunan Dokumen Penganggaran dan Pelaporan Keuangan			Kecamatan Panggungrejo			Jumlah dokumen	21 dokumen	RKA, RKAP, DPA, DPPA, Lap Keuangan Tahunan, Lap Keuangan Bulanan (12), Laporan Rekon (4)	21 dokumen	0,00	0,00	0,00	0,00	15.146.690,00	Keg. sdg berjalan		0
4.01.4.01.05.11.06.03	Fasilitasi Pengelolaan Data Wilayah			Kecamatan Panggungrejo			Jumlah desa yang memiliki profil	10 desa			0,00	0,00	0,00	0,00	19.000.000,00	Keg. sdg berjalan		0
							Jumlah dokumen profil kecamatan	1 dokumen										
4.01.4.01.05.11.16	Program Fasilitas Pemerintahan Desa dan Kelurahan	Pengembangan kawasan perdesaan	Meningkatnya kualitas pembangunan desa				Persentase rekomendasi hasil koordinasi bidang pemerintahan, ketentraman dan ketertiban, perekonomian, kesejahteraan sosial dan pembangunan fisik yang ditindaklanjuti dalam satu tahun; Persentase desa dengan administrasi desa berkualitas baik	80 - 100%; 80 - 100%			12.115.000,00	0,00	0,00	0,00	111.999.119,00			
4.01.4.01.05.11.16.01	Fasilitasi dan Pembinaan Administrasi Desa/Kelurahan			Kecamatan Panggungrejo			Jumlah desa yang dibina	10 desa	Pembinaan perangkat, pembinaan administrasi desa, PBB	10 desa	1.675.000,00	0,00	0,00	0,00	32.000.000,00	Keg. sdg berjalan		0
							Jumlah perdes yang dievaluasi	40 Perdes										
4.01.4.01.05.11.16.02	Fasilitasi, Koordinasi dan Sinkronisasi Perencanaan Pembangunan di Wilayah			Kecamatan Panggungrejo			Jumlah koordinasi dan sinkronisasi perencanaan dan pelaksanaan pembangunan	14 kali	Musdes, Musrenbangkec, Musrenbangkab, Lomba desa, BBGRM	14 kali	4.500.000,00	0,00	0,00	0,00	28.046.497,00	Keg. sdg berjalan		0
4.01.4.01.05.11.16.03	Fasilitasi, Pembinaan dan Monev Kantrantibmas dan Penegakan Peraturan Perundangan			Kecamatan Panggungrejo			Jumlah pembinaan yang dilaksanakan	18 kali	Trantibum, Upacara bendera, sosialisasi trantibmas, pembinaan Linmas	18 kali	0,00	0,00	0,00	0,00	25.000.000,00	Keg. sdg berjalan		0
4.01.4.01.05.11.16.04	Fasilitasi, Pembinaan dan Monev Ekonomi, Sosial, Budaya dan Keagamaan			Kecamatan Panggungrejo			Jumlah pembinaan dan monev yang dilaksanakan	20 kali	Koordinasi BPNT, PKH, Bansos,PKK, PHBI,PHBN	20 kali	5.940.000,00	0,00	0,00	0,00	26.952.622,00	Keg. sdg berjalan		0

Kode Rekening	Urusan/Program/kegiatan	Prioritas Daerah	Sasaran Daerah	Lokasi	Indikator Kinerja						Pagu Indikatif (Rp)				Prakiraan Maju	Jenis Kegiatan	SKPD Penanggung jawab	Keterangan
					Hasil Program		Keluaran Kegiatan (Output)		Output Spesifik		APBD	APBD Prop	APBN	DAK				
					Tolok Ukur	Target	Tolok Ukur	Target	Uraian	Target								
(1)	(2)	(3)	(4)	(5)	(6)	(7)	(8)	(9)	(10)	(11)	(12)	(13)	(14)	(15)	(16)	(17)	(18)	(19)
4.01.4.01.05.11.17	Program Pelayanan Kecamatan				Persentase tingkat kepuasan masyarakat	100%					0,00	0,00	0,00	0,00	117.089.988,00			
4.01.4.01.05.11.17.01	Fasilitasi dan Monev Pelayanan Publik di Wilayah Kecamatan			Kecamatan Panggungrejo			Jumlah objek yang dimonev	10 desa			0,00	0,00	0,00	0,00	92.507.701,00	Keg. sdg berjalan		0
4.01.4.01.05.11.17.02	Fasilitasi dan Penerbitan Layanan Perijinan			Kecamatan Panggungrejo			Jumlah ijin yang diterbitkan	24 ijin	Fasilitasi penerbitan ijin	24 ijin	0,00	0,00	0,00	0,00	24.582.287,00	Keg. sdg berjalan		0
TOTAL											354.684.948,00	0,00	0,00	0,00	509.086.902,00			

Kode Kegiatan : 4.01.4.01.05.11.01.01

Nama Kegiatan : Penyediaan dan Peningkatan Administrasi Perkantoran

Rincian Lokasi	Biaya	Sumber Usulan
2. Kecamatan Panggungrejo	208.752.448	Teknokratis

Kode Kegiatan : 4.01.4.01.05.11.02.01

Nama Kegiatan : Penyediaan dan Peningkatan Sarana dan Prasarana Aparatur

Rincian Lokasi	Biaya	Sumber Usulan
2. Kecamatan Panggungrejo	0	Teknokratis

Kode Kegiatan : 4.01.4.01.05.11.05.01

Nama Kegiatan : Peningkatan Kapasitas Sumberdaya Aparatur Kecamatan

Rincian Lokasi	Biaya	Sumber Usulan
2. Kecamatan Panggungrejo	0	Teknokratis

Kode Kegiatan : 4.01.4.01.05.11.06.01

Nama Kegiatan : Penyusunan Dokumen Perencanaan dan Pelaporan Capaian Kinerja

Rincian Lokasi	Biaya	Sumber Usulan
2. Kecamatan Panggungrejo	0	Teknokratis

Kode Kegiatan : 4.01.4.01.05.11.06.02

Nama Kegiatan : Penyusunan Dokumen Penganggaran dan Pelaporan Keuangan

Rincian Lokasi	Biaya	Sumber Usulan
2. Kecamatan Panggungrejo	0	Teknokratis

Kode Kegiatan : 4.01.4.01.05.11.06.03

Nama Kegiatan : Fasilitasi Pengelolaan Data Wilayah

Rincian Lokasi	Biaya	Sumber Usulan
2. Kecamatan Panggungrejo	0	Teknokratis

Kode Kegiatan : 4.01.4.01.05.11.16.01

Nama Kegiatan : Fasilitasi dan Pembinaan Administrasi Desa/Kelurahan

Rincian Lokasi	Biaya	Sumber Usulan
2. Kecamatan Panggungrejo	0	Teknokratis

Kode Kegiatan : 4.01.4.01.05.11.16.02**Nama Kegiatan : Fasilitasi, Koordinasi dan Sinkronisasi Perencanaan Pembangunan di Wilayah**

Rincian Lokasi	Biaya	Sumber Usulan
2. Kecamatan Panggungrejo	0	Teknokratis

Kode Kegiatan : 4.01.4.01.05.11.16.03**Nama Kegiatan : Fasilitasi, Pembinaan dan Monev Kantrantibmas dan Penegakan Peraturan Perundangan**

Rincian Lokasi	Biaya	Sumber Usulan
2. Kecamatan Panggungrejo	0	Teknokratis

Kode Kegiatan : 4.01.4.01.05.11.16.04**Nama Kegiatan : Fasilitasi, Pembinaan dan Monev Ekonomi, Sosial, Budaya dan Keagamaan**

Rincian Lokasi	Biaya	Sumber Usulan
1. Kecamatan Panggungrejo	5.940.000	Teknokratis

Kode Kegiatan : 4.01.4.01.05.11.17.01**Nama Kegiatan : Fasilitasi dan Monev Pelayanan Publik di Wilayah Kecamatan**

Rincian Lokasi	Biaya	Sumber Usulan
2. Kecamatan Panggungrejo	0	Teknokratis

Kode Kegiatan : 4.01.4.01.05.11.17.02**Nama Kegiatan : Fasilitasi dan Penerbitan Layanan Perijinan**

Rincian Lokasi	Biaya	Sumber Usulan
2. Kecamatan Panggungrejo	0	Teknokratis

**RENCANA PROGRAM DAN KEGIATAN PRIORITAS DAERAH PERUBAHAN TAHUN 2020
KABUPATEN BLITAR**

SKPD

KANTOR KECAMATAN WONOTIRTO

Kode Rekening	Urusan/Program/kegiatan	Prioritas Daerah	Sasaran Daerah	Lokasi	Indikator Kinerja						Pagu Indikatif (Rp)				Prakiraan Maju	Jenis Kegiatan	SKPD Penanggung jawab	Keterangan
					Hasil Program		Keluaran Kegiatan (Output)		Output Spesifik		APBD	APBD Prop	APBN	DAK				
					Tolok Ukur	Target	Tolok Ukur	Target	Uraian	Target								
(1)	(2)	(3)	(4)	(5)	(6)	(7)	(8)	(9)	(10)	(11)	(12)	(13)	(14)	(15)	(16)	(17)	(18)	(19)
4.01.4.01.05.12	Urusan Pemerintahan Fungsi Penunjang Kecamatan										412.960.801,00	0,00	0,00	0,00	506.092.513,00			
4.01.4.01.05.12.01	Program Pelayanan Administrasi Perkantoran				Persentase kepuasan aparatur	100%					128.912.900,00	0,00	0,00	0,00	65.792.027,00			
4.01.4.01.05.12.01.01	Penyediaan dan Peningkatan Administrasi Perkantoran			Kecamatan wonotirto			jumlah jenis pelayanan administrasi perkantoran	6	layanan kerumahtanggaan ,surat menyurat ,penyediaan ATK Penyediaan sarana & prasarana dan Mamin Rapat (biasa & rapat bimteg)		128.912.900,00	0,00	0,00	0,00	65.792.027,00	Keg. baru		0
4.01.4.01.05.12.02	Program Peningkatan Sarana dan Prasarana Aparatur				Persentase sarpras aparatur dengan kondisi layak fungsi	76 - 100%					259.867.901,00	0,00	0,00	0,00	70.852.952,00			
4.01.4.01.05.12.02.01	Penyediaan dan Peningkatan Sarana dan Prasarana Aparatur			Kecamatan Wonotirto			jumlah sapras yang berfungsi baik	190 unit	pengadaan letop	2 unit	259.867.901,00	0,00	0,00	0,00	70.852.952,00	Keg. baru		0
4.01.4.01.05.12.05	Program Peningkatan Kapasitas Sumber Daya Aparatur				Persentase peningkatan kapasitas SDM aparatur	100%					0,00	0,00	0,00	0,00	91.096.652,00			
4.01.4.01.05.12.05.01	Peningkatan Kapasitas Sumberdaya Aparatur Kecamatan			Kecamatan Wonotirto			jumlah aparatur yang mengikuti bimteg	15 org			0,00	0,00	0,00	0,00	91.096.652,00	Keg. baru		0
4.01.4.01.05.12.06	Program Perencanaan, Penganggaran, Pengendalian dan Pelaporan Capaian Kinerja dan Keuangan				Persentase dokumen perencanaan, laporan keuangan dan kinerja SKPD yang disusun tepat waktu	100%					4.095.000,00	0,00	0,00	0,00	50.609.251,00			
4.01.4.01.05.12.06.01	Penyusunan Dokumen Perencanaan dan Pelaporan Capaian Kinerja			kecamatan Wonotirto			Jumlah dokumen	14 dok	Renja	1	1.850.000,00	0,00	0,00	0,00	17.100.000,00	Keg. baru		0
								RKA	1									
								Renja Perubahan	1									
								RKA Perubahan	1									
								LKjIP	1									

Kode Rekening	Urusan/Program/kegiatan	Prioritas Daerah	Sasaran Daerah	Lokasi	Indikator Kinerja						Pagu Indikatif (Rp)				Prakiraan Maju	Jenis Kegiatan	SKPD Penanggung jawab	Keterangan	
					Hasil Program		Keluaran Kegiatan (Output)		Output Spesifik		APBD	APBD Prop	APBN	DAK					
					Tolok Ukur	Target	Tolok Ukur	Target	Uraian	Target									
(1)	(2)	(3)	(4)	(5)	(6)	(7)	(8)	(9)	(10)	(11)	(12)	(13)	(14)	(15)	(16)	(17)	(18)	(19)	
4.01.4.01.05.12.06.02	Penyusunan Dokumen Penganggaran dan Pelaporan Keuangan			Kecamatan Wonotirto			Jumlah dokumen	21 dok	DPA	1	2.245.000,00	0,00	0,00	0,00	17.009.000,00	Keg. baru		0	
									DPA Perubahan	1									
									Laporan Bulanan	1									
									laporan semesteran	1									
									laporan akhir tahun	1									
									Evaluasi RKPD	1									
									SAKIP	1									
									Monitoring belanja Pengadaan	1									
4.01.4.01.05.12.06.03	Fasilitasi Pengelolaan Data Wilayah			kecamatan Wonotirto			Jumlah desa/kel yang memiliki profil	8			0,00	0,00	0,00	0,00	16.500.251,00	Keg. baru		0	
							Jumlah dokumen profil kecamatan	1											
4.01.4.01.05.12.16	Program Fasilitasi Pemerintahan Desa dan Kelurahan	Pengembangan kawasan perdesaan	Meningkatnya kualitas pembangunan desa		Persentase rekomendasi hasil koordinasi bidang pemerintahan, ketentraman dan ketertiban, perekonomian, kesejahteraan sosial dan pembangunan fisik yang ditindaklanjuti dalam satu tahun; Persentase desa dengan administrasi desa berkualitas baik	80 - 100%; 80 - 100%					20.085.000,00	0,00	0,00	0,00	111.340.353,00				
4.01.4.01.05.12.16.01	Fasilitasi dan Pembinaan Administrasi Desa/Kelurahan			Kecamatan Wonotirto			Jumlah desa /kel yang dibina	8	Perdes tentang APBDes	8	525.000,00	0,00	0,00	0,00	40.840.000,00	Keg. baru		0	
							Jumlah Perdes yang dievaluasi	24											
							Jumlah pilkades yg dilaksanakan	0											
							Jumlah rekomendasi yang diterbitkan	25											

SKPD KANTOR KECAMATAN WONOTIRTO

Kode Rekening	Urusan/Program/kegiatan	Prioritas Daerah	Sasaran Daerah	Lokasi	Indikator Kinerja						Pagu Indikatif (Rp)				Prakiraan Maju	Jenis Kegiatan	SKPD Penanggung jawab	Keterangan
					Hasil Program		Keluaran Kegiatan (Output)		Output Spesifik		APBD	APBD Prop	APBN	DAK				
					Tolok Ukur	Target	Tolok Ukur	Target	Uraian	Target								
(1)	(2)	(3)	(4)	(5)	(6)	(7)	(8)	(9)	(10)	(11)	(12)	(13)	(14)	(15)	(16)	(17)	(18)	(19)
4.01.4.01.05.12.16.02	Fasilitasi, Koordinasi dan Sinkronisasi Perencanaan Pembangunan di Wilayah			Kecamatan Wonotirto			Jumlah koordinasi dan sinkronisasi perencanaan dan pelaksanaan pembangunan	24			10.500.000,00	0,00	0,00	0,00	23.300.353,00	Keg. baru		0
							Jumlah rekomendasi yang diterbitkan	24										
4.01.4.01.05.12.16.03	Fasilitasi, Pembinaan dan Monev Kantrantibmas dan Penegakan Peraturan Perundangan			Kecamatan Wonotirto			Jumlah pembinaan yang dilaksanakan	18	Jumlah desa yang dibina	8	0,00	0,00	0,00	0,00	23.450.000,00	Keg. baru		0
							Jumlah permohonan rekomendasi yang diterbitkan	30										
4.01.4.01.05.12.16.04	Fasilitasi, Pembinaan dan Monev Ekonomi, Sosial, Budaya dan Keagamaan			Kecamatan Wonotirto							9.060.000,00	0,00	0,00	0,00	23.750.000,00	Keg. baru		0
4.01.4.01.05.12.17	Program Pelayanan Kecamatan				Persentase tingkat kepuasan masyarakat	100%					0,00	0,00	0,00	0,00	116.401.278,00			
4.01.4.01.05.12.17.01	Fasilitasi dan Monev Pelayanan Publik di Wilayah Kecamatan			Kecamatan Wonotirto			Jumlah Obyek Monev	8			0,00	0,00	0,00	0,00	91.201.278,00	Keg. baru		0
4.01.4.01.05.12.17.02	Fasilitasi dan Penerbitan Layanan Perijinan			Kecamatan Wonotirto			Jumlah Ijin yang diterbitkan	25			0,00	0,00	0,00	0,00	25.200.000,00	Keg. baru		0
TOTAL											412.960.801,00	0,00	0,00	0,00	506.092.513,00			

Kode Kegiatan : 4.01.4.01.05.12.01.01

Nama Kegiatan : Penyediaan dan Peningkatan Administrasi Perkantoran

Rincian Lokasi	Biaya	Sumber Usulan
1. kecamatan wonotirto	61.531.594	Teknokratis

**RENCANA PROGRAM DAN KEGIATAN PRIORITAS DAERAH PERUBAHAN TAHUN 2020
KABUPATEN BLITAR**

SKPD

KANTOR KECAMATAN BAKUNG

Kode Rekening	Urusan/Program/kegiatan	Prioritas Daerah	Sasaran Daerah	Lokasi	Indikator Kinerja						Pagu Indikatif (Rp)				Prakiraan Maju	Jenis Kegiatan 1/2/3	SKPD Penanggung jawab 1/2/3	Keterangan
					Hasil Program		Keluaran Kegiatan (Output)		Output Spesifik		APBD	APBD Prop	APBN	DAK				
					Tolok Ukur	Target	Tolok Ukur	Target	Uraian	Target								
(1)	(2)	(3)	(4)	(5)	(6)	(7)	(8)	(9)	(10)	(11)	(12)	(13)	(14)	(15)	(16)	(17)	(18)	(19)
4.01.4.01.05.13	Urusan Pemerintahan Fungsi Penunjang Kecamatan										258.168.175,00	0,00	0,00	0,00	258.168.175,00			
4.01.4.01.05.13.01	Program Pelayanan Administrasi Perkantoran				Persentase kepuasan aparatur	100%					110.241.175,00	0,00	0,00	0,00	110.241.175,00			
4.01.4.01.05.13.01.01	Penyediaan dan Peningkatan Administrasi Perkantoran			Kecamatan Bakung			LAYANAN	5	Lsurat menyurat, ATK, mamin rapat, kehumasan, kepegawaian.	5	110.241.175,00	0,00	0,00	0,00	110.241.175,00	Keg. sgd berjalan		0
4.01.4.01.05.13.02	Program Peningkatan Sarana dan Prasarana Aparatur				Persentase sarpras aparatur dengan kondisi layak fungsi	76 - 100%					107.552.000,00	0,00	0,00	0,00	107.552.000,00			
4.01.4.01.05.13.02.01	Penyediaan dan Peningkatan Sarana dan Prasarana Aparatur			Kecamatan Bakung			Jumlah sarpras yang berfungsi baik	10	Unit	10	107.552.000,00	0,00	0,00	0,00	107.552.000,00	Keg. sgd berjalan		0
4.01.4.01.05.13.05	Program Peningkatan Kapasitas Sumber Daya Aparatur				Persentase peningkatan kapasitas SDM aparatur	100%					1.750.000,00	0,00	0,00	0,00	1.750.000,00			
4.01.4.01.05.13.05.01	Peningkatan Kapasitas Sumberdaya Aparatur Kecamatan			Kantor Kecamatan Bakung			Peningkatan persentase kapasitas SDM aparatur	3	JUmlah aparatur yang mengikuti kegiatan peningkatan kapasitas SDM	3	1.750.000,00	0,00	0,00	0,00	1.750.000,00	Keg. sgd berjalan		0
4.01.4.01.05.13.06	Program Perencanaan, Penganggaran, Pengendalian dan Pelaporan Capaian Kinerja dan Keuangan				Persentase dokumen perencanaan, laporan keuangan dan kinerja SKPD yang disusun tepat waktu	100%					975.000,00	0,00	0,00	0,00	975.000,00			
4.01.4.01.05.13.06.01	Penyusunan Dokumen Perencanaan dan Pelaporan Capaian Kinerja			Kantor Kecamatan Bakung			dokumen	15	Renja/Renja P, Perkin/Perkin P, Renstra P, LKJIP, Lapkin Individu (2), lap realisasi fisik keuangan (4)	15	300.000,00	0,00	0,00	0,00	300.000,00	Keg. sgd berjalan		0

Kode Rekening	Urusan/Program/kegiatan	Prioritas Daerah	Sasaran Daerah	Lokasi	Indikator Kinerja						Pagu Indikatif (Rp)				Prakiraan Maju	Jenis Kegiatan	SKPD Penanggung jawab	Keterangan	
					Hasil Program		Keluaran Kegiatan (Output)		Output Spesifik		APBD	APBD Prop	APBN	DAK					
					Tolok Ukur	Target	Tolok Ukur	Target	Uraian	Target									
(1)	(2)	(3)	(4)	(5)	(6)	(7)	(8)	(9)	(10)	(11)	(12)	(13)	(14)	(15)	(16)	(17)	(18)	(19)	
4.01.4.01.05.13.06.02	Penyusunan Dokumen Penganggaran dan Pelaporan Keuangan						Dokumen	21	RKA/RKAP, DPA, DPAP, Lap keuangan tribulan, lap akhir tahun, lap keu bulanan (12), laporan rekon (4)	21	400.000,00	0,00	0,00	0,00	400.000,00	Keg. sdbg berjalan		0	
4.01.4.01.05.13.06.03	Fasilitasi Pengelolaan Data Wilayah						Desa	11	Pembinaan penyusunan profil desa	11	275.000,00	0,00	0,00	0,00	275.000,00	Keg. sdbg berjalan		0	
							Profil/dokumen	1	Penyusunan profil kecamatan	1									
4.01.4.01.05.13.16	Program Fasilitasi Pemerintahan Desa dan Kelurahan	Pengembangan kawasan perdesaan	Meningkatnya kualitas pembangunan desa				Persentase rekomendasi hasil koordinasi bidang pemerintahan, ketentraman dan ketertiban, perekonomian, kesejahteraan sosial dan pembangunan fisik yang ditindaklanjuti dalam satu tahun; Persentase desa dengan administrasi desa berkualitas baik	80 - 100%; 80 - 100%			37.050.000,00	0,00	0,00	0,00	37.050.000,00				
4.01.4.01.05.13.16.01	Fasilitasi dan Pembinaan Administrasi Desa/Kelurahan						Desa	11	Jumlah desa yang dibina	11	35.800.000,00	0,00	0,00	0,00	35.800.000,00	Keg. sdbg berjalan		0	
									Jumlah Perdes yang dievaluasi	44									
4.01.4.01.05.13.16.02	Fasilitasi, Koordinasi dan Sinkronisasi Perencanaan Pembangunan di Wilayah						Jumlah koordinasi dan sinkronisasi perencanaan dan pelaksanaan pembangunan	44 kali	Pelaksanaan Musrenbang Kecamatan	1	325.000,00	0,00	0,00	0,00	325.000,00	Keg. sdbg berjalan		0	
									Fasilitasi Musrenbangdes	11									
									Fasilitasi pendampingan dana desa dan alokasi dana desa.	22									
									Pelaksanaan lomba desa	1									

SKPD KANTOR KECAMATAN BAKUNG

Kode Rekening	Urusan/Program/kegiatan	Prioritas Daerah	Sasaran Daerah	Lokasi	Indikator Kinerja						Pagu Indikatif (Rp)				Prakiraan Maju	Jenis Kegiatan	SKPD Penanggung jawab	Keterangan
					Hasil Program		Keluaran Kegiatan (Output)		Output Spesifik		APBD	APBD Prop	APBN	DAK				
					Tolok Ukur	Target	Tolok Ukur	Target	Uraian	Target								
(1)	(2)	(3)	(4)	(5)	(6)	(7)	(8)	(9)	(10)	(11)	(12)	(13)	(14)	(15)	(16)	(17)	(18)	(19)
4.01.4.01.05.13.16.03	Fasilitasi, Pembinaan dan Monev Kantrantibmas dan Penegakan Peraturan Perundangan						Jumlah desa yang dibina	11	Patroli dan pembinaan ketentraman dan ketertiban.	11 desa	500.000,00	0,00	0,00	0,00	500.000,00	Keg. sgd berjalan		0
									Pelaksanaan hari besar nasional.	2								
4.01.4.01.05.13.16.04	Fasilitasi, Pembinaan dan Monev Ekonomi, Sosial, Budaya dan Keagamaan						Jumlah pembinaan dan monev yang dilakukan	22 kali	Fasilitasi dan pembinaan PKK Kecamatan dan Desa	1 Kecamatan dan 11 Desa	425.000,00	0,00	0,00	0,00	425.000,00	Keg. sgd berjalan		0
									Updating data PMKS	2								
									Fasilitasi Program Rastra	11								
									Fasilitasi penyuluhan kesehatan	11								
									Pembinaan kegiatan keagamaan dan Budaya	2 kali								
4.01.4.01.05.13.17	Program Pelayanan Kecamatan						Persentase tingkat kepuasan masyarakat	100%			600.000,00	0,00	0,00	0,00	600.000,00			
4.01.4.01.05.13.17.01	Fasilitasi dan Monev Pelayanan Publik di Wilayah Kecamatan						Desa	11	Penghitungan survey masyarakat dan indeks kepuasan masyarakat.	11	375.000,00	0,00	0,00	0,00	375.000,00	Keg. sgd berjalan		0
							SOP	3	Penyusunan SOP pelayanan publik	3								
4.01.4.01.05.13.17.02	Fasilitasi dan Penerbitan Layanan Perijinan						Ijin	15	Penerbitan IUMK	110	225.000,00	0,00	0,00	0,00	225.000,00	Keg. sgd berjalan		0
									Jumlah yang direkomendasikan non perijinan yang diterbitkan	960								
TOTAL											258.168.175,00	0,00	0,00	0,00	258.168.175,00			

**RENCANA PROGRAM DAN KEGIATAN PRIORITAS DAERAH PERUBAHAN TAHUN 2020
KABUPATEN BLITAR**

SKPD KANTOR KECAMATAN KADEMANGAN																		
Kode Rekening	Urusan/Program/kegiatan	Prioritas Daerah	Sasaran Daerah	Lokasi	Indikator Kinerja						Pagu Indikatif (Rp)				Prakiraan Maju	Jenis Kegiatan	SKPD Penanggung jawab	Keterangan
					Hasil Program		Keluaran Kegiatan (Output)		Output Spesifik		APBD	APBD Prop	APBN	DAK				
					Tolok Ukur	Target	Tolok Ukur	Target	Uraian	Target								
(1)	(2)	(3)	(4)	(5)	(6)	(7)	(8)	(9)	(10)	(11)	(12)	(13)	(14)	(15)	(16)	(17)	(18)	(19)
4.01.4.01.05.14	Urusan Pemerintahan Fungsi Penunjang Kecamatan										807.910.182,00	0,00	0,00	0,00	807.910.182,00			
4.01.4.01.05.14.01	Program Pelayanan Administrasi Perkantoran				Persentase kepuasan aparatur	100%					205.039.182,00	0,00	0,00	0,00	205.039.182,00			
4.01.4.01.05.14.01.01	Penyediaan dan Peningkatan Administrasi Perkantoran			Kecamatan Kademangan			Jumlah jenis layanan admperkantoraninistrasi	6 layanan	Surat menyurat, ATK,Cetak pengad, makan minum,airdan listrik, rapat kordinasi	6 layanan	205.039.182,00	0,00	0,00	0,00	205.039.182,00	Keg. baru		0
4.01.4.01.05.14.02	Program Peningkatan Sarana dan Prasarana Aparatur				Persentase sarpras aparatur dengan kondisi layak fungsi	76 - 100%					13.720.000,00	0,00	0,00	0,00	13.720.000,00			
4.01.4.01.05.14.02.01	Penyediaan dan Peningkatan Sarana dan Prasarana Aparatur			Kademangan			Jumlah sarana & prasarana aparatur yang berfungsi baik	140 unit/jenis	Pemeliharaan sarana & prasarana perkantoran	140 unit/jenis	13.720.000,00	0,00	0,00	0,00	13.720.000,00	Keg. baru		0
4.01.4.01.05.14.05	Program Peningkatan Kapasitas Sumber Daya Aparatur				Persentase peningkatan kapasitas SDM aparatur	100%					0,00	0,00	0,00	0,00	0,00			
4.01.4.01.05.14.05.01	Peningkatan Kapasitas Sumberdaya Aparatur Kecamatan			Kademangan			Jumlah aparatur yang mengikuti kegiatan peningkatan kapasitas	0	Keikutsertaan dalam Bimtek / Diklat formal	0	0,00	0,00	0,00	0,00	0,00	Keg. baru		0
4.01.4.01.05.14.06	Program Perencanaan, Penganggaran, Pengendalian dan Pelaporan Capaian Kinerja dan Keuangan				Persentase dokumen perencanaan, laporan keuangan dan kinerja SKPD yang disusun tepat waktu	100%					2.002.250,00	0,00	0,00	0,00	2.002.250,00			
4.01.4.01.05.14.06.01	Penyusunan Dokumen Perencanaan dan Pelaporan Capaian Kinerja			Kademangan			Jumlah dokumen	14 dokumen	Renja / Renja-P, Perkin / Perkin-P, LKJIP	14 dokumen	1.002.250,00	0,00	0,00	0,00	1.002.250,00	Keg. baru		0
4.01.4.01.05.14.06.02	Penyusunan Dokumen Penganggaran dan Pelaporan Keuangan			Kademangan			Jumlah dokumen	21 dokumen	RKA / RKA-P, DPA / DPA-P, Laporan Keuangan Triwulan, Laporan Keuangan Semesteran, Laporan Keuangan Akhir Tahun, Rekon Aset Semesteran, Rekon Aset Akhir Tahun	21 dokumen	1.000.000,00	0,00	0,00	0,00	1.000.000,00	Keg. baru		0
4.01.4.01.05.14.06.03	Fasilitasi Pengelolaan Data Wilayah			Kademangan			Jumlah desa/kelurahan yang memiliki profil	0	Pembinaan penyusunan profil desa/kelurahan	0	0,00	0,00	0,00	0,00	0,00	Keg. baru		0
							Jumlah dokumen Profil Kecamatan	1 profil/dokumen	Penyusunan Profil Kecamatan	0								

Kode Rekening	Urusan/Program/kegiatan	Prioritas Daerah	Sasaran Daerah	Lokasi	Indikator Kinerja						Pagu Indikatif (Rp)				Prakiraan Maju	Jenis Kegiatan	SKPD Penanggung jawab	Keterangan	
					Hasil Program		Keluaran Kegiatan (Output)		Output Spesifik		APBD	APBD Prop	APBN	DAK					
					Tolok Ukur	Target	Tolok Ukur	Target	Uraian	Target									
(1)	(2)	(3)	(4)	(5)	(6)	(7)	(8)	(9)	(10)	(11)	(12)	(13)	(14)	(15)	(16)	(17)	(18)	(19)	
4.01.4.01.05.14.16	Program Fasilitasi Pemerintahan Desa dan Kelurahan	Pengembangan kawasan perdesaan	Meningkatnya kualitas pembangunan desa		Persentase rekomendasi hasil koordinasi bidang pemerintahan, ketentraman dan ketertiban, perekonomian, kesejahteraan sosial dan pembangunan fisik yang ditindaklanjuti dalam satu tahun; Persentase desa dengan administrasi desa berkualitas baik	80 - 100%; 80 - 100%					587.148.750,00	0,00	0,00	0,00	587.148.750,00				
4.01.4.01.05.14.16.01	Fasilitasi dan Pembinaan Administrasi Desa/Kelurahan			Kademangan			Jumlah desa yang dibina	14 desa	Pembinaan Administrasi desa	14 desa	34.612.500,00	0,00	0,00	0,00	34.612.500,00	Keg. baru		0	
							Jumlah Perdes yang dievaluasi	70 Perdes	Evaluasi Perdes	70 Perdes									
							Jumlah desa yang melaksanakn Pilkades	0 desa	Fasilitasi penyelenggaraan Pilkades	0									
									Jumlah desa yang memiliki administrasi baik (EPEDESKEL / type desa Swakarya / Cepat Berkembang)	12 desa									
4.01.4.01.05.14.16.02	Fasilitasi, Koordinasi dan Sinkronisasi Perencanaan Pembangunan di Wilayah			Kademangan			Jumlah koordinasi & sinkronisasi perencanaan dan pelaksanaan pembangunan	8 kali	Pelaksanaan Musrenbang Kecamatan, Fasilitasi Musrenbang Desa, Fasilitasi Pendampingan Dana Desa dan Alokasi Dana Desa, Pelaksanaan Lomba Desa/Kelurahan	8 kali	11.186.250,00	0,00	0,00	0,00	11.186.250,00	Keg. baru		0	
4.01.4.01.05.14.16.03	Fasilitasi, Pembinaan dan Monev Kantrantibmas dan Penegakan Peraturan Perundangan			Kademangan			Jumlah pembinaan yang dilaksanakan	18 kali	Patroli dan Pembinaan Ketentraman & Ketertiban, Pelaksanaan Hari Besar Nasional, Fasilitasi FKDM	18 kali	14.250.000,00	0,00	0,00	0,00	14.250.000,00	Keg. baru		0	
4.01.4.01.05.14.16.04	Fasilitasi, Pembinaan dan Monev Ekonomi, Sosial, Budaya dan Keagamaan			Kademangan			Jumlah Pembinaan dan Monev yang dilaksanakan	25 kali	Fasilitasi Pembinaan PKK Desa/Kelurahan/Kecamatan, Updating Data PMKS, Fasilitasi Program Rastra, Fasilitasi Penyuluhan Kesehatan	25 kali	192.100.000,00	0,00	0,00	0,00	192.100.000,00	Keg. baru		0	
4.01.4.01.05.14.16.26	Pemeliharaan Sarana dan Prasarana Serta Fasilitas Pelayanan Publik di Kelurahan Kademangan			Kademangan			Jumlah Sarana & Prasarana yang terpelihara dengan baik	0 unit/jenis	Pemeliharaan dan peningkatan sarpras gedung kantor Kelurahan Kademangan	0 unit/jenis	0,00	0,00	0,00	0,00	0,00	Keg. baru		0	
4.01.4.01.05.14.16.62	Pembangunan Sarana dan Prasarana Kelurahan Kademangan (DAU Tambahan)			Kelurahan Kademangan			Jumlah sarpras yang dibangun /dipelihara	2 lokasi	Pembangunan saluran irigasi/ Drainase	2 okasi	300.000.000,00	0,00	0,00	0,00	300.000.000,00	Keg. baru		0	
4.01.4.01.05.14.16.64	Pemberdayaan Masyarakat Kelurahan Kademangan (DAU Tambahan)			Kelurahan Kademangan			Jumlah pemberdayaan yang dilakukan	1 Kegiatan	Bintek pemberdayaan Masyarakat	1 Kegiatan	35.000.000,00	0,00	0,00	0,00	35.000.000,00	Keg. baru		0	

Kode Rekening	Urusan/Program/kegiatan	Prioritas Daerah	Sasaran Daerah	Lokasi	Indikator Kinerja						Pagu Indikatif (Rp)				Prakiraan Maju	Jenis Kegiatan	SKPD Penanggung jawab	Keterangan
					Hasil Program		Keluaran Kegiatan (Output)		Output Spesifik		APBD	APBD Prop	APBN	DAK				
					Tolok Ukur	Target	Tolok Ukur	Target	Uraian	Target								
(1)	(2)	(3)	(4)	(5)	(6)	(7)	(8)	(9)	(10)	(11)	(12)	(13)	(14)	(15)	(16)	(17)	(18)	(19)
4.01.4.01.05.14.17	Program Pelayanan Kecamatan				Persentase tingkat kepuasan masyarakat	100%					0,00	0,00	0,00	0,00	0,00			
4.01.4.01.05.14.17.01	Fasilitasi dan Monev Pelayanan Publik di Wilayah Kecamatan			Kademangan			Jumlah obyek Monev	15 desa/kelurahan	Penghitungan Indeks Kepuasan Masyarakat (IKM), Survey Kepuasan Masyarakat (SKM) dan Monev Pelayanan Publik di Kecamatan	15 desa/kelurahan	0,00	0,00	0,00	0,00	0,00	Keg. baru		0
4.01.4.01.05.14.17.02	Fasilitasi dan Penerbitan Layanan Perijinan			Kademangan			Jumlah ijin yang diterbitkan	100 ijin/rekom	Jumlah rekomendasi Non Perijinan yang diterbitkan	100 ijin/rekom/berkas	0,00	0,00	0,00	0,00	0,00	Keg. baru		0
TOTAL											807.910.182,00	0,00	0,00	0,00	807.910.182,00			

Kode Kegiatan : 4.01.4.01.05.14.01.01

Nama Kegiatan : Penyediaan dan Peningkatan Administrasi Perkantoran

Rincian Lokasi	Biaya	Sumber Usulan
1. Kademangan	205.039.182	Teknokratis

Kode Kegiatan : 4.01.4.01.05.14.02.01

Nama Kegiatan : Penyediaan dan Peningkatan Sarana dan Prasarana Aparatur

Rincian Lokasi	Biaya	Sumber Usulan
1. Kademangan	13.720.000	Teknokratis

Kode Kegiatan : 4.01.4.01.05.14.05.01

Nama Kegiatan : Peningkatan Kapasitas Sumberdaya Aparatur Kecamatan

Rincian Lokasi	Biaya	Sumber Usulan
1. Kademangan	0	Teknokratis

Kode Kegiatan : 4.01.4.01.05.14.06.01

Nama Kegiatan : Penyusunan Dokumen Perencanaan dan Pelaporan Capaian Kinerja

Rincian Lokasi	Biaya	Sumber Usulan
1. Kademangan	1.002.250	Teknokratis

Kode Kegiatan : 4.01.4.01.05.14.06.02

Nama Kegiatan : Penyusunan Dokumen Penganggaran dan Pelaporan Keuangan

Rincian Lokasi	Biaya	Sumber Usulan
1. Kademangan	1.000.000	Teknokratis

Kode Kegiatan : 4.01.4.01.05.14.06.03

Nama Kegiatan : Fasilitasi Pengelolaan Data Wilayah

Rincian Lokasi	Biaya	Sumber Usulan
1. Kademangan	0	Teknokratis

Kode Kegiatan : 4.01.4.01.05.14.16.01

Nama Kegiatan : Fasilitas dan Pembinaan Administrasi Desa/Kelurahan

Rincian Lokasi	Biaya	Sumber Usulan
1. Kademangan	34.612.500	Teknokratis

Kode Kegiatan : 4.01.4.01.05.14.16.02

Nama Kegiatan : Fasilitas, Koordinasi dan Sinkronisasi Perencanaan Pembangunan di Wilayah

Rincian Lokasi	Biaya	Sumber Usulan
1. Kademangan	11.186.250	Teknokratis

Kode Kegiatan : 4.01.4.01.05.14.16.03

Nama Kegiatan : Fasilitas, Pembinaan dan Monev Kantrantibmas dan Penegakan Peraturan Perundangan

Rincian Lokasi	Biaya	Sumber Usulan
1. Kademangan	14.250.000	Teknokratis

Kode Kegiatan : 4.01.4.01.05.14.16.04

Nama Kegiatan : Fasilitas, Pembinaan dan Monev Ekonomi, Sosial, Budaya dan Keagamaan

Rincian Lokasi	Biaya	Sumber Usulan
1. Kademangan	192.100.000	Teknokratis

Kode Kegiatan : 4.01.4.01.05.14.16.26

Nama Kegiatan : Pemeliharaan Sarana dan Prasarana Serta Fasilitas Pelayanan Publik di Kelurahan Kademangan

Rincian Lokasi	Biaya	Sumber Usulan
1. Kademangan	0	Teknokratis

Kode Kegiatan : 4.01.4.01.05.14.16.64

Nama Kegiatan : Pemberdayaan Masyarakat Kelurahan Kademangan (DAU Tambahan)

Rincian Lokasi	Biaya	Sumber Usulan
1. Kelurahan Kademangan	35.000.000	Teknokratis

Kode Kegiatan : 4.01.4.01.05.14.17.01

Nama Kegiatan : Fasilitas dan Monev Pelayanan Publik di Wilayah Kecamatan

Rincian Lokasi	Biaya	Sumber Usulan
1. Kademangan	0	Teknokratis

Kode Kegiatan : 4.01.4.01.05.14.17.02

Nama Kegiatan : Fasilitas dan Penerbitan Layanan Perijinan

Rincian Lokasi	Biaya	Sumber Usulan
1. Kademangan	0	Teknokratis

**RENCANA PROGRAM DAN KEGIATAN PRIORITAS DAERAH PERUBAHAN TAHUN 2020
KABUPATEN BLITAR**

SKPD

KANTOR KECAMATAN SANANKULON

Kode Rekening	Urusan/Program/kegiatan	Prioritas Daerah	Sasaran Daerah	Lokasi	Indikator Kinerja						Pagu Indikatif (Rp)				Prakiraan Maju	Jenis Kegiatan	SKPD Penanggung jawab	Keterangan
					Hasil Program		Keluaran Kegiatan (Output)		Output Spesifik		APBD	APBD Prop	APBN	DAK				
					Tolok Ukur	Target	Tolok Ukur	Target	Uraian	Target								
(1)	(2)	(3)	(4)	(5)	(6)	(7)	(8)	(9)	(10)	(11)	(12)	(13)	(14)	(15)	(16)	(17)	(18)	(19)
4.01.4.01.05.15	Urusan Pemerintahan Fungsi Penunjang Kecamatan										249.086.219,00	0,00	0,00	0,00	413.446.038,00			
4.01.4.01.05.15.01	Program Pelayanan Administrasi Perkantoran				Persentase kepuasan aparatur	100%					125.101.300,00	0,00	0,00	0,00	53.747.985,00			
4.01.4.01.05.15.01.01	Penyediaan dan Peningkatan Administrasi Perkantoran			Kantor Kecamatan Sanankulon			Jumlah jenis layanan administrasi perkantoran	7 Layanan	Layanan Kerumahtanggaan, surat menyurat, penyediaan ATK, Penyediaan Manmin Rapat	7 Layanan	125.101.300,00	0,00	0,00	0,00	53.747.985,00	Keg. sgd berjalan		0
4.01.4.01.05.15.02	Program Peningkatan Sarana dan Prasarana Aparatur				Persentase sarpras aparatur dengan kondisi layak fungsi	76 - 100%					57.284.919,00	0,00	0,00	0,00	57.882.445,00			
4.01.4.01.05.15.02.01	Penyediaan dan Peningkatan Sarana dan Prasarana Aparatur			Kecamatan Sanankulon			Jumlah Sarpras yang berfungsi baik	200	Penyediaan dan pemeliharaan Sarpras	200 unit	57.284.919,00	0,00	0,00	0,00	57.882.445,00	Keg. sgd berjalan		0
4.01.4.01.05.15.05	Program Peningkatan Kapasitas Sumber Daya Aparatur				Persentase peningkatan kapasitas SDM aparatur	100%					0,00	0,00	0,00	0,00	74.420.287,00			
4.01.4.01.05.15.05.01	Peningkatan Kapasitas Sumberdaya Aparatur Kecamatan			Kantor Kecamatan Sanankulon			Jumlah aparatur yang mengikuti Bimtek	0	Bimtek Peningkatan Kapasitas SDA kecamatan	0	0,00	0,00	0,00	0,00	74.420.287,00	Keg. sgd berjalan		0
4.01.4.01.05.15.06	Program Perencanaan, Penganggaran, Pengendalian dan Pelaporan Capaian Kinerja dan Keuangan				Persentase dokumen perencanaan, laporan keuangan dan kinerja SKPD yang disusun tepat waktu	100%					5.950.000,00	0,00	0,00	0,00	41.344.604,00			
4.01.4.01.05.15.06.01	Penyusunan Dokumen Perencanaan dan Pelaporan Capaian Kinerja			Kantor Kecamatan Sanankulon			Jumlah Dokumen	7 Dokumen	Renja, Renja P, Perjanjian Kinerja, Perjanjian Kinerja P, LKJIP, Laporan Realisasi	7 Dokumen	2.500.000,00	0,00	0,00	0,00	14.000.000,00	Keg. sgd berjalan		0
4.01.4.01.05.15.06.02	Penyusunan Dokumen Penganggaran dan Pelaporan Keuangan			Kantor Kecamatan Sanankulon			Jumlah Laporan	9 Laporan	RKA, RKAP, DPA, DPPA, Laporan Keuangan Triwulanan, Lapkeu Semestteran, Lap. Akhir, Laporan Aset/Rekonsiliasi	9 Laporan	3.450.000,00	0,00	0,00	0,00	14.000.000,00	Keg. sgd berjalan		0

Kode Rekening	Urusan/Program/kegiatan	Prioritas Daerah	Sasaran Daerah	Lokasi	Indikator Kinerja						Pagu Indikatif (Rp)				Prakiraan Maju	Jenis Kegiatan	SKPD Penanggung jawab	Keterangan
					Hasil Program		Keluaran Kegiatan (Output)		Output Spesifik		APBD	APBD Prop	APBN	DAK				
					Tolok Ukur	Target	Tolok Ukur	Target	Uraian	Target								
(1)	(2)	(3)	(4)	(5)	(6)	(7)	(8)	(9)	(10)	(11)	(12)	(13)	(14)	(15)	(16)	(17)	(18)	(19)
4.01.4.01.05.15.06.03	Fasilitasi Pengelolaan Data Wilayah			Kantor Kecamatan Sanankulon			Jumlah Desa yang mmemiliki profil	12	Epdeskel	12	0,00	0,00	0,00	0,00	13.344.604,00	Keg. sgd berjalan		0
							Jumlah Dokumen Profil Kecamatan	1	Profil Kecamatan	1								
4.01.4.01.05.15.16	Program Fasilitas Pemerintahan Desa dan Kelurahan	Pengembangan kawasan perdesaan	Meningkatnya kualitas pembangunan desa		Persentase rekomendasi hasil koordinasi bidang pemerintahan, ketentraman dan ketertiban, perekonomian, kesejahteraan sosial dan pembangunan fisik yang ditindaklanjuti dalam satu tahun; Persentase desa dengan administrasi desa berkualitas baik	80 - 100%; 80 - 100%					55.950.000,00	0,00	0,00	0,00	90.958.128,00			
4.01.4.01.05.15.16.01	Fasilitasi dan Pembinaan Administrasi Desa/Kelurahan			Kantor Kecamatan Sanankulon			Jumlah Desa yang dibina	12	Kegiatan Rakor ddan pelaporan hasil fasilitasi dan pembinaan administrasi desa	12	24.350.000,00	0,00	0,00	0,00	30.958.128,00	Keg. sgd berjalan		0
							Jumlah Perdes yang dievaluasi	24	Evaluasi APBDes	24 Perdes								
							Jumlah Pilkades Yang dilaksanakan	0										
4.01.4.01.05.15.16.02	Fasilitasi, Koordinasi dan Sinkronisasi Perencanaan Pembangunan di Wilayah			Kantor Kecamatan Sanankulon			Jumlah Koordinasi dan Sinkronisasi	24	Pelaksanaan Musrenbang Kecamatan	1 kali	11.800.000,00	0,00	0,00	0,00	22.000.000,00	Keg. sgd berjalan		0
									Fasilitasi pelaksanaan Musyawarah Desa	12 Desa								
									Fasilitasi dan pendampingan pelaksanaan program DD dan ADD	12 Desa								
4.01.4.01.05.15.16.03	Fasilitasi, Pembinaan dan Monev Kantrantibmas dan Penegakan Peraturan Perundangan			Kantor Kecamatan Sanankulon			Jumlah pembinaan yang dilakukan "	80	Pelaksanaan peringatan hari besar nasional	2 kali	4.500.000,00	0,00	0,00	0,00	13.000.000,00	Keg. sgd berjalan		0
									Patroli dan Pembinaan Kantratibum	12 kali								

Kode Rekening	Urusan/Program/kegiatan	Prioritas Daerah	Sasaran Daerah	Lokasi	Indikator Kinerja						Pagu Indikatif (Rp)				Prakiraan Maju	Jenis Kegiatan	SKPD Penanggung jawab	Keterangan
					Hasil Program		Keluaran Kegiatan (Output)		Output Spesifik		APBD	APBD Prop	APBN	DAK				
					Tolok Ukur	Target	Tolok Ukur	Target	Uraian	Target								
(1)	(2)	(3)	(4)	(5)	(6)	(7)	(8)	(9)	(10)	(11)	(12)	(13)	(14)	(15)	(16)	(17)	(18)	(19)
4.01.4.01.05.15.16.04	Fasilitasi, Pembinaan dan Monev Ekonomi, Sosial, Budaya dan Keagamaan			Kantor Kecamatan Sanankulon			JUmlah Pembinaan yang dilakukan	60	Updating Data PMKS	2 kali	15.300.000,00	0,00	0,00	0,00	25.000.000,00	Keg. sgd berjalan		0
									Fasilitasi dan pembinaan PKK Kecamatan dan 12 Desa	1 Kecamatan dan 12 Desa								
									Fasilitasi pelaksanaan program RASTRA	12 Desa								
									Fasilitasi dan penyuluhan kesehatan	12 Desa								
4.01.4.01.05.15.17	Program Pelayanan Kecamatan				Persentase tingkat kepuasan masyarakat	100%					4.800.000,00	0,00	0,00	0,00	95.092.589,00			
4.01.4.01.05.15.17.01	Fasilitasi dan Monev Pelayanan Publik di Wilayah Kecamatan			Kantor Kecamatan Sanankulon			Jumlah obyek mnev	12 Desa	Jumlah Obyek Monev	12 Desa	3.000.000,00	0,00	0,00	0,00	50.092.589,00	Keg. sgd berjalan		0
4.01.4.01.05.15.17.02	Fasilitasi dan Penerbitan Layanan Perijinan			Kantor Kecamatan Sanankulon			JUmlah Ijin yang diterbitkan	65	Jumlah Ijin yang diterbitkan	65 ijin	1.800.000,00	0,00	0,00	0,00	45.000.000,00	Keg. sgd berjalan		0
TOTAL											249.086.219,00	0,00	0,00	0,00	413.446.038,00			

**RENCANA PROGRAM DAN KEGIATAN PRIORITAS DAERAH PERUBAHAN TAHUN 2020
KABUPATEN BLITAR**

SKPD **KANTOR KECAMATAN SRENGAT**

Kode Rekening	Urusan/Program/kegiatan	Prioritas Daerah	Sasaran Daerah	Lokasi	Indikator Kinerja						Pagu Indikatif (Rp)				Prakiraan Maju	Jenis Kegiatan	SKPD Penanggung jawab	Keterangan
					Hasil Program		Keluaran Kegiatan (Output)		Output Spesifik									
					Tolok Ukur	Target	Tolok Ukur	Target	Uraian	Target	APBD	APBD Prop	APBN	DAK				
(1)	(2)	(3)	(4)	(5)	(6)	(7)	(8)	(9)	(10)	(11)	(12)	(13)	(14)	(15)	(16)	(17)	(18)	(19)
4.01.4.01.05.16	Urusan Pemerintahan Fungsi Penunjang Kecamatan										2.780.324.669,00	0,00	0,00	0,00	1.423.187.875,00			
4.01.4.01.05.16.01	Program Pelayanan Administrasi Perkantoran				Persentase kepuasan aparatur	100%					535.495.427,00	0,00	0,00	0,00	197.771.146,00			
4.01.4.01.05.16.01.01	Penyediaan dan Peningkatan Administrasi Perkantoran			Kecamatan Srengat			Jumlah Jenis Layanan Administrasi Perkantoran	6 Layanan	Prosentasi Kerumahtanggaan yang terpenuhi Prosentasi Layanan Surat menyurat yang ditindaklanjuti Prosentase Pegawai yang mendapat Layanan Admisitrasi Kepegawaian dan Kearsipan Prosentase Kebutuhan Perjalanan Dinas yang terpenuhi Prosentase Kebutuhan Jasa Kebersihan dan Keamnan Kantor yang terpenuh Prosentase Layanan Kehumasan dan Keprotokolan	100% 100% 100% 100% 100%	535.495.427,00	0,00	0,00	0,00	197.771.146,00	Keg. sdg berjalan		0
4.01.4.01.05.16.02	Program Peningkatan Sarana dan Prasarana Aparatur				Persentase sarpras aparatur dengan kondisi layak fungsi	76 - 100%					241.127.242,00	0,00	0,00	0,00	212.984.311,00			

Kode Rekening	Urusan/Program/kegiatan	Prioritas Daerah	Sasaran Daerah	Lokasi	Indikator Kinerja						Pagu Indikatif (Rp)				Prakiraan Maju	Jenis Kegiatan	SKPD Penanggung jawab	Keterangan
					Hasil Program		Keluaran Kegiatan (Output)		Output Spesifik		APBD	APBD Prop	APBN	DAK				
					Tolok Ukur	Target	Tolok Ukur	Target	Uraian	Target						1/2/3	1/2/3	
(1)	(2)	(3)	(4)	(5)	(6)	(7)	(8)	(9)	(10)	(11)	(12)	(13)	(14)	(15)	(16)	(17)	(18)	(19)
4.01.4.01.05.16.02.01	Penyediaan dan Peningkatan Sarana dan Prasarana Aparatur			Kecamatan Srengat			Jumlah Sarplas yang berfungsi baik	1725 unit	Pemeliharaan Sarplas Kantor	1725 unit	241.127.242,00	0,00	0,00	0,00	212.984.311,00	Keg. sdg berjalan		0
									Pengadaan Filing Kabinet	3 unit								
									Pengadaan Almari Besi	1 unit								
									Pengadaan Lemari Siding Kaca	1 unit								
									Pengadaan Kursi Kerja	2 unit								
									Pengadaan Podium	1 buah								
									Pengadaan Meja Pelayanan dan meja Kerja	2 set								
									Pengadaan Kipas Angin dan AC	4 unit								
									Pengadaan TV, Tangga Lipat, Mixer, Televisi, tempat bunga, lukisan berpigora, Korden Polindes dan Kulkas	10 unit								
									Pengadaan Kmputer PC, Latop, PC Touchsren dan Anungannya	14 unit								
									Pengadaan Printer, CD Monitor dan Scaner	5 unit								
									Pengadaan Sound system, Lyar gantung dan Pengeras Suara	4 unit								
									Pengadaan alat Kebakaran	2 unit								
									Pengadaan Pasang Porselin Kantor, Kanopi dan Rehap Kamar Mandi	4 Paket								
Pengadaan Atap Gavalum dan dan Rehap Teras Kantor	2 Paket																	
Pengadaan pagar besi tangga lipat, Panggang Jendela, Pintu Besi dan Paralon																		
Pemeliharaan Jalan Aspal Lingk.Kauman dan Lingk.Kendaldoyong, Pemeliharaan Jalan Lingk.Kel.Srengat, dan Pemeliharaan Saluran Irigasi Kel.Dandong	4 paket																	
4.01.4.01.05.16.05	Program Peningkatan Kapasitas Sumber Daya Aparatur				Persentase peningkatan kapasitas SDM aparatur	100%					0,00	0,00	0,00	0,00	273.836.971,00			
4.01.4.01.05.16.05.01	Peningkatan Kapasitas Sumberdaya Aparatur Kecamatan			Kecamatan Srengat			Jumlah aparatur yang mengikuti kegiatan peningkatan kapasitas	40 orang	Keikutsertaan dalam Bimtek dan/atau diklat formal	40 orang	0,00	0,00	0,00	0,00	273.836.971,00	Keg. sdg berjalan		0

Kode Rekening	Urusan/Program/kegiatan	Prioritas Daerah	Sasaran Daerah	Lokasi	Indikator Kinerja						Pagu Indikatif (Rp)				Prakiraan Maju	Jenis Kegiatan	SKPD Penanggung jawab	Keterangan
					Hasil Program		Keluaran Kegiatan (Output)		Output Spesifik		APBD	APBD Prop	APBN	DAK				
					Tolok Ukur	Target	Tolok Ukur	Target	Uraian	Target						1/2/3	1/2/3	
(1)	(2)	(3)	(4)	(5)	(6)	(7)	(8)	(9)	(10)	(11)	(12)	(13)	(14)	(15)	(16)	(17)	(18)	(19)
4.01.4.01.05.16.06	Program Perencanaan, Penganggaran, Pengendalian dan Pelaporan Capaian Kinerja dan Keuangan				Persentase dokumen perencanaan, laporan keuangan dan kinerja SKPD yang disusun tepat waktu	100%					14.500.000,00	0,00	0,00	0,00	152.131.651,00			
4.01.4.01.05.16.06.01	Penyusunan Dokumen Perencanaan dan Pelaporan Capaian Kinerja			Kecamatan Srengat			Jumlah Dokumen	14 Dolumen	Renja/Renja P,Perkin/Perkin P,Renstra P,LKjip, Lapkim Individu, Evaluasi Renja, Laporan Realisasi Fisik dan Keuangan	14 Dokumen	6.300.000,00	0,00	0,00	0,00	48.648.128,00	Keg. sdg berjalan		0
4.01.4.01.05.16.06.02	Penyusunan Dokumen Penganggaran dan Pelaporan Keuangan			Kecamatan Srengat			Jumlah Dokumen	21 Dokumen	RKA/RKAP,DPA/DPAP,Lap Keuangan tribulan ,laporan akhir tahun,rekon asset,semesteran	21 Dokumen	5.700.000,00	0,00	0,00	0,00	50.219.945,00	Keg. sdg berjalan		0
4.01.4.01.05.16.06.03	Fasilitasi Pengelolaan Data Wilayah			Kecamatan Srengat			Jumlah Desa/Kel yang memiliki Profil	16 Desa/Kel	Pembinaan penyusunan profil desa / Kelurahan	16 Desa/Kel	2.500.000,00	0,00	0,00	0,00	53.263.578,00	Keg. sdg berjalan		0
					Jumlah Dokumen Profil Kecamatan		1 Dokumen	Penyusunan profil kecamatan	1 Dokumen									
4.01.4.01.05.16.16	Program Fasilitasi Pemerintahan Desa dan Kelurahan	Pengembangan kawasan perdesaan	Meningkatnya kualitas pembangunan desa		Persentase rekomendasi hasil koordinasi bidang pemerintahan, ketentraman dan ketertiban, perekonomian, kesejahteraan sosial dan pembangunan fisik yang ditindaklanjuti dalam satu tahun; Persentase desa dengan administrasi desa berkualitas baik	80 - 100%; 80 - 100%					1.982.452.000,00	0,00	0,00	0,00	236.560.999,00			
4.01.4.01.05.16.16.01	Fasilitasi dan Pembinaan Administrasi Desa/Kelurahan			Kecamatan Srengat			Jumlah Desa/Kel yang dibina	16 Desa/Kel	Pembinaan administrasi desa	16 Desa/Kel	50.414.000,00	0,00	0,00	0,00	100.555.000,00	Keg. sdg berjalan		0
							Jumlah Perdes yang dievaluasi	12 Desa	Evaluasi Perdes	12 Desa								
							Jumlah Pilkades yang dilaksanakan	10 Desa	Fasilitasi pelaksanaan pilkades	10 Desa								
								Jumlah Desa dengan Administrasi baik		16 Desa/Kel								

Kode Rekening	Urusan/Program/kegiatan	Prioritas Daerah	Sasaran Daerah	Lokasi	Indikator Kinerja						Pagu Indikatif (Rp)				Prakiraan Maju	Jenis Kegiatan	SKPD Penanggung jawab	Keterangan
					Hasil Program		Keluaran Kegiatan (Output)		Output Spesifik		APBD	APBD Prop	APBN	DAK				
					Tolok Ukur	Target	Tolok Ukur	Target	Uraian	Target								
(1)	(2)	(3)	(4)	(5)	(6)	(7)	(8)	(9)	(10)	(11)	(12)	(13)	(14)	(15)	(16)	(17)	(18)	(19)
4.01.4.01.05.16.16.02	Fasilitasi, Koordinasi dan Sinkronisasi Perencanaan Pembangunan di Wilayah			Kecamatan Srengat			Jumlah Koordinasi dan Sinkronisasi Perencanaan Pelaksanaan Pembangunan	17 kali	Pelaksanaan Musrenbang Kecamatan	1 kali	19.448.250,00	0,00	0,00	0,00	41.005.999,00	Keg. sdbg berjalan		0
									Fasilitasi Musrenbang Desa/Kel	16 kali								
									Fasilitasi Pendampingan Dana Desa dan Alokasi Dana Desa	12 kali								
									Fasilitasi Pelaksanaan Lomba Desa	1 kali								
4.01.4.01.05.16.16.03	Fasilitasi, Pembinaan dan Monev Kantrantibmas dan Penegakan Peraturan Perundangan			Kecamatan Srengat			Jumlah Pembinaan yang dilaksanakan	17 kali	Patroli dan Pembinaan Kantrantibmas	16 kali	25.157.500,00	0,00	0,00	0,00	33.000.000,00	Keg. sdbg berjalan		0
									Pelaksanaan Peringatan Hari Besar Nasional	1 kali								
4.01.4.01.05.16.16.04	Fasilitasi, Pembinaan dan Monev Ekonomi, Sosial, Budaya dan Keagamaan			Kecamatan			Jumlah Pembinaan dan Monev yang dilaksanakan	17 kali	fasilitasi Pembinaan PKK Desa/Ke	16 Desa/Kel	140.907.750,00	0,00	0,00	0,00	62.000.000,00	Keg. sdbg berjalan		0
									Update Data PMKS	2 kali								
									Fasilitasi Pelaksanaan Program Rastra	16 Desa/Kel								
									Fasilitasi Penyuluhan Kesehatan	16 Desa/Kel								
4.01.4.01.05.16.16.130	Pembangunan Sarana dan Prasarana Kelurahan Kauman (DAU Tambahan)			Kelurahan Kauman			Jumlah Sarana dan Prasarana Kelurahan yang dibangun dan dipelihara	2 Kegiatan	Pengadaan Bangunan Gedung Tempat Pendidikan dan Jalan	1 Kegiatan	178.575.000,00	0,00	0,00	0,00	0,00	Keg. sdbg berjalan		0
4.01.4.01.05.16.16.131	Pembangunan Sarana dan Prasarana Kelurahan Kauman (APBD)			Kelurahan Kauman			Jumlah Sarana dan Prasarana Kelurahan yang dibangun dan dipelihara	1 Kegiatan	Pengadaan Tanda Batas Wilayah	1 Kegiatan	22.000.000,00	0,00	0,00	0,00	0,00	Keg. baru		0
4.01.4.01.05.16.16.132	Pemberdayaan Masyarakat Kelurahan Kauman (DAU Tambahan)			Kelurahan Kauman			Jumlah Kegiatan Pemberdayaan yang dilaksanakan	1 Kegiatan	Bantuan kepada Kelompok Masyarakat	1 Kegiatan	188.325.000,00	0,00	0,00	0,00	0,00	Keg. sdbg berjalan		0
4.01.4.01.05.16.16.133	Pemberdayaan Masyarakat Kelurahan Kauman (APBD)			Kelurahan Kauman			Jumlah Kegiatan Pemberdayaan yang dilaksanakan	1 Kegiatan	Kegiatan Forum Sosial	1 Kegiatan	40.366.000,00	0,00	0,00	0,00	0,00	Keg. sdbg berjalan		0
4.01.4.01.05.16.16.134	Pembangunan Sarana dan Prasarana Kelurahan Dandong (DAU Tambahan)			Kelurahan Dandong			Jumlah Sarana dan Prasarana Kelurahan yang dibangun dan dipelihara	1 kegiatan	Pengadaan Bangunan gedung, peralatan dan jalan	1 kegiatan	63.450.000,00	0,00	0,00	0,00	0,00	Keg. sdbg berjalan		0
4.01.4.01.05.16.16.135	Pembangunan Sarana dan Prasarana Kelurahan Dandong (APBD)			Kelurahan Dandong			Jumlah Sarana dan Prasarana Kelurahan yang dibangun dan dipelihara	1 kegiatan	Pengadaan Jalan	1 Kegiatan	43.774.500,00	0,00	0,00	0,00	0,00	Keg. sdbg berjalan		0
4.01.4.01.05.16.16.136	Pemberdayaan Masyarakat Kelurahan Dandong (DAU Tambahan)			Kelurahan Dandong			Jumlah Kegiatan Pemberdayaan yang dilaksanakan	1 Kegiatan	Bantuan kepada masyarakat	1 kegiatan	307.588.000,00	0,00	0,00	0,00	0,00	Keg. sdbg berjalan		0
4.01.4.01.05.16.16.137	Pemberdayaan Masyarakat Kelurahan Dandong (APBD)			Kelurahan Dandong			Jumlah Kegiatan Pemberdayaan yang dilaksanakan	1 Kegiatan	Kegiatan Sosial	1 Kegiatan	42.470.000,00	0,00	0,00	0,00	0,00	Keg. sdbg berjalan		0

Kode Rekening	Urusan/Program/kegiatan	Prioritas Daerah	Sasaran Daerah	Lokasi	Indikator Kinerja					Pagu Indikatif (Rp)				Prakiraan Maju	Jenis Kegiatan	SKPD Penanggung jawab	Keterangan	
					Hasil Program		Keluaran Kegiatan (Output)		Output Spesifik		APBD	APBD Prop	APBN					DAK
					Tolok Ukur	Target	Tolok Ukur	Target	Uraian	Target								
(1)	(2)	(3)	(4)	(5)	(6)	(7)	(8)	(9)	(10)	(11)	(12)	(13)	(14)	(15)	(16)	(17)	(18)	(19)
4.01.4.01.05.16.16.138	Pembangunan Sarana dan Prasarana Kelurahan Togogan (DAU Tambahan)			Kelurahan Togogan			Jumlah Sarana dan Prasarana Kelurahan yang dibangun	1 Kegiatan	Pengadaan Bangunan Gedung, peralatan dan jalan	1 Kegiatan	255.888.000,00	0,00	0,00	0,00	0,00	Keg. sgd berjalan		0
4.01.4.01.05.16.16.139	Pembangunan Sarana dan Prasarana Kelurahan Togogan (APBD)			Kelurahan Togogan			Jumlah Sarana dan Prasarana Kelurahan yang dibangun dan dipelihara	1 Kegiatan	Pemeliharaan Jalan	1 Kegiatan	0,00	0,00	0,00	0,00	0,00	Keg. sgd berjalan		0
4.01.4.01.05.16.16.140	Pemberdayaan Masyarakat Kelurahan Togogan (DAU Tambahan)			Kelurahan Togogan			Jumlah Kegiatan Pemberdayaan yang dilaksanakan	1 Kegiatan	Jumlah Kegiatan Pemberdayaan yang dilaksanakan	1 Kegiatan	115.150.000,00	0,00	0,00	0,00	0,00	Keg. sgd berjalan		0
4.01.4.01.05.16.16.141	Pemberdayaan Masyarakat Kelurahan Togogan (APBD)			Kelurahan Togogan			Jumlah Kegiatan Pemberdayaan yang dilaksanakan	1 kegiatan	Jumlah Kegiatan Pemberdayaan yang dilaksanakan	1 kegiatan	0,00	0,00	0,00	0,00	0,00	Keg. sgd berjalan		0
4.01.4.01.05.16.16.142	Pembangunan Sarana dan Prasarana Kelurahan Srengat (DAU Tambahan)			Kelurahan Srengat			Jumlah Sarana dan Prasarana Kelurahan yang dibangun di dipelihara	1 kegiatan	Jumlah Sarana Prasarana Kelurahan yang dibangun dan dipelihara	1 Kegiatan	265.556.000,00	0,00	0,00	0,00	0,00	Keg. sgd berjalan		0
4.01.4.01.05.16.16.143	Pembangunan Sarana dan Prasarana Kelurahan Srengat (APBD)			Kelurahan Srengat			Jumlah Sarana dan Prasarana Kelurahan yang dibangun dan dipelihara	1 Kegiatan	Jumlah Sarana dan Prasarana Kelurahan yang dibangun dan dipelihara	1 kegiatan	100.300.000,00	0,00	0,00	0,00	0,00	Keg. sgd berjalan		0
4.01.4.01.05.16.16.144	Pemberdayaan Masyarakat Kelurahan Srengat (DAU Tambahan)			Kelurahan Srengat			Jumlah Kegiatan Pemberdayaan yang dilaksanakan	1 kegiatan	Jumlah Kegiatan Pemberdayaan yang dilaksanakan	1 kegiatan	105.182.000,00	0,00	0,00	0,00	0,00	Keg. sgd berjalan		0
4.01.4.01.05.16.16.145	Pemberdayaan Masyarakat Kelurahan Srengat (APBD)			Kelurahan Srengat			Jumlah Kegiatan Pemberdayaan yang dilaksanakan	1 Kegiatan	Jumlah Kegiatan Pemberdayaan yang dilaksanakan	1 Kegiatan	17.900.000,00	0,00	0,00	0,00	0,00	Keg. sgd berjalan		0
4.01.4.01.05.16.17	Program Pelayanan Kecamatan						Persentase tingkat kepuasan masyarakat	100%			6.750.000,00	0,00	0,00	0,00	349.902.797,00			
4.01.4.01.05.16.17.01	Fasilitasi dan Monev Pelayanan Publik di Wilayah Kecamatan			Kecamatan Srengat			Jumlah Obyek Monev	2 kali	Pembinaan dan monev pelayanan publik	2 kali	3.600.000,00	0,00	0,00	0,00	220.438.762,00	Keg. sgd berjalan		0
									Indeks Kepuasan Masyarakat	90%								
									Jumlah Rekomendasi non Perijinan	1500 Rekom								
4.01.4.01.05.16.17.02	Fasilitasi dan Penerbitan Layanan Perijinan			Kecamatan Srengat			Jumlah Ijin yang diterbitkan	12 Ijin	Penerbitan IUMK	12 Ijin	3.150.000,00	0,00	0,00	0,00	129.464.035,00	Keg. sgd berjalan		0
TOTAL											2.780.324.669,00	0,00	0,00	0,00	1.423.187.875,00			

**RENCANA PROGRAM DAN KEGIATAN PRIORITAS DAERAH PERUBAHAN TAHUN 2020
KABUPATEN BLITAR**

SKPD

KANTOR KECAMATAN WONODADI

Kode Rekening	Urusan/Program/kegiatan	Prioritas Daerah	Sasaran Daerah	Lokasi	Indikator Kinerja						Pagu Indikatif (Rp)				Prakiraan Maju	Jenis Kegiatan	SKPD Penanggung jawab	Keterangan
					Hasil Program		Keluaran Kegiatan (Output)		Output Spesifik		APBD	APBD Prop	APBN	DAK				
					Tolok Ukur	Target	Tolok Ukur	Target	Uraian	Target						(17)	(18)	
(1)	(2)	(3)	(4)	(5)	(6)	(7)	(8)	(9)	(10)	(11)	(12)	(13)	(14)	(15)	(16)	(17)	(18)	(19)
4.01.4.01.05.17	Urusan Pemerintahan Fungsi Penunjang Kecamatan										306.145.101,00	0,00	0,00	0,00	306.195.101,00			
4.01.4.01.05.17.01	Program Pelayanan Administrasi Perkantoran				Persentase kepuasan aparatur	100%					115.105.101,00	0,00	0,00	0,00	115.105.101,00			
4.01.4.01.05.17.01.01	Penyediaan dan Peningkatan Administrasi Perkantoran			Kecamatan Wonodadi			jumlah jenis administrasi perkantoran	5 layanan	layanan kerumahaan ,surat menyurat,atk,mamin rapat,kehumasan,kepegawaian	5 layanan	115.105.101,00	0,00	0,00	0,00	115.105.101,00	Keg. sgd berjalan		0
4.01.4.01.05.17.02	Program Peningkatan Sarana dan Prasarana Aparatur				Persentase sarpras aparatur dengan kondisi layak fungsi	76 - 100%					146.890.000,00	0,00	0,00	0,00	146.890.000,00			
4.01.4.01.05.17.02.01	Penyediaan dan Peningkatan Sarana dan Prasarana Aparatur			Kecamatan Wonodadi			Jumlah sarpras yang berfungsi Baik	110 unit	Pemeliharaan sarpras Kantor	110 unit	146.890.000,00	0,00	0,00	0,00	146.890.000,00	Keg. sgd berjalan		0
4.01.4.01.05.17.05	Program Peningkatan Kapasitas Sumber Daya Aparatur				Persentase peningkatan kapasitas SDM aparatur	100%					0,00	0,00	0,00	0,00	0,00			
4.01.4.01.05.17.05.01	Peningkatan Kapasitas Sumberdaya Aparatur Kecamatan			Kecamatan Wonodadi			Jumlah aparatur yang mengikuti kegiatan peningkatan kapasitas	10 orang	keikutsertaan dalam bimtek dan/atau diklat formal	10 orang	0,00	0,00	0,00	0,00	0,00	Keg. sgd berjalan		0
4.01.4.01.05.17.06	Program Perencanaan, Penganggaran, Pelaporan Capaian Kinerja dan Keuangan				Persentase dokumen perencanaan, laporan keuangan dan kinerja SKPD yang disusun tepat waktu	100%					3.200.000,00	0,00	0,00	0,00	3.200.000,00			
4.01.4.01.05.17.06.01	Penyusunan Dokumen Perencanaan dan Pelaporan Capaian Kinerja			Kecamatan Wonodadi			Jumlah Dokumen	6 dokumen	Renja/Renja P,Perkin/Perkin P, Renstra P, LKjip,	6 dokumen	1.200.000,00	0,00	0,00	0,00	1.200.000,00	Keg. sgd berjalan		0
4.01.4.01.05.17.06.02	Penyusunan Dokumen Penganggaran dan Pelaporan Keuangan			Kecamatan Wonodadi			Jumlah Dokumen	30 Dokumen	RKA/RKAP, DPA/DPAP, Lap Keuangan tribulan ,laporan akhir tahun, rekon asset, semesteran	30 Dokumen	2.000.000,00	0,00	0,00	0,00	2.000.000,00	Keg. sgd berjalan		0
4.01.4.01.05.17.06.03	Fasilitasi Pengelolaan Data Wilayah			Kecamatan Wonodadi			Jumlah desa yang memiliki profil	11 desa	pembinaan penyusunan profil desa	11 desa	0,00	0,00	0,00	0,00	0,00	Keg. sgd berjalan		0
							Jumlah dukomen profil kecamatan	1 profil /dokumen	penyusunan profil kecamatan	1 profil								

Kode Rekening	Urusan/Program/kegiatan	Prioritas Daerah	Sasaran Daerah	Lokasi	Indikator Kinerja						Pagu Indikatif (Rp)				Prakiraan Maju	Jenis Kegiatan	SKPD Penanggung jawab	Keterangan
					Hasil Program		Keluaran Kegiatan (Output)		Output Spesifik		APBD	APBD Prop	APBN	DAK				
					Tolok Ukur	Target	Tolok Ukur	Target	Uraian	Target								
(1)	(2)	(3)	(4)	(5)	(6)	(7)	(8)	(9)	(10)	(11)	(12)	(13)	(14)	(15)	(16)	(17)	(18)	(19)
4.01.4.01.05.17.16	Program Fasilitasi Pemerintahan Desa dan Kelurahan	Pengembangan kawasan perdesaan	Meningkatnya kualitas pembangunan desa		Persentase rekomendasi hasil koordinasi bidang pemerintahan, ketentraman dan ketertiban, perekonomian, kesejahteraan sosial dan pembangunan fisik yang ditindaklanjuti dalam satu tahun; Persentase desa dengan administrasi desa berkualitas baik	80 - 100%; 80 - 100%					39.950.000,00	0,00	0,00	0,00	40.000.000,00			
4.01.4.01.05.17.16.01	Fasilitasi dan Pembinaan Administrasi Desa/Kelurahan			Kecamatan wonodadi			jumlah desa yang di bina	11	pembinaan administrasi desa	11	18.825.000,00	0,00	0,00	0,00	18.825.000,00	Keg. sdbg berjalan		0
							Jumlah perdes yang di evaluasi	44	evaluasi peraturan desa	22								
							Jumlah Desa yang melaksanakan Pilkades	0	Fasilitasi penyelenggaraan pilkades	0								
									Jumlah desa yang mempunyai administrasi baik (epideskel/tipe desaswakarya/cepat berkembang	11								
4.01.4.01.05.17.16.02	Fasilitasi, Koordinasi dan Sinkronisasi Perencanaan Pembangunan di Wilayah			Kecamatan wonodadi			Jumlah koordinasi dan sinkronisasi perencanaan dan pelaksanaan pembangunan	55	pelaksanaan musrenbang kecamatan	1	14.450.000,00	0,00	0,00	0,00	14.500.000,00	Keg. sdbg berjalan		0
									fasilitasi musrenbangdes	11								
									fasilitasi pendampingan dana desa dan alokasi dana desa	11								
									pelaksanaan lomba desa	1								
4.01.4.01.05.17.16.03	Fasilitasi, Pembinaan dan Monev Kantrantibmas dan Penegakan Peraturan Perundangan			kecamatan wonodadi			jumlah desa yang di bina	11	patroli dan pembinaan ketentraman dan ketertiban	14	2.925.000,00	0,00	0,00	0,00	2.925.000,00	Keg. sdbg berjalan		0
									Pelaksanaan hari besar nasional	1								
4.01.4.01.05.17.16.04	Fasilitasi, Pembinaan dan Monev Ekonomi, Sosial, Budaya dan Keagamaan			kecamatan wonodadi			Jumlah pembinaan monev yang di laksanakan	22	Fasilitasi dan pembinaan pkk kecamatan dan desa	1 kecamatan dan 11 desa	3.750.000,00	0,00	0,00	0,00	3.750.000,00	Keg. sdbg berjalan		0
									Updating dataPMKS	2								
									Fasilitasi program Rastra	11 desa								
									Fasilitasi penyuluhan kesehatan	11 desa								
4.01.4.01.05.17.17	Program Pelayanan Kecamatan				Persentase tingkat kepuasan masyarakat	100%					1.000.000,00	0,00	0,00	0,00	1.000.000,00			

Kode Rekening	Urusan/Program/kegiatan	Prioritas Daerah	Sasaran Daerah	Lokasi	Indikator Kinerja						Pagu Indikatif (Rp)				Prakiraan Maju	Jenis Kegiatan	SKPD Penanggung jawab	Keterangan
					Hasil Program		Keluaran Kegiatan (Output)		Output Spesifik		APBD	APBD Prop	APBN	DAK				
					Tolok Ukur	Target	Tolok Ukur	Target	Uraian	Target						1/2/3	1/2/3	
(1)	(2)	(3)	(4)	(5)	(6)	(7)	(8)	(9)	(10)	(11)	(12)	(13)	(14)	(15)	(16)	(17)	(18)	(19)
4.01.4.01.05.17.17.01	Fasilitasi dan Monev Pelayanan Publik di Wilayah Kecamatan			Kecamatan Wonodadi			Jumlah obyek Monev	11 desa	Perhitungan survey masyarakat dan penghitungan indeks Kepuasan Masyarakat	11 desa	500.000,00	0,00	0,00	0,00	500.000,00	Keg. sdg berjalan		0
									Penyusunan SOP pelayan Publik	3 Sop								
4.01.4.01.05.17.17.02	Fasilitasi dan Penerbitan Layanan Perijinan			Kecamatan Wonodadi			Jumlah ijin yang diterbitkan	15 ijin	Penerbitan IUMK	12 ijin	500.000,00	0,00	0,00	0,00	500.000,00	Keg. sdg berjalan		0
									Jumlah yang di rekomendasikan non perijinan yang di terbitkan	12 berkas								
TOTAL											306.145.101,00	0,00	0,00	0,00	306.195.101,00			

**RENCANA PROGRAM DAN KEGIATAN PRIORITAS DAERAH PERUBAHAN TAHUN 2020
KABUPATEN BLITAR**

SKPD KANTOR KECAMATAN UDANAWU

Kode Rekening	Urusan/Program/kegiatan	Prioritas Daerah	Sasaran Daerah	Lokasi	Indikator Kinerja						Pagu Indikatif (Rp)				Prakiraan Maju	Jenis Kegiatan	SKPD Penanggung jawab	Keterangan
					Hasil Program		Keluaran Kegiatan (Output)		Output Spesifik		APBD	APBD Prop	APBN	DAK				
					Tolok Ukur	Target	Tolok Ukur	Target	Uraian	Target								
(1)	(2)	(3)	(4)	(5)	(6)	(7)	(8)	(9)	(10)	(11)	(12)	(13)	(14)	(15)	(16)	(17)	(18)	(19)
4.01.4.01.05.18	Urusan Pemerintahan Fungsi Penunjang Kecamatan										187.580.340,00	0,00	0,00	0,00	371.858.292,00			
4.01.4.01.05.18.01	Program Pelayanan Administrasi Perkantoran				Persentase kepuasan aparatur	100%					80.610.340,00	0,00	0,00	0,00	48.341.578,00			
4.01.4.01.05.18.01.01	Penyediaan dan Peningkatan Administrasi Perkantoran			Kecamatan udanawu			jumlah layanan	5	layanan kerumahtanggaan, surat menyurat, penyediaanatk, mamin rapat dan kehumasan	5	80.610.340,00	0,00	0,00	0,00	48.341.578,00	Keg. sdbg berjalan		0
4.01.4.01.05.18.02	Program Peningkatan Sarana dan Prasarana Aparatur				Persentase sarpras aparatur dengan kondisi layak fungsi	76 - 100%					57.720.000,00	0,00	0,00	0,00	52.060.161,00			
4.01.4.01.05.18.02.01	Penyediaan dan Peningkatan Sarana dan Prasarana Aparatur			Kecamatan udanawu			Jumlah sapras yang berffungsi baik	112	Jumlah sapras yang berffungsi baik	112	57.720.000,00	0,00	0,00	0,00	52.060.161,00	Keg. sdbg berjalan		0
4.01.4.01.05.18.05	Program Peningkatan Kapasitas Sumber Daya Aparatur				Persentase peningkatan kapasitas SDM aparatur	100%					8.000.000,00	0,00	0,00	0,00	66.934.493,00			
4.01.4.01.05.18.05.01	Peningkatan Kapasitas Sumberdaya Aparatur Kecamatan			Kecamatan udanawu			Jumlah aparatuyang mengikui bimtek	18	Jumlah aparatur yang mengikui bimtekaparatur	18	8.000.000,00	0,00	0,00	0,00	66.934.493,00	Keg. sdbg berjalan		0
4.01.4.01.05.18.06	Program Perencanaan, Penganggaran, Pengendalian dan Pelaporan Capaian Kinerja dan Keuangan				Persentase dokumen perencanaan, laporan keuangan dan kinerja SKPD yang disusun tepat waktu	100%					6.500.000,00	0,00	0,00	0,00	37.185.829,00			
4.01.4.01.05.18.06.01	Penyusunan Dokumen Perencanaan dan Pelaporan Capaian Kinerja			Kecamatan udanawu			Jumlah dokumen yang dibuat	5	Renja/Renja P, Perkin/Perkin P, LKJIP	5	3.200.000,00	0,00	0,00	0,00	12.000.000,00	Keg. sdbg berjalan		0
4.01.4.01.05.18.06.02	Penyusunan Dokumen Penganggaran dan Pelaporan Keuangan			Kecamatan udanawu			Jumlah dokumen yang dibuat	8			3.300.000,00	0,00	0,00	0,00	12.000.000,00	Keg. sdbg berjalan		0
4.01.4.01.05.18.06.03	Fasilitasi Pengelolaan Data Wilayah			Kecamatan udanawu			JumlahDes yang memiliki Proil data wilayah	12			0,00	0,00	0,00	0,00	13.185.829,00	Keg. sdbg berjalan		0
							Jumlah Profil Kecamatan	1										

Kode Rekening	Urusan/Program/kegiatan	Prioritas Daerah	Sasaran Daerah	Lokasi	Indikator Kinerja						Pagu Indikatif (Rp)				Prakiraan Maju	Jenis Kegiatan	SKPD Penanggung jawab	Keterangan
					Hasil Program		Keluaran Kegiatan (Output)		Output Spesifik		APBD	APBD Prop	APBN	DAK				
					Tolok Ukur	Target	Tolok Ukur	Target	Uraian	Target								
(1)	(2)	(3)	(4)	(5)	(6)	(7)	(8)	(9)	(10)	(11)	(12)	(13)	(14)	(15)	(16)	(17)	(18)	(19)
4.01.4.01.05.18.16	Program Fasilitas Pemerintah Desa dan Kelurahan	Pengembangan kawasan perdesaan	Meningkatnya kualitas pembangunan desa		Persentase rekomendasi hasil koordinasi bidang pemerintahan, ketertarikan dan ketertiban, perekonomian, kesejahteraan sosial dan pembangunan fisik yang ditindaklanjuti dalam satu tahun; Persentase desa dengan administrasi desa berkualitas baik	80 - 100%; 80 - 100%					31.075.000,00	0,00	0,00	0,00	81.808.824,00			
4.01.4.01.05.18.16.01	Fasilitas dan Pembinaan Administrasi Desa/Kelurahan			Kecamatan udanawu			Jumlah Perdes yang dievaluasi	1	Posentase Desa dengan administrasi Desa/Kelurahan yang baik	95	23.525.000,00	0,00	0,00	0,00	20.000.000,00	Keg. sdg berjalan		0
4.01.4.01.05.18.16.02	Fasilitas, Koordinasi dan Sinkronisasi Perencanaan Pembangunan di Wilayah			Kecamatan udanawu			Jumlah koordinasi dan sinkronisasi perencanaan dan dan pelaksanaan pembangunan di desa	12	Prosentase Desa dengan Administrasi Desa yang baik	95	3.850.000,00	0,00	0,00	0,00	20.000.000,00	Keg. sdg berjalan		0
4.01.4.01.05.18.16.03	Fasilitas, Pembinaan dan Monev Kantrantibmas dan Penegakan Peraturan Perundangan			Kecamatan udanawu			Jumlah pembinaan yang dilaksanakan	12	Prosentase Desa dengan administrasi desa yang berkualitas baik	12	600.000,00	0,00	0,00	0,00	20.000.000,00	Keg. sdg berjalan		0
4.01.4.01.05.18.16.04	Fasilitas, Pembinaan dan Monev Ekonomi, Sosial, Budaya dan Keagamaan			Kecamatan udanawu			Jumlah pembinaan dan monev yang dilaksanakan	12	Prosentase desa dengan administrasi desa yang berkualitas baik	95	3.100.000,00	0,00	0,00	0,00	21.808.824,00	Keg. sdg berjalan		0
4.01.4.01.05.18.17	Program Pelayanan Kecamatan				Persentase tingkat kepuasan masyarakat	100%					3.675.000,00	0,00	0,00	0,00	85.527.407,00			
4.01.4.01.05.18.17.01	Fasilitas dan Monev Pelayanan Publik di Wilayah Kecamatan			Kecamatan udanawu			Jumlah byek Monev	12 Desa	Prosentase kepuasan masyarakat	90	1.675.000,00	0,00	0,00	0,00	42.527.407,00	Keg. sdg berjalan		0

Kode Rekening	Urusan/Program/kegiatan	Prioritas Daerah	Sasaran Daerah	Lokasi	Indikator Kinerja						Pagu Indikatif (Rp)				Prakiraan Maju	Jenis Kegiatan	SKPD Penanggung jawab	Keterangan
					Hasil Program		Keluaran Kegiatan (Output)		Output Spesifik		APBD	APBD Prop	APBN	DAK				
					Tolok Ukur	Target	Tolok Ukur	Target	Uraian	Target								
(1)	(2)	(3)	(4)	(5)	(6)	(7)	(8)	(9)	(10)	(11)	(12)	(13)	(14)	(15)	(16)	(17)	(18)	(19)
4.01.4.01.05.18.17.02	Fasilitasi dan Penerbitan Layanan Perijinan			Kecamatan udanawu			Jumlah ijin yang diterbitkan	100	Prosentase Kepuasan masyarakat	96	2.000.000,00	0,00	0,00	0,00	43.000.000,00	Keg. sdg berjalan		0
TOTAL											187.580.340,00	0,00	0,00	0,00	371.858.292,00			

**RENCANA PROGRAM DAN KEGIATAN PRIORITAS DAERAH PERUBAHAN TAHUN 2020
KABUPATEN BLITAR**

SKPD KANTOR KECAMATAN PONGGOK

Kode Rekening	Urusan/Program/kegiatan	Prioritas Daerah	Sasaran Daerah	Lokasi	Indikator Kinerja						Pagu Indikatif (Rp)				Prakiraan Maju	Jenis Kegiatan	SKPD Penanggung jawab	Keterangan
					Hasil Program		Keluaran Kegiatan (Output)		Output Spesifik		APBD	APBD Prop	APBN	DAK				
					Tolok Ukur	Target	Tolok Ukur	Target	Uraian	Target								
(1)	(2)	(3)	(4)	(5)	(6)	(7)	(8)	(9)	(10)	(11)	(12)	(13)	(14)	(15)	(16)	(17)	(18)	(19)
4.01.4.01.05.19	Urusan Pemerintahan Fungsi Penunjang Kecamatan										359.401.685,00	0,00	0,00	0,00	764.994.450,00			
4.01.4.01.05.19.01	Program Pelayanan Administrasi Perkantoran				Persentase kepuasan aparatur	100%					189.045.785,00	0,00	0,00	0,00	99.449.279,00			
4.01.4.01.05.19.01.01	Penyediaan dan Peningkatan Administrasi Perkantoran			Kecamatan Ponggok			Jumlah Jenis layanan	5 Jenis	layanan kerumahtanggan, surat menyurat, penyediaan atk, mamin rapat dan kehumasan	100%	189.045.785,00	0,00	0,00	0,00	99.449.279,00	Keg. sdbg berjalan		0
4.01.4.01.05.19.02	Program Peningkatan Sarana dan Prasarana Aparatur				Persentase sarpras aparatur dengan kondisi layak fungsi	76 - 100%					46.400.000,00	0,00	0,00	0,00	107.099.223,00			
4.01.4.01.05.19.02.01	Penyediaan dan Peningkatan Sarana dan Prasarana Aparatur			Kecamatan Ponggok			Jumlah Sanpras yang berfungsi baik	50	prosentase sanpras aparatur dgn kondisi layak fungsi	50	46.400.000,00	0,00	0,00	0,00	107.099.223,00	Keg. sdbg berjalan		0
4.01.4.01.05.19.05	Program Peningkatan Kapasitas Sumber Daya Aparatur				Persentase peningkatan kapasitas SDM aparatur	100%					0,00	0,00	0,00	0,00	137.699.001,00			
4.01.4.01.05.19.05.01	Peningkatan Kapasitas Sumberdaya Aparatur Kecamatan			Kecamatan Ponggok			Jmlh aparatur yg mengikuti peningkatan kapasitas	16	Prosentase Aparatur yang mengikuti kegiatan peningkatan kapasitas SDM		0,00	0,00	0,00	0,00	137.699.001,00	Keg. sdbg berjalan		0
4.01.4.01.05.19.06	Program Perencanaan, Penganggaran, Pengendalian dan Pelaporan Capaian Kinerja dan Keuangan				Persentase dokumen perencanaan, laporan keuangan dan kinerja SKPD yang disusun tepat waktu	100%					16.250.900,00	0,00	0,00	0,00	76.499.445,00			
4.01.4.01.05.19.06.01	Penyusunan Dokumen Perencanaan dan Pelaporan Capaian Kinerja			kecamatan ponggok			Jumlah Dokumen	6	Prosentae Dokumen Petencanaan, Pelaporan keuangan dan Kinerja SKPD yg disusun tepat waktu	6	6.975.900,00	0,00	0,00	0,00	25.000.000,00	Keg. sdbg berjalan		0

Kode Rekening	Urusan/Program/kegiatan	Prioritas Daerah	Sasaran Daerah	Lokasi	Indikator Kinerja						Pagu Indikatif (Rp)				Prakiraan Maju	Jenis Kegiatan	SKPD Penanggung jawab	Keterangan
					Hasil Program		Keluaran Kegiatan (Output)		Output Spesifik		APBD	APBD Prop	APBN	DAK				
					Tolok Ukur	Target	Tolok Ukur	Target	Uraian	Target								
(1)	(2)	(3)	(4)	(5)	(6)	(7)	(8)	(9)	(10)	(11)	(12)	(13)	(14)	(15)	(16)	(17)	(18)	(19)
4.01.4.01.05.19.06.02	Penyusunan Dokumen Penganggaran dan Pelaporan Keuangan			Kecamatan Ponggok			Jumlah Dokumen	6	Prosentase Dokumen Perencanaan pelaporan keuangan dan kinerja SKPD yang disusun tepat waktu	6	6.075.000,00	0,00	0,00	0,00	25.000.000,00	Keg. sgd berjalan		0
4.01.4.01.05.19.06.03	Fasilitasi Pengelolaan Data Wilayah			Kec Ponggok			Jumlah desa yang memiliki profil	1	rosentase dokumen perencanaan pelaporan keuangan dan kinerja SKPD yang disusun tepat waktu		3.200.000,00	0,00	0,00	0,00	26.499.445,00	Keg. sgd berjalan		0
							jmlh dokumen profil kecamatan	1										
4.01.4.01.05.19.16	Program Fasilitasi Pemerintahan Desa dan Kelurahan	Pengembangan kawasan perdesaan	Meningkatnya kualitas pembangunan desa		Persentase rekomendasi hasil koordinasi bidang pemerintahan, ketentraman dan ketertiban, perekonomian, kesejahteraan sosial dan pembangunan fisik yang ditindaklanjuti dalam satu tahun; Persentase desa dengan administrasi desa berkualitas baik	80 - 100%; 80 - 100%					93.105.000,00	0,00	0,00	0,00	168.298.779,00			
4.01.4.01.05.19.16.01	Fasilitasi dan Pembinaan Administrasi Desa/Kelurahan			Kecamatan Ponggok			Jumlah Desa Yang Dibina	15 Desa	Prosentase desa dengan administrasi desa berkualitas baik	15	28.700.000,00	0,00	0,00	0,00	42.000.000,00	Keg. sgd berjalan		0
							Jumlah Perdes yang dievaluasi	45 Perdes	Presentase rekomendasi hasil koordinasi bidang pemerintahan dan ketertiban perekonomian kesejahteraan sosial dan pembangunan fisik yang ditindaklanjuti dalam satu tahun									

Kode Rekening	Urusan/Program/kegiatan	Prioritas Daerah	Sasaran Daerah	Lokasi	Indikator Kinerja						Pagu Indikatif (Rp)				Prakiraan Maju	Jenis Kegiatan	SKPD Penanggung jawab	Keterangan
					Hasil Program		Keluaran Kegiatan (Output)		Output Spesifik		APBD	APBD Prop	APBN	DAK				
					Tolok Ukur	Target	Tolok Ukur	Target	Uraian	Target								
(1)	(2)	(3)	(4)	(5)	(6)	(7)	(8)	(9)	(10)	(11)	(12)	(13)	(14)	(15)	(16)	(17)	(18)	(19)
4.01.4.01.05.19.16.02	Fasilitasi, Koordinasi dan Sinkronisasi Perencanaan Pembangunan di Wilayah			Kecamatan Ponggok			Jumlah Koordinasi dan sinkronisasi perencanaan dan pelaksanaan pe,bangunan	15	presentase desa dengan administrasi desa berkualitas baik		16.950.000,00	0,00	0,00	0,00	42.000.000,00	Keg. sdbg berjalan		0
4.01.4.01.05.19.16.03	Fasilitasi, Pembinaan dan Monev Kantrantibmas dan Penegakan Peraturan Perundangan			Kecamatan Ponggok			Jumlah Pembinaan yang dilaksanakan	12	Prosentase desa dengan administrasi desa berkualitas baik Prosentase koordinasi di bidang pemerintahan ketentraman dan etertiban perekonomian kesejahteraan sosial dan pembangunan fisik yang ditindaklanjuti dalam satu tahun		5.200.000,00	0,00	0,00	0,00	42.000.000,00	Keg. sdbg berjalan		0
4.01.4.01.05.19.16.04	Fasilitasi, Pembinaan dan Monev Ekonomi, Sosial, Budaya dan Keagamaan			Kecamatan Ponggok			Jumlah Pembinaan dan monev uyang dilaksanakan	16	Prosentase desa dengan administrasi desa berkualitas baik prosentase koordinasi di bidang pemerintahan ketentraman dan ketertiban perekonomian kesejahteraan sosial dan pembangunan yang ditindaklanjuti dalam satu tahun		42.255.000,00	0,00	0,00	0,00	42.298.779,00	Keg. sdbg berjalan		0
4.01.4.01.05.19.17	Program Pelayanan Kecamatan				Persentase tingkat kepuasan masyarakat	100%					14.600.000,00	0,00	0,00	0,00	175.948.723,00			
4.01.4.01.05.19.17.01	Fasilitasi dan Monev Pelayanan Publik di Wilayah Kecamatan			Kecamatan Ponggok			Jumlah obyek monev	15 desa	Presentase kepuasan masyarakat	100%	8.650.000,00	0,00	0,00	0,00	87.000.000,00	Keg. sdbg berjalan		0
4.01.4.01.05.19.17.02	Fasilitasi dan Penerbitan Layanan Perijinan			Kecamatan Ponggok			Jumlah ijin yang diterbitkan	400	Prosentase Kepuasan Masyarakat		5.950.000,00	0,00	0,00	0,00	88.948.723,00	Keg. sdbg berjalan		0
TOTAL											359.401.685,00	0,00	0,00	0,00	764.994.450,00			

Kode Kegiatan : 4.01.4.01.05.19.06.01

RKPD: KANTOR KECAMATAN PONGGOK

Nama Kegiatan : Penyusunan Dokumen Perencanaan dan Pelaporan Capaian Kinerja

Rincian Lokasi	Biaya	Sumber Usulan
1. Kec Ponggok	15.000.000	Teknokratis

Kode Kegiatan : 4.01.4.01.05.19.06.02**Nama Kegiatan : Penyusunan Dokumen Penganggaran dan Pelaporan Keuangan**

Rincian Lokasi	Biaya	Sumber Usulan
1. Kecamatan Ponggoj	10.000.000	Teknokratis

Kode Kegiatan : 4.01.4.01.05.19.06.03**Nama Kegiatan : Fasilitasi Pengelolaan Data Wilayah**

Rincian Lokasi	Biaya	Sumber Usulan
1. Kecamatan Ponggok	0	Teknokratis

Kode Kegiatan : 4.01.4.01.05.19.16.01**Nama Kegiatan : Fasilitasi dan Pembinaan Administrasi Desa/Kelurahan**

Rincian Lokasi	Biaya	Sumber Usulan
1. Kec Ponggok	45.456.424	Partisipatif

Kode Kegiatan : 4.01.4.01.05.19.16.02**Nama Kegiatan : Fasilitasi, Koordinasi dan Sinkronisasi Perencanaan Pembangunan di Wilayah**

Rincian Lokasi	Biaya	Sumber Usulan
1. Kecamatan Ponggok	50.000.000	Teknokratis

Kode Kegiatan : 4.01.4.01.05.19.16.03**Nama Kegiatan : Fasilitasi, Pembinaan dan Monev Kantrantibmas dan Penegakan Peraturan Perundangan**

Rincian Lokasi	Biaya	Sumber Usulan
1. Kecamatan Ponggok	25.000.000	Teknokratis

Kode Kegiatan : 4.01.4.01.05.19.16.04**Nama Kegiatan : Fasilitasi, Pembinaan dan Monev Ekonomi, Sosial, Budaya dan Keagamaan**

Rincian Lokasi	Biaya	Sumber Usulan
1. Kecamatan Ponggok	125.000.000	Teknokratis

Kode Kegiatan : 4.01.4.01.05.19.17.01**Nama Kegiatan : Fasilitasi dan Monev Pelayanan Publik di Wilayah Kecamatan**

Rincian Lokasi	Biaya	Sumber Usulan
1. Kecamatan Ponggok	23.000.000	Teknokratis

Kode Kegiatan : 4.01.4.01.05.19.17.02**Nama Kegiatan : Fasilitasi dan Penerbitan Layanan Perijinan**

Rincian Lokasi	Biaya	Sumber Usulan
1. Kec Ponggok	23.000.000	Teknokratis

**RENCANA PROGRAM DAN KEGIATAN PRIORITAS DAERAH PERUBAHAN TAHUN 2020
KABUPATEN BLITAR**

SKPD KANTOR KECAMATAN NGLEGOK

Kode Rekening	Urusan/Program/kegiatan	Prioritas Daerah	Sasaran Daerah	Lokasi	Indikator Kinerja						Pagu Indikatif (Rp)				Prakiraan Maju	Jenis Kegiatan	SKPD Penanggung jawab	Keterangan
					Hasil Program		Keluaran Kegiatan (Output)		Output Spesifik									
					Tolok Ukur	Target	Tolok Ukur	Target	Uraian	Target	APBD	APBD Prop	APBN	DAK		1/2/3	1/2/3	
(1)	(2)	(3)	(4)	(5)	(6)	(7)	(8)	(9)	(10)	(11)	(12)	(13)	(14)	(15)	(16)	(17)	(18)	(19)
4.01.4.01.05.20	Urusan Pemerintahan Fungsi Penunjang Kecamatan										805.905.082,00	0,00	0,00	0,00	574.037.175,00			
4.01.4.01.05.20.01	Program Pelayanan Administrasi Perkantoran				Persentase kepuasan aparatur	100%					184.794.600,00	0,00	0,00	0,00	98.603.679,00			
4.01.4.01.05.20.01.01	Penyediaan dan Peningkatan Administrasi Perkantoran			Nglegok			jumlah jenis administrasi perkantoran	6 layanan	layanan kerumahtanggaan ,surat menyurat,atk,mamin rapat,kehumasan,kepegawaian	6 layanan	184.794.600,00	0,00	0,00	0,00	98.603.679,00	Keg. sdg berjalan		0
4.01.4.01.05.20.02	Program Peningkatan Sarana dan Prasarana Aparatur				Persentase sarpras aparatur dengan kondisi layak fungsi	76 - 100%					199.355.000,00	0,00	0,00	0,00	106.188.577,00			
4.01.4.01.05.20.02.01	Penyediaan dan Peningkatan Sarana dan Prasarana Aparatur			Nglegok			Jumlah sarpras yang berfungsi Baik	121 unit	Pemeliharaan sarpras Kantor	121 unit	199.355.000,00	0,00	0,00	0,00	106.188.577,00	Keg. sdg berjalan		0
4.01.4.01.05.20.05	Program Peningkatan Kapasitas Sumber Daya Aparatur				Persentase peningkatan kapasitas SDM aparatur	100%					4.450.000,00	0,00	0,00	0,00	136.528.171,00			
4.01.4.01.05.20.05.01	Peningkatan Kapasitas Sumberdaya Aparatur Kecamatan			Nglegok			Jumlah aparatur yang mengikuti kegiatan peningkatan kapasitas	3 org	keikutsertaan dalam bimtek dan/atau diklat formal	3 org	4.450.000,00	0,00	0,00	0,00	136.528.171,00	Keg. sdg berjalan		0
4.01.4.01.05.20.06	Program Perencanaan, Penganggaran, Pengendalian dan Pelaporan Capaian Kinerja dan Keuangan				Persentase dokumen perencanaan, laporan keuangan dan kinerja SKPD yang disusun tepat waktu	100%					0,00	0,00	0,00	0,00	65.848.984,00			
4.01.4.01.05.20.06.01	Penyusunan Dokumen Perencanaan dan Pelaporan Capaian Kinerja			Nglegok			Jumlah dokumen	14 dokumen	Renja/Renja P,Perkin/Perkin P,Renstra P,LKjip,	14 dokumen	0,00	0,00	0,00	0,00	21.000.000,00	Keg. sdg berjalan		0
4.01.4.01.05.20.06.02	Penyusunan Dokumen Penganggaran dan Pelaporan Keuangan			Nglegok			Jumlah dokumen	210 dok	RKA/RKAP,DPA/DPAP,Lap Keuangan tribulan ,laporan akhir tahun,rekon asset,semesteran	21 dok	0,00	0,00	0,00	0,00	23.000.000,00	Keg. sdg berjalan		0
4.01.4.01.05.20.06.03	Fasilitasi Pengelolaan Data Wilayah			Nglegok			Jumlah desa/kelurahan yang memiliki profil	11 desa	pembinaan penyusunan profil desa	11 desa	0,00	0,00	0,00	0,00	21.848.984,00	Keg. sdg berjalan		0
							Jumlah dokumen profil kecamatan	1 profil	penyusunan profil kecamatan	1 profil								

Kode Rekening	Urusan/Program/kegiatan	Prioritas Daerah	Sasaran Daerah	Lokasi	Indikator Kinerja						Pagu Indikatif (Rp)				Prakiraan Maju	Jenis Kegiatan	SKPD Penanggung jawab	Keterangan
					Hasil Program		Keluaran Kegiatan (Output)		Output Spesifik		APBD	APBD Prop	APBN	DAK				
					Tolok Ukur	Target	Tolok Ukur	Target	Uraian	Target								
(1)	(2)	(3)	(4)	(5)	(6)	(7)	(8)	(9)	(10)	(11)	(12)	(13)	(14)	(15)	(16)	(17)	(18)	(19)
4.01.4.01.05.20.16	Program Fasilitas Pemerintahan Desa dan Kelurahan	Pengembangan kawasan perdesaan	Meningkatnya kualitas pembangunan desa		Persentase rekomendasi hasil koordinasi bidang pemerintahan, ketentraman dan ketertiban, perekonomian, kesejahteraan sosial dan pembangunan fisik yang ditindaklanjuti dalam satu tahun; Persentase desa dengan administrasi desa berkualitas baik	80 - 100%; 80 - 100%					417.305.482,00	0,00	0,00	0,00	166.867.764,00			
4.01.4.01.05.20.16.01	Fasilitasi dan Pembinaan Administrasi Desa/Kelurahan			Nglegok			Jumlah desa yang dibina	11	Pembinaan administrasi desa	11	4.050.000,00	0,00	0,00	0,00	41.000.000,00	Keg. sdbg berjalan		0
							Jumlah perdes yang di evaluasi	10	Evaluasi peraturan desa	10								
4.01.4.01.05.20.16.02	Fasilitasi, Koordinasi dan Sinkronisasi Perencanaan Pembangunan di Wilayah			Nglegok			Jumlah koordinasi dan sinkronisasi perencanaan dan pelaksanaan pembangunan	55	pelaksanaan musrenbang kecamatan	1	5.650.000,00	0,00	0,00	0,00	38.867.764,00	Keg. sdbg berjalan		0
									Fasilitasi musrenbang	11								
									fasilitasi pendampingan dana desa dan alokasi dana desa	22								
									Pelaksanaan lomba desa	3								
4.01.4.01.05.20.16.03	Fasilitasi, Pembinaan dan Monev Kantrantibmas dan Penegakan Peraturan Perundangan			Nglegok			Jumlah desa yang dibina	11	patroli dan pembinaan ketentraman dan ketertiban	33	0,00	0,00	0,00	0,00	34.000.000,00	Keg. sdbg berjalan		0
									Pelaksanaan hari besar nasional	2								
4.01.4.01.05.20.16.04	Fasilitasi, Pembinaan dan Monev Ekonomi, Sosial, Budaya dan Keagamaan			Nglegok			Jumlah pembinaan monev yang di laksanakan	12	Jumlah pembinaan dan monev yang dilaksanakan	1 kecamatan, 11 desa, 1 kelurahan	4.500.000,00	0,00	0,00	0,00	29.000.000,00	Keg. sdbg berjalan		0
									Updating data PMKS	2								
									Fasilitasi program rastra	11 desa								
									Fasilitasi penyuluhan kesehatan	11 desa								
4.01.4.01.05.20.16.126	Pembangunan Sarana dan Prasarana Kelurahan Nglegok (DAU Tambahan)			Nglegok			Jumlah sarpras yang dibangun	1 kegiatan	Rabat, saluran	3 titik	165.962.412,00	0,00	0,00	0,00	0,00	Keg. baru		0
4.01.4.01.05.20.16.127	Pembangunan Sarana dan Prasarana Kelurahan Nglegok (APBD)						Jumlah sarpras dan kelurahan yang dibangun	2 kegiatan	pagar kantor dan saluran	2 titik	158.243.070,00	0,00	0,00	0,00	0,00	Keg. baru		0
4.01.4.01.05.20.16.128	Pemberdayaan Masyarakat Kelurahan Nglegok (DAU Tambahan)										0,00	0,00	0,00	0,00	0,00	Keg. baru		0
4.01.4.01.05.20.16.129	Pemberdayaan Masyarakat Kelurahan Nglegok (APBD)			Nglegok			Jumlah pemberdayaan	1 paket	Gizi balita lansia, kader posyandu dan lansia	2 kegiatan	78.900.000,00	0,00	0,00	0,00	0,00	Keg. baru		0

SKPD KANTOR KECAMATAN NGLEGOK

Kode Rekening	Urusan/Program/kegiatan	Prioritas Daerah	Sasaran Daerah	Lokasi	Indikator Kinerja						Pagu Indikatif (Rp)				Prakiraan Maju	Jenis Kegiatan	SKPD Penanggung jawab	Keterangan
					Hasil Program		Keluaran Kegiatan (Output)		Output Spesifik		APBD	APBD Prop	APBN	DAK				
					Tolok Ukur	Target	Tolok Ukur	Target	Uraian	Target								
(1)	(2)	(3)	(4)	(5)	(6)	(7)	(8)	(9)	(10)	(11)	(12)	(13)	(14)	(15)	(16)	(17)	(18)	(19)
4.01.4.01.05.20.16.14	Pemeliharaan Sarana dan Prasarana Serta Fasilitas Pelayanan Publik di Kelurahan Nglegok			Nglegok			Jumlah pembinaan monev yang di laksanakan	10	Fasilitasi dan pembinaan pkk kecamatan dan desa	1 kecamatan 11 desa 1 kelurahan	0,00	0,00	0,00	0,00	24.000.000,00	Keg. sdg berjalan		0
4.01.4.01.05.20.17	Program Pelayanan Kecamatan				Persentase tingkat kepuasan masyarakat	100%					0,00	0,00	0,00	0,00	0,00			
4.01.4.01.05.20.17.01	Fasilitasi dan Monev Pelayanan Publik di Wilayah Kecamatan			Nglegok			Jumlah obyek monev	11 desa	Perhitungan survey masyarakat dan penghitungan indeks Kepuasan Masyarakat	11	0,00	0,00	0,00	0,00	0,00	Keg. baru		0
									Penyusunan SOP pelayan Publik	3 SOP								
4.01.4.01.05.20.17.02	Fasilitasi dan Penerbitan Layanan Perijinan			Nglegok			Jumlah ijin yang diterbitkan	50	Penerbitan IUMK	50 ijin	0,00	0,00	0,00	0,00	0,00	Keg. sdg berjalan		0
									Jumlah yang di rekomendasikan non perijinan yang di terbitkan	30 berkas								
TOTAL											805.905.082,00	0,00	0,00	0,00	574.037.175,00			

Kode Kegiatan : 4.01.4.01.05.20.01.01

Nama Kegiatan : Penyediaan dan Peningkatan Administrasi Perkantoran

Rincian Lokasi	Biaya	Sumber Usulan
1. Kecamatan Nglegok	184.794.600	Teknokratis

Kode Kegiatan : 4.01.4.01.05.20.02.01

Nama Kegiatan : Penyediaan dan Peningkatan Sarana dan Prasarana Aparatur

Rincian Lokasi	Biaya	Sumber Usulan
1. Kecamatan Nglegok	199.355.000	Teknokratis

Kode Kegiatan : 4.01.4.01.05.20.05.01

Nama Kegiatan : Peningkatan Kapasitas Sumberdaya Aparatur Kecamatan

Rincian Lokasi	Biaya	Sumber Usulan
1. Kecamatan Nglegok	4.450.000	Teknokratis

Kode Kegiatan : 4.01.4.01.05.20.06.01

Nama Kegiatan : Penyusunan Dokumen Perencanaan dan Pelaporan Capaian Kinerja

Rincian Lokasi	Biaya	Sumber Usulan
1. Kecamatan Nglegok	0	Teknokratis

Kode Kegiatan : 4.01.4.01.05.20.06.02

Nama Kegiatan : Penyusunan Dokumen Penganggaran dan Pelaporan Keuangan

Rincian Lokasi	Biaya	Sumber Usulan
1. Kecamatan Nglegok	0	Teknokratis

Kode Kegiatan : 4.01.4.01.05.20.06.03

Nama Kegiatan : Fasilitas Pengelolaan Data Wilayah

Rincian Lokasi	Biaya	Sumber Usulan
1. Kecamatan Nglegok	0	Teknokratis

Kode Kegiatan : 4.01.4.01.05.20.16.01**Nama Kegiatan : Fasilitas dan Pembinaan Administrasi Desa/Kelurahan**

Rincian Lokasi	Biaya	Sumber Usulan
1. Nglegok	0	Teknokratis

Kode Kegiatan : 4.01.4.01.05.20.16.02**Nama Kegiatan : Fasilitas, Koordinasi dan Sinkronisasi Perencanaan Pembangunan di Wilayah**

Rincian Lokasi	Biaya	Sumber Usulan
1. Kecamatan Nglegok	0	Teknokratis

Kode Kegiatan : 4.01.4.01.05.20.16.03**Nama Kegiatan : Fasilitas, Pembinaan dan Monev Kantrantibmas dan Penegakan Peraturan Perundangan**

Rincian Lokasi	Biaya	Sumber Usulan
1. Kecamatan Nglegok	0	Teknokratis

Kode Kegiatan : 4.01.4.01.05.20.16.04**Nama Kegiatan : Fasilitas, Pembinaan dan Monev Ekonomi, Sosial, Budaya dan Keagamaan**

Rincian Lokasi	Biaya	Sumber Usulan
1. Kecamatan Nglegok	4.500.000	Teknokratis

Kode Kegiatan : 4.01.4.01.05.20.16.126**Nama Kegiatan : Pembangunan Sarana dan Prasarana Kelurahan Nglegok (DAU Tambahan)**

Rincian Lokasi	Biaya	Sumber Usulan
1. Kelurahan Nglegok	165.962.412	Teknokratis

Kode Kegiatan : 4.01.4.01.05.20.16.127**Nama Kegiatan : Pembangunan Sarana dan Prasarana Kelurahan Nglegok (APBD)**

Rincian Lokasi	Biaya	Sumber Usulan
1. nglegok	158.243.070	Teknokratis

Kode Kegiatan : 4.01.4.01.05.20.16.129**Nama Kegiatan : Pemberdayaan Masyarakat Kelurahan Nglegok (APBD)**

Rincian Lokasi	Biaya	Sumber Usulan
1. Nglegok	78.900.000	Teknokratis

Kode Kegiatan : 4.01.4.01.05.20.16.14**Nama Kegiatan : Pemeliharaan Sarana dan Prasarana Serta Fasilitas Pelayanan Publik di Kelurahan Nglegok**

Rincian Lokasi	Biaya	Sumber Usulan
1. Kecamatan Nglegok	0	Teknokratis

Kode Kegiatan : 4.01.4.01.05.20.17.01

Nama Kegiatan : Fasilitasi dan Monev Pelayanan Publik di Wilayah Kecamatan

Rincian Lokasi	Biaya	Sumber Usulan
1. Kecamatan Nglegok	0	Teknokratis

Kode Kegiatan : 4.01.4.01.05.20.17.02**Nama Kegiatan : Fasilitasi dan Penerbitan Layanan Perijinan**

Rincian Lokasi	Biaya	Sumber Usulan
1. Kecamatan Nglegok	0	Teknokratis

**RENCANA PROGRAM DAN KEGIATAN PRIORITAS DAERAH PERUBAHAN TAHUN 2020
KABUPATEN BLITAR**

SKPD KANTOR KECAMATAN SELOREJO

Kode Rekening	Urusan/Program/kegiatan	Prioritas Daerah	Sasaran Daerah	Lokasi	Indikator Kinerja						Pagu Indikatif (Rp)				Prakiraan Maju	Jenis Kegiatan 1/2/3	SKPD Penanggung jawab 1/2/3	Keterangan
					Hasil Program		Keluaran Kegiatan (Output)		Output Spesifik		APBD	APBD Prop	APBN	DAK				
					Tolok Ukur	Target	Tolok Ukur	Target	Uraian	Target								
(1)	(2)	(3)	(4)	(5)	(6)	(7)	(8)	(9)	(10)	(11)	(12)	(13)	(14)	(15)	(16)	(17)	(18)	(19)
4.01.4.01.05.21	Urusan Pemerintahan Fungsi Penunjang Kecamatan										240.005.342,00	0,00	0,00	0,00	0,00			
4.01.4.01.05.21.01	Program Pelayanan Administrasi Perkantoran				Persentase kepuasan aparatur	100%					146.980.342,00	0,00	0,00	0,00	0,00			
4.01.4.01.05.21.01.01	Penyediaan dan Peningkatan Administrasi Perkantoran			Kecamatan Selorejo			Jumlah jenis layanan administrasi perkantoran	6	Layanan kerumahtanggaan,surat menyurat,atk,mamin rapat,kehumasan ,kepegawaian		146.980.342,00	0,00	0,00	0,00	0,00	Keg. sgd berjalan		0
4.01.4.01.05.21.02	Program Peningkatan Sarana dan Prasarana Aparatur				Persentase sarpras aparatur dengan kondisi layak fungsi	76 - 100%					11.300.000,00	0,00	0,00	0,00	0,00			
4.01.4.01.05.21.02.01	Penyediaan dan Peningkatan Sarana dan Prasarana Aparatur			Kecamatan Selorejo			Jumlah Sarpras yang berfungsi baik	80	Persentase sarana prasarana aparatur dengan kondisi layak fungsi	80	11.300.000,00	0,00	0,00	0,00	0,00	Keg. sgd berjalan		0
4.01.4.01.05.21.05	Program Peningkatan Kapasitas Sumber Daya Aparatur				Persentase peningkatan kapasitas SDM aparatur	100%					0,00	0,00	0,00	0,00	0,00			
4.01.4.01.05.21.05.01	Peningkatan Kapasitas Sumberdaya Aparatur Kecamatan			Kecamatan Selorejo			Presentase Peningkatan Kapasitas SDM Aparatur	100	Presentase aparatur yang mengikuti kegiatan Peningkatan Kapasitas SDM	100	0,00	0,00	0,00	0,00	0,00	Keg. sgd berjalan		0
4.01.4.01.05.21.06	Program Perencanaan, Penganggaran, Pengendalian dan Pelaporan Capaian Kinerja dan Keuangan				Persentase dokumen perencanaan, laporan keuangan dan kinerja SKPD yang disusun tepat waktu	100%					3.050.000,00	0,00	0,00	0,00	0,00			
4.01.4.01.05.21.06.01	Penyusunan Dokumen Perencanaan dan Pelaporan Capaian Kinerja						Persentase dokumen perencanaan ,Laporan keuangan dan kinerja SKPD yang disusun tepat waktu	100	Persentase dokumen perencanaan ,Laporan keuangan dan kinerja SKPD yang disusun tepat waktu	100	1.600.000,00	0,00	0,00	0,00	0,00	Keg. sgd berjalan		0
							Jumlah dokumen	10	Jumlah dokumen	10								
4.01.4.01.05.21.06.02	Penyusunan Dokumen Penganggaran dan Pelaporan Keuangan						Jumlah dokumen	4	Persentase dokumen perencanaan laporan keuangan dan kinerja SKPD yang disusun tepat waktu	4	800.000,00	0,00	0,00	0,00	0,00	Keg. sgd berjalan		0
								4		4								
4.01.4.01.05.21.06.03	Fasilitasi Pengelolaan Data Wilayah			Kecamatan Selorejo			pembinaan penyusunan profil desa	4	pembinaan penyusunan profil desa	10	650.000,00	0,00	0,00	0,00	0,00	Keg. sgd berjalan		0
								1	Jumlah dokumen profil kecamatan	1								

Kode Rekening	Urusan/Program/kegiatan	Prioritas Daerah	Sasaran Daerah	Lokasi	Indikator Kinerja						Pagu Indikatif (Rp)				Prakiraan Maju	Jenis Kegiatan	SKPD Penanggung jawab	Keterangan
					Hasil Program		Keluaran Kegiatan (Output)		Output Spesifik		APBD	APBD Prop	APBN	DAK				
					Tolok Ukur	Target	Tolok Ukur	Target	Uraian	Target								
(1)	(2)	(3)	(4)	(5)	(6)	(7)	(8)	(9)	(10)	(11)	(12)	(13)	(14)	(15)	(16)	(17)	(18)	(19)
4.01.4.01.05.21.16	Program Fasilitas Pemerintahan Desa dan Kelurahan	Pengembangan kawasan perdesaan	Meningkatnya kualitas pembangunan desa		Persentase rekomendasi hasil koordinasi bidang pemerintahan, ketentraman dan ketertiban, perekonomian, kesejahteraan sosial dan pembangunan fisik yang ditindaklanjuti dalam satu tahun; Persentase desa dengan administrasi desa berkualitas baik	80 - 100%; 80 - 100%					74.125.000,00	0,00	0,00	0,00	0,00			
4.01.4.01.05.21.16.01	Fasilitasi dan Pembinaan Administrasi Desa/Kelurahan			Kecamatan Selorejo			Persentase peningkatan rekomendasi hasil koordinasi bidang pemerintahan ketentraman dan ketertiban, perekonomian kesejahteraan sosial dan pembangunan fisik yang ditindak lanjuti dalam satu tahun	80	Persentase desa dengan administrasi desa berkualitas baik	80	29.250.000,00	0,00	0,00	0,00	0,00	Keg. sdg berjalan		0
							Persentase desa dengan administrasi berkualitas baik	80	Persentase peningkatan rekomendasi hasil koordinasi bidang pemerintahan ketentraman dan ketertiban, perekonomian kesejahteraan sosial dan pembangunan fisik yang ditindak lanjuti dalam satu tahun	80								
							Jumlah desa yang dibina	10 Desa	Persentase jumlah desa yang melaksanakan Pilkades	100								
							Jumlah perdes yang devaluasi	4 dok/10 ds										
							Jumlah Pilkades yang dilaksanakan	2 Desa										
4.01.4.01.05.21.16.02	Fasilitasi, Koordinasi dan Sinkronisasi Perencanaan Pembangunan di Wilayah			Kecamatan Selorejo			Jumlah koordinasi dan sinkronisasi perencanaan dan pelaksanaan pembangunan	10	Persentase desa dengan administrasi desa /kel.berkualitas baik	80	8.950.000,00	0,00	0,00	0,00	0,00	Keg. sdg berjalan		0
									Persentase rekomendasi hasil koordinasi bidang pemerintahan ketentraman dan ketertiban, perekonomian, kesejahteraan sosial dan pembangunan fisik yang ditindaklanjuti dalam satu tahun	80								

Kode Rekening	Urusan/Program/kegiatan	Prioritas Daerah	Sasaran Daerah	Lokasi	Indikator Kinerja						Pagu Indikatif (Rp)				Prakiraan Maju	Jenis Kegiatan 1/2/3	SKPD Penanggung jawab 1/2/3	Keterangan
					Hasil Program		Keluaran Kegiatan (Output)		Output Spesifik		APBD	APBD Prop	APBN	DAK				
					Tolok Ukur	Target	Tolok Ukur	Target	Uraian	Target								
(1)	(2)	(3)	(4)	(5)	(6)	(7)	(8)	(9)	(10)	(11)	(12)	(13)	(14)	(15)	(16)	(17)	(18)	(19)
4.01.4.01.05.21.16.03	Fasilitasi, Pembinaan dan Monev Kantrantibmas dan Penegakan Peraturan Perundangan			Kecamatan Selorejo			Jumlah pembinaan yang dilaksanakan	80	Persentase desa dengan administrasi desa /kel.berkualitas baik	80	4.250.000,00	0,00	0,00	0,00	0,00	Keg. sdc berjalan		0
									Persentase rekomendasi hasil koordinasi bidang pemerintahan ketentraman dan ketertiban,perekonomian,kesejahteraan sosial dan pembangunan fisik yang ditindaklanjuti dalam satu tahun	80								
4.01.4.01.05.21.16.04	Fasilitasi, Pembinaan dan Monev Ekonomi, Sosial, Budaya dan Keagamaan			Kecamatan Selorejo			umlah pembinaan dan monev yang dilaksanakan	30 Kali	Persentase desa dengan administrasi desa/kel.berkualitas baik	80	31.675.000,00	0,00	0,00	0,00	0,00	Keg. sdc berjalan		0
									Persentase rekomendasi hasil koordinasi bidang pemerintahan ketentraman dan ketertiban,perekonomian,kesejahteraan sosial dan pembangunan fisik yang ditindaklanjuti dalam satu tahun	80								
4.01.4.01.05.21.17	Program Pelayanan Kecamatan				Persentase tingkat kepuasan masyarakat	100%					4.550.000,00	0,00	0,00	0,00	0,00			
4.01.4.01.05.21.17.01	Fasilitasi dan Monev Pelayanan Publik di Wilayah Kecamatan			Kecamatan Selorejo			Jumlah Obyek monev	20 Kali	Persentase kepuasan masyarakat	100	2.500.000,00	0,00	0,00	0,00	0,00	Keg. sdc berjalan		0
4.01.4.01.05.21.17.02	Fasilitasi dan Penerbitan Layanan Perijinan			Kecamatan Selorejo			Persentase kepuasan masyarakat	15 Ijin	Jumlah ijin yang diterbitkan	15 Ijin	2.050.000,00	0,00	0,00	0,00	0,00	Keg. sdc berjalan		0
TOTAL											240.005.342,00	0,00	0,00	0,00	0,00			

Kode Kegiatan : 4.01.4.01.05.21.01.01**Nama Kegiatan : Penyediaan dan Peningkatan Administrasi Perkantoran**

Rincian Lokasi	Biaya	Sumber Usulan
1. Kecamatan Selorejo	146.980.342	Teknokratis

Kode Kegiatan : 4.01.4.01.05.21.02.01**Nama Kegiatan : Penyediaan dan Peningkatan Sarana dan Prasarana Aparatur**

Rincian Lokasi	Biaya	Sumber Usulan
1. Kecamatan Selorejo	11.300.000	Teknokratis

Kode Kegiatan : 4.01.4.01.05.21.05.01**Nama Kegiatan : Peningkatan Kapasitas Sumberdaya Aparatur Kecamatan**

Rincian Lokasi	Biaya	Sumber Usulan
1. Kecamatan Selorejo	0	Teknokratis

Kode Kegiatan : 4.01.4.01.05.21.06.01**Nama Kegiatan : Penyusunan Dokumen Perencanaan dan Pelaporan Capaian Kinerja**

Rincian Lokasi	Biaya	Sumber Usulan
1. Kecamatan Selorejo	1.600.000	Teknokratis

Kode Kegiatan : 4.01.4.01.05.21.06.02

Nama Kegiatan : Penyusunan Dokumen Penganggaran dan Pelaporan Keuangan

Rincian Lokasi	Biaya	Sumber Usulan
1. Ke camatan Selorejo	800.000	Teknokratis

Kode Kegiatan : 4.01.4.01.05.21.06.03**Nama Kegiatan : Fasilitasi Pengelolaan Data Wilayah**

Rincian Lokasi	Biaya	Sumber Usulan
1. Kecamatan Selorejo	650.000	Teknokratis

Kode Kegiatan : 4.01.4.01.05.21.16.01**Nama Kegiatan : Fasilitasi dan Pembinaan Administrasi Desa/Kelurahan**

Rincian Lokasi	Biaya	Sumber Usulan
1. Kecamatan Selorejo	29.250.000	Teknokratis

Kode Kegiatan : 4.01.4.01.05.21.16.02**Nama Kegiatan : Fasilitasi, Koordinasi dan Sinkronisasi Perencanaan Pembangunan di Wilayah**

Rincian Lokasi	Biaya	Sumber Usulan
1. Kecamatan Selorejo	8.950.000	Teknokratis

Kode Kegiatan : 4.01.4.01.05.21.16.03**Nama Kegiatan : Fasilitasi, Pembinaan dan Monev Kantrantibmas dan Penegakan Peraturan Perundangan**

Rincian Lokasi	Biaya	Sumber Usulan
1. Kecamatan Selorejo	4.250.000	Teknokratis

Kode Kegiatan : 4.01.4.01.05.21.16.04**Nama Kegiatan : Fasilitasi, Pembinaan dan Monev Ekonomi, Sosial, Budaya dan Keagamaan**

Rincian Lokasi	Biaya	Sumber Usulan
1. Kecamatan Selorejo	31.675.000	Teknokratis

Kode Kegiatan : 4.01.4.01.05.21.17.01**Nama Kegiatan : Fasilitasi dan Monev Pelayanan Publik di Wilayah Kecamatan**

Rincian Lokasi	Biaya	Sumber Usulan
1. Kecamatan Selorejo	2.500.000	Teknokratis

Kode Kegiatan : 4.01.4.01.05.21.17.02**Nama Kegiatan : Fasilitasi dan Penerbitan Layanan Perijinan**

Rincian Lokasi	Biaya	Sumber Usulan
1. Kecamatan Selorejo	2.050.000	Teknokratis

**RENCANA PROGRAM DAN KEGIATAN PRIORITAS DAERAH PERUBAHAN TAHUN 2020
KABUPATEN BLITAR**

SKPD

KANTOR KECAMATAN KESAMBEN

Kode Rekening	Urusan/Program/kegiatan	Prioritas Daerah	Sasaran Daerah	Lokasi	Indikator Kinerja						Pagu Indikatif (Rp)				Prakiraan Maju	Jenis Kegiatan	SKPD Penanggung jawab	Keterangan
					Hasil Program		Keluaran Kegiatan (Output)		Output Spesifik		APBD	APBD Prop	APBN	DAK				
					Tolok Ukur	Target	Tolok Ukur	Target	Uraian	Target								
(1)	(2)	(3)	(4)	(5)	(6)	(7)	(8)	(9)	(10)	(11)	(12)	(13)	(14)	(15)	(16)	(17)	(18)	(19)
4.01.4.01.05.22	Urusan Pemerintahan Fungsi Penunjang Kecamatan										304.367.103,00	0,00	0,00	0,00	468.469.689,00			
4.01.4.01.05.22.01	Program Pelayanan Administrasi Perkantoran				Persentase kepuasan aparatur	100%					155.337.103,00	0,00	0,00	0,00	60.901.060,00			
4.01.4.01.05.22.01.01	Penyediaan dan Peningkatan Administrasi Perkantoran			KANTOR KECAMATAN KESAMBEN			Jumlah jenis layanan administrasi perkantoran	6	Layanan kerumahtanggaan,surat menyurat,atk,mamin rapat,kehumasan ,kepegawaian	6	155.337.103,00	0,00	0,00	0,00	60.901.060,00	Keg. baru		0
4.01.4.01.05.22.02	Program Peningkatan Sarana dan Prasarana Aparatur				Persentase sarpras aparatur dengan kondisi layak fungsi	76 - 100%					128.880.000,00	0,00	0,00	0,00	65.585.757,00			
4.01.4.01.05.22.02.01	Penyediaan dan Peningkatan Sarana dan Prasarana Aparatur			KANTOR KECAMATAN KESAMBEN			Jumlah Sarpras yang berfungsi baik	145	Pemeliharaan sarpras kantor	145	128.880.000,00	0,00	0,00	0,00	65.585.757,00	Keg. baru		0
4.01.4.01.05.22.05	Program Peningkatan Kapasitas Sumber Daya Aparatur				Persentase peningkatan kapasitas SDM aparatur	100%					0,00	0,00	0,00	0,00	84.324.544,00			
4.01.4.01.05.22.05.01	Peningkatan Kapasitas Sumberdaya Aparatur Kecamatan			KANTOR KECAMATAN KESAMBEN			Presentase peningkatan kapasitas Sumber Daya Aparatur	80	Keikutsertaan dalam bimtek atau diklat formal	14	0,00	0,00	0,00	0,00	84.324.544,00	Keg. baru		0
4.01.4.01.05.22.06	Program Perencanaan, Penganggaran, Pengendalian dan Pelaporan Capaian Kinerja dan Keuangan				Persentase dokumen perencanaan, laporan keuangan dan kinerja SKPD yang disusun tepat waktu	100%					3.650.000,00	0,00	0,00	0,00	46.846.969,00			
4.01.4.01.05.22.06.01	Penyusunan Dokumen Perencanaan dan Pelaporan Capaian Kinerja			KANTOR KECAMATAN KESAMBEN			jumlah dokumen	14	Renja, Renja P, Perkin,Perkin P, Renstra P, LKJIP	14	0,00	0,00	0,00	0,00	12.000.000,00	Keg. baru		0
4.01.4.01.05.22.06.02	Penyusunan Dokumen Penganggaran dan Pelaporan Keuangan			KANTOR KECAMATAN KESAMBEN			Jumlah dokumen	21	RKA/RKAP, DPA/DPAP<laporan keuangan trubulan, laporan akhir tahun,rekon aset,lapor semesteran	21	3.650.000,00	0,00	0,00	0,00	13.500.000,00	Keg. baru		0

Kode Rekening	Urusan/Program/kegiatan	Prioritas Daerah	Sasaran Daerah	Lokasi	Indikator Kinerja						Pagu Indikatif (Rp)				Prakiraan Maju	Jenis Kegiatan	SKPD Penanggung jawab	Keterangan
					Hasil Program		Keluaran Kegiatan (Output)		Output Spesifik		APBD	APBD Prop	APBN	DAK				
					Tolok Ukur	Target	Tolok Ukur	Target	Uraian	Target								
(1)	(2)	(3)	(4)	(5)	(6)	(7)	(8)	(9)	(10)	(11)	(12)	(13)	(14)	(15)	(16)	(17)	(18)	(19)
4.01.4.01.05.22.06.03	Fasilitasi Pengelolaan Data Wilayah			KANTOR KECAMATAN KESAMBEN			Jmlah desa yang mempunyai profil desa	10	pembinaan penyusunan profil desa	10	0,00	0,00	0,00	0,00	21.346.969,00	Keg. baru		0
							Jumlah dokumen profil kecamatan	1	penyusunan profil kecamatan	1								
4.01.4.01.05.22.16	Program Fasilitas Pemerintahan Desa dan Kelurahan	Pengembangan kawasan perdesaan	Meningkatnya kualitas pembangunan desa		Persentase rekomendasi hasil koordinasi bidang pemerintahan, ketentraman dan ketertiban, perekonomian, kesejahteraan sosial dan pembangunan fisik yang ditindaklanjuti dalam satu tahun; Persentase desa dengan administrasi desa berkualitas baik	80 - 100%; 80 - 100%					13.500.000,00	0,00	0,00	0,00	103.063.330,00			
4.01.4.01.05.22.16.01	Fasilitasi dan Pembinaan Administrasi Desa/Kelurahan			KANTOR KECAMATAN KESAMBEN			Jumlah Desa yang di bina	10	pembinaan administrasi desa	10	4.800.000,00	0,00	0,00	0,00	53.000.000,00	Keg. baru		0
						jumlah perdes yang di evaluasi	4	evaluasi peraturan desa	4									
						jumlah pilkades yang dilaksanakan	0	Fasilitasi penyelemggaraan pilkades	0									
								jumlah desa yang mempunyai administrasi baik (epideskel)/ type Desa Swakarya/Cepat berkembang	10									
4.01.4.01.05.22.16.02	Fasilitasi, Koordinasi dan Sinkronisasi Perencanaan Pembangunan di Wilayah			KANTOR KECAMATAN KESAMBEN			Jumlah koordinasi dan sinkronisasi perencanaan dan pelaksanaan pembangunan	11	pelaksanaan musrenbang kecamatan	1	4.200.000,00	0,00	0,00	0,00	30.000.000,00	Keg. baru		0
								fasilitasi pendampingan dana desa dan alokasi dana desa	10									
4.01.4.01.05.22.16.03	Fasilitasi, Pembinaan dan Monev Kantrantibmas dan Penegakan Peraturan Perundangan			KANTOR KECAMATAN KESAMBEN			Jumlah pembinaan yang dilaksanakan	10	patroli dan pembinaan ketentraman dan ketertiban	20	0,00	0,00	0,00	0,00	9.563.330,00	Keg. baru		0
								pelaksanaan hari besar nasional	2									

SKPD KANTOR KECAMATAN KESAMBEN

Kode Rekening	Urusan/Program/kegiatan	Prioritas Daerah	Sasaran Daerah	Lokasi	Indikator Kinerja						Pagu Indikatif (Rp)				Prakiraan Maju	Jenis Kegiatan	SKPD Penanggung jawab	Keterangan
					Hasil Program		Keluaran Kegiatan (Output)		Output Spesifik		APBD	APBD Prop	APBN	DAK				
					Tolok Ukur	Target	Tolok Ukur	Target	Uraian	Target								
(1)	(2)	(3)	(4)	(5)	(6)	(7)	(8)	(9)	(10)	(11)	(12)	(13)	(14)	(15)	(16)	(17)	(18)	(19)
4.01.4.01.05.22.16.04	Fasilitasi, Pembinaan dan Monev Ekonomi, Sosial, Budaya dan Keagamaan			KANTOR KECAMATAN KESAMBEN			jumlah pembinaan dan monev yang dilaksanakan	10	fasilitasi dan pembinaan pkk kecamatan dan desa	11	4.500.000,00	0,00	0,00	0,00	10.500.000,00	Keg. baru		0
								up dating data pmks	2									
								fasilitasi penyuluhan kesehatan	10 desa									
4.01.4.01.05.22.17	Program Pelayanan Kecamatan				Persentase tingkat kepuasan masyarakat	100%					3.000.000,00	0,00	0,00	0,00	107.748.029,00			
4.01.4.01.05.22.17.01	Fasilitasi dan Monev Pelayanan Publik di Wilayah Kecamatan			KANTOR KECAMATAN KESAMBEN			jumlah objek monev	10	perhitungan survei masyarakat dan penghitungan indeks masyarakat	100	1.500.000,00	0,00	0,00	0,00	50.000.000,00	Keg. baru		0
4.01.4.01.05.22.17.02	Fasilitasi dan Penerbitan Layanan Perijinan			KANTOR KECAMATAN KESAMBEN			jumlah ijin yang diterbitkan	35	penerbitan iumk,	35	1.500.000,00	0,00	0,00	0,00	57.748.029,00	Keg. baru		0
								jumlah yg di rekomendasikan non perijinan yang diterbitkan	25									
TOTAL											304.367.103,00	0,00	0,00	0,00	468.469.689,00			

**RENCANA PROGRAM DAN KEGIATAN PRIORITAS DAERAH PERUBAHAN TAHUN 2020
KABUPATEN BLITAR**

SKPD INSPEKTORAT DAERAH																		
Kode Rekening	Urusan/Program/kegiatan	Prioritas Daerah	Sasaran Daerah	Lokasi	Indikator Kinerja						Pagu Indikatif (Rp)				Prakiraan Maju	Jenis Kegiatan 1/2/3	SKPD Penanggung jawab 1/2/3	Keterangan
					Hasil Program		Keluaran Kegiatan (Output)		Output Spesifik		APBD	APBD Prop	APBN	DAK				
					Tolok Ukur	Target	Tolok Ukur	Target	Uraian	Target								
(1)	(2)	(3)	(4)	(5)	(6)	(7)	(8)	(9)	(10)	(11)	(12)	(13)	(14)	(15)	(16)	(17)	(18)	(19)
4.02.4.02.01.01	Urusan Pemerintahan Fungsi Penunjang Pengawasan										3.130.347.565,00	0,00	0,00	0,00	9.067.296.000,00			
4.02.4.02.01.01.01	Program Pelayanan Administrasi Perkantoran				Persentase Kepuasan Aparatur	100%					442.094.000,00	0,00	0,00	0,00	990.000.000,00			
4.02.4.02.01.01.01.01	Penyediaan dan Peningkatan Administrasi Perkantoran			Inspektorat Kab. Blitar			Jumlah jenis layanan administrasi perkantoran	5 jenis	layanan kerumahtanggaan, surat menyurat, penyediaan ATK, dan mamin rapat serta kehumasan	5 jenis	442.094.000,00	0,00	0,00	0,00	990.000.000,00	Keg. sgd berjalan		0
4.02.4.02.01.01.02	Program Peningkatan Sarana dan Prasarana Aparatur				Persentase Sarana prasarana aparatur dengan kondisi layak fungsi	90%					339.910.000,00	0,00	0,00	0,00	450.000.000,00			
4.02.4.02.01.01.02.01	Penyediaan, Pemeliharaan dan Peningkatan Sarana Prasarana Aparatur			Inspektorat Kab. Blitar			Jumlah Sarpras yang berfungsi baik	355	pemeliharaan sarpras Inspektorat	355	339.910.000,00	0,00	0,00	0,00	450.000.000,00	Keg. sgd berjalan		0
4.02.4.02.01.01.05	Program Peningkatan Kapasitas Sumber Daya Aparatur				Persentase peningkatan kapasitas SDM aparatur	85%					215.383.500,00	0,00	0,00	0,00	1.149.042.500,00			
4.02.4.02.01.01.05.01	Pendidikan dan Pelatihan Formal			Inspektorat Kab. Blitar			Jumlah ASN Inspektorat yang mengikuti Diklat, Bintek, Workshop	52 org	Diklat teknis dan non teknis, bintek, workshop	52 org	180.352.000,00	0,00	0,00	0,00	534.552.500,00	Keg. sgd berjalan		0
4.02.4.02.01.01.05.02	Peningkatan Kapasitas Sumber Daya Aparatur			Inspektorat Kab. Blitar			Jumlah ASN Inspektorat yang mengikuti kegiatan Kompetensi Aparatur Inspektorat	52 org	aparatur yang mengikuti bintek yang terkait dengan bidang pengawasan	52 org	35.031.500,00	0,00	0,00	0,00	614.490.000,00	Keg. sgd berjalan		0
							Pejabat fungsional (P2UPD) yang dinilai angka kreditnya	26 org	penilaian angka kredit P2UPD	sebanyak 26 orang								
4.02.4.02.01.01.06	Program Perencanaan, Penganggaran, Pengendalian dan Pelaporan Capaian Kinerja dan Keuangan				Persentase Dokumen perencanaan, laporan keuangan dan kinerja SKPD yang disusun tepat waktu	100%					53.578.000,00	0,00	0,00	0,00	320.000.000,00			

Kode Rekening	Urusan/Program/kegiatan	Prioritas Daerah	Sasaran Daerah	Lokasi	Indikator Kinerja						Pagu Indikatif (Rp)				Prakiraan Maju	Jenis Kegiatan	SKPD Penanggung jawab	Keterangan
					Hasil Program		Keluaran Kegiatan (Output)		Output Spesifik		APBD	APBD Prop	APBN	DAK				
					Tolok Ukur	Target	Tolok Ukur	Target	Uraian	Target								
(1)	(2)	(3)	(4)	(5)	(6)	(7)	(8)	(9)	(10)	(11)	(12)	(13)	(14)	(15)	(16)	(17)	(18)	(19)
4.02.4.02.01.01.06.01	Penyusunan Dokumen Perencanaan dan Pelaporan Capaian Kinerja			Inspektorat Kab. Blitar			Jumlah Dokumen yang disusun	14 dokumen	renja,renja P,lkjp,lppd,inventarisasi pemutakhiran data hasil pengawasan, ikhtisar hasil pengawasan,Perjanjian Kinerja,Perjanjian Kinerja Perubahan,LKPJ, evaluasi rkpd tribulanan,lkjp es 3 dan 4	14 dokumen	12.300.000,00	0,00	0,00	0,00	65.000.000,00	Keg. sgd berjalan		0
4.02.4.02.01.01.06.02	Penyusunan Dokumen Penganggaran dan Pelaporan Keuangan			Pemkab Blitar			Jumlah Dokumen yang disusun	14 dokumen	RKA,RKAP,DPA,DPPA,Laporan Keuangan, laporan aset,laporan semesteran,laporan realisasi fisik dan keuangan tribulanan,simon tepra,laporan realisasi anggaran pengawasan ke BPKP	14 dokumen	0,00	0,00	0,00	0,00	5.000.000,00	Keg. baru		0
4.02.4.02.01.01.06.03	Pelaksanaan Self Assesment APIP			Inspektorat Kab. Blitar			Meningkatnya level kapabilitas APIP	level 3	pelaksanaan RAN Aksi	6 elemen dan 1 umum	41.278.000,00	0,00	0,00	0,00	250.000.000,00	Keg. sgd berjalan		0
							Maturitas SPIP	level 3	pelaksanaan rencana aksi, bintek maturitas SPIP, pendampingan SPIP ke OPD	6 elemen dan 1 umum 1 kali bintek 1 kali pendampingan								
4.02.4.02.01.01.16	Program Peningkatan Sistem Pengawasan Internal Dan Pengendalian Kebijakan KDH				Persentase kegiatan yang berhasil dilaksanakan dengan baik	60%					2.079.382.065,00	0,00	0,00	0,00	6.158.253.500,00			
4.02.4.02.01.01.16.01	Pengawasan Internal Secara Berkala			OPD,Desa, BUMD			Jumlah laporan hasil pengawasan yang disusun	171 laporan	pemeriksaan reguler OPD dan Desa, Pemeriksaan khusus (BOS, Hibah, DAK, Bansos), Pemeriksaan Dana Desa, PDTT	171 Laporan	1.078.686.065,00	0,00	0,00	0,00	1.809.816.500,00	Keg. sgd berjalan		0
4.02.4.02.01.01.16.05	Pencegahan dan Pemberantasan Korupsi (RAD PPK)			Pemkab Blitar			Jumlah dokumen laporan Rencana Aksi Daerah dan Pemberantasan Korupsi (RAD – PPK)	4 laporan	dokumen laporan Rencana Aksi Daerah dan Pemberantasan Korupsi (RAD – PPK) yang dilaporkan setiap tribulanan (ren aksi PPK dan Stranas PPK)	8 laporan	127.645.000,00	0,00	0,00	0,00	389.200.000,00	Keg. sgd berjalan		0
							Jumlah Aksi Pencegahan Korupsi	51 aksi	aksi pencegahan korupsi yang diupdate melalui aplikasi MCP Korsupgah KPK dan aplikasi Jaga KPK	8 kali								
							jumlah unit kerja yang ditetapkan ZI	2 OPD	unit kerja berpredikat ZI	2 OPD								
							jumlah unit kerja berpredikat ZI yang diusulkan menuju WBK/WBBM	3 opd	unit kerja berpredikat ZI yang diusulkan menuju WBK/WBBM	3 opd								
4.02.4.02.01.01.16.10	Verifikasi LHKASN			Pemkab Blitar			Prosentase ASN yang diverifikasi Data untuk LHKASN sesuai target verifikasi	100%	laporan verifikasi data dan inputing data di aplikasi MenPAN (SIHARKA)	1 laporan	52.200.000,00	0,00	0,00	0,00	200.000.000,00	Keg. sgd berjalan		0
4.02.4.02.01.01.16.16	Penanganan Kasus Pengaduan Masyarakat Di Lingkungan Pemerintah Daerah			Pemkab Blitar			Prosentase pengaduan masyarakat yg tertangani	100%	LHP kasus pengaduan, rekap laporan melalui e - lapor	2 jenis	257.145.000,00	0,00	0,00	0,00	680.900.000,00	Keg. sgd berjalan		0

SKPD INSPEKTORAT DAERAH

Kode Rekening	Urusan/Program/kegiatan	Prioritas Daerah	Sasaran Daerah	Lokasi	Indikator Kinerja						Pagu Indikatif (Rp)				Prakiraan Maju	Jenis Kegiatan	SKPD Penanggung jawab	Keterangan
					Hasil Program		Keluaran Kegiatan (Output)		Output Spesifik		APBD	APBD Prop	APBN	DAK				
					Tolok Ukur	Target	Tolok Ukur	Target	Uraian	Target								
(1)	(2)	(3)	(4)	(5)	(6)	(7)	(8)	(9)	(10)	(11)	(12)	(13)	(14)	(15)	(16)	(17)	(18)	(19)
4.02.4.02.01.01.16.17	Review Perencanaan dan Laporan Pemerintah Daerah			Pemkab Blitar			Jumlah Dokumen Perencanaan dan Laporan yang dilakukan reuiu	12 dokumen laporan	RKPD, RKPD - P, RKA, RKA - P, LKPD, LKJIP, Penyerapan Anggaran, Penyerapan PBJ, penyerapan Dana Desa, DAK, KUA PPAS, KUA PPAS P	12 dokumen	185.814.000,00	0,00	0,00	0,00	885.000.000,00	Keg. sdg berjalan		0
4.02.4.02.01.01.16.19	Evaluasi Akuntabilitas Penyelenggaraan Pemerintahan Daerah			Pemkab Blitar			Jumlah SAKIP OPD yang dievaluasi	52 opd	kegiatan evaluasi seluruh OPD dan evaluasi SAKIP Kabupaten	52 kali	179.363.000,00	0,00	0,00	0,00	836.007.000,00	Keg. baru		0
							Persentase OPD yang dievaluasi SPIP	50%	evaluasi OPD yang menerapkan SPIP	4 kali								
							Jumlah OPD yang dievaluasi dokumen PPRG	39 opd	evaluasi OPD yang menganggarkan kegiatan yang bersifat responsif gender	2 kali								
							Jumlah dokumen EPPD OPD yang dievaluasi	52 dokumen	evaluasi mandiri EPPD sebelum dilakukan penilaian oleh Tim Da Provinsi maupun Timnas	2 kali								
							Jumlah unit pelayanan publik yang dievaluasi	4 unit yanblik	unit pelayanan publik yang dievaluasi	4 unit								
							Predikat Reformasi Birokrasi	CC	pelaksanaan penilaian mandiri reformasi birokrasi (selaku asessor)	2 kali								
4.02.4.02.01.01.16.20	Monev Penyelesaian Tindak Lanjut Hasil Temuan Pemeriksaan Eksternal dan Internal			Pemkab Blitar			Prosentase tindaklanjut hasil temuan pemeriksaan eksternal yang ditindaklanjuti	100%	temuan pemeriksaan BPK yang ditindaklanjuti	seluruh temuan	71.310.000,00	0,00	0,00	0,00	675.200.000,00	Keg. baru		0
							Prosentase tindaklanjut hasil temuan pemeriksaan internal yang ditindaklanjuti	90%	temuan pemeriksaan APIP yang ditindaklanjuti	90 % laporan TL								
4.02.4.02.01.01.16.21	Pengendalian Gratifikasi			Pemkab Blitar			Jumlah ASN dan Penyelenggara Negara yang melaporkan gratifikasi	15 laporan	pelaporan gratifikasi ke UPG Kabupaten Blitar dan KPK	15 laporan	18.167.000,00	0,00	0,00	0,00	332.130.000,00	Keg. baru		0
4.02.4.02.01.01.16.22	Operasionalisasi Saber Pungli			Pemkab Blitar			Persentase Penurunan Praktik Pungli di lingkungan Pemkab Blitar	60%	tindakan pencegahan dan penindakan pungli (rapat, perjalanan dinas)	10 kali	109.052.000,00	0,00	0,00	0,00	350.000.000,00	Keg. baru		0
TOTAL											3.130.347.565,00	0,00	0,00	0,00	9.067.296.000,00			

Kode Kegiatan : 4.02.4.02.01.01.01.01

Nama Kegiatan : Penyediaan dan Peningkatan Administrasi Perkantoran

Rincian Lokasi	Biaya	Sumber Usulan
1. Inspektorat Kab. Blitar	0	Partisipatif

Kode Kegiatan : 4.02.4.02.01.01.02.01

Nama Kegiatan : Penyediaan, Pemeliharaan dan Peningkatan Sarana Prasarana Aparatur

Rincian Lokasi	Biaya	Sumber Usulan
1. Inspektorat Kab. Blitar	0	Partisipatif

Kode Kegiatan : 4.02.4.02.01.01.05.01

Nama Kegiatan : Pendidikan dan Pelatihan Formal

Rincian Lokasi	Biaya	Sumber Usulan
1. Inspektorat Kab. Blitar	0	Partisipatif

Kode Kegiatan : 4.02.4.02.01.01.05.02

Nama Kegiatan : Peningkatan Kapasitas Sumber Daya Aparatur

Rincian Lokasi	Biaya	Sumber Usulan
1. Inspektorat Kab. Blitar	0	Partisipatif

Kode Kegiatan : 4.02.4.02.01.01.06.01

Nama Kegiatan : Penyusunan Dokumen Perencanaan dan Pelaporan Capaian Kinerja

Rincian Lokasi	Biaya	Sumber Usulan
1. Inspektorat Kab. Blitar	0	Partisipatif

Kode Kegiatan : 4.02.4.02.01.01.06.02

Nama Kegiatan : Penyusunan Dokumen Penganggaran dan Pelaporan Keuangan

Rincian Lokasi	Biaya	Sumber Usulan
1. Inspektorat	5.000.000	Teknokratis

Kode Kegiatan : 4.02.4.02.01.01.06.03

Nama Kegiatan : Pelaksanaan Self Assesment APIP

Rincian Lokasi	Biaya	Sumber Usulan
1. Inspektorat Kab. Blitar	0	Partisipatif

Kode Kegiatan : 4.02.4.02.01.01.16.01

Nama Kegiatan : Pengawasan Internal Secara Berkala

Rincian Lokasi	Biaya	Sumber Usulan
1. Obrik, Mitra Kerjasama	0	Partisipatif

Kode Kegiatan : 4.02.4.02.01.01.16.05

Nama Kegiatan : Pencegahan dan Pemberantasan Korupsi (RAD PPK)

Rincian Lokasi	Biaya	Sumber Usulan
1. Pemkab Blitar	0	Partisipatif

Kode Kegiatan : 4.02.4.02.01.01.16.10

Nama Kegiatan : Verifikasi LHKASN

Rincian Lokasi	Biaya	Sumber Usulan
1. Pemkab Blitar	0	Partisipatif

Kode Kegiatan : 4.02.4.02.01.01.16.16

Nama Kegiatan : Penanganan Kasus Pengaduan Masyarakat Di Lingkungan Pemerintah Daerah

Rincian Lokasi	Biaya	Sumber Usulan
1. Pemkab Blitar	0	Partisipatif

Kode Kegiatan : 4.02.4.02.01.01.16.17

Nama Kegiatan : Review Perencanaan dan Laporan Pemerintah Daerah

Rincian Lokasi	Biaya	Sumber Usulan
1. Pemkab Blitar	0	Partisipatif

Kode Kegiatan : 4.02.4.02.01.01.16.19

Nama Kegiatan : Evaluasi Akuntabilitas Penyelenggaraan Pemerintahan Daerah

Rincian Lokasi	Biaya	Sumber Usulan
1. Inspektorat	750.000.000	Teknokratis

Kode Kegiatan : 4.02.4.02.01.01.16.20

Nama Kegiatan : Monev Penyelesaian Tindak Lanjut Hasil Temuan Pemeriksaan Eksternal dan Internal

Rincian Lokasi	Biaya	Sumber Usulan
1. Inspektorat	675.200.000	Teknokratis

Kode Kegiatan : 4.02.4.02.01.01.16.21

Nama Kegiatan : Pengendalian Gratifikasi

Rincian Lokasi	Biaya	Sumber Usulan
1. Inspektorat	176.065.000	Teknokratis

Kode Kegiatan : 4.02.4.02.01.01.16.22

Nama Kegiatan : Operasionalisasi Saber Pungli

Rincian Lokasi	Biaya	Sumber Usulan
1. Inspektorat	350.000.000	Teknokratis

**RENCANA PROGRAM DAN KEGIATAN PRIORITAS DAERAH PERUBAHAN TAHUN 2020
KABUPATEN BLITAR**

SKPD BADAN PERENCANAAN PEMBANGUNAN DAERAH

Kode Rekening	Urusan/Program/kegiatan	Prioritas Daerah	Sasaran Daerah	Lokasi	Indikator Kinerja						Pagu Indikatif (Rp)				Prakiraan Maju	Jenis Kegiatan	SKPD Penanggung jawab	Keterangan
					Hasil Program		Keluaran Kegiatan (Output)		Output Spesifik		APBD	APBD Prop	APBN	DAK				
					Tolok Ukur	Target	Tolok Ukur	Target	Uraian	Target								
(1)	(2)	(3)	(4)	(5)	(6)	(7)	(8)	(9)	(10)	(11)	(12)	(13)	(14)	(15)	(16)	(17)	(18)	(19)
4.03.4.03.01.01	Urusan Pemerintahan Fungsi Penunjang Perencanaan										3.052.442.119,00	0,00	0,00	0,00	8.728.625.500,00			
4.03.4.03.01.01.01	Program Pelayanan Administrasi Perkantoran				Persentase Kepuasan Aparatur	100%					596.291.535,00	0,00	0,00	0,00	1.100.000.000,00			
4.03.4.03.01.01.01.01	Penyediaan dan Peningkatan Administrasi Perkantoran			Bappeda Kab Blitar			jumlah jenis layanan	5 jenis	Pelayanan kerumahtanggaan, kepegawaian, surat menyurat, kehumasan, pengelolaan dokumentasi dan kearsipan badan	5 layanan	596.291.535,00	0,00	0,00	0,00	1.100.000.000,00	Keg. sdbg berjalan		0
4.03.4.03.01.01.02	Program Peningkatan Sarana dan Prasarana Aparatur				Persentase sarpras aparatur dengan kondisi layak fungsi	100%					233.856.000,00	0,00	0,00	0,00	450.000.000,00			
4.03.4.03.01.01.02.01	Penyediaan, Pemeliharaan dan Peningkatan Sarana dan Prasarana Aparatur			Bappeda Kab. Blitar			jumlah sarpras berfungsi baik	677 unit	Pemeliharaan sarpras perkantoran	660 unit	233.856.000,00	0,00	0,00	0,00	450.000.000,00	Keg. sdbg berjalan		0
									Penyediaan Sarpras baru	17 Unit								
4.03.4.03.01.01.05	Program Peningkatan Kapasitas Sumber Daya Aparatur				Persentase aparatur yang mengikuti kegiatan peningkatan kapasitas SDM	0%					0,00	0,00	0,00	0,00	300.000.000,00			
4.03.4.03.01.01.05.01	Pendidikan dan Pelatihan Formal			Bappeda Kab. Blitar			jumlah aparatur yang mengikuti pendidikan/pelatihan formal	0 orang	Keikutsertaan asn Bappeda dalam diklat formal	0 orang	0,00	0,00	0,00	0,00	100.000.000,00	Keg. sdbg berjalan		0
4.03.4.03.01.01.05.02	Capacity Building Perencanaan			Bappeda Kab. Blitar			jumlah aparatur yang mengikuti capacity building	47 orang	Penyelenggaraan capacity building untuk asn bappeda	47 orang	0,00	0,00	0,00	0,00	200.000.000,00	Keg. sdbg berjalan		0
4.03.4.03.01.01.06	Program Perencanaan, Penganggaran, Pengendalian dan Pelaporan Capaian Kinerja dan Keuangan				Persentase dokumen perencanaan, laporan keuangan dan kinerja SKPD yang disusun tepat waktu	100%					12.850.500,00	0,00	0,00	0,00	59.625.500,00			

Kode Rekening	Urusan/Program/kegiatan	Prioritas Daerah	Sasaran Daerah	Lokasi	Indikator Kinerja						Pagu Indikatif (Rp)				Prakiraan Maju	Jenis Kegiatan	SKPD Penanggung jawab	Keterangan
					Hasil Program		Keluaran Kegiatan (Output)		Output Spesifik		APBD	APBD Prop	APBN	DAK				
					Tolok Ukur	Target	Tolok Ukur	Target	Uraian	Target								
(1)	(2)	(3)	(4)	(5)	(6)	(7)	(8)	(9)	(10)	(11)	(12)	(13)	(14)	(15)	(16)	(17)	(18)	(19)
4.03.4.03.01.01.06.01	Penyusunan Dokumen Perencanaan dan Pelaporan Capaian Kinerja			Bappeda Kab. Blitar			jumlah dokumen yang disusun	15 dok	1. renstra (1) 2. renja/renja p (2) 3. PK/PK P (2) 4. LKJIP (1) 5. Lapkin Individu (2) 6. Ev Renja (2) 7. Lap realisasi fisik & keu (4) 8. LPPD (1) 9. LKPJ (1)	15 dok	4.225.000,00	0,00	0,00	0,00	5.000.000,00	Keg. sgd berjalan		0
4.03.4.03.01.01.06.02	Penyusunan Dokumen Penganggaran dan Pelaporan Keuangan			Bappeda Kab. Blitar			jumlah dokumen yang disusun	21 dok	Dokumen yang disusun: 1. RKA/RKA P(2) 2. DPA/DPA P(2) 3. Lapkeu TW/Semesteran (4) 4. LRA (1) 5. CALK (1) 6. Lap Rekon Asset Semesteran (2) 7. Laporan Bulanan (12)	21 dok	8.625.500,00	0,00	0,00	0,00	8.625.500,00	Keg. sgd berjalan		0
4.03.4.03.01.01.06.03	Fasilitasi Penyusunan Peraturan Perundangan			Bappeda Kab Blitar			jumlah dokumen yang disusun	0 dok			0,00	0,00	0,00	0,00	46.000.000,00	Keg. sgd berjalan		0
4.03.4.03.01.01.16	Program Perencanaan Pembangunan Daerah Jangka Panjang dan Jangka Menengah						Tingkat konsistensi pelaksanaan RPJMD; Persentase dokumen Renstra OPD berkualitas baik	100%; 75%			682.250.000,00	0,00	0,00	0,00	701.000.000,00			
4.03.4.03.01.01.16.01	Evaluasi, Review dan Revisi Dokumen Perencanaan Jangka Panjang			Kabupaten Blitar			jumlah dokumen yang disusun	1 dok	Review / evaluasi RPJPD 2005-2025	1 dok	131.500.000,00	0,00	0,00	0,00	131.500.000,00	Keg. sgd berjalan		0
4.03.4.03.01.01.16.02	Evaluasi, Review dan Revisi Dokumen Perencanaan Jangka Menengah			Kabupaten Blitar			jumlah dokumen yang disusun	1 dok	Evaluasi RPJMD 2016-2021 (Tahun IV)	1 dok	131.250.000,00	0,00	0,00	0,00	150.000.000,00	Keg. sgd berjalan		0
4.03.4.03.01.01.16.03	Penyusunan Dokumen Perencanaan Jangka Panjang/Menengah			Kabupaten Blitar			jumlah dokumen yang disusun	2 dok	identifikasi isu strategis 2021-2024	1 dok	419.500.000,00	0,00	0,00	0,00	419.500.000,00	Keg. sgd berjalan		0
								Rancangan teknokratis RPJMD 2021-2024	1 dok									
4.03.4.03.01.01.17	Program Perencanaan Pembangunan Tahunan Daerah						Persentase kegiatan dalam RKPD yg dimuat dalam APBD; Persentase Renja OPD berkualitas baik	80%; 80%			582.254.364,00	0,00	0,00	0,00	1.010.000.000,00			
4.03.4.03.01.01.17.01	Penyusunan Rancangan Awal RKPD			Kabupaten Blitar			jumlah dokumen	1 dok	Ranwal RKPD 2022	1 dok	97.383.200,00	0,00	0,00	0,00	100.000.000,00	Keg. sgd berjalan		0
4.03.4.03.01.01.17.02	Penyusunan RKPD			Kabupaten Blitar			jumlah dokumen	1 dok	RKPD 2021	1 dok	163.675.000,00	0,00	0,00	0,00	200.000.000,00	Keg. sgd berjalan		0

SKPD **BADAN PERENCANAAN PEMBANGUNAN DAERAH**

Kode Rekening	Urusan/Program/kegiatan	Prioritas Daerah	Sasaran Daerah	Lokasi	Indikator Kinerja						Pagu Indikatif (Rp)				Prakiraan Maju	Jenis Kegiatan	SKPD Penanggung jawab	Keterangan
					Hasil Program		Keluaran Kegiatan (Output)		Output Spesifik		APBD	APBD Prop	APBN	DAK				
					Tolok Ukur	Target	Tolok Ukur	Target	Uraian	Target								
(1)	(2)	(3)	(4)	(5)	(6)	(7)	(8)	(9)	(10)	(11)	(12)	(13)	(14)	(15)	(16)	(17)	(18)	(19)
4.03.4.03.01.01.17.03	Penyusunan RKPD Perubahan			Kabupaten Blitar			jumlah dokumen	1 dok	RKPD Perubahan 2020	1 dok	103.935.000,00	0,00	0,00	0,00	150.000.000,00	Keg. sdg berjalan		0
4.03.4.03.01.01.17.04	Pengembangan dan Pemeliharaan Sistem Informasi Perencanaan dan Pelaporan Pembangunan Daerah			Bappeda Kab. Blitar			jumlah pengembangan/pemeliharaan	3 item	pemeliharaan e pradah, pemeliharaan e musrenbang. pengadaan e-budgeting	3 item	82.775.000,00	0,00	0,00	0,00	130.000.000,00	Keg. sdg berjalan		0
4.03.4.03.01.01.17.05	Pelaksanaan Musrenbang RKPD			Kabupaten Blitar			% usulan kecamatan yang sesuai dengan prioritas daerah	80%	Fasilitasi musrenbang kecamatan	22 Kec	68.775.000,00	0,00	0,00	0,00	230.000.000,00	Keg. sdg berjalan		0
								Penyelenggaraan musrenbang kabupaten	1 kali									
4.03.4.03.01.01.17.06	Pendampingan dan Koordinasi Penyusunan Renja			Kabupaten Blitar			jumlah Renja OPD berkualitas baik	42 OPD	Pendampingan penyusunan RENJA	52 OPD	18.836.164,00	0,00	0,00	0,00	100.000.000,00	Keg. sdg berjalan		0
4.03.4.03.01.01.17.07	Evaluasi Pelaksanaan RKPD			Kabupaten Blitar			Jumlah pelaporan	2 kali	Evaluasi Renja OPD Semesteran	2 kali	46.875.000,00	0,00	0,00	0,00	100.000.000,00	Keg. sdg berjalan		0
4.03.4.03.01.01.18	Program Perencanaan Penganggaran Tahunan Daerah				Persentase alokasi anggaran untuk program prioritas RKPD	90%					302.666.938,00	0,00	0,00	0,00	288.000.000,00			
4.03.4.03.01.01.18.01	Penyusunan Dokumen KUA dan PPAS			Kabupaten Blitar			jumlah dokumen yang disusun	2 dok	KUA dan PPAS 2021	2 dok	135.275.000,00	0,00	0,00	0,00	156.000.000,00	Keg. sdg berjalan		0
4.03.4.03.01.01.18.02	Penyusunan Dokumen KUPA dan PPAS P			Kabupaten Blitar			jumlah dok	2 dok	KUA PPAS Perubahan 2020	2 dok	167.391.938,00	0,00	0,00	0,00	132.000.000,00	Keg. sdg berjalan		0
4.03.4.03.01.01.19	Program Perencanaan Pembangunan Prasarana Wilayah				Prosentase konsistensi dokumen perencanaan dengan dokumen anggaran rumpun Bidang Praswil	100%					30.078.850,00	0,00	0,00	0,00	1.500.000.000,00			

Kode Rekening	Urusan/Program/kegiatan	Prioritas Daerah	Sasaran Daerah	Lokasi	Indikator Kinerja						Pagu Indikatif (Rp)				Prakiraan Maju	Jenis Kegiatan	SKPD Penanggung jawab	Keterangan
					Hasil Program		Keluaran Kegiatan (Output)		Output Spesifik		APBD	APBD Prop	APBN	DAK				
					Tolok Ukur	Target	Tolok Ukur	Target	Uraian	Target								
(1)	(2)	(3)	(4)	(5)	(6)	(7)	(8)	(9)	(10)	(11)	(12)	(13)	(14)	(15)	(16)	(17)	(18)	(19)
4.03.4.03.01.01.19.01	Koordinasi, Fasilitasi, Pengendalian dan Evaluasi Kasubbid Praswil I			Kabupaten Blitar			jumlah kegiatan fasilitasi dan koordinasi yang dilaksanakan	24 kali	Kegiatan Rakor dan Pelaporan Hasil Koordinasi dan Fasilitas Urusan Pekerjaan Umum, Perumahan, Pemukiman dan Pertanahan	24 kali	12.723.000,00	0,00	0,00	0,00	325.000.000,00	Keg. sdg berjalan		0
							jumlah dok perencanaan dan pelaporan OPD yang diverifikasi dan dikendalikan	24 dok	Identifikasi Cakupan Layanan Infrastruktur Tahun 2019	1 Dok								
							% konsistensi dok perencanaan dengan dok anggaran OPD rumpun Kasubbid Praswil I	100%	Verifikasi Renja 2021, Renja P 2020, Evaluasi Renja 2020, Data LKPJ 2019, Usulan PPAS, Perencanaan Dana Transfer, SKPD rumpun Praswil I	24 Dok								
4.03.4.03.01.01.19.02	Koordinasi, Fasilitasi, Pengendalian dan Evaluasi Kasubbid Praswil II			Kabupaten Blitar			jumlah kegiatan fasilitasi dan koordinasi yang dilaksanakan	24 kali	Kegiatan Rakor dan Pelaporan Hasil Koordinasi dan Fasilitas Urusan Tata Ruang, Statistik, Persandian, Perhubungan, Komunikasi, dan Informatika	24 Kali	9.768.350,00	0,00	0,00	0,00	425.000.000,00	Keg. sdg berjalan		0
							jumlah dok perencanaan dan pelaporan OPD yang diverifikasi dan dikendalikan	24 dok	Verifikasi Renja 2021, Renja P 2020, Evaluasi Renja 2020, Data LKPJ 2019, Usulan PPAS, Perencanaan Dana Transfer, SKPD rumpun Praswil II	24 Dok								
							% konsistensi dok perencanaan dengan dok anggaran OPD rumpun Kasubbid Praswil II	100%										
4.03.4.03.01.01.19.03	Koordinasi, Fasilitasi, Pengendalian dan Evaluasi Kasubbid Praswil III			Kabupaten Blitar			jumlah kegiatan fasilitasi dan koordinasi yang dilaksanakan	24 kali	Kegiatan Rakor dan Pelaporan Hasil koordinasi dan fasilitasi urusan lingkungan hidup, kehutanan, kehutanan dan ESDM	24 Kali	7.587.500,00	0,00	0,00	0,00	325.000.000,00	Keg. sdg berjalan		0
							jumlah dok perencanaan dan pelaporan OPD yang diverifikasi dan dikendalikan	24 dok	Verifikasi Renja 2021, Renja P 2020, Evaluasi Renja 2020, Data LKPJ 2019, Usulan PPAS, Perencanaan Dana Transfer, SKPD rumpun Praswil II	24 Dok								
							% konsistensi dok perencanaan dengan dok anggaran OPD rumpun Kasubbid Praswil III	100%										

Kode Rekening	Urusan/Program/kegiatan	Prioritas Daerah	Sasaran Daerah	Lokasi	Indikator Kinerja						Pagu Indikatif (Rp)				Prakiraan Maju	Jenis Kegiatan	SKPD Penanggung jawab	Keterangan
					Hasil Program		Keluaran Kegiatan (Output)		Output Spesifik		APBD	APBD Prop	APBN	DAK				
					Tolok Ukur	Target	Tolok Ukur	Target	Uraian	Target								
(1)	(2)	(3)	(4)	(5)	(6)	(7)	(8)	(9)	(10)	(11)	(12)	(13)	(14)	(15)	(16)	(17)	(18)	(19)
4.03.4.03.01.01.19.04	Perumusan Kebijakan Teknis Perencanaan Bidang Praswil			Kabupaten Blitar			Jumlah dokumen yang disusun	0 dok			0,00	0,00	0,00	0,00	425.000.000,00	Keg. sdg berjalan		0
4.03.4.03.01.01.20	Program Perencanaan Pembangunan Perekonomian				Prosentase konsistensi dokumen perencanaan dengan dokumen anggaran rumpun Bidang Ekonomi	100%					304.760.000,00	0,00	0,00	0,00	1.425.000.000,00			
4.03.4.03.01.01.20.01	Koordinasi, Fasilitasi, Pengendalian dan Evaluasi Kasubbid Ekonomi I			Kabupaten Blitar			jumlah kegiatan fasilitasi dan koordinasi yang dilaksanakan	24 kali	Faskor Urusan pertanian, pangan dan perikanan.	24 kali	133.515.000,00	0,00	0,00	0,00	325.000.000,00	Keg. sdg berjalan		0
							jumlah dok perencanaan dan pelaporan OPD yang diverifikasi dan dikendalikan	24 dok	Verifikasi Renja 2021, Renja P 2020, Evaluasi Renja 2020, Data LKPJ 2019, Usulan PPAS, Perencanaan Dana Transfer, SKPD rumpun Ekonomi I	24 dok								
							% konsistensi dok perencanaan dg dok anggaran OPD rumpun Kasubbid Ekonomi 1	100%										
4.03.4.03.01.01.20.02	Koordinasi, Fasilitasi, Pengendalian dan Evaluasi Kasubbid Ekonomi II			Kab Blitar			jumlah kegiatan fasilitasi dan koordinasi yang dilaksanakan	12 kali	Faskor Urusan Industri, perdagangan, koperasi, dan usaha mikro.	12 kali	56.400.000,00	0,00	0,00	0,00	325.000.000,00	Keg. sdg berjalan		0
							jumlah dok perencanaan dn pelaporan OPD yang diverifikasi dan dikendalikan	36 dok	Verifikasi Renja 2021, Renja P 2020, Evaluasi Renja 2020, Data LKPJ 2019, Usulan PPAS, Perencanaan Dana Transfer, SKPD rumpun Ekonomi II	36 dok								
							% konsistensi dok perencanaan dg dok nggaran OPD rumpun Kasubbid Ekonomi II	100%										
4.03.4.03.01.01.20.03	Koordinasi, Fasilitasi, Pengendalian dan Evaluasi Kasubbid Ekonomi III			Kab Blitar			jumlah kegiatan fasilitasi dan koordinasi yang dilaksanakan	24 kali	Faskor Urusan Penanaman modal, tenaga kerja dan transmigrasi.	24 kali	26.550.000,00	0,00	0,00	0,00	325.000.000,00	Keg. sdg berjalan		0
							jumlah dok perencanaan dan pelaporan OPD yang diverifikasi dan dikendalikan	24 dok	Verifikasi Renja 2021, Renja P 2020, Evaluasi Renja 2020, Data LKPJ 2019, Usulan PPAS, Perencanaan Dana Transfer, SKPD rumpun Ekonomi III	24 dok								
							% konsistensi dok perencanaan dg dok anggaran OPD rumpun kasubbid Ekonomi III	100%										
4.03.4.03.01.01.20.04	Perumusan Kebijakan Teknis Perencanaan Bidang Ekonomi			Kab Blitar			Jumlah dokumen yang disusun	0 dok			0,00	0,00	0,00	0,00	300.000.000,00	Keg. sdg berjalan		0

SKPD **BADAN PERENCANAAN PEMBANGUNAN DAERAH**

Kode Rekening	Urusan/Program/kegiatan	Prioritas Daerah	Sasaran Daerah	Lokasi	Indikator Kinerja						Pagu Indikatif (Rp)				Prakiraan Maju	Jenis Kegiatan	SKPD Penanggung jawab	Keterangan
					Hasil Program		Keluaran Kegiatan (Output)		Output Spesifik									
					Tolok Ukur	Target	Tolok Ukur	Target	Uraian	Target	APBD	APBD Prop	APBN	DAK				
(1)	(2)	(3)	(4)	(5)	(6)	(7)	(8)	(9)	(10)	(11)	(12)	(13)	(14)	(15)	(16)	(17)	(18)	(19)
4.03.4.03.01.01.20.05	Fasilitasi dan Koordinasi Anti Poverty Program (APP) Kabupaten Blitar			Kab Blitar			jumlah dokumen	12 dok	Laporan bulanan penyelenggaraan APP	12 dok	88.295.000,00	0,00	0,00	0,00	150.000.000,00	Keg. sdg berjalan		0
4.03.4.03.01.01.21	Program Perencanaan Pembangunan Sosial dan Pemerintahan				Prosentase konsistensi dokumen perencanaan dengan dokumen anggaran rumpun Bidang Sosial dan Pemerintahan	100%					95.735.932,00	0,00	0,00	0,00	1.425.000.000,00			
4.03.4.03.01.01.21.01	Koordinasi, Fasilitasi, Pengendalian dan Evaluasi Kasubbid Sosial Pemerintahan I			Kab Blitar			jumlah kegiatan fasilitasi dan koordinasi yang dilaksanakan	35 kali	Faskor Urusan Kesehatan, PPPA, PPKB, admindukcapil termasuk Fasilitasi KLA, KKS, PUG, SDGs, Germas	35 kali	15.523.000,00	0,00	0,00	0,00	400.000.000,00	Keg. sdg berjalan		0
							jumlah dok perencanaan dan pelaporan OPD yang diverifikasi dan dikendalikan	36 dok	Renja/Renja P, Usulan PPAS/PPASP, Evaluasi RKPD, LKPJ, dan SIPD	36 dok								
							% konsistensi dok perencanaan dg dok anggaran OPD rumpun Kasubbid Sospem I	100%										
4.03.4.03.01.01.21.02	Koordinasi, Fasilitasi, Pengendalian dan Evaluasi Kasubbid Sosial Pemerintahan II			Kab Blitar			Jumlah kegiatan fasilitasi dan koordinasi yang dilaksanakan	24 kali	faskor urusan pendidikan, pariwisata, kebudayaan, kepemudaan dan olahraga, perpustakaan dan arsip; fasilitasi TKPK	24 kali	44.977.216,00	0,00	0,00	0,00	475.000.000,00	Keg. sdg berjalan		0
							jumlah dok perencanaan dan pelaporan OPD yang diverifikasi dan dikendalikan	30 dok	Renja/Renja P, Usulan PPAS/PPASP, Evaluasi RKPD, LKPJ, dan SIPD	30 dok								
							% konsistensi dok perencanaan dg dok anggaran OPD rumpun Kasubbid Sospem II	100%										

SKPD **BADAN PERENCANAAN PEMBANGUNAN DAERAH**

Kode Rekening	Urusan/Program/kegiatan	Prioritas Daerah	Sasaran Daerah	Lokasi	Indikator Kinerja						Pagu Indikatif (Rp)				Prakiraan Maju	Jenis Kegiatan	SKPD Penanggung jawab	Keterangan
					Hasil Program		Keluaran Kegiatan (Output)		Output Spesifik		APBD	APBD Prop	APBN	DAK				
					Tolok Ukur	Target	Tolok Ukur	Target	Uraian	Target								
(1)	(2)	(3)	(4)	(5)	(6)	(7)	(8)	(9)	(10)	(11)	(12)	(13)	(14)	(15)	(16)	(17)	(18)	(19)
4.03.4.03.01.01.21.03	Koordinasi, Fasilitasi, Pengendalian dan Evaluasi Kasubbid Sosial Pemerintahan III			Kab Blitar			jumlah kegiatan fasilitasi dan koordinasi yang dilaksanakan	24 kali	faskor urusan sosial, pemberdayaan masyarakat dan desa, trantibumlinmas, pemadaman kebakaran, dan unsur penunjang urusan pemerintahan.	24 kali	35.235.716,00	0,00	0,00	0,00	250.000.000,00	Keg. sdg berjalan		0
							Jumlah dokumen perencanaan dan pelaporan OPD yang diverifikasi dan dikendalikan	365 dok	Renja/Renja P, Usulan PPAS/PPASP, Evaluasi RKPD, LKPJ, dan SIPD	365 dok								
							% konsistensi dok perencanaan dengan dok anggaran OPD rumpun Kasubbid Sospem III	100%										
4.03.4.03.01.01.21.04	Perumusan Kebijakan Teknis Perencanaan Bidang Sosial dan Pemerintahan			Kabupaten Blitar			jumlah dokumen	0 dok			0,00	0,00	0,00	0,00	300.000.000,00	Keg. sdg berjalan		0
4.03.4.03.01.01.22	Program Pemutakhiran Data dan Pelaporan Perencanaan Pembangunan Daerah				Prosentase dokumen pelaporan yang tersusun tepat waktu; Prosentase keterisian data perencanaan pembangunan	85%; 65%					211.698.000,00	0,00	0,00	0,00	470.000.000,00			
4.03.4.03.01.01.22.01	Koordinasi Penyusunan LKPJ Bupati Blitar			Kabupaten Blitar			jumlah dokumen	1 dok	LKPJ AMJ Bupati Blitar	1 dok	162.210.000,00	0,00	0,00	0,00	200.000.000,00	Keg. sdg berjalan		0
4.03.4.03.01.01.22.02	Fasilitasi Pengelolaan Database Pembangunan Daerah			Kab Blitar			% keterisian data pembangunan daerah	65%	Forum Data E-Database SIPD	2 kali	21.850.000,00	0,00	0,00	0,00	120.000.000,00	Keg. sdg berjalan		0
									Penyusunan Laporan Pengelolaan SIPD 2019	1 laporan								
4.03.4.03.01.01.22.03	Koordinasi Penyusunan Laporan Dana Transfer Daerah			Kab Blitar			jumlah pelaporan	4 kali	Laporan DAK dan TP	4 kali	27.638.000,00	0,00	0,00	0,00	150.000.000,00	Keg. sdg berjalan		0
4.07.4.03.01.01	Urusan Pemerintahan Fungsi Penunjang Penelitian dan Pengembangan										1.015.988.000,00	0,00	0,00	0,00	2.100.000.000,00			
4.07.4.03.01.01.16	Program Penelitian dan Pengembangan				Persentase usulan kajian OPD yang ditindaklanjuti dalam bentuk kajian	22%					1.015.988.000,00	0,00	0,00	0,00	2.100.000.000,00			

Kode Rekening	Urusan/Program/kegiatan	Prioritas Daerah	Sasaran Daerah	Lokasi	Indikator Kinerja						Pagu Indikatif (Rp)				Prakiraan Maju	Jenis Kegiatan	SKPD Penanggung jawab	Keterangan
					Hasil Program		Keluaran Kegiatan (Output)		Output Spesifik		APBD	APBD Prop	APBN	DAK				
					Tolok Ukur	Target	Tolok Ukur	Target	Uraian	Target								
(1)	(2)	(3)	(4)	(5)	(6)	(7)	(8)	(9)	(10)	(11)	(12)	(13)	(14)	(15)	(16)	(17)	(18)	(19)
4.07.4.03.01.01.16.01	Kajian Bidang Ekonomi Pembangunan			Kab Blitar			jumlah kajian	2 kajian	Kajian Optimalisasi Terminal Kademangan Kabupaten Blitar	1 Kajian	152.800.000,00	0,00	0,00	0,00	400.000.000,00	Keg. sdg berjalan		0
									Kajian Peluang Industri Pengolahan Hasil Peternakan di Kabupaten Blitar	1 Kajian								
4.07.4.03.01.01.16.02	Kajian Bidang Sosial Budaya			Kabupaten Blitar			Jumlah Kajian	2 Kajian	Strategi Pengembangan Destinasi Wisata di Sepanjang Jalur Pansela	1 Kajian	102.675.000,00	0,00	0,00	0,00	400.000.000,00	Keg. sdg berjalan		0
									Studi Kelayakan Pembangunan Terminal Wisata yang Terintegrasi dengan Stasiun Kereta Api di Kabupaten Blitar	1 Kajian								
4.07.4.03.01.01.16.03	Kajian Bidang Infrastruktur dan Lingkungan Hidup			Kabupaten Blitar			jumlah kajian	2 kajian	Identifikasi Kawasan Konservasi untuk Penanggulangan Banjir di Kecamatan Sutojayan Kabupaten Blitar	1 Kajian	352.725.000,00	0,00	0,00	0,00	400.000.000,00	Keg. sdg berjalan		0
									Potensi dan Dampak Pencemaran Lingkungan di Kabupaten Blitar	1 Kajian								
4.07.4.03.01.01.16.04	Kajian Bidang Pemerintahan Kemasyarakatan			Kabupaten Blitar			jumlah kajian	2 kajian	Kajian Pengembangan Lembaga Usaha Ekonomi Masyarakat Pedesaan	1 Kajian	372.675.000,00	0,00	0,00	0,00	400.000.000,00	Keg. sdg berjalan		0
									Optimalisasi Pemanfaatan Asset Lahan Pemkab Blitar di sepanjang Jalur Pansela	1 Kajian								

Kode Rekening	Urusan/Program/kegiatan	Prioritas Daerah	Sasaran Daerah	Lokasi	Indikator Kinerja						Pagu Indikatif (Rp)				Prakiraan Maju	Jenis Kegiatan	SKPD Penanggung jawab	Keterangan
					Hasil Program		Keluaran Kegiatan (Output)		Output Spesifik		APBD	APBD Prop	APBN	DAK				
					Tolok Ukur	Target	Tolok Ukur	Target	Uraian	Target								
(1)	(2)	(3)	(4)	(5)	(6)	(7)	(8)	(9)	(10)	(11)	(12)	(13)	(14)	(15)	(16)	(17)	(18)	(19)
4.07.4.03.01.01.16.05	Fasilitasi dan Koordinasi Penguatan Kelitbangan			Kabupaten Blitar			% kajian yang didiseminasikan	100%	Diseminasi Hasil-hasil Kelitbangan 2015-2019	1 kali	8.999.000,00	0,00	0,00	0,00	150.000.000,00	Keg. sdbg berjalan		0
							jml workshop/lomba KIR yang dilaksanakan	1 kali	Penyelenggaraan Workshop Karya Tulis Ilmiah bagi Calon Peneliti Muda	1 kali								
							jumlah koordinasi dan konsultasi kelitbangan yang dilaksanakan	12 kali	Penyusunan Rencana Induk Kelitbangan	1 dokumen								
									Rakor Kelitbangan	1 kali								
4.07.4.03.01.01.16.06	Fasilitasi dan Koordinasi Pengembangan Inovasi Daerah			Kabupaten Blitar			jumlah koordinasi dan konsultasi yang dilaksanakan	4 kali	Penyelenggaraan Lomba Krenotek 2020	1 kali	21.140.000,00	0,00	0,00	0,00	250.000.000,00	Keg. sdbg berjalan		0
									Fasilitasi Pendaftaran HAKI	4 HAKI								
							Jumlah Inovasi	12 inovasi	Fasilitasi tim koordinasi SIDA	2 Kali								
									Fasilitasi peserta INOTEK Jawa Timur	1 kali								
							Jumlah HAKI yang didaftarkan	4 HAKI	Pameran Kreativitas dan Inovasi Daerah	1 kali								
									Rapat Koordinasi dan Konsultasi terkait SIDA & Inovasi Teknologi	12 kali								
4.07.4.03.01.01.16.07	Fasilitasi dan Koordinasi Kegiatan DRD Kabupaten Blitar			Kabupaten Blitar			Jumlah rekomendasi kebijakan pembangunan daerah	2 rekomendasi	Rumusan rekomendasi kebijakan riset dan pembangunan daerah	2 rekomendasi	4.974.000,00	0,00	0,00	0,00	100.000.000,00	Keg. sdbg berjalan		0
							Jumlah koordinasi dan konsultasi	6 kali	Fasilitas rapat koordinasi dan konsultasi di pusat dan provinsi	6 Kali								
TOTAL											4.068.430.119,00	0,00	0,00	0,00	10.828.625.500,00			

**RENCANA PROGRAM DAN KEGIATAN PRIORITAS DAERAH PERUBAHAN TAHUN 2020
KABUPATEN BLITAR**

SKPD **BADAN PENGELOLA KEUANGAN DAN ASET DAERAH**

Kode Rekening	Urusan/Program/kegiatan	Prioritas Daerah	Sasaran Daerah	Lokasi	Indikator Kinerja						Pagu Indikatif (Rp)				Prakiraan Maju	Jenis Kegiatan	SKPD Penanggung jawab	Keterangan
					Hasil Program		Keluaran Kegiatan (Output)		Output Spesifik		APBD	APBD Prop	APBN	DAK				
					Tolok Ukur	Target	Tolok Ukur	Target	Uraian	Target								
(1)	(2)	(3)	(4)	(5)	(6)	(7)	(8)	(9)	(10)	(11)	(12)	(13)	(14)	(15)	(16)	(17)	(18)	(19)
4.04.4.04.01.01	Urusan Pemerintahan Fungsi Penunjang Keuangan										5.662.023.829,00	0,00	0,00	0,00	5.662.023.829,00			
4.04.4.04.01.01.01	Program Pelayanan Administrasi Perkantoran				Persentase Kepuasan Aparatur	100% (BPKAD); 75%(BAPENDA)					1.860.633.469,00	0,00	0,00	0,00	1.860.633.469,00			
4.04.4.04.01.01.01.01	Penyediaan dan Peningkatan Administrasi Perkantoran			BPKAD			Jumlah jenis layanan administrasi perkantoran	1 jenis	Jasa surat menyurat, jasa komunikasi & listrik, jasa kebersihan kantor, ATK dan barang cetakan / penggandaan	1 jenis layanan	1.860.633.469,00	0,00	0,00	0,00	1.860.633.469,00	Keg. sdg berjalan		0
4.04.4.04.01.01.02	Program Peningkatan Sarana dan Prasarana Aparatur				Persentase sarpras aparatur dengan kondisi layak fungsi	100%					742.219.400,00	0,00	0,00	0,00	742.219.400,00			
4.04.4.04.01.01.02.01	Penyediaan, Pemeliharaan dan Peningkatan Sarana dan Prasarana Aparatur			BPKAD			Jumlah sarpras yang berfungsi baik	2 jenis	Sarana dan prasarana BPKAD yang berfungsi baik	2 jenis (kendaraan dinas dan gedung perkantoran)	742.219.400,00	0,00	0,00	0,00	742.219.400,00	Keg. sdg berjalan		0
4.04.4.04.01.01.05	Program Peningkatan Kapasitas Sumber Daya Aparatur				Persentase peningkatan kapasitas SDM aparatur	25% (BPKAD)					0,00	0,00	0,00	0,00	0,00			
4.04.4.04.01.01.05.01	Peningkatan Kapasitas Sumber Daya Aparatur			BPKAD			Jumlah aparatur yang mengikuti peningkatan kapasitas SDM aparatur	12 orang	Aparatur BPKAD yang mengikuti peningkatan kapasitas SDM aparatur	12 orang	0,00	0,00	0,00	0,00	0,00	Keg. sdg berjalan		0
4.04.4.04.01.01.06	Program Perencanaan, Penganggaran, Pengendalian dan Pelaporan Capaian Kinerja dan Keuangan				Persentase dokumen perencanaan, laporan keuangan dan kinerja SKPD yang disusun tepat waktu	100%					0,00	0,00	0,00	0,00	0,00			
4.04.4.04.01.01.06.01	Penyusunan Dokumen Perencanaan dan Pelaporan Capaian Kinerja			BPKAD			Jumlah dokumen perencanaan dan pelaporan capaian kinerja	17 dokumen	Dokumen Renja; Renja-P; Perjanjian Kinerja; PK-P; LKPJ; LKJIP; Evaluasi RKPd; LPPD; Lapkin(2); Lap.Realisasi Fisik dan anggaran semesteran(4)	17 dokumen	0,00	0,00	0,00	0,00	0,00	Keg. sdg berjalan		0
4.04.4.04.01.01.06.02	Penyusunan Dokumen Penganggaran dan Pelaporan Keuangan			BPKAD			Jumlah dokumen penganggaran dan laporan keuangan	12 dokumen	RKA;RKA-P;DPA; DPA-P; Laporan Keuangan(4);LRA;CaLK; Lap.Realisasi Aset(2)	12 dokumen	0,00	0,00	0,00	0,00	0,00	Keg. sdg berjalan		0
4.04.4.04.01.01.16	Program Penyusunan Anggaran Keuangan Daerah				Persentase penyusunan Perda APBD tepat waktu	100%					1.889.841.500,00	0,00	0,00	0,00	1.889.841.500,00			

Kode Rekening	Urusan/Program/kegiatan	Prioritas Daerah	Sasaran Daerah	Lokasi	Indikator Kinerja						Pagu Indikatif (Rp)				Prakiraan Maju	Jenis Kegiatan	SKPD Penanggung jawab	Keterangan
					Hasil Program		Keluaran Kegiatan (Output)		Output Spesifik		APBD	APBD Prop	APBN	DAK				
					Tolok Ukur	Target	Tolok Ukur	Target	Uraian	Target								
(1)	(2)	(3)	(4)	(5)	(6)	(7)	(8)	(9)	(10)	(11)	(12)	(13)	(14)	(15)	(16)	(17)	(18)	(19)
4.04.4.04.01.01.16.12	Penyusunan Perda dan Perbup tentang APBD			BPKAD			Jumlah dokumen APBD dan APBD Perubahan yang tepat waktu	2 Perda dan 2 Perbup APBD	Perda dan Perbup APBD Tahun 2021 serta Perda dan Perbup Perubahan APBD Tahun 2020	2 Perda dan 2 Perbup APBD / P APBD	889.394.500,00	0,00	0,00	0,00	889.394.500,00	Keg. sdg berjalan		0
							Jumlah jenis sosialisasi dan jumlah peserta	0	Sosialisasi penyusunan APBD Tahun 2021 kepada SKPD se Kabupaten Blitar	0								
							Jumlah perubahan Perbup Penjabaran APBD mendahului perubahan APBD	1 kali perubahan	Perubahan Perbup Penjabaran APBD mendahului perubahan APBD Tahun 2020	1 kali perubahan APBD								
4.04.4.04.01.01.16.13	Verifikasi Anggaran SKPD			BPKAD			Persentase Perangkat Daerah yang mendapat rekomendasi atas hasil verifikasi RKA / RKAP	40 %	SKPD yang mendapat rekomendasi atas hasil verifikasi RKA / RKAP	40% dari 63 OPD	119.597.000,00	0,00	0,00	0,00	119.597.000,00	Keg. sdg berjalan		0
							Persentase Perangkat Daerah yang mendapat rekomendasi atas hasil verifikasi DPA / DPPA	30%	SKPD yang mendapat rekomendasi atas hasil verifikasi DPA / DPPA	30% dari 63 OPD								
4.04.4.04.01.01.16.14	Pengendalian dan Evaluasi Pengelolaan Keuangan Daerah			BPKAD			Jumlah SPD yang terbit	2000 SPD	Jumlah SPD yang terbit	2000 SPD	834.150.000,00	0,00	0,00	0,00	834.150.000,00	Keg. sdg berjalan		0
							Jumlah sistem informasi keuangan daerah yang terpelihara dan yang dikembangkan	3 sistem	Sistem informasi keuangan daerah Kabupaten Blitar	3 sistem SIMDA								
							Jumlah peraturan perundangan yang disusun	1 dokumen	Dokumen keputusan kepala daerah tentang tim pengelolaan keuangan daerah	1 dokumen								
4.04.4.04.01.01.16.15	Perencanaan, Pelaksanaan dan Pertanggungjawaban Belanja Tidak Langsung PPKD			BPKAD			Jumlah dokumen hibah dan bansos	20 dokumen	Dokumen hibah dan bansos	10 dokumen hibah dan 10 dokumen bansos	46.700.000,00	0,00	0,00	0,00	46.700.000,00	Keg. sdg berjalan		0
							Jumlah SPP dan SPM belanja tidak langsung PPKD yang terbit	80 SPP dan SPM	Dokumen SPP dan SPM belanja tidak langsung PPKD yang terbit	80 SPP dan SPM								

Kode Rekening	Urusan/Program/kegiatan	Prioritas Daerah	Sasaran Daerah	Lokasi	Indikator Kinerja						Pagu Indikatif (Rp)				Prakiraan Maju	Jenis Kegiatan	SKPD Penanggung jawab	Keterangan
					Hasil Program		Keluaran Kegiatan (Output)		Output Spesifik		APBD	APBD Prop	APBN	DAK				
					Tolok Ukur	Target	Tolok Ukur	Target	Uraian	Target								
(1)	(2)	(3)	(4)	(5)	(6)	(7)	(8)	(9)	(10)	(11)	(12)	(13)	(14)	(15)	(16)	(17)	(18)	(19)
4.04.4.04.01.01.17	Program Penyusunan Pelaporan Pertanggungjawaban Keuangan Daerah				Persentase SKPD yang menyusun laporan keuangan sesuai ketentuan	100%					423.477.000,00	0,00	0,00	0,00	423.477.000,00			
4.04.4.04.01.01.17.05	Penatausahaan Akuntansi atas Pelaksanaan APBD			BPKAD			Jumlah SKPD yang mengikuti rekonsiliasi dan yang dievaluasi	63 OPD	SKPD yang mengikuti rekonsiliasi dan yang dievaluasi terkait laporan keuangan	63 OPD	15.582.000,00	0,00	0,00	0,00	15.582.000,00	Keg. sdg berjalan		0
4.04.4.04.01.01.17.08	Penyusunan Laporan Pertanggungjawaban Pelaksanaan APBD			BPKAD			Jumlah perda dan perbup pertanggung jawaban pelaksanaan APBD	1 Perda dan 1 Perbup	Perda dan Perbup pertanggung jawaban pelaksanaan APBD Tahun 2019	1 Perda dan 1 Perbup	273.425.000,00	0,00	0,00	0,00	273.425.000,00	Keg. sdg berjalan		0
							Jumlah SKPD yang mengikuti sosialisasi dan rekonsiliasi laporan keuangan akhir tahun (n-1)	63 OPD	Jumlah SKPD yang mengikuti sosialisasi dan rekonsiliasi laporan keuangan akhir tahun (n-1)	63 OPD								
4.04.4.04.01.01.17.10	Evaluasi dan Fasilitasi Penyusunan Laporan Keuangan Pemerintah Daerah			BPKAD			Jumlah peraturan perundangan terkait akuntansi keuangan daerah yang diterbitkan	1 perbub	Peraturan perundangan terkait akuntansi keuangan daerah yang diterbitkan	1 dokumen Kebijakan Akuntansi Pemda	134.470.000,00	0,00	0,00	0,00	134.470.000,00	Keg. sdg berjalan		0
							Jumlah sosialisasi perundangan terkait akuntansi keuangan daerah	1 kali	Sosialisasi perundangan terkait akuntansi keuangan daerah	1 kali (130 peserta)								
							Jumlah kegiatan fasilitasi yang dilaksanakan	10 kali	Fasilitasi rapat Tim TPTGR yang dilaksanakan	10 kali Rapat Tim TPTGR								
4.04.4.04.01.01.18	Program Penatausahaan Keuangan Daerah				Persentase SKPD yang melaksanakan penatausahaan keuangan sesuai SOP	100%					240.376.810,00	0,00	0,00	0,00	240.376.810,00			
4.04.4.04.01.01.18.01	Pelayanan dan Fasilitasi Kas Daerah			BPKAD			Jumlah dokumen pelayanan kas daerah	1500 berkas	Dokumen pelayanan kas daerah	1500 SP2D dan STS	49.930.000,00	0,00	0,00	0,00	49.930.000,00	Keg. sdg berjalan		0
4.04.4.04.01.01.18.03	Penatausahaan Pengelolaan Keuangan			BPKAD			Jumlah dokumen peraturan perundangan yang disusun	1 dokumen	Peraturan Bupati tentang Pedoman Pelaksanaan APBD Tahun 2021	1 Perbup	56.300.000,00	0,00	0,00	0,00	56.300.000,00	Keg. sdg berjalan		0
							Jumlah sosialisasi peraturan perundangan yang disusun	1 kali	Sosialisasi Perbup tentang Pedoman Pelaksanaan APBD Tahun 2020	1 kali								
4.04.4.04.01.01.18.04	Pelayanan Penerbitan SP2D dan SP2B			BPKAD			Jumlah SP2D dan SP2B yang diterbitkan	18.000 SP2D dan 288 SP2B	SP2D dan SP2B yang diterbitkan	18.000 SP2D dan 288 SP2B	92.678.810,00	0,00	0,00	0,00	92.678.810,00	Keg. sdg berjalan		0

Kode Rekening	Urusan/Program/kegiatan	Prioritas Daerah	Sasaran Daerah	Lokasi	Indikator Kinerja						Pagu Indikatif (Rp)				Prakiraan Maju	Jenis Kegiatan	SKPD Penanggung jawab	Keterangan
					Hasil Program		Keluaran Kegiatan (Output)		Output Spesifik		APBD	APBD Prop	APBN	DAK				
					Tolok Ukur	Target	Tolok Ukur	Target	Uraian	Target								
(1)	(2)	(3)	(4)	(5)	(6)	(7)	(8)	(9)	(10)	(11)	(12)	(13)	(14)	(15)	(16)	(17)	(18)	(19)
4.04.4.04.01.01.18.05	Penatausahaan Gaji PNSD			BPKAD			Jumlah kasus pembayaran gaji PNSD yang tidak sesuai ketentuan	6 kasus	kasus pembayaran gaji PNSD tidak sesuai ketentuan yang difasilitasi	6 kasus	41.468.000,00	0,00	0,00	0,00	41.468.000,00	Keg. sdb berjalan		0
4.04.4.04.01.01.19	Program Penatausahaan, Pengelolaan dan Pemeliharaan Asset Daerah				Persentase BMD tercatat yang bernilai wajar;	98%; 95%					505.475.650,00	0,00	0,00	0,00	505.475.650,00			
4.04.4.04.01.01.19.01	Penatausahaan dan Inventarisasi Barang Milik Daerah			BPKAD			Jumlah Unit Pengelola Barang yang melaksanakan penatausahaan dan inventarisasi BMD secara tertib	100 UPB	Unit Pengelola Barang yang melaksanakan penatausahaan dan inventarisasi BMD secara tertib	100 UPB yang terdiri dari 60 SKPD, 28 Kelurahan, 12 lembaga sekolah	214.850.000,00	0,00	0,00	0,00	214.850.000,00	Keg. sdb berjalan		0
							Jumlah dokumen SHB yang disusun	1 dokumen	Perbup tentang Standar Harga Barang Tahun 2021	1 Perbup								
4.04.4.04.01.01.19.10	Fasilitasi Pemanfaatan dan Pengamanan Barang Milik Daerah			BPKAD			Jumlah unit BMD yang dimanfaatkan	119 unit	Unit BMD yang dimanfaatkan	92 Kios dan 27 Tanah Bengkulu	255.455.650,00	0,00	0,00	0,00	255.455.650,00	Keg. sdb berjalan		0
							Jumlah tanah yang diproses sertifikasi	5 berkas sertifikat	Berkas sertifikasi tanah aset Pemerintah Kabupaten Blitar	5 berkas sertifikat tanah milik pemda								
							Jumlah aset yang diamankan	50 aset	Pemasangan 50 papan nama dan patok di 50 aset Pemerintah Kabupaten Blitar	50 papan nama dan patok di 50 aset								
							Jumlah aset yang dipelihara	0 unit	Aset Pemerintah Kabupaten Blitar yang dipelihara	0								
4.04.4.04.01.01.19.11	Fasilitasi Pengendalian dan Penghapusan Aset Daerah			BPKAD			Jumlah aset yang dihapuskan	500 unit	Penghapusan aset Pemerintah Kabupaten Blitar di pada 60 SKPD	500 unit	35.170.000,00	0,00	0,00	0,00	35.170.000,00	Keg. sdb berjalan		0
							Jumlah fasilitasi dan koordinasi yang dilakukan	20 kali	Fasilitasi dan koordinasi pengendalian dan penghapusan aset	30 kali (penagihan dan perpanjangan sewa kios)								
							Jumlah dokumen analisa pengendalian dan penghapusan aset	1 dokumen	Dokumen Analisa Pengelolaan BMD	1 dokumen								
							Jumlah aset bermasalah yang ditangani	1 unit	Jumlah aset bermasalah yang ditangani	1 unit								
TOTAL											5.662.023.829,00	0,00	0,00	0,00	5.662.023.829,00			

**RENCANA PROGRAM DAN KEGIATAN PRIORITAS DAERAH PERUBAHAN TAHUN 2020
KABUPATEN BLITAR**

SKPD BADAN PENDAPATAN DAERAH																		
Kode Rekening	Urusan/Program/kegiatan	Prioritas Daerah	Sasaran Daerah	Lokasi	Indikator Kinerja						Pagu Indikatif (Rp)				Prakiraan Maju	Jenis Kegiatan	SKPD Penanggung jawab	Keterangan
					Hasil Program		Keluaran Kegiatan (Output)		Output Spesifik									
					Tolok Ukur	Target	Tolok Ukur	Target	Uraian	Target	APBD	APBD Prop	APBN	DAK				
(1)	(2)	(3)	(4)	(5)	(6)	(7)	(8)	(9)	(10)	(11)	(12)	(13)	(14)	(15)	(16)	(17)	(18)	(19)
4.04.4.04.02.01	Urusan Pemerintahan Fungsi Penunjang Keuangan										29.484.118.693,00	0,00	0,00	0,00	41.955.711.300,00			
4.04.4.04.02.01.01	Program Pelayanan Administrasi Perkantoran				Persentase Kepuasan Aparatur	100% (BPKAD); 75%(BAPENDA)					23.342.090.664,00	0,00	0,00	0,00	32.657.214.000,00			
4.04.4.04.02.01.01.01	Penyediaan dan Peningkatan Administrasi Perkantoran			Badan Pendapatan Daerah			Jumlah jenis layanan administrasi perkantoran	3 jenis	Penyediaan urusaan keuangan dan pengelola keuangan OPD	12 bulan	23.342.090.664,00	0,00	0,00	0,00	32.657.214.000,00	Keg. sdg berjalan		0
									Penyediaan bahan habis pakai (ATK, alat listrik, materei dan benda pos, alat kebersihan, BBM cinderamata)	12bulan								
									Penyediaan jasa kantor (telpon, surat kabar/majalah, jasa pengiriman, dekorasi, jasa kebersihan dan pengamanan kantor)	12 bulan								
									Penyediaan linstrick dan PJU	11 bulan								
									Penyediaan kebutuhan cetak dan penggandaan	12 bulan								
									Penyediaan sewa ruang pertemuan	1 kl								
									Penyediaan makan minum rapat dan tamu	12 bln								
									Penyediaan pakaian kerja	5 bh								
									Penyediaan dukungan perjalanan dinas dalam dan luar daerah	12 bln								
4.04.4.04.02.01.02	Program Peningkatan Sarana dan Prasarana Aparatur				Persentase sarpras aparatur dengan kondisi layak fungsi	100%					112.800.000,00	0,00	0,00	0,00	475.000.000,00			

Kode Rekening	Urusan/Program/kegiatan	Prioritas Daerah	Sasaran Daerah	Lokasi	Indikator Kinerja						Pagu Indikatif (Rp)				Prakiraan Maju	Jenis Kegiatan	SKPD Penanggung jawab	Keterangan
					Hasil Program		Keluaran Kegiatan (Output)		Output Spesifik		APBD	APBD Prop	APBN	DAK				
					Tolok Ukur	Target	Tolok Ukur	Target	Uraian	Target								
(1)	(2)	(3)	(4)	(5)	(6)	(7)	(8)	(9)	(10)	(11)	(12)	(13)	(14)	(15)	(16)	(17)	(18)	(19)
4.04.4.04.02.01.02.01	Penyediaan, Pemeliharaan dan Peningkatan Sarana dan Prasarana Aparatur			Badan Pendapatan Daerah			Jumlah sarana prasarana yang berfungsi baik	3 jenis	Perawatan kendaraan bermotor (service, penggantian suku cadang, penggantian pelumas, pajak kendaraan Pemeliharaan alat kantor Pemeliharaan gedung kantor	9 unit 12 bulan 0	112.800.000,00	0,00	0,00	0,00	475.000.000,00	Keg. sgd berjalan		0
4.04.4.04.02.01.05	Program Peningkatan Kapasitas Sumber Daya Aparatur				Persentase peningkatan kapasitas SDM aparatur	25% (BPKAD)					0,00	0,00	0,00	0,00	480.000.000,00			
4.04.4.04.02.01.05.01	Peningkatan Kapasitas Sumber Daya Aparatur			Badan Pendapatan Daerah			Jumlah apatratur	0			0,00	0,00	0,00	0,00	480.000.000,00	Keg. sgd berjalan		0
4.04.4.04.02.01.06	Program Perencanaan, Penganggaran, Pengendalian dan Pelaporan Capaian Kinerja dan Keuangan				Persentase dokumen perencanaan, laporan keuangan dan kinerja SKPD yang disusun tepat waktu	100%					9.150.000,00	0,00	0,00	0,00	47.000.000,00			
4.04.4.04.02.01.06.01	Penyusunan Dokumen Perencanaan dan Pelaporan Capaian Kinerja			Badan Pendapatan Daerah			Jumlah dokumen	2 dok			4.700.000,00	0,00	0,00	0,00	27.000.000,00	Keg. sgd berjalan		0
4.04.4.04.02.01.06.02	Penyusunan Dokumen Penganggaran dan Pelaporan Keuangan			Badan Pendapatan Daerah			Jumlah dokumen	2 dok			4.450.000,00	0,00	0,00	0,00	20.000.000,00	Keg. sgd berjalan		0
4.04.4.04.02.01.20	Program Pengembangan Sistem Pengelolaan Pajak Daerah dan Pendapatan Lainnya				Persentase jenis dan jumlah pajak yang dikelola	100%					3.070.645.000,00	0,00	0,00	0,00	3.596.977.300,00			
4.04.4.04.02.01.20.01	Pemutakhiran dan Pemeliharaan Data Objek Pajak Daerah			Badan Pendapatan Daerah					pembuatan basis data sismiop	0 desa	364.500.000,00	0,00	0,00	0,00	530.227.000,00	Keg. sgd berjalan		0
4.04.4.04.02.01.20.02	Pengelolaan dan Penetapan Pajak Daerah			Badan Pendapatan Daerah			Jumlah Surat Ketetapan Pajak Daerah (SKPD) yang diterbitkan	750000	SPPT PBB-P2 yang diterbitkan	248 desa	612.925.000,00	0,00	0,00	0,00	892.245.000,00	Keg. sgd berjalan		0

Kode Rekening	Urusan/Program/kegiatan	Prioritas Daerah	Sasaran Daerah	Lokasi	Indikator Kinerja						Pagu Indikatif (Rp)				Prakiraan Maju	Jenis Kegiatan	SKPD Penanggung jawab	Keterangan
					Hasil Program		Keluaran Kegiatan (Output)		Output Spesifik		APBD	APBD Prop	APBN	DAK				
					Tolok Ukur	Target	Tolok Ukur	Target	Uraian	Target								
(1)	(2)	(3)	(4)	(5)	(6)	(7)	(8)	(9)	(10)	(11)	(12)	(13)	(14)	(15)	(16)	(17)	(18)	(19)
4.04.4.04.02.01.20.03	Fasilitasi dan Pelayanan Pajak Daerah			Badan Pendapatan Daerah			Persentase pengajuan pelayanan yang di proses	100%	Penyediaan jasa teknis operator data entry dan pelayanan pajak	11 bulan	1.552.720.000,00	0,00	0,00	0,00	1.527.531.500,00	Keg. sdg berjalan		0
								Penyediaan jasa teknis penyampaian dan penagihan SPPT	750000 sppt									
								Penyediaan pakaian kerja tenaga operator data dan pelayanan pajak	20 bh									
								Tersedianya dokumen/form pelayanan pajak daerah	12 bulan									
4.04.4.04.02.01.20.04	Pengembangan dan Pemeliharaan Sistem Informasi Pengelolaan Pajak Daerah			Badan Pendapatan Daerah			Jumlah aplikasi yang dibangun / dipelihara dalam pengelolaan pajak daerah	1 aplikasi	Tersedia jasa pemeliharaan aplikasi dan database pajak daerah	1 paket	540.500.000,00	0,00	0,00	0,00	646.973.800,00	Keg. sdg berjalan		0
								Terpeliharanya perangkat IT	1 tahun									
4.04.4.04.02.01.21	Program Optimalisasi Pengelolaan Penerimaan Pajak Daerah dan Pendapatan Daerah Lainnya						Persentase target penerimaan pajak daerah yang terealisasi	100%			1.543.153.029,00	0,00	0,00	0,00	1.983.530.000,00			
4.04.4.04.02.01.21.01	Intensifikasi Peningkatan Penerimaan PBB-P2			Badan Pendapatan Daerah			Realisasi penerimaan PBB-P2	100%	Pemasangan baliho/ banner sosialisasi pembayaran PBB-P2	1 paket	1.271.250.000,00	0,00	0,00	0,00	1.738.530.000,00	Keg. sdg berjalan		0
								Pencanangan bulan panutan	1 kali									
								Belanja hadiah percepatan pelunasan PBB-P2 berupa barang dan uang untuk desa dan kecamatan	1 kali									
								sosialisasi PBB-P2 di wilayah kecamatan	22 kec									
4.04.4.04.02.01.21.04	Fasilitasi Pemrosesan Pengajuan Keberatan Penetapan Pajak Daerah			Badan Pendapatan Daerah			Persentase pengajuan keberatan yang di proses	100%	Perjalanan dinas untuk verifikasi pengajuan keberatan	1 tahun	12.700.000,00	0,00	0,00	0,00	75.000.000,00	Keg. sdg berjalan		0
4.04.4.04.02.01.21.05	Pemeriksaan Obyek Pajak Daerah			Badan Pendapatan Daerah			Persentase pengajuan yang dilakukan pemeriksaan obyek pajak	100%	Perjalanan dinas untuk pemeriksaan obyek pajak	1 tahun	98.700.000,00	0,00	0,00	0,00	75.000.000,00	Keg. sdg berjalan		0

Kode Rekening	Urusan/Program/kegiatan	Prioritas Daerah	Sasaran Daerah	Lokasi	Indikator Kinerja						Pagu Indikatif (Rp)				Prakiraan Maju	Jenis Kegiatan	SKPD Penanggung jawab	Keterangan
					Hasil Program		Keluaran Kegiatan (Output)		Output Spesifik		APBD	APBD Prop	APBN	DAK				
					Tolok Ukur	Target	Tolok Ukur	Target	Uraian	Target								
(1)	(2)	(3)	(4)	(5)	(6)	(7)	(8)	(9)	(10)	(11)	(12)	(13)	(14)	(15)	(16)	(17)	(18)	(19)
4.04.4.04.02.01.21.06	Optimalisasi Penerimaan Pajak Daerah Non PBB-P2			Badan Pendapatan Daerah			Realisasi penerimaan pajak daerah non PBB P2	100%	Cetak sticker/banner/baliho utk sosialisasi pajak daerah non PBB-P2	1 paket	160.503.029,00	0,00	0,00	0,00	95.000.000,00	Keg. sgd berjalan		0
									Perjalanan dinas untuk penagihan pajak daerah non PBB-P2	1 tahun								
4.04.4.04.02.01.22	Program Perencanaan, Intensifikasi dan Ekstensifikasi Pendapatan serta Pengendalian dan Evaluasi	Peningkatan kesejahteraan masyarakat melalui Penguatan SDM pendidikan, kesehatan, pengarusutamaan gender serta pembinaan ketenagakerjaan	Meningkatnya produktivitas usaha masyarakat, koperasi, dan usaha mikro berbasis pertanian dan Pariwisata		Persentase peningkatan realisasi pendapatan asli daerah	5%					970.000.000,00	0,00	0,00	0,00	1.804.430.000,00			
4.04.4.04.02.01.22.01	Intensifikasi dan Ekstensifikasi Sumber-sumber Pendapatan Daerah			Badan Pendapatan Daerah			Jumlah sarpras untuk inetnsifikasi yang dibangun	0 buah	Tiang Pancang tempat pemasangan reklame/baliho	0 unit	393.900.000,00	0,00	0,00	0,00	1.156.000.000,00	Keg. sgd berjalan		0
									Perda/Perbup tentang Pajak Daerah	1 dok								
4.04.4.04.02.01.22.04	Penyusunan Kebijakan Perencanaan Pendapatan Asli Daerah			Badan Pendapatan Daerah			Jumlah dokumen yang disusun	2 dok	Perencanaan Potensi PAD	1 dok	324.200.000,00	0,00	0,00	0,00	603.430.000,00	Keg. sgd berjalan		0
									Penetapan target PAD	1 dok								
4.04.4.04.02.01.22.05	Monitoring dan Evaluasi Pengelolaan Potensi PAD			Badan Pendapatan Daerah			Jumlah laporan monitoring evaluasi yang disusun	4 dok			251.900.000,00	0,00	0,00	0,00	45.000.000,00	Keg. sgd berjalan		0
4.04.4.04.02.01.23	Program Pengembangan System Penatausahaan dan Pelaporan Pendapatan Daerah				Persentase OPD tertib administrasi dan pelaporan penerimaan pendapatan asli daerah	100%					436.280.000,00	0,00	0,00	0,00	911.560.000,00			
4.04.4.04.02.01.23.01	Rekonsiliasi dan Pelaporan Penerimaan Pendapatan Asli Daerah			Badan Pendapatan Daerah			Jumlah rekon yang dilaksanakan	4 kl			22.700.000,00	0,00	0,00	0,00	25.000.000,00	Keg. sgd berjalan		0
4.04.4.04.02.01.23.02	Pengelolaan dan Penatausahaan Benda Berharga			Badan Pendapatan Daerah			Persentase OPD pemungut PAD yang tercukupi karcis pemungutan pajak daerah dan retribusi daerah	100%	Jenis karcis yang dicetak	5 jenis	341.620.000,00	0,00	0,00	0,00	716.700.000,00	Keg. sgd berjalan		0
4.04.4.04.02.01.23.03	Penatausahaan Penerimaan Pendapatan Daerah			Badan Pendapatan Daerah			Jumlah laporan yang disusun	2 dok	Laporan Penerimaan Pendapatan Daerah hasil rekon dengan Pusat dan Provinsi	2 kl	71.960.000,00	0,00	0,00	0,00	169.860.000,00	Keg. sgd berjalan		0
TOTAL											29.484.118.693,00	0,00	0,00	0,00	41.955.711.300,00			

**RENCANA PROGRAM DAN KEGIATAN PRIORITAS DAERAH PERUBAHAN TAHUN 2020
KABUPATEN BLITAR**

SKPD BADAN KEPEGAWAIAN DAN PENGEMBANGAN SUMBER DAYA MANUSIA

Kode Rekening	Urusan/Program/kegiatan	Prioritas Daerah	Sasaran Daerah	Lokasi	Indikator Kinerja						Pagu Indikatif (Rp)				Prakiraan Maju	Jenis Kegiatan 1/2/3	SKPD Penanggung jawab 1/2/3	Keterangan
					Hasil Program		Keluaran Kegiatan (Output)		Output Spesifik		APBD	APBD Prop	APBN	DAK				
					Tolok Ukur	Target	Tolok Ukur	Target	Uraian	Target								
(1)	(2)	(3)	(4)	(5)	(6)	(7)	(8)	(9)	(10)	(11)	(12)	(13)	(14)	(15)	(16)	(17)	(18)	(19)
4.05.4.05.01.01	Urusan Pemerintahan Fungsi Penunjang Kepegawaian										3.488.947.563,00	0,00	0,00	0,00	7.048.715.559,00			
4.05.4.05.01.01.01	Program Pelayanan Administrasi Perkantoran				Persentase Kepuasan Aparatur	100%					324.262.987,00	0,00	0,00	0,00	417.268.500,00			
4.05.4.05.01.01.01.01	Penyediaan dan Peningkatan Administrasi Perkantoran			BKPSDM Kab Blitar			Jumlah jenis layanan administrasi perkantoran	5 jenis	Layanan kerumahahtangga, surat menyurat, penyediaan ATK, manmin dan perjalanan dinas	100%	324.262.987,00	0,00	0,00	0,00	417.268.500,00	Keg. sdbg berjalan		0
4.05.4.05.01.01.02	Program Peningkatan Sarana dan Prasarana Aparatur				Persentase sarpras aparatur dengan kondisi layak fungsi	100%					390.578.904,00	0,00	0,00	0,00	644.204.000,00			
4.05.4.05.01.01.02.01	Penyediaan, Pemeliharaan dan Peningkatan Sarana dan Prasarana Aparatur			BKPSDM Kab Blitar			Jumlah Sarpras yang berfungsi baik	425 unit	Pemeliharaan sarpras Kantor Interior ruang pertemuan Pengadaan komputer 2 unit, printer 5 unit, AC 1 unit, Rak Arsip 5 set, LCD 2 unit, meja kursi tamu 1 set, sound system Perbaikan gedung	100%	390.578.904,00	0,00	0,00	0,00	644.204.000,00	Keg. sdbg berjalan		0
4.05.4.05.01.01.05	Program Peningkatan Kapasitas Sumber Daya Aparatur				Persentase peningkatan kapasitas SDM aparatur	100%					0,00	0,00	0,00	0,00	346.060.000,00			
4.05.4.05.01.01.05.01	Peningkatan Kapasitas Sumber Daya Aparatur			BKPSDM Kab Blitar			Jumlah aparatur yang mengikuti Bimtek	50 peserta	Webinar Kinerja Tetap Produktif Di Era New Normal oleh Kepala BKN Pusat	1 kali	0,00	0,00	0,00	0,00	346.060.000,00	Keg. sdbg berjalan		0
4.05.4.05.01.01.06	Program Perencanaan, Penganggaran, Pengendalian dan Pelaporan Capaian Kinerja dan Keuangan				Persentase dokumen perencanaan, laporan keuangan dan kinerja SKPD yang disusun tepat waktu	100%					11.360.000,00	0,00	0,00	0,00	59.895.000,00			
4.05.4.05.01.01.06.01	Penyusunan Dokumen Perencanaan dan Pelaporan Capaian Kinerja			BKPSDM Kab Blitar			Jumlah dokumen perencanaan dan pelaporan	5 dok	LKJIP 2019, Renja 2021, RKA P 2020, Renja P 2020, RKA 2021	100%	5.680.000,00	0,00	0,00	0,00	33.275.000,00	Keg. sdbg berjalan		0
4.05.4.05.01.01.06.02	Penyusunan Dokumen Penganggaran dan Pelaporan Keuangan			BKPSDM Kab Blitar			Jumlah Dokumen Penganggaran dan Laporan Keuangan	5 dokumen	CALK 2019, DPA 2021, DPAP 2020, Prognosis 2020, SPM	100%	5.680.000,00	0,00	0,00	0,00	26.620.000,00	Keg. sdbg berjalan		0
4.05.4.05.01.01.16	Program Pengembangan dan Penataan Karier Pegawai				Persentase Penataan dan Pengembangan karir ASN	100%					433.253.696,00	0,00	0,00	0,00	1.981.848.759,00			

Kode Rekening	Urusan/Program/kegiatan	Prioritas Daerah	Sasaran Daerah	Lokasi	Indikator Kinerja						Pagu Indikatif (Rp)				Prakiraan Maju	Jenis Kegiatan	SKPD Penanggung jawab	Keterangan
					Hasil Program		Keluaran Kegiatan (Output)		Output Spesifik		APBD	APBD Prop	APBN	DAK				
					Tolok Ukur	Target	Tolok Ukur	Target	Uraian	Target								
(1)	(2)	(3)	(4)	(5)	(6)	(7)	(8)	(9)	(10)	(11)	(12)	(13)	(14)	(15)	(16)	(17)	(18)	(19)
4.05.4.05.01.01.16.01	Penyusunan Rencana Pembinaan Karir PNS			Kab Blitar			Persentase penempatan PNS sesuai dengan analisis Tim Penilai Kinerja	100%	Mutasi JPT Pratama, Administrator, Pengawas dan Pelaksana	470 orang	310.899.974,00	0,00	0,00	0,00	1.218.520.259,00	Keg. sgd berjalan		0
							Persentase SK Pindah Tugas yang diselesaikan tepat waktu	100%	Pemrosesan pindah tugas antar instansi dari dalam dan luar Pemkab Blitar	15 orang								
							Persentase Penyelenggara Negara yang membuat LHKPN	100%	Laporan harta kekayaan pejabat negara di lingkungan Pemkab Blitar	75 orang								
4.05.4.05.01.01.16.02	Penataan Sistem Administrasi Kenaikan Pangkat Fungsional Tertentu PNS			Kab Blitar			Persentase kenaikan pangkat pejabat fungsional tertentu yang tepat waktu	100%	Penerbitan SK Kenaikan Pangkat Fungsional Tertentu	1000 SK	66.769.771,00	0,00	0,00	0,00	366.025.000,00	Keg. sgd berjalan		0
							Persentase pengangkatan dalam jabatan fungsional tertentu	100%	Penerbitan SK Pengangkatan dalam Jabatan Fungsional Tertentu	500 SK								
4.05.4.05.01.01.16.03	Penataan Sistem Administrasi Kenaikan Pangkat Struktural PNS			Kab Blitar			Persentase Kenaikan Pangkat Pejabat Struktural yang tepat waktu	100%	Penerbitan SK Kenaikan Pangkat JFU dan Struktural	300 SK	55.583.951,00	0,00	0,00	0,00	292.820.000,00	Keg. sgd berjalan		0
							Persentase Pengangkatan PNS dalam Jabatan Fungsional Umum	100%	Penerbitan SK JFU	200 SK								
4.05.4.05.01.01.16.05	Pembinaan Karir PNS melalui Ujian Dinas dan Penyesuaian Ijasah			Kab Blitar			Persentase PNS yang lulus administrasi mengikuti Ujian Dinas dan PI	0%	Penyelenggaraan Ujian Dinas dan Ujian PI	0	0,00	0,00	0,00	0,00	104.483.500,00	Keg. sgd berjalan		0
4.05.4.05.01.01.17	Program Pengadaan dan Pembinaan Aparatur				Persentase aparatur yang memperoleh pembinaan aparatur	100%					1.811.213.476,00	0,00	0,00	0,00	1.838.111.000,00			
4.05.4.05.01.01.17.09	Pembinaan ASN Daerah			Kab Blitar			Jumlah peserta sosialisasi peraturan perundang-undangan	200 peserta	Sosialisasi Kode Etik Pegawai	1	52.075.000,00	0,00	0,00	0,00	457.198.500,00	Keg. sgd berjalan		0
							Jumlah peserta pembinaan disiplin PNS	50 peserta	Monev dan Pembinaan Disiplin Pegawai	1 kali								
							Persentase permasalahan perceraian dan pelanggaran disiplin PNS yang ditangani	100%	Pembinaan/mediasi perceraian dan pelanggaran disiplin ASN	50 orang								

SKPD **BADAN KEPEGAWAIAN DAN PENGEMBANGAN SUMBER DAYA MANUSIA**

Kode Rekening	Urusan/Program/kegiatan	Prioritas Daerah	Sasaran Daerah	Lokasi	Indikator Kinerja						Pagu Indikatif (Rp)				Prakiraan Maju	Jenis Kegiatan	SKPD Penanggung jawab	Keterangan
					Hasil Program		Keluaran Kegiatan (Output)		Output Spesifik		APBD	APBD Prop	APBN	DAK				
					Tolok Ukur	Target	Tolok Ukur	Target	Uraian	Target								
(1)	(2)	(3)	(4)	(5)	(6)	(7)	(8)	(9)	(10)	(11)	(12)	(13)	(14)	(15)	(16)	(17)	(18)	(19)
4.05.4.05.01.01.17.10	Pengadaan ASN			Kab Blitar			Jumlah dokumen analisa kebutuhan pegawai	1 dokumen	Usulan formasi pegawai	700 org	1.668.203.476,00	0,00	0,00	0,00	951.665.000,00	Keg. sdg berjalan		0
							Persentase peserta rekrutmen yang memenuhi persyaratan administrasi	100%	Rekrutmen CPNS sesuai dengan usulan formasi yang dibutuhkan	700 org								
							Persentase Calon ASN yang mengikuti Orientasi	100%	Pembekalan bagi cpns	0 org								
							Jumlah ASN yang diambil sumpah	455 ASN	Upacara pengambilan sumpah PNS	1 kali								
							Persentase fasilitasi pendaftaran Sekolah Ikatan Dinas	100%	Fasilitasi IPDN dan STTD berdasarkan MOU Kab Blitar dengan Kemenhub	2 kali								
4.05.4.05.01.01.17.11	Pengangkatan dan Pemberhentian ASN			Kab Blitar			Persentase ketepatan waktu penerbitan SK Calon PNS, SK ASN dan SK Pensiun	100%	Penerbitan SK CPNS (541 SK) dan SK PNS (455 SK) , SK Pensiun (700 SK)	1696 SK	90.935.000,00	0,00	0,00	0,00	429.247.500,00	Keg. sdg berjalan		0
							Jumlah peserta pembekalan Purna Tugas PNS	0 PNS	Bimtek pembekalan ketrampilan bagi PNS purna Tugas di UPT PKP3TKLN Wonorejo Malang	0								
4.05.4.05.01.01.18	Program Kesejahteraan ASN dan Pengembangan Data/Informasi Kepegawaian				Persentase ketersediaan data dan informasi kepegawaian yang up to date;	87%; 100%	Persentase ASN yang mendapatkan fasilitas kesejahteraan				518.278.500,00	0,00	0,00	0,00	1.761.328.300,00			
4.05.4.05.01.01.18.01	Pengembangan dan Pemeliharaan Sistem Informasi Kepegawaian Daerah			Kab Blitar			Jenis pengembangan data informasi kepegawaian	1 jenis	SKP Online	100%	201.325.000,00	0,00	0,00	0,00	465.850.000,00	Keg. sdg berjalan		0
							Jumlah jenis data kepegawaian	4 jenis	DUK, DPE, DSP, IPP	100%								
4.05.4.05.01.01.18.05	Fasilitasi Penunjang Kesejahteraan ASN			Kab Blitar			Jumlah jenis fasilitasi penunjang kesejahteraan asn	5 jenis	Fasilitasi pengurusan Karis/Karsu, Karpeg, Taspen, Bapetarum, JKK/JKM	100%	119.625.000,00	0,00	0,00	0,00	379.194.500,00	Keg. sdg berjalan		0
							Persentase ASN yang mendapat satya lencana tepat waktu	100%	jumlah PNS yang mendapatkan penghargaan Satya Lencana	185 orang								
							Jumlah dokumen tingkat kehadiran dan kinerja pegawai	1 dok	Rekap sipadu, honorarium admin sipadu, rekon sipadu, manmin kgtn	12 bulan								

Kode Rekening	Urusan/Program/kegiatan	Prioritas Daerah	Sasaran Daerah	Lokasi	Indikator Kinerja						Pagu Indikatif (Rp)				Prakiraan Maju	Jenis Kegiatan	SKPD Penanggung jawab	Keterangan
					Hasil Program		Keluaran Kegiatan (Output)		Output Spesifik		APBD	APBD Prop	APBN	DAK				
					Tolok Ukur	Target	Tolok Ukur	Target	Uraian	Target								
(1)	(2)	(3)	(4)	(5)	(6)	(7)	(8)	(9)	(10)	(11)	(12)	(13)	(14)	(15)	(16)	(17)	(18)	(19)
4.05.4.05.01.01.18.06	Fasilitasi Peningkatan Kinerja KORPS ASN			Kab Blitar			Persentase fasilitasi kegiatan KORPS ASN	100%	Kegiatan rangkaian HUT KORPS ASN,	2 kegiatan	168.143.000,00	0,00	0,00	0,00	500.000.000,00	Keg. sdg berjalan		0
							Persentase pelaksanaan fasilitasi perlindungan ASN	100%	Perlindungan hukum bagi ASN, konsultasi hukum	2 kasus., 8 konsultasi								
4.05.4.05.01.01.18.08	Fasilitasi dan Koordinasi Bidang Kesejahteraan dan INKA			Kab Blitar			Jumlah rapat koordinasi yang dilaksanakan	1 kegiatan	Fasilitasi Study komparasi kesejahteraan ASN dan Pengembangan data kepegawaian	0	29.185.500,00	0,00	0,00	0,00	416.283.800,00	Keg. sdg berjalan		0
									Rakor tim pengelola Sistem Aplikasi Terpadu Kepeg	1 kali								
4.06.4.05.01.01	Urusan Pemerintahan Fungsi Penunjang Pendidikan dan Pelatihan										624.728.000,00	0,00	0,00	0,00	5.664.283.700,00			
4.06.4.05.01.01.16	Program Peningkatan Kompetensi Aparatur Sipil Negara				Persentase peserta diklat yang lulus	100%					624.728.000,00	0,00	0,00	0,00	5.664.283.700,00			
4.06.4.05.01.01.15.01	Penyelenggaraan Diklat Penjenjangan			Kab Blitar			Persentase peserta Diklat Kepemimpinan yang lulus	100%	Diklat Pim 2 (3 org), Pim 3 (3 org)	6 org	384.008.000,00	0,00	0,00	0,00	3.284.189.500,00	Keg. sdg berjalan		0
							Persentase peserta Diklat Prajabatan yang lulus	100%	Persentase Peserta Diklat Prajabatan yang lulus	16 org								
4.06.4.05.01.01.15.02	Pendidikan dan Pelatihan Teknis Tugas dan Fungsi bagi PNS Daerah			Kab Blitar			Persentase peserta Diklat Teknis, Tugas dan Fungsi yang lulus	100%	Pengiriman peserta Diklat Teknis dan Fungsional	8 org	127.400.000,00	0,00	0,00	0,00	1.217.865.000,00	Keg. sdg berjalan		0
4.06.4.05.01.01.15.03	Pemberi Bantuan Tugas Belajar dan Ikatan Dinas			Kab Blitar			Persentase ASN yang mendapat ijin belajar dan bantuan tugas belajar	100%	Pemrosesan ijin belajar (100 org), Bantuan peserta tugas belajar (10 org)	110 org	54.920.000,00	0,00	0,00	0,00	72.539.500,00	Keg. sdg berjalan		0
4.06.4.05.01.01.15.04	Pengembangan Kompetensi Pegawai			Kab Blitar			Persentase pejabat struktural yang mengikuti assesment	100%	Pelaksanaan uji kompetensi/assesment pengisian JPT	5 org	58.400.000,00	0,00	0,00	0,00	1.089.689.700,00	Keg. sdg berjalan		0
							Persentase peserta Bimtek, Seminar, Workshop, Lokakarya, uji Kompetensi yang lulus	0%	Bimtek/Workshop/Seminar	0								
TOTAL											4.113.675.563,00	0,00	0,00	0,00	12.712.999.259,00			



KABUPATEN BLITAR

