PEMERINTAH KABUPATEN
BLITAR

# RENCANA KERJA PEMERINTAH DAERAH (RKPD)

## Kabupaten Blitar
## Tahun 2026

**BAPPEDALITBANG**

**KABUPATEN BLITAR**

*Badan Perencaaan Pembangunan Daerah*
*Penelitian dan Pengembangan*

# Kata Pengantar

Puji syukur kami panjatkan kehadirat Tuhan Yang Maha Esa, atas segala kekuatan, rahmat dan kerunia-Nya sehingga Rancangan Akhir Rencana Kerja Pemerintah Daerah (RKPD) Kabupaten Blitar Tahun 2026 ini dapat terselesaikan dengan baik. Selanjutnya kami sampaikan terimakasih yang sebesar-besarnya kepada seluruh pihak, khususnya Sekretaris Daerah dan seluruh Kepala Perangkat Daerah (PD) yang telah membantu dan bekerjasama dalam penyelesaian dokumen ini.

Dokumen Rancangan Akhir Rancangan Kerja Perangkat Daerah (RKPD) ini disusun dengan berpedoman pada Rencana Pembangunan Jangka Panjang Daerah (RPJPD) Kabupaten Blitar Tahun 2025-2045 dan Rencana Pembangunan Jangka Menengah Daerah Kabupaten Blitar 2021-2026, sehingga telah dilakukan penyelerasan sasaran dan prioritas pembangunan daerah serta program perangkat daerah dengan sasaran, strategi dan arah kebijakan pembangunan daerah yang tercantum dalam RPJPD dan RPJMD.

Penyusunan Rancangan Akhir RKPD Kabupaten Blitar Tahun 2026 memiliki tujuan antara lain sebagai berikut:

a. Sebagai pedoman bagi Perangkat Daerah dalam menyusun perubahan program, kegiatan, dan anggaran di tahun berjalan;
b. Sebagai instrumen evaluasi penyelenggaran Pemerintahan Daerah.

Akhir kata, kami sampaikan terimakasih kepada semua pihak yang telah membantu penyelesaian dokumen ini.

Blitar, 18 Juli 2025

Tim Penyusun

# Daftar Isi

**Sampul Depan**

**Kata Pengantar** ..... i

**Daftar Isi** ..... ii

**Daftar Tabel**..... vi

**Daftar Gambar** ..... xi

**Bab I Pendahuluan** ..... I-1

1.1 Latar Belakang ..... I-1

1.2 Dasar Hukum Penyusunan ..... I-8

1.3 Hubungan antar Dokumen RKPD dengan Dokumen Rencana Pembangunan Daerah Lainnya ..... I-16

1.4 Maksud dan Tujuan ..... I-17

1.5 Sistematika Penulisan ..... I-18

**BAB II Gambaran Umum Kondisi Daerah** ..... II-1

2.1 Kondisi Umum Kondisi Daerah ..... II-1

2.1.1 Aspek Geografi Dan Demografi ..... II-1

2.1.1.1 Kondisi Geografi Daerah ..... II-1

2.1.1.2 Aspek Demografi ..... II-18

2.1.2 Aspek Kesejahteraan Masyarakat ..... II-22

2.1.2.1 Fokus Kesejahteraan dan Pemerataan Ekonomi ..... II-22

2.1.2.1.1 Pertumbuhan PDRB ..... II-22

2.1.2.1.2 Pertumbuhan Ekonomi ..... II-24

2.1.2.1.3 Laju Inflasi ..... II-26

2.1.2.1.4 PDRB per Kapita ..... II-28

2.1.2.1.5 Indeks Gini ..... II-31

2.1.2.1.6 Persentase Kemiskinan Penduduk Diatas Garis Kemiskinan ..... II-32

2.1.2.1.7 Indeks Pembangunan Manusia (IPM) ..... II-35
2.1.2.1.8 Indeks Pembangunan Gender (IPG) ..... II-38
2.1.2.1.9 Tingkat Pengangguran Terbuka (TPT) ..... II-39
2.1.2.2 Fokus Kesejahteraan Sosial ..... II-41
2.1.2.2.1 Angka Rata-Rata Lama Sekolah dan Angka Harapan Lama Sekolah ..... II-41
2.1.2.2.2 Angka Harapan Hidup ..... II-42
2.1.2.3 Fokus Seni Budaya dan Olahraga ..... II-43
2.1.3 Aspek Pelayanan Umum ..... II-46
2.1.3.1 Urusan Wajib Pelayanan Dasar ..... II-46
2.1.3.1.1 Urusan Pendidikan ..... II-46
2.1.3.1.2 Urusan Kesehatan ..... II-55
2.1.3.1.3 Urusan Pekerjaan Umum dan Penataan Ruang ..... II-57
2.1.3.1.4 Urusan Perumahan Rakyat dan Kawasan Permukiman II-61
2.1.3.1.5 Urusan Ketentraman dan Ketertiban Umum ..... II-62
2.1.3.1.6 Urusan Sosial ..... II-64
2.1.3.2 Urusan Wajib Non Pelayanan Dasar ..... II-67
2.1.3.2.1 Urusan Tenaga Kerja ..... II-67
2.1.3.2.2 Urusan Pemberdayaan Perempuan dan Perlindungan Anak ..... II-68
2.1.3.2.3 Urusan Pangan ..... II-71
2.1.3.2.4 Urusan Pertanahan ..... II-73
2.1.3.2.5 Urusan Lingkungan Hidup ..... II-74
2.1.3.2.6 Urusan Administrasi Kependudukan dan Pencatatan Sipil ..... II-76
2.1.3.2.7 Urusan Pemberdayaan Masyarakat dan Desa ..... II-78
2.1.3.2.8 Urusan Pengendalian Penduduk dan Keluarga Berencana ..... II-80
2.1.3.2.9 Urusan Perhubungan ..... II-82
2.1.3.2.10 Urusan Komunikasi dan Informatika ..... II-85
2.1.3.2.11 Urusan Koperasi. Usaha Kecil dan Menengah ..... II-88

2.1.3.2.12 Urusan Penanaman Modal ..... II-89
2.1.3.2.13 Urusan Kepemudaan dan Olahraga ..... II-90
2.1.3.2.14 Urusan Statistik ..... II-91
2.1.3.2.15 Urusan Kebudayaan ..... II-92
2.1.3.2.16 Urusan Perpustakaan ..... II-94
2.1.3.3 Urusan Pilihan ..... II-95
2.1.3.3.1 Urusan Pariwisata ..... II-95
2.1.3.3.2 Urusan Pertanian, Peternakan dan Perkebunan ..... II-96
2.1.3.3.5 Urusan Perdagangan ..... II-98
2.1.3.3.6 Urusan Perindustrian ..... II-100
2.1.3.3.7 Urusan Transmigrasi ..... II-101
2.1.3.3.8 Urusan Kelautan dan Perikanan ..... II-102
2.1.3.4 Urusan Penunjang ..... II-104
2.1.3.4.1 Urusan Perencanaan Pembangunan ..... II-104
2.1.3.4.2 Urusan Keuangan ..... II-106
2.1.3.4.3 Urusan Pengawasan ..... II-107
2.1.3.4.3 Urusan Sekretariat Daerah ..... II-108
2.1.4 Aspek Daya Saing Daerah ..... II-109
2.1.4.1 Fokus Kemampuan Ekonomi Daerah ..... II-109
2.1.4.2 Fokus Fasilitas Wilayah Infrastruktur ..... II-112
2.1.4.3 Fokus Sumber Daya Manusia ..... II-112
2.2 Evaluasi Pelaksanaan Program dan Kegiatan RKPD sampai Tahun Berjalan dan Realisasi RPJMD ..... II-113
2.2.1. Realisasi RPJMD ..... II-113
2.3 Permasalahan Pembangunan Daerah ..... II-113
2.3.1 Permasalahan Daerah yang berhubungan dengan Prioritas dan Sasaran Pembangunan Daerah ..... II-113
2.3.2 Permasalahan Penyelenggaraan Urusan Pemerintah Daerah ..... II-113

**Bab III Kerangka Ekonomi dan Keuangan Daerah ..... III-1**
3.1 Arah Kebijakan Ekonomi Daerah ..... III-1
3.1.1 Telaah Arah Kebijakan Ekonomi Nasional ..... III-2
3.1.2 Telaah Arah Kebijakan Ekonomi Jawa Timur ..... III-9
3.1.3 Kondisi Ekonomi Daerah Tahun 2024 dan Prakiraan Tahun 2026 .....III-17
3.2 Arah Kebijakan Keuangan Daerah ..... III-26
3.2.1 Arah Kebijakan Pendapatan Daerah ..... III-27
3.2.2 Arah Kebijakan Belanja Daerah ..... III-32
3.2.3 Arah Kebijakan Pembiayaan Daerah ..... III-42

**Bab IV Sasaran dan Prioritas Pembangunan Daerah ..... IV-1**
4.1 Tujuan dan Sasaran Pembangunan ..... IV-2
4.1.1 Visi RPJMD kabupaten Blitar Tahun 2025-2029 ..... IV-3
4.1.2 Misi RPJMD Kabupaten Blitar Tahun 2025-2029 ..... IV-5
4.1.3 Tujuan dan Sasaran ..... IV-7
4.2 Prioritas dan Sasaran Pembangunan Tahun 2026 ..... IV-15
4.2.1 Prioritas Pembangunan Nasional tahun 2026 ..... IV-15
4.2.2 Prioritas Pembangunan Jawa Timur Tahun 2026 ..... IV-20
4.2.3 Prioritas Pembangunan Kabupaten Blitar Tahun 2026 .. IV-33

**Bab V Rencana Kerja dan Pendanaan Daerah ..... V-1**

**Bab VI Kinerja Penyelenggaraan Pemerintahan Daerah ..... VI-1**

**Bab VII Penutup ..... VII-1**

# Daftar Tabel

Tabel 2. 1 Luas Wilayah Berdasarkan Kecamatan di Kabupaten Blitar ..... II-4
Tabel 2. 2 Luas Lahan Kabupaten Blitar Menurut Jenis Penggunaan Tahun 2023-2024 ..... II-8
Tabel 2. 3 Distribusi Persentase Penduduk Kabupaten Blitar per Kecamatan Tahun 2023-2024 ..... II-18
Tabel 2. 4 Jumlah Penduduk, Laju Pertumbuhan Penduduk dan Sex Ratio Kabupaten Blitar Tahun 2020-2024 ..... II-20
Tabel 2. 5 Nilai PDRB menurut Lapangan Usaha Kabupaten Blitar Tahun 2022-2024 ..... II-23
Tabel 2. 6 Pertumbuhan Ekonomi Kabupaten Blitar. Jawa Timur dan Nasional Tahun 2020-2024 ..... II-25
Tabel 2. 7 Laju Inflasi Kabupaten Blitar, Jawa Timur dan Nasional Tahun 2020-2024 ..... II-27
Tabel 2. 8 Angka PDRB Per Kapita Kabupaten Blitar, Provinsi dan Nasional Tahun 2020 – 2024 (Juta Rupiah) ..... II-29
Tabel 2. 9 PDRB per Kapita Atas Dasar Harga Berlaku (ADHB) dan Atas Dasar Harga Konsumen (ADHK) Kabupaten Blitar Tahun 2020–2024 ..... II-30
Tabel 2. 10 Indeks Gini Kabupaten Blitar Tahun 2020-2024 ..... II-31
Tabel 2. 11 Tingkat Kemiskinan Kabupaten Blitar Tahun 2020-2024 ..... II-33
Tabel 2. 12 Persentase Penduduk Miskin Kabupaten Blitar, Jawa Timur, dan Nasional Tahun 2020-2024 ..... II-33
Tabel 2. 13 Indeks Kedalaman Kemiskinan (P1) dan Indeks Keparahan Kemiskinan (P2) Kabupaten Blitar Tahun 2020-2024 ..... II-34

Tabel 2. 14 Estimasi Persentase Kemiskinan Ekstrim Kabupaten Blitar dan Jawa Timur Tahun 2021-2024 ..... II-35
Tabel 2. 15 Indeks Pembangunan Manusia Kabupaten Blitar Tahun 2020-2024 ..... II-36
Tabel 2. 16 Perkembangan Komponen Indeks Pembangunan Manusia Kabupaten Blitar Tahun 2020-2024 ..... II-36
Tabel 2. 17 Perkembangan Indeks Pembangunan Gender (IPG) Nasional. Jawa Timur dan Kabupaten Blitar Tahun 2020-2024 ..... II-38
Tabel 2. 18 Perkembangan Ketenagakerjaan di Kabupaten Blitar Tahun 2020-2024 ..... II-40
Tabel 2. 19 Perkembangan Komponen Indeks Pembangunan Manusia Kabupaten Blitar Tahun 2020-2024 ..... II-41
Tabel 2. 20 Jumlah Kegiatan Kebudayaan di Kabupaten Blitar Tahun 2023 ..... II-44
Tabel 2. 21 Jumlah Klub Olahraga dan Sarana Olahraga di Kabupaten Blitar Tahun 2020-2024 ..... II-46
Tabel 2. 22 Capaian Indikator Kinerja Pendidikan Kabupaten Blitar Tahun 2020-2024 ..... II-47
Tabel 2. 23 Perkembangan Angka Melek Huruf Kabupaten Blitar Tahun 2020-2024 ..... II-49
Tabel 2. 24 Perkembangan Angka Partisipasi Kasar Kabupaten Blitar Tahun 2020-2024 ..... II-50
Tabel 2. 25 Angka Partisipasi Murni (APM) SD/MI dan SMP/Mts Kabupaten Blitar Tahun 2020-2024 ..... II-51
Tabel 2. 26 Perkembangan Angka Partisipasi Sekolah (APS) Kabupaten Blitar Tahun 2020-2024 ..... II-52
Tabel 2. 27 Fasilitas Pendidikan Kabupaten Blitar Tahun 2020-2024 ..... II-54

Tabel 2. 28 Capaian Indikator Kinerja Urusan Kesehatan Kabupaten Blitar Tahun 2020-2024 ..... II-55
Tabel 2. 29 Kinerja Urusan Pemerintah Daerah Kabupaten Blitar Tahun 2021-2024 ..... II-57
Tabel 2. 30 Kinerja Urusan Pemerintah Daerah Kabupaten Blitar Tahun 2020-2024 ..... II-60
Tabel 2. 31 Kinerja Pemerintah Daerah Pada Urusan Perumahan Rakyat dan Kawasan Permukiman Kabupaten Blitar Tahun 2021-2024 ..... II-61
Tabel 2. 32 Kinerja Kabupaten Blitar Pada Aspek Ketenteraman, Ketertiban Umum dan Perlindungan Masyarakat Tahun 2020-2024 ..... II-63
Tabel 2. 33 Capaian Kinerja Urusan Sosial Tahun 2021-2024 .... II-64
Tabel 2. 34 Kinerja Urusan Tenaga Kerja Kabupaten Blitar Tahun 2020-2024 ..... II-67
Tabel 2. 35 Capaian Kinerja Pemberdayaan Perempuan dan Perlindungan Anak Kabupaten Blitar Tahun 2020-2024 ..... II-69
Tabel 2. 36 Capaian Kinerja Kunci Atas Penyelenggaraan Urusan Pangan Tahun 2021-2024 ..... II-71
Tabel 2. 37 Capaian Kinerja Urusan Pertanahan Tahun 2021-2024 ..... II-73
Tabel 2. 38 Capaian Kinerja Urusan Lingkungan Hidup 2020-2024 ..... II-74
Tabel 2. 39 Capaian Kinerja Urusan Administrasi Kependudukan dan Pencatatan Sipil 2020-2024 ..... II-77
Tabel 2. 40 Capaian Indikator Kinerja Kunci atas Penyelenggaraan Urusan Pemberdayaan Masyarakat dan Desa Tahun 2021-2024 ..... II-78
Tabel 2. 41 Capaian Kinerja Urusan Pengendalian Penduduk dan Keluarga Berencana Tahun 2024 ..... II-80

Tabel 2. 42 Capaian Kinerja Urusan Pengendalian Penduduk dan Keluarga Berencana Tahun 2020-2024 ..... II-81
Tabel 2. 43 Capaian Kinerja Urusan Perhubungan 2020-2024 ... II-83
Tabel 2. 44 Capaian Kinerja Urusan Komunikasi dan Informatika Tahun 2021-2023 ..... II-85
Tabel 2. 45 Capaian Kinerja Urusan Koperasi. Usaha Kecil. Menengah Tahun 2020-2024 ..... II-88
Tabel 2. 46 Capaian Kinerja Urusan Penanaman Modal Tahun 2021-2024 ..... II-89
Tabel 2. 47 Capaian Kinerja Urusan Kepemudaan dan Olahraga Tahun 2021-2024 ..... II-90
Tabel 2. 48 Capaian Kinerja Urusan Statistik Tahun 2021-2024 II-92
Tabel 2. 49 Capaian Kinerja Urusan kebudayaan Tahun 2021-2024 ..... II-92
Tabel 2. 50 Capaian Kinerja Urusan Perpustakaan Tahun 2021-2024 ..... II-95
Tabel 2. 51 Capaian Kinerja Pada Urusan Pariwisata Tahun 2021-2024 ..... II-96
Tabel 2. 52 Capaian Kinerja Pada Urusan Pertanian. Peternakan dan Perkebunan Tahun 2021-2024 ..... II-97
Tabel 2. 53 Capaian Indikator Kinerja Urusan Perdagangan Kabupaten Blitar Tahun 2021-2024 ..... II-98
Tabel 2. 54 Capaian Indikator Kinerja Urusan Perindustrian Kabupaten Blitar Tahun 2021-2024 ..... II-100
Tabel 2. 55 Kinerja Pemerintah Daerah Pada Urusan Transmigrasi Tahun 2021-2023 ..... II-102
Tabel 2. 56 Kinerja Pemerintah Daerah Pada Urusan Kelautan dan Perikanan Tahun 2021-2024 ..... II-102
Tabel 2. 57 Kinerja Pemerintah Daerah Pada Urusan Perencanaan Tahun 2020-2024 ..... II-105

Tabel 2. 58 Kinerja Pemerintah Daerah Pada Urusan Keuangan Tahun 2020-2024 ..... II-106
Tabel 2. 59 Capaian Skor SAKIP Kabupaten Blitar Tahun 2020-2024 ..... II-108

Tabel 2. 60 Capaian Urusan Sekretariat Daerah Kabupaten Blitar Tahun 2019-2023 ..... II-108
Tabel 2. 61 Pengeluaran Konsumsi Rumah Tangga Tahun 2019-2023 ..... II-109
Tabel 2. 62 Pengeluaran Konsumsi Rumah Tangga Non Pangan Tahun 2020-2024 ..... II-111
Tabel 2.63 Evaluasi Pelaksanaan Program dan Kegiatan RKPD sampai Triwulan IV Tahun 2024 ..... II-113
Tabel 2.64 Capaian Indikator Kinerja Utama Tujuan RPJMD Tahun 2024 ..... II-113
Tabel 2.65 Capaian Indikator Kinerja Utama Sasaran RPJMD Tahun 2024 ..... II-113
Tabel 3. 1 Realisasi dan Proyeksi Pendapatan Daerah Kabupaten Blitar Tahun 2022-2027 ..... III-29
Tabel 3. 2 Realisasi dan Proyeksi Belanja Daerah Kabupaten Blitar Tahun 2022-2027 ..... III-34
Tabel 3. 3 Realisasi dan Proyeksi Belanja Daerah Kabupaten Blitar Tahun 2022-2027 ..... III-44
Tabel 4. 1 Sasaran Pembangunan Nasional Tahun 2026 ..... IV-19
Tabel 5.1 Rekapitulasi Program, Kegiatan dan Sub Kegiatan Perangkat Daerah Tahun 2026 ..... V-3
Tabel 5.2 Rincian Program, Kegiatan Perangkat Daerah ..... V-4
Tabel 6. 1 Indikator Kinerja Utama (IKU) Kabupaten Blitar Tahun 2025 – 2030 ..... VI-2
Tabel 6. 2 Indikator Kinerja Kunci (IKK) Kabupaten Blitar Tahun 2025 – 2030 ..... VI-4

# Daftar Gambar

Gambar 1. 1 Pendekatan Penyusunan Perencanaan Pembangunan ..... I-3
Gambar 1. 2 Tahapan Penyusunan Rencana Kerja Pembangunan Daerah Kabupaten Blitar Tahun 2026 ..... I-5
Gambar 1. 3 Keterkaitan RKPD dengan Dokumen Perencanaan Lainnya ..... I-17
Gambar 2. 1 Kerangka Pemikiran Potensi Pengembangan Wilayah ..... II-2
Gambar 2. 2 Peta Kabupaten Blitar ..... II-3
Gambar 2. 3 Piramida Penduduk Kabupaten Blitar Tahun 2024 .. II-21
Gambar 2. 4 Perkembangan Angka Harapan Hidup Kabupaten Blitar Tahun 2020–2024 ..... II-42
Gambar 3. 1 Tingkat Pertumbuhan Ekonomi di Indonesia ..... III-3
Gambar 3. 2 Tingkat Inflasi di Indonesia ..... III-5
Gambar 3. 3 Tingkat Pengangguran Terbuka di Indonesia ..... III-6
Gambar 3. 4 Tingkat Kemiskinan di Indonesia ..... III-7
Gambar 3. 5 Pertumbuhan Ekonomi Jawa Timur ..... III-10
Gambar 3. 6 Sektor Utama PDRB Jawa Timur ..... III-11
Gambar 3. 7 Tingkat Inflasi Jawa Timur 2019-2024 ..... III-12
Gambar 3. 8 Rasio Gini Jawa Timur ..... III-14
Gambar 3. 9 Tingkat Kemiskinan Jawa Timur ..... III-15
Gambar 3. 10 Pertumbuhan Ekonomi Nasional, Jawa Timur, dan Kabupaten Blitar Tahun 2019-2024 ..... III-18
Gambar 3. 11 Laju Inflasi Nasional, Jawa Timur, dan Kabupaten BlitarTahun 2020-2024 ..... III-19
Gambar 3. 12 Tingkat Pengangguran Terbuka (TPT) Kabupaten Blitar, Provinsi Jawa Timur dan Nasional Tahun 2020 – 2024 ..... III-21

Gambar 3. 13 Angka Kemiskinan Kabupaten Blitar, Provinsi Jawa Timur dan Nasional Tahun 2020 – 2024 ..... III-23
Gambar 3. 14 Indeks Gini Kabupaten Blitar, Provinsi Jawa Timur, dan Nasional Tahun 2020-2024 ..... III-25
Gambar 4. 1 Misi RPJMD Kabupaten Blitar 2025-2029 ..... IV-5
Gambar 4. 2 Tujuan dan Sasaran Misi 1 Pembangunan Kabupaten Blitar Tahun 2025-2029 ..... IV-9
Gambar 4. 3 Tujuan dan Sasaran Misi 2 Pembangunan Kabupaten Blitar Tahun 2025-2029 ..... IV-10
Gambar 4. 4 Tujuan dan Sasaran Misi 3 Pembangunan Kabupaten Blitar Tahun 2025-2029 ..... IV-12
Gambar 4. 5 Tujuan dan Sasaran Misi 4 Pembangunan Kabupaten Blitar Tahun 2025-2029 ..... IV-13
Gambar 4. 6 Strategi Jangka Pendek Menuju Kedaulatan Pangan, Energi, dan Ekonomi yang Produktif dan Inklusif .... IV-17
Gambar 4. 7 Target Indikator Kinerja Utama Jawa Timur 2026 .. IV-31
Gambar 4. 8 Keselarasan Visi Pembangunan Kabupaten Blitar ... IV-34
Gambar 4. 9 *Mindmap* Penyusunan Tema RKPD Kabupaten Blitar Tahun 2026 ..... IV-35
Gambar 4. 10 Keselarasan Tema RKPD Kabupaten Blitar 2026 ..... IV-36
Gambar 4. 11 Target Indikator Makro Kabupaten Blitar Tahun 2026 ..... IV-45

# BAB I
# PENDAHULUAN

## 1.1 Latar Belakang

Rencana Kerja Pemerintah Daerah (RKPD) memiliki peran strategis sebagai panduan tahunan bagi pemerintah daerah dalam melaksanakan pembangunan. Berdasarkan Undang-Undang Nomor 25 Tahun 2004 tentang Sistem Perencanaan Pembangunan Nasional (SPPN), perencanaan pembangunan merupakan suatu proses sistematis yang bertujuan menentukan arah kebijakan masa depan dengan mempertimbangkan kapasitas sumber daya yang tersedia. Oleh karena itu, pemerintah daerah memiliki kewajiban untuk menyusun dokumen perencanaan pembangunan yang tidak hanya terintegrasi dalam sistem perencanaan nasional, tetapi juga selaras dengan visi pembangunan jangka panjang.

Dalam sistem perencanaan pembangunan daerah, terdapat tiga dokumen utama yang menjadi pedoman, yakni Rencana Pembangunan Jangka Panjang Daerah (RPJPD), Rencana Pembangunan Jangka Menengah Daerah (RPJMD), dan Rencana Kerja Pemerintah Daerah (RKPD). RKPD sebagaimana diatur dalam Peraturan Menteri Dalam Negeri Nomor 86 Tahun 2017, disusun sebagai penjabaran operasional dari RPJMD dan mencakup berbagai elemen perencanaan, termasuk proyeksi ekonomi daerah, skala prioritas pembangunan, serta rencana program dan pembiayaan dalam satu tahun anggaran. Dalam penyusunannya, RKPD juga memperhatikan kebijakan strategis nasional yang tertuang dalam Rencana Kerja Pemerintah (RKP) guna memastikan kesinambungan antara kebijakan pusat dan daerah.

Perencanaan tahun 2026 merupakan tahun transisi dimana secara simultan pada tahun 2025 juga sedang dilakukan penyusunan RPJMD Tahun 2025-2029 sesuai dengan visi dan misi Bupati dan Wakil Bupati terpilih periode 2025-2030, yaitu Drs. H. Rijanto, MM dan H. Beky Herdihansah, yang telah dilantik pada tanggal 20 Februari 2025 oleh

Presiden Republik Indonesia. Berpedoman pada Pasal 264 Ayat (4) Undang-Undang Nomor 23 Tahun 2014 tentang Pemerintahan Daerah, Kepala Daerah terpilih berkewajiban menyusun RPJMD dan menetapkannya dalam bentuk Peraturan Daerah. Adapun mengacu pada Instruksi Menteri Dalam Negeri Nomor 2 Tahun 2025 tentang Pedoman Penyusunan Rencana Pembangunan Jangka Menengah Daerah dan Rencana Strategis Perangkat Daerah Tahun 2025-2029, Rancangan RPJMD Tahun 2025-2029 menjadi pedoman bagi Daerah dalam menyusun Rencana Kerja Pemerintah Daerah (RKPD) Tahun 2026 dan Rancangan Renstra Perangkat Daerah Tahun 2025-2029 menjadi pedoman bagi Perangkat Daerah dalam menyusun Rencana Kerja Perangkat Daerah Tahun 2026.

Rancangan Akhir RKPD Kabupaten Blitar Tahun 2026 selain mengacu pada Rancangan Akhir RPJMD Kabupaten Blitar Tahun 2025-2029, berpedoman pada Peraturan Menteri Dalam Negeri tentang Pedoman Penyusunan RKPD Tahun 2026, Rencana Kerja Pemerintah (RKP) Tahun 2026, serta kebijakan nasional lainnya untuk tahun 2026. Rumusan serta sasaran prioritas pembangunan daerah Kabupaten Blitar Tahun 2026 akan mengacu pada tujuan dan sasaran yang terdapat dalam Rancangan Akhir RPJMD.

RKPD Kabupaten Blitar Tahun 2026 ini disusun menggunakan empat pendekatan utama, yaitu pendekatan teknokratis, partisipatif, politis, serta atas-bawah dan bawah-atas. Masing-masing pendekatan ini memiliki peran penting dalam memastikan bahwa dokumen perencanaan yang disusun dapat mencerminkan kebutuhan daerah, selaras dengan kebijakan nasional, serta dapat diimplementasikan secara efektif dan efisien.

Proses penyusunan RKPD Kabupaten Blitar Tahun 2026 dilakukan secara sistematis melalui beberapa tahapan utama, dimulai dari persiapan, perumusan rancangan awal, pembahasan dan penyelarasan

kebijakan, musyawarah perencanaan pembangunan (Musrenbang), hingga penetapan dokumen.

Proses penyusunan RKPD Kabupaten Blitar Tahun 2026 dilakukan secara sistematis dan berjenjang melalui beberapa tahapan utama untuk memastikan perencanaan yang terarah, realistis, dan selaras dengan kebijakan pembangunan nasional maupun daerah, yaitu mencakup: (1) Persiapan; (2) Penyusunan Rancangan Awal; (3) Penyusunan Rancangan; (4) Musrenbang; (5) Perumusan Rancangan Akhir; dan (6) Penetapan RKPD.

Penyusunan RKPD Kabupaten Blitar Tahun 2026 mengedepankan prinsip pembangunan berkelanjutan dan inklusif, sehingga diharapkan program, kegiatan, dan subkegiatan yang dirancang dapat memberikan manfaat nyata bagi masyarakat serta mendukung pencapaian visi pembangunan daerah secara efektif dan efisien. Setiap kebijakan yang dituangkan dalam RKPD akan mempertimbangkan aspek keberlanjutan, baik dari segi ekonomi, sosial, maupun lingkungan, sehingga pembangunan yang dilaksanakan tidak hanya memberikan dampak positif dalam jangka pendek, tetapi juga mampu menciptakan fondasi yang kuat bagi kesejahteraan masyarakat di masa mendatang.

RKPD ini juga berperan dalam menjaga kesinambungan pembangunan serta menjadi pedoman strategis bagi perangkat daerah dalam merancang program kerja yang selaras dengan kebutuhan dan potensi Kabupaten Blitar. Oleh karena itu, kolaborasi yang sinergis antara pemerintah daerah, sektor swasta, akademisi, serta masyarakat menjadi kunci utama dalam memastikan implementasi RKPD dapat berjalan secara optimal. Selain itu, monitoring dan evaluasi terhadap pelaksanaan program yang tertuang dalam RKPD akan diperkuat untuk memastikan bahwa target-target pembangunan dapat tercapai sesuai dengan yang direncanakan.

## 1.2 Dasar Hukum Penyusunan

Dasar hukum dalam penyusunan Rencana Kerja Pemerintah Daerah Kabupaten Blitar Tahun 2026 sebagai berikut.

1 Pasal 18 ayat (6) Undang-Undang Dasar Negara Republik Indonesia Tahun 1945;

2 Undang-Undang Nomor 12 Tahun 1950 tentang Pemerintahan Daerah Kabupaten di Djawa Timur (Berita Negara Republik Indonesia Tahun 1950 Nomor 41) sebagaimana telah diubah dengan Undang-Undang Nomor 2 Tahun 1965 tentang Perubahan Batas Wilayah Kotapraja Surabaya dan Daerah Tingkat II Surabaya dengan Mengubah Undang-Undang Nomor 12 Tahun 1950 tentang Pembentukan Daerah-daerah Kota Besar Dalam Lingkungan Provinsi Jawa Timur, Jawa Tengah, Jawa Barat dan Daerah Istimewa Jogjakarta (Lembaran Negara Republik Indonesia Tahun 1965 Nomor 19, Tambahan Lembaran Negara Republik Indonesia Nomor 2730);

3 Undang-Undang Nomor 25 Tahun 2004 tentang Sistem Perencanaan Pembangunan Nasional (Lembaran Negara Republik Indonesia Tahun 2004 Nomor 104, Tambahan Lembaran Negara Republik Indonesia Nomor 4421);

4 Undang-Undang Nomor 26 Tahun 2007 tentang Penataan Ruang (Lembaran Negara Republik Indonesia Tahun 2007 Nomor 68, Tambahan Lembaran Negara Republik Indonesia Nomor 4725) sebagaimana telah diubah beberapa kali, terakhir dengan Undang Undang Nomor 6 Tahun 2023 tentang Penetapan Peraturan Pemerintah Pengganti Undang-Undang Nomor 2 Tahun 2022 tentang Cipta Kerja menjadi Undang-Undang (Lembaran Negara Republik Indonesia Tahun 2023 Nomor 41, Tambahan Lembaran Negara Republik Indonesia Nomor 6856);

5 Undang–Undang Nomor 32 Tahun 2009 tentang Perlindungan dan Pengelolaan Lingkungan Hidup (Lembaran Negara Republik Indonesia Tahun 2009 Nomor 140, Tambahan Lembaran Negara

Republik Indonesia Nomor 5059) sebagaimana telah diubah beberapa kali, terakhir dengan Undang-Undang Nomor 6 Tahun 2023 tentang Penetapan Peraturan Pemerintah Pengganti Undang-Undang Nomor 2 Tahun 2022 tentang Cipta Kerja menjadi Undang-Undang (Lembaran Negara Republik Indonesia Tahun 2023 Nomor 41, Tambahan Lembaran Negara Republik Indonesia Nomor 6856);

6 Undang-Undang Nomor 12 Tahun 2011 tentang Pembentukan Peraturan Perundang-Undangan (Lembaran Negara Republik Indonesia Tahun 2011 Nomor 82, Tambahan Lembaran Negara Republik Indonesia Nomor 5234), sebagaimana telah diubah beberapa kali, terakhir dengan Undang-Undang Nomor 13 Tahun 2022 tentang Perubahan Kedua Atas Undang-Undang Nomor 12 Tahun 2011 tentang Pembentukan Peraturan Perundang-undangan (Lembaran Negara Republik Indonesia Tahun 2022 Nomor 143, Tambahan Lembaran Negara Republik Indonesia Nomor 6801);

7 Undang-Undang Nomor 23 Tahun 2014 tentang Pemerintahan Daerah (Lembaran Negara Republik Indonesia Tahun 2014 Nomor 244, Tambahan Lembaran Negara Republik Indonesia Nomor 5589) sebagaimana telah diubah beberapa kali terakhir dengan Undang-Undang Nomor 6 Tahun 2023 tentang Penetapan Peraturan Pemerintah Pengganti Undang-Undang Nomor 2 Tahun 2022 tentang Cipta Kerja Menjadi Undang-Undang (Lembaran Negara Republik Indonesia Tahun 2023 Nomor 41, Tambahan Lembaran Negara Republik Indonesia Nomor 6856);

8 Undang-Undang Nomor 1 Tahun 2022 tentang Hubungan Keuangan Antara Pemerintah Pusat dan Pemerintahan Daerah (Lembaran Negara Republik Indonesia Tahun 2022 Nomor 4, Tambahan Lembaran Negara Republik Indonesia Nomor 6757);

9 Undang-Undang Nomor 6 Tahun 2023 tentang Penetapan Peraturan Pemerintah Pengganti Undang-Undang Nomor 2 Tahun 2022 tentang Cipta Kerja Menjadi Undang-Undang (Lembaran Negara Republik

Indonesia Tahun 2023 Nomor 41, Tambahan Lembaran Negara Republik Indonesia Nomor 6856);

10 Undang-Undang Nomor 59 Tahun 2024 tentang Rencana Pembangunan Jangka Panjang Nasional Tahun 2025-2045 (Lembaran Negara Republik Indonesia Tahun 2024 Nomor 194, Tambahan Lembaran Negara Republik Indonesia Nomor 6987);

11 Peraturan Pemerintah Nomor 8 Tahun 2008 tentang Tahapan, Tata Cara Penyusunan, Pengendalian dan Evaluasi Pelaksanaan Rencana Pembangunan Daerah (Lembaran Negara Republik Indonesia Tahun 2008 Nomor 21, Tambahan Lembaran Negara Republik Indonesia Nomor 4817);

12 Peraturan Pemerintah Nomor 2 Tahun 2018 tentang Standar Pelayanan Minimal (Lembaran Negara Republik Indonesia Tahun 2018 Nomor 2, Tambahan Lembaran Negara Republik Indonesia Nomor 6178);

13 Peraturan Pemerintah Nomor 12 Tahun 2019 tentang Pengelolaan Keuangan Daerah (Lembaran Negara Republik Indonesia Tahun 2019 Nomor 42, Tambahan Lembaran Negara Republik Indonesia Nomor 6322);

14 Peraturan Pemerintah Nomor 22 Tahun 2021 tentang Penyelenggaraan Perlindungan dan Pengelolaan Lingkungan Hidup (Lembaran Negara Republik Indonesia Tahun 2021 Nomor 32, Tambahan Lembaran Negara Republik Indonesia Nomor 6634);

15 Peraturan Presiden Nomor 59 Tahun 2017 tentang Pelaksanaan Pencapaian Tujuan Pembangunan Berkelanjutan (Lembaran Negara Republik Indonesia Tahun 2017 Nomor 59, Tambahan Lembaran Negara Republik Indonesia Nomor 136);

16 Peraturan Presiden Nomor 12 Tahun 2025 tentang Rencana Pembangunan Jangka Menengah Nasional Tahun 2025-2029 (Lembaran Negara Republik Indonesia Tahun 2025 Nomor 19);

17 Peraturan Menteri Dalam Negeri Nomor 15 Tahun 2008 tentang Pedoman Umum Pelaksanaan Pengarusutamaan Gender di Daerah (Berita Negara Republik Indonesia Tahun 2008 Nomor 8), sebagaimana telah diubah dengan Peraturan Menteri Dalam Negeri Nomor 67 Tahun 2011 tentang Perubahan Atas Peraturan Menteri Dalam Negeri Nomor 15 Tahun 2008 tentang Pedoman Umum Pelaksanaan Pengarusutamaan Gender di Daerah (Berita Negara Republik Indonesia Tahun 2011 Nomor 927);

18 Peraturan Menteri Dalam Negeri Nomor 80 Tahun 2015 tentang Pembentukan Produk Hukum Daerah (Berita Negara Republik Indonesia Tahun 2015 Nomor 2036), sebagaimana telah diubah dengan Peraturan Menteri Dalam Negeri Nomor 120 Tahun 2018 tentang Perubahan Atas Peraturan Menteri Dalam Negeri Nomor 80 Tahun 2015 tentang Pembentukan Produk Hukum Daerah (Berita Negara Republik Indonesia Tahun 2019 Nomor 157);

19 Peraturan Menteri Dalam Negeri Nomor 86 Tahun 2017 tentang Tata Cara Perencanaan, Pengendalian dan Evaluasi Pembangunan Daerah, Tata Cara Evaluasi Rancangan Peraturan Daerah tentang Rencana Pembangunan Jangka Panjang Daerah dan Rencana Pembangunan Jangka Menengah Daerah, serta Tata Cara Perubahan Rencana Pembangunan Jangka Panjang Daerah, Rencana Pembangunan Jangka Menengah Daerah, dan Rencana Kerja Pemerintah Daerah (Berita Negara Republik Indonesia Tahun 2017 Nomor 1312);

20 Peraturan Menteri Dalam Negeri Nomor 70 Tahun 2019 tentang Sistem Informasi Pemerintahan Daerah (Berita Negara Republik Indonesia Tahun 2019 Nomor 1114);

21 Peraturan Menteri Dalam Negeri Nomor 90 Tahun 2019 tentang Klasifikasi, Kodefikasi, dan Nomenklatur Perencanaan Pembangunan dan Keuangan Daerah (Berita Negara Republik Indonesia Tahun 2019 Nomor 1447);

22 Peraturan Menteri Dalam Negeri Nomor 77 Tahun 2020 tentang Pedoman Teknis Pengelolaan Keuangan Daerah;

23 Peraturan Menteri Dalam Negeri Nomor 59 Tahun 2021 tentang Penerapan Standar Pelayanan Minimal (Berita Negara Republik Indonesia Tahun 2021 Nomor 1419);

24 Peraturan Menteri Dalam Negeri Nomor 19 Tahun 2024 tentang Peraturan Pelaksanaan Peraturan Pemerintah Nomor 13 Tahun 2019 tentang Laporan dan Evaluasi Penyelenggaraan Pemerintahan Daerah (Berita Negara Republik Indonesia Tahun 2024 Nomor 845);

25 Peraturan Daerah Provinsi Jawa Timur Nomor 9 Tahun 2019 tentang Pengarusutamaan Gender (Lembaran Daerah Provinsi Jawa Timur Tahun 2019 Nomor 7 Seri D, Tambahan Lembaran Daerah Provinsi Jawa Timur Nomor 96);

26 Peraturan Daerah Provinsi Jawa Timur Nomor 10 Tahun 2023 tentang Rencana Tata Ruang Wilayah Provinsi Jawa Timur Tahun 2023-2043 (Lembaran Daerah Provinsi Jawa Timur Tahun 2023 Nomor 6, Tambahan Lembaran Daerah Provinsi Jawa Timur Nomor 123);

27 Peraturan Daerah Provinsi Jawa Timur Nomor 5 Tahun 2024 tentang Rencana Pembangunan Jangka Panjang Daerah Provinsi Jawa Timur Tahun 2025-2045 (Lembaran Daerah Provinsi Jawa Timur Tahun 2024 Nomor 4, Tambahan Lembaran Daerah Provinsi Jawa Timur Nomor 127);

28 Peraturan Daerah Kabupaten Blitar Nomor 5 Tahun 2013 tentang Rencana Tata Ruang Wilayah Kabupaten Blitar Tahun 2011–2031 (Lembaran Daerah Kabupaten Blitar Tahun 2013 Nomor 3/E);

29 Peraturan Daerah Kabupaten Blitar Nomor 10 Tahun 2024 tentang Rencana Jangka Panjang Daerah Kabupaten Blitar Tahun 2025 – 2045 (Lembaran Daerah 10/E Tambahan Lembaran Daerah Kabupaten Blitar Nomor 82);

## 1.3 Hubungan Antar Dokumen.

RKPD memiliki keterkaitan erat dengan dokumen perencanaan pembangunan daerah lainnya sebagai bagian dari sistem perencanaan nasional dan daerah. Sebagai dokumen perencanaan tahunan, RKPD menjabarkan RPJMD yang bersifat lima tahunan dan berlandaskan RPJPD yang memiliki cakupan 20 tahun. RKPD juga menjadi dasar penyusunan APBD serta harus selaras dengan RKP yang disusun oleh Pemerintah Pusat. Selain itu, RKPD mempertimbangkan kebijakan dalam RTRW dan dokumen teknis sektoral lainnya agar pembangunan daerah berjalan terpadu, berkesinambungan, dan sesuai dengan prioritas pembangunan nasional maupun daerah. Keterkaitan antar dokumen ini sangat penting bagi penyusunan kebijakan daerah yang konsisten demi mendukung pembangunan daerah yang berkelanjutan. Secara detail, keterkaitan RKPD Kabupaten Blitar dengan dokumen-dokumen lain dapat dilihat seperti gambar di bawah ini.

**Gambar 1. 1 Keterkaitan RKPD dengan Dokumen Perencanaan Lainnya**

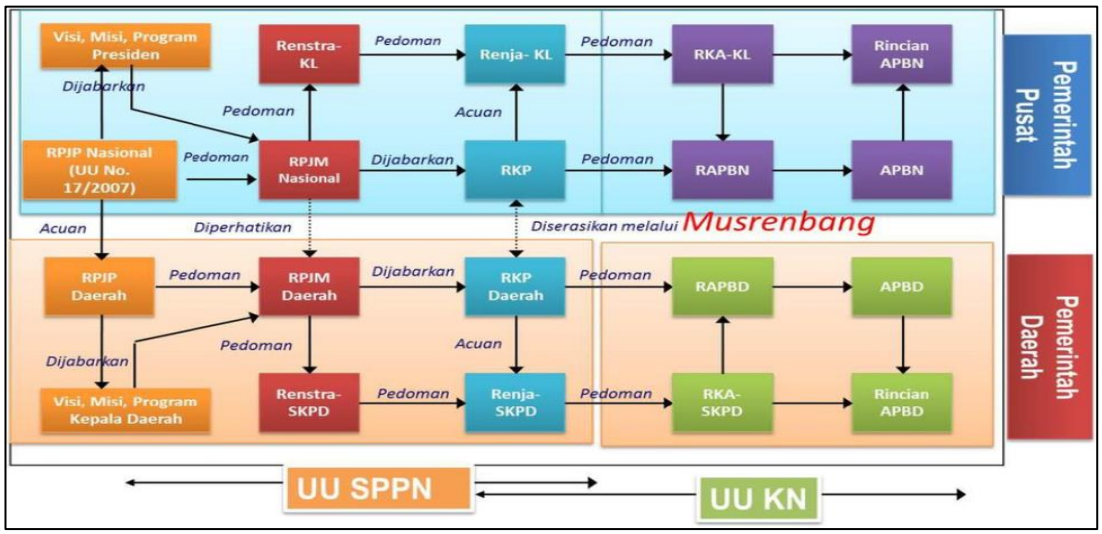


Sumber: Peraturan Menteri Dalam Negeri Nomor 86 Tahun 2017, diolah.

Berdasarkan gambar di atas, RKPD Kabupaten Blitar Tahun 2026 memiliki keterkaitan erat dengan berbagai dokumen perencanaan lain

dalam sistem perencanaan pembangunan daerah dan nasional. RKPD merupakan penjabaran dari RPJMD Kabupaten Blitar 2025-2029, yang pada gilirannya bersumber dari RPJPD Kabupaten Blitar sebagai dokumen perencanaan jangka panjang. RKPD juga memperhatikan RKP (Rencana Kerja Pemerintah) yang disusun oleh Pemerintah Pusat, sehingga terdapat kesinambungan antara kebijakan nasional dan daerah.

Dalam penyusunannya, RKPD menjadi pedoman bagi Renja-SKPD (Rencana Kerja Satuan Kerja Perangkat Daerah) yang merupakan dasar penyusunan RKA-SKPD (Rencana Kerja dan Anggaran SKPD). Selanjutnya, RKA-SKPD akan digunakan dalam penyusunan RAPBD (Rancangan Anggaran Pendapatan dan Belanja Daerah) yang akhirnya ditetapkan menjadi APBD Kabupaten Blitar Tahun 2026. Proses penyelarasan antara RKPD dengan dokumen perencanaan lainnya dilakukan melalui Musrenbang di berbagai tingkatan untuk memastikan adanya integrasi dan harmonisasi kebijakan.

Dengan demikian, RKPD tidak hanya berfungsi sebagai dokumen tahunan yang menjabarkan visi pembangunan daerah, tetapi juga sebagai bagian dari sistem perencanaan nasional yang memastikan kesinambungan kebijakan pembangunan dari pusat hingga daerah.

## 1.4 Maksud dan Tujuan

Maksud penyusunan Rencana Kerja Pemerintah Daerah (RKPD) Kabupaten Blitar Tahun 2026 adalah memberikan pedoman dalam merumuskan kebijakan, program, dan kegiatan pembangunan daerah dalam satu tahun anggaran.

Tujuan penyusunan Rencana Kerja Pemerintah Daerah (RKPD) Kabupaten Blitar Tahun 2026 adalah

1. Memastikan keterkaitan dan konsistensi antara perencanaan, penganggaran, pelaksanaan, dan pengawasan pembangunan dalam waktu 1 (satu) tahun;

2. Memberikan pedoman kepada seluruh perangkat daerah dalam menyusun rencana kerja perangkat daerah;
3. Memberikan acuan penyusunan Kebijakan Umum APBD (KUA) dan Prioritas dan Plafon Anggaran Sementara (PPAS) pada Tahun 2026.

## 1.5 Sistematika Penulisan

RKPD Kabupaten Blitar Tahun 2026 disusun dengan berpedoman pada Peraturan Menteri Dalam Negeri Nomor 86 Tahun 2017 beserta lampirannya, dengan sistematika sebagai berikut.

**BAB I PENDAHULUAN**

Bab I memuat uraian informasi tentang RKPD, proses penyusunan RKPD, kedudukan RKPD tahun rencana dalam periode dokumen RPJMD, keterkaitan antara dokumen RKPD dengan dokumen RPJMD, Renstra Perangkat Daerah, Renja Perangkat Daerah, serta sistematika penulisan. Bab ini terdiri dari 5 subbab yaitu:

**1.1. Latar Belakang.**

**1.2. Dasar Hukum Penyusunan.**

**1.3. Hubungan Antar Dokumen.**

**1.4. Maksud dan Tujuan.**

**1.5. Sistematika Dokumen.**

**BAB II GAMBARAN UMUM KONDISI DAERAH**

Bab II menjabarkan tentang gambaran umum kondisi daerah yang terkait dengan aspek geografi dan demografi, aspek kesejahteraan masyarakat, aspek pelayanan umum, serta aspek daya saing daerah. Selain itu, pada bab ini juga diuraikan hasil evaluasi pelaksanaan program dan kegiatan RKPD tahun 2024 dan realisasi dari RPJMD tahun 2024, serta permasalahan pembangunan daerah. Bab ini terdiri dari 3 subbab sebagai berikut.

**2.1. Kondisi Umum Kondisi Daerah**

**2.2. Evaluasi Pelaksanaan Program dan Kegiatan RKPD sampai Tahun Berjalan dan Realisasi RPJMD.**

**2.3. Permasalahan Pembangunan Daerah.**

**BAB III KERANGKA EKONOMI DAERAH DAN KEUANGAN DAERAH**

Bab ini menguraikan tentang: (1) Arahan nasional dibidang ekonomi yang bersumber dari dokumen RKP (Nasional) maupun kebijakan di bidang ekonomi dalam dokumen RPJMD; dan (2) Arah kebijakan keuangan daerah menguraikan mengenai arah kebijakan pemerintah daerah berkaitan dengan pendapatan pembiayaan daerah serta belanja daerah. Bab ini terdiri dari 2 subbab berikut.

**3.1. Arah Kebijakan Ekonomi Daerah.**

**3.2. Arah Kebijakan Keuangan Daerah.**

**BAB IV SASARAN DAN PRIORITAS PEMBANGUNAN DAERAH**

Bab ini memuat tujuan dan sasaran pembangunan serta prioritas dan sasaran pembangunan Tahun 2026.

**4.1. Tujuan dan Sasaran Pembangunan.**

**4.2. Prioritas dan Sasaran Pembangunan Tahun 2026.**

**BAB V RENCANA KERJA DAN PENDANAAN DAERAH**

Bab ini menguraikan rencana kerja dan pendanaan rencana program, kegiatan, dan subkegiatan Tahun 2026.

**BAB VI KINERJA PENYELENGGARAAN PEMERINTAHAN DAERAH**

Bab ini memuat indikator kinerja penyelenggaraan pemerintah daerah yang bertujuan sebagai panduan dalam pencapaian kinerja tahunan.

**BAB VII PENUTUP**

Bab ini memuat penutup dan kaidah pelaksanaan dari RKPD Kabupaten Blitar Tahun 2026.

# BAB II
# GAMBARAN UMUM KONDISI DAERAH

## 2.1 Kondisi Umum Kondisi Daerah

### 2.1.1 Aspek Geografi Dan Demografi

#### 2.1.1.1 Kondisi Geografi Daerah

Aspek geografis dan demografis merupakan dua elemen yang sangat penting dalam konteks pembangunan suatu daerah. Pentingnya pemahaman terhadap kedua aspek ini terletak pada kebutuhan akan informasi yang mendalam mengenai kondisi geografis dan demografis suatu wilayah sebelum melakukan perencanaan pembangunan. Hal ini bertujuan agar proses perencanaan dapat dilakukan secara tepat sasaran dan sesuai dengan tujuan yang diinginkan.

Aspek geografis wilayah mencakup karakteristik lokasi, potensi pengembangan wilayah, serta kerentanan terhadap bencana. Dalam hal ini, pemahaman tentang karakteristik lokasi melibatkan pemetaan kondisi geografis secara detail. Seperti topografi, iklim, hidrologi, dan lainnya yang merupakan faktor-faktor penting dalam menentukan arah pembangunan. Selain itu, pemetaan potensi dan pengembangan wilayah memungkinkan identifikasi serta pemanfaatan optimal dari sumber daya alam dan manusia yang tersedia. Adapun pemahaman terhadap kerentanan wilayah terhadap bencana menjadi krusial dalam upaya mitigasi dan adaptasi terhadap risiko bencana yang mungkin terjadi di masa mendatang.

Di sisi lain, aspek demografis wilayah mencakup data populasi, struktur demografis, distribusi penduduk, serta dinamika sosial ekonomi. Pemahaman terhadap aspek ini memungkinkan analisis mendalam terhadap kebutuhan dan potensi pembangunan yang melibatkan faktor manusia. Data populasi dan struktur demografis memberikan gambaran tentang komposisi serta karakteristik masyarakat yang mendiami wilayah tersebut, sementara distribusi penduduk mengidentifikasi pola

pemukiman dan konsentrasi populasi. Dinamika sosial ekonomi mencakup perubahan-perubahan dalam hal lapangan pekerjaan.,tingkat pendidikan, kesehatan, dan kesejahteraan masyarakat secara umum, yang menjadi dasar bagi penyusunan kebijakan pembangunan yang inklusif dan berkelanjutan. Dengan memadukan pemahaman mendalam tentang aspek geografis dan demografis wilayah, pembangunan dapat dilakukan secara holistik dan berkelanjutan yang mengakomodasi berbagai kebutuhan serta potensi yang ada sambil meminimalkan risiko dan dampak negatif yang mungkin timbul.

**Gambar 2. 1 Kerangka Pemikiran Potensi Pengembangan Wilayah**

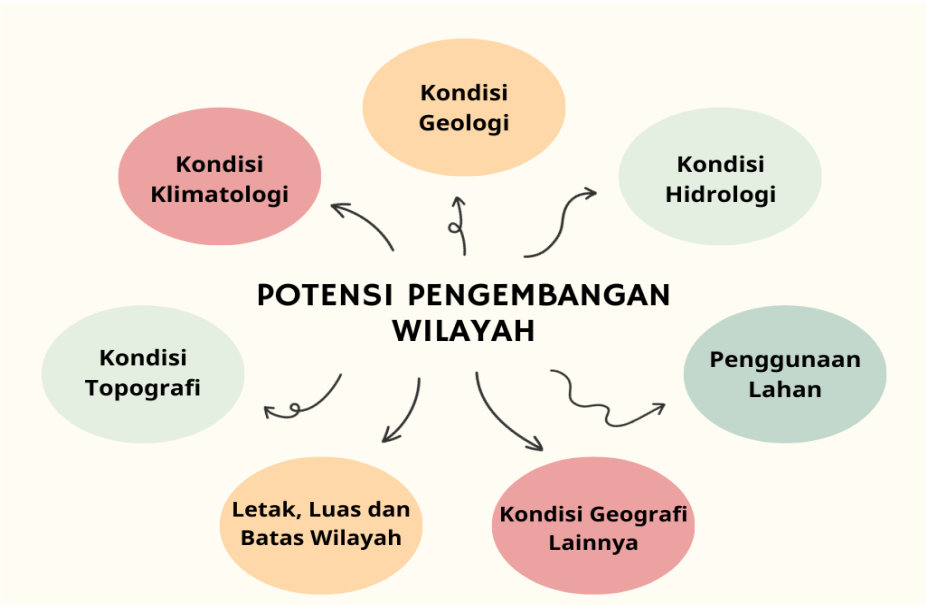


Sumber: Permendagri 86 Tahun 2017

## A. Letak. Luas dan Batas Wilayah

Kabupaten Blitar merupakan Kabupaten di Provinsi Jawa Timur yang terletak di bagian selatan Provinsi Jawa Timur. Kabupaten Blitar terletak pada 1110 401 - 1120 101 Bujur Timur dan 70581 – 80915111 Lintang Selatan. Luas Kabupaten Blitar sesuai dengan Keputusan Menteri Dalam Negeri Tahun 300.2.2-2138 Tahun 2025 tentang Pemberian dan Pemutakhiran Kode, Data Wilayah Administrasi

Pemerintahan dan Pulau seluas 1.745,383 km². Secara administratif Kabupaten Blitar berbatasan dengan beberapa wilayah antara lain:

- Sebelah Utara berbatasan dengan Kabupaten Kediri;
- Sebelah Timur berbatasan dengan Kabupaten Malang;
- Sebelah Selatan berbatasan dengan Samudera Indonesia;
- Sebelah Barat berbatasan dengan Kabupaten Tulungagung;
- Bagian Tengah wilayah Kabupaten Blitar berbatasan dengan Kota Blitar.

Hal ini disajikan lebih jelas tata letak Kabupaten Blitar yang dapat dilihat pada gambar peta Provinsi Jawa Timur

**Gambar 2. 2 Peta Kabupaten Blitar**

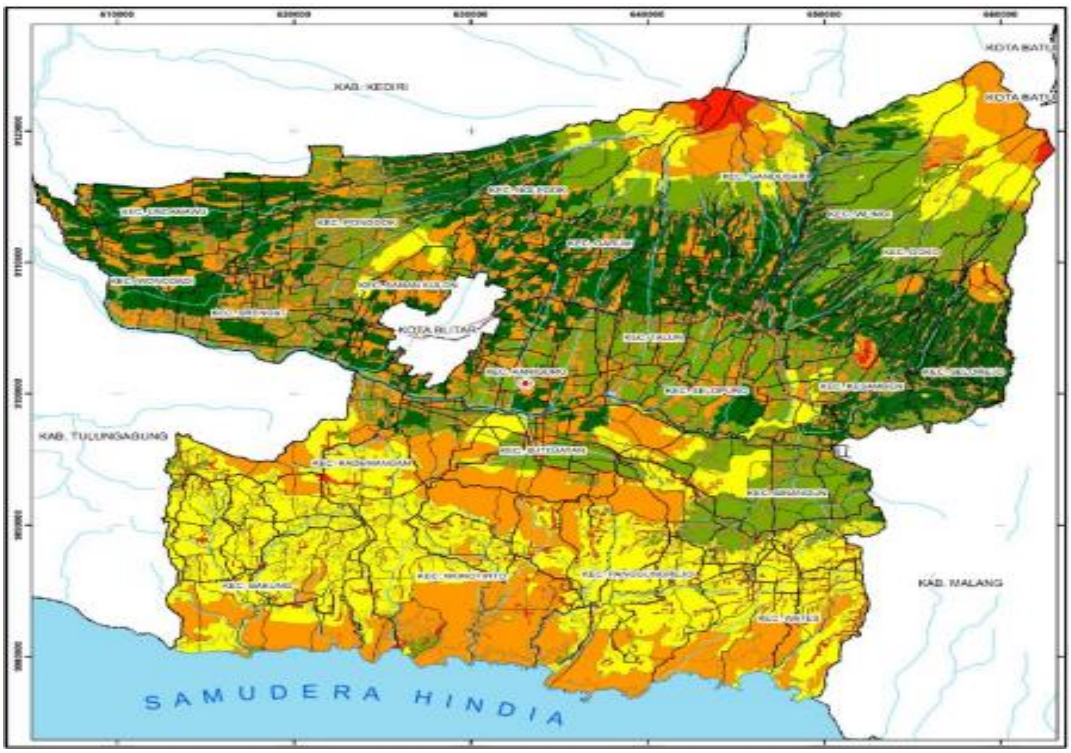


Sumber: BPS Kabupaten Blitar, 2025

Secara administrasi Kabupaten Blitar memiliki 22 Kecamatan, 220 Desa dan 28 kelurahan. Kabupaten Blitar terbagi menjadi dua bagian dengan adanya Sungai Brantas yang mengalir di Kabupaten Blitar. Kedua bagian tersebut terbagi menjadi Kabupaten Blitar Bagian Selatan

meliputi Kecamatan Bakung, Wonotirto, Panggungrejo, Wates, Binangun, Sutotojayan, dan Kademangan. Kecamatan yang berada di Wilayah Kabupaten Blitar Selatan tersebut berada di daerah pesisir dan pegunungan berbatu dengan ketinggian antara 105-349 meter dari permukaan laut. Sedangkan untuk wilayah bagian Blitar Utara meliputi Kecamatan Kanigoro, Talun, Selopuro, Kesamben, Doko, Wlingi, Gandusari, Garum, Nglegok, Sanankulon, Ponggok, Srengat, Wonodadi, dan Udanawu. Wilayah bagian Utara Kabupaten Blitar ini memiliki ketinggian 150-420 meter dari permukaan air laut. Pada bagian Utara ini perpaduan antara dataran tinggi dan rendah serta memiliki struktur tanah yang subur dan dialiri aliran sungai yang keberadaannya di sekitar Gunung Kelud.

## B. Kondisi Topografi

Topografi Kabupaten Blitar ditandai oleh ketinggian rata-rata yang berada di atas permukaan laut, dengan angka sekitar +100 meter. Klasifikasi wilayah menurut ketinggian memberikan gambaran yang lebih terperinci, dimana sekitar 36.4% kecamatan berada pada ketinggian antara 100 hingga kurang dari 200 meter di atas permukaan air laut, 36.4% wilayah kecamatan memiliki ketinggian antara 200 hingga kurang dari 300 meter di atas permukaan air laut, dan 27.2% wilayah kecamatan terletak pada ketinggian lebih dari 300 meter di atas permukaan air laut.

Secara geografis, Kabupaten Blitar tergolong dalam daerah pegunungan, perbukitan, dan dataran. Daerah pegunungan terletak di bagian utara Kabupaten Blitar, yang mencakup Gunung Kombang, Gunung Kelud, dan Gunung Butak dengan ketinggian mencapai 167 hingga 2.800 meter di atas permukaan laut. Daerah ini terbentuk dari letusan gunung api berumur muda dengan kemiringan lereng berkisar antara 2% hingga 40%. Wilayah pegunungan ini meliputi Kecamatan Talun, Doko, Gandusari, Nglegok, dan Ponggok. Sementara itu morfologi perbukitan terdapat di bagian selatan Kabupaten Blitar dengan

ketinggian berkisar antara 100 hingga 350 meter di atas permukaan laut. Wilayah ini umumnya terbentuk dari batuan gamping atau kapur dengan kemiringan lereng berkisar antara 20% hingga 40%. Wilayah perbukitan ini mencakup Kecamatan Panggungrejo, Wates, dan Wonotirto. Di bagian tengah Kabupaten Blitar terdapat morfologi dataran. yang umumnya ditempati oleh batuan hasil letusan gunung api dan endapan sungai Brantas. Kemiringan lereng di wilayah dataran ini bervariasi antara 0% hingga sekitar 20%. Wilayah dataran mencakup Kecamatan Wonodadi, sebagian Kecamatan Kademangan, Srengat, Garum, Sanankulon, Kanigoro, Sutojayan, Kesamben, Wlingi, Selopuro, dan Selorejo.

## C. Kondisi Klimatologi

Secara klimatologis, Kabupaten Blitar memiliki iklim yang termasuk dalam tipe C.3. yang merupakan jenis iklim tropis. Ciri khas dari tipe iklim ini adalah adanya dua musim yang berbeda, yaitu musim kemarau dan musim penghujan. Musim kemarau biasanya berlangsung dari bulan November hingga April, sementara musim penghujan terjadi antara bulan Mei hingga September. Curah hujan rata-rata selama musim penghujan berkisar antara 2.000 hingga 3.000 mm per tahun. Suhu rata-rata di Kabupaten Blitar berkisar antara 24,4°C hingga 28,3°C dengan catatan bahwa tempat-tempat yang berdekatan dengan pesisir pantai cenderung memiliki suhu udara rata-rata yang sedikit lebih tinggi.

## D. Kondisi Geologi

Kabupaten Blitar sebagai lokasi dengan struktur geologi yang kaya. menampilkan beragam jenis batuan yang membentuk komposisi geologisnya. Dalam konteks sejarah geologisnya. Kabupaten Blitar dapat diidentifikasi sebagai wilayah yang memiliki variasi satuan batuan. termasuk batuan gamping, batuan vulkanik, dan batuan marin yang berasal dari periode Miosen. Penyusunan batuan-batuan ini menggambarkan kompleksitas geologi yang mengandung informasi

tentang evolusi geologis wilayah tersebut. Satuan batuan gamping. sebagai salah satu komponen utama dalam struktur geologi Kabupaten Blitar. terutama terdiri dari batuan gamping terumbu. Batuan ini secara luas tersebar di wilayah selatan Kabupaten Blitar mencakup sebagian besar dari Kecamatan Bakung sebagian wilayah Wonotirto serta sebagian kecil wilayah Panggungrejo dan Wates. Keberadaan batuan gamping terumbu ini mempengaruhi hingga sekitar 20% dari luas keseluruhan wilayah Kabupaten Blitar.

Di samping itu. terdapat satuan batuan campuran yang terdiri dari endapan vulkanik seperti breks, tuva, dan lava, serta endapan marin seperti batu gamping, napal, serpik, batu pesisir, dan konlomerat. Distribusi satuan batuan campuran ini tersebar di beberapa wilayah mencakup Kecamatan Sutojayan, sebagian wilayah Kademangan, Wonotirto, Panggungrejo, Binangun, Wates, Kesamben, Selopuro, dan Ponggok. Satuan batuan vulkanik muda sebagai komponen lain dalam struktur geologi Kabupaten Blitar meliputi lava lahar breksi dan lava andesit hingga basalt. Batuan ini terutama terdapat di bagian utara wilayah Kabupaten Blitar dan memiliki proporsi yang signifikan mencakup sekitar ± 50% dari luas total Kabupaten Blitar. Struktur geologi Kabupaten Blitar menggambarkan keragaman geologi yang memberikan wawasan tentang sejarah geologis dan potensi sumber daya alam di Kabupaten Blitar.

## E. Kondisi Hidrologi

Pembagian wilayah sungai di Kabupaten Blitar menunjukkan perbedaan pola aliran antara wilayah utara dan selatan. Wilayah utara, yang dialiri oleh Sungai Brantas menunjukkan pola aliran radial dimana sistem drainasenya terpusat pada Gunung Kelud dan Gunung Butak. Anak sungai serta sungai-sungai utamanya tampaknya berasal dari titik pusat ini dan kemudian menjalar keluar menuju Sungai Brantas. Sementara itu. wilayah selatan ditandai oleh sungai-sungai yang sebagian

besar bermuara langsung ke Samudera Indonesia. hanya sebagian kecil yang mengalir ke Sungai Brantas. terutama di sekitar Kecamatan Binangun.

Sumber-sumber mata air utama dengan debit air yang signifikan terletak di beberapa wilayah seperti Kecamatan Srengat, Gandusari, Wlingi, dan Kesamben. Di wilayah lainnya seperti Kecamatan Kesamben, Kademangan, Sutojayan, dan Bakung, sumber air relatif kecil dengan debit rata-rata kurang dari 5 liter per detik dapat ditemukan. Fenomena ini menunjukkan distribusi yang beragam dari sumber air di Kabupaten Blitar dengan beberapa daerah memiliki sumber air yang lebih melimpah dibandingkan dengan yang lainnya.

## F. Penggunaan Lahan

Berdasarkan penggunaan lahan, wilayah Kabupaten Blitar hampir sepertiganya merupakan tegal/kebun yaitu sebesar 32,08%, lahan sawah seluas 19,95% dari keseluruhan total lahan, dan penggunaan yang merupakan lahan bukan pertanian sebesar 0,08%. Evaluasi terhadap ketersediaan lahan di suatu wilayah menjadi sebuah proses penting yang memberikan wawasan mendalam mengenai penggunaan lahan yang sesuai dengan potensi dan kebutuhan yang ada.

**Tabel 2. 1 Luas Lahan Kabupaten Blitar Menurut Jenis Penggunaan Tahun 2023-2024**

| Penggunaan Lahan | Persentase (%) | |
|---|---|---|
| | 2023 | 2024 |
| *Sawah* | 19,62 | 19,95 |
| *Tegal/Kebun* | 32,10 | 32,08 |
| *Ladang/Huma* | 0,02 | 0,02 |
| *Perkebunan* | 7,97 | 7,97 |
| *Hutan Rakyat* | 3,40 | 3,40 |
| *Padang Penggembalaan/Padang Rumput* | 0,01 | 0,01 |
| *Hutan Negara* | 6,30 | 6,30 |
| *Lahan Bukan Pertanian (Jalan, Permukiman, Perkantoran, Sungai, dll)* | 26,18 | 0,08 |

| Penggunaan Lahan | Persentase (%) | |
|---|---|---|
| | 2023 | 2024 |
| *Lainnya (Tambak, Kolam, Empang, dll)* | 4,31 | 4,41 |
| *Sementara tidak diusahakan* | 0,08 | 25,78 |

Sumber: Dinas Ketahanan Pangan dan Pertanian Kabupaten Blitar, 2025.

## G. Potensi Pengembangan Wilayah

Kondisi geografis Kabupaten Blitar dikenal sebagai daerah yang mengandalkan sektor pertanian (Agraris). Lahan yang digunakan sebagai area persawahan ini mencapai 19 persen dari luas wilayah, belum termasuk untuk sektor perikanan, peternakan, kehutanan dan perkebunan. Komoditas Hasil Peternakan terdiri dari telur, daging dan susu. Ketiga komoditas ini sangat menonjol dari sisi produktivitasnya sehingga mampu menopang ketersediaan bahan pangan masyarakat khususnya Kabupaten Blitar.

Komoditas unggulan yang dihasilkan dari Kabupaten Blitar meliputi komoditas perkebunan yaitu: rambutan, nanas, teh, cengkeh, kopi. Komoditas pertanian utamanya adalah pertanian tanaman pangan meliputi: padi, jagung, ketela, sayur-sayuran, dan sebagainya. Komoditas perikanan yang terdiri dari ikan hias dengan produk utama adalah ikan koi, ikan air tawar dengan produk utama antara lain gurami, nila, lele, mujair dan ikan laut tangkapan. Di wilayah pantai terdapat pula beberapa lokasi untuk tambak udang. Seiring kebutuhan akan bahan baku tambang. di wilayah selatan saat ini merupakan pemasok bahan tambang golongan C seperti feldspar, kaolin, zeoli, pasir besi dan batu kapur.

Dari sisi kondisi geografis, Kabupaten Blitar menjadikan adanya perbedaan sosio-kultural bagi penduduk yang mendiami berbagai wilayah di Kabupaten Blitar, seperti di wilayah barat kebudayaan masyarakatnya condong ke Mataraman yang merujuk pada suatu teritori budaya maupun dialek yang digunakan. Sedangkan di bagian timur cenderung pada dialek yang diucapkan oleh penduduk Kabupaten Malang. Potensi alam yang dimiliki oleh Kabupaten Blitar bisa dikembangkan menjadi obyek wisata

yang sangat berpotensi mengundang wisatawan domestik dan luar negeri seperti potensi pantai-pantai yang tersebar di sepanjang pantai selatan, air terjun, pengembangan desa wisata ataupun paket-paket inovatif lain dari sektor pariwisata.

Pengembangan usaha mikro dan usaha kecil yang telah ditumbuhkan hampir di setiap desa di Kabupaten Blitar bisa menjadi potensi pengembangan ekonomi lokal yang berdampak pada peningkatan kesejahteraan bagi masyarakat. Lebih-lebih jika dilakukan pengembangan jejaring usaha antar lintas sektoral yang masing-masing memiliki keunggulan produknya. sehingga tercipta sinergitas pengembangan usaha bersama di Kabupaten Blitar yang didukung oleh tumbuh dan berkembangnya lembaga keuangan mikro masyarakat.

## H. Wilayah Rawan Bencana

Topografi Kabupaten Blitar mencakup berbagai elemen penting yang mencirikan kondisi geografisnya. yang terdiri dari pegunungan, dataran, dan pesisir. Secara geografis, Kabupaten Blitar terletak di bagian selatan Jawa Timur, dengan sebagian wilayahnya berbatasan langsung dengan Samudera Hindia. sehingga sepanjang sisi selatan terdapat garis pantai yang panjang. Kondisi topografis yang beragam ini memberikan potensi yang besar untuk pengembangan wilayah Kabupaten Blitar, sekaligus menimbulkan berbagai dampak negatif yang terkait dengan potensi bencana alam.

Pegunungan yang terdapat di wilayah utara Kabupaten Blitar seperti Gunung Kelud, Gunung Kombang, dan Gunung Butak memberikan panorama alam yang indah serta potensi untuk pariwisata dan kegiatan luar ruangan lainnya. Namun, wilayah pegunungan ini juga rentan terhadap bencana alam seperti tanah longsor dan erupsi gunung api. Dataran yang meliputi sebagian besar wilayah Kabupaten Blitar terutama di bagian tengah, memberikan kondisi yang cocok untuk pertanian dan pemukiman manusia. Namun, dataran ini juga dapat

mengalami risiko banjir terutama saat musim hujan akibat intensitas curah hujan yang tinggi. Sementara itu, garis pantai yang membentang di sepanjang sisi selatan Kabupaten Blitar memberikan potensi ekonomi melalui sektor pariwisata dan perikanan. Namun, wilayah pesisir juga rentan terhadap bencana alam seperti banjir rob dan intrusi air laut akibat perubahan iklim dan kerusakan ekosistem pantai. Sementara topografi Kabupaten Blitar memberikan potensi yang positif bagi pengembangan wilayah, pemahaman yang mendalam tentang berbagai dampak negatif yang terkait dengan kondisi geografisnya menjadi penting dalam upaya mitigasi dan adaptasi terhadap bencana alam serta pengelolaan sumber daya alam secara berkelanjutan. Berdasarkan Kajian Risiko Bencana Kabupaten Blitar Tahun 2024-2029, risiko bencana di Kabupaten Blitar diantaranya:

1) Gempa Bumi

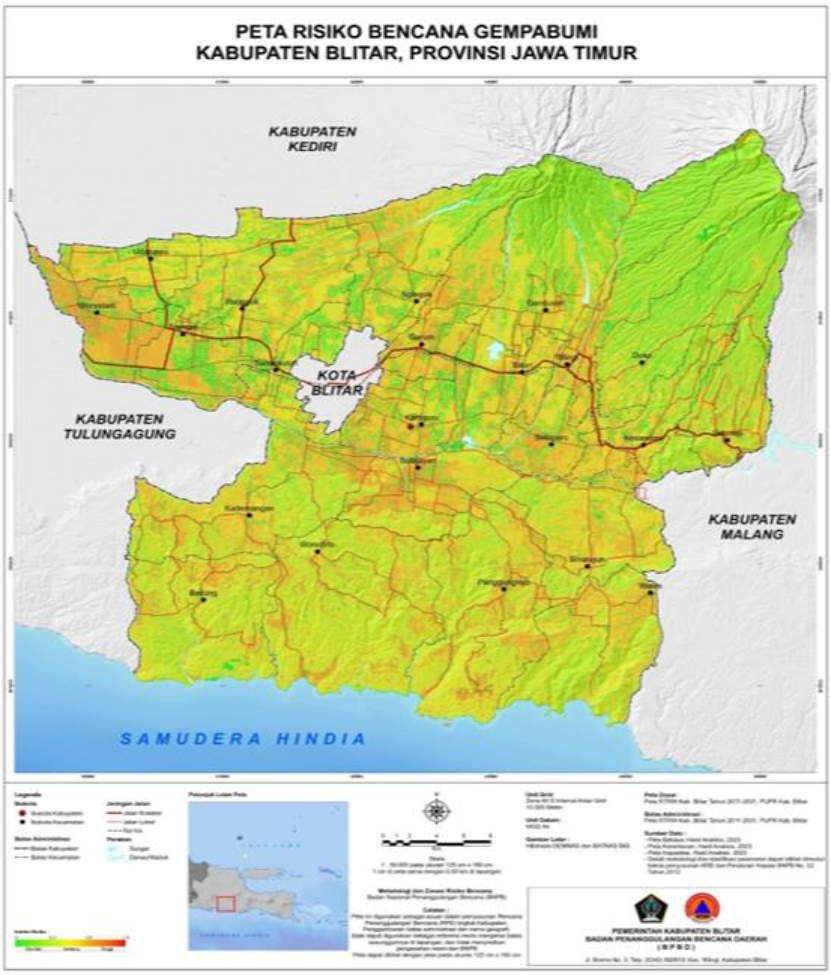


Bahaya gempa bumi dapat didefinisikan sebagai suatu ancaman berupa intensitas guncangan di permukaan tanah pada saat terjadi gempa bumi sehingga mengakibatkan kerusakan bangunan/infrastruktur yang dapat menimbulkan korban. Daerah rawan gempa bumi dengan potensi bahaya kelas "tinggi" meliputi 15 kecamatan, yaitu: Binangun, Gandusari, Kademangan, Kanigoro, Nglegok, Panggungrejo, Ponggok, Sanankulon, Selopuro, Srengat, Sutojayan, Talun, Udanawu, Wates, dan Wonodadi.

2) Tsunami

Tsunami adalah gelombang air yang sangat besar yang dibangkitkan oleh macam-macam gangguan di dasar samudra. Menurut catatan historis kejadian Tsunami, Kabupaten Blitar pernah mengalami Tsunami karena termasuk wilayah berimbas dari Kejadian Tsunami di lokasi lain yaitu pada Tahun 1921 yang melanda Kabupaten Jember dan Tahun 1994 dengan kekuatan gempa 7.2 SR yang melanda Kabupaten Banyuwangi. Kabupaten Blitar memiliki garis pantai sepanjang 45 km dengan historis kejadian tsunami menjadikan Kabupaten Blitar termasuk dalam kawasan rawan bencana Tsunami. Daerah rawan bencana tsunami berada di sepanjang pesisir selatan Kabupaten Blitar, meliputi Kecamatan Wates, Panggungrejo, Wonotirto, dan Bakung. Adapun desa yang berpotensi terjadinya bencana tsunami di Kabupaten Blitar diantaranya adalah Desa Serang Kecamatan Panggungrejo, Desa Tambakrejo Kecamatan

Wonotirto, Desa Ringinrejo Kecamatan Wates, dan Desa Bululawang Kecamatan Bakung yang berbatasan langsung garis pantai.

3) Gunung berapi

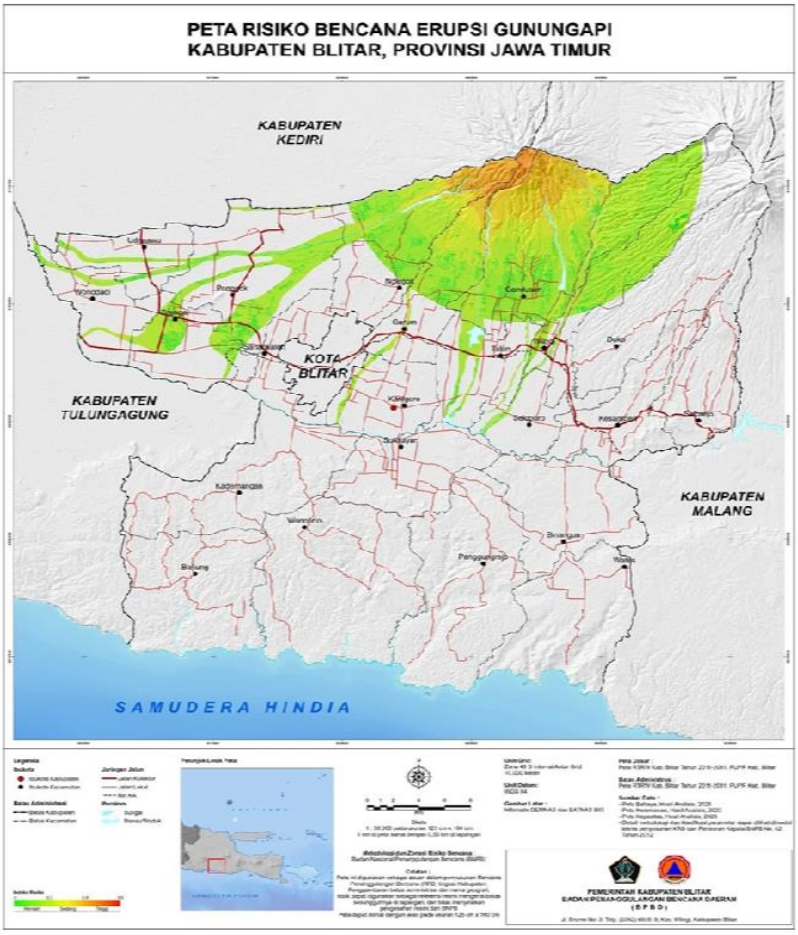


Bencana gunungapi adalah salah satu bencana alam yang disebabkan oleh letusan atau kegiatan gunung api yang mengakibatkan kerusakan tata lingkungan hidup dan penderitaan manusia. Peta kawasan rawan bencana gunung api adalah peta petunjuk tingkat kerawanan bencana suatu daerah apabila terjadi letusan/aktivitas gunung api. Kabupaten Blitar memiliki satu gunungapi aktif yaitu Gunung Kelud. Kecamatan dengan luas bahaya tertinggi adalah Gandusari yaitu seluas 8.608,41 Ha atau sekitar 30,89 % dari total luas wilayah bahaya erupsi Gunung api Kelud.

4) Banjir

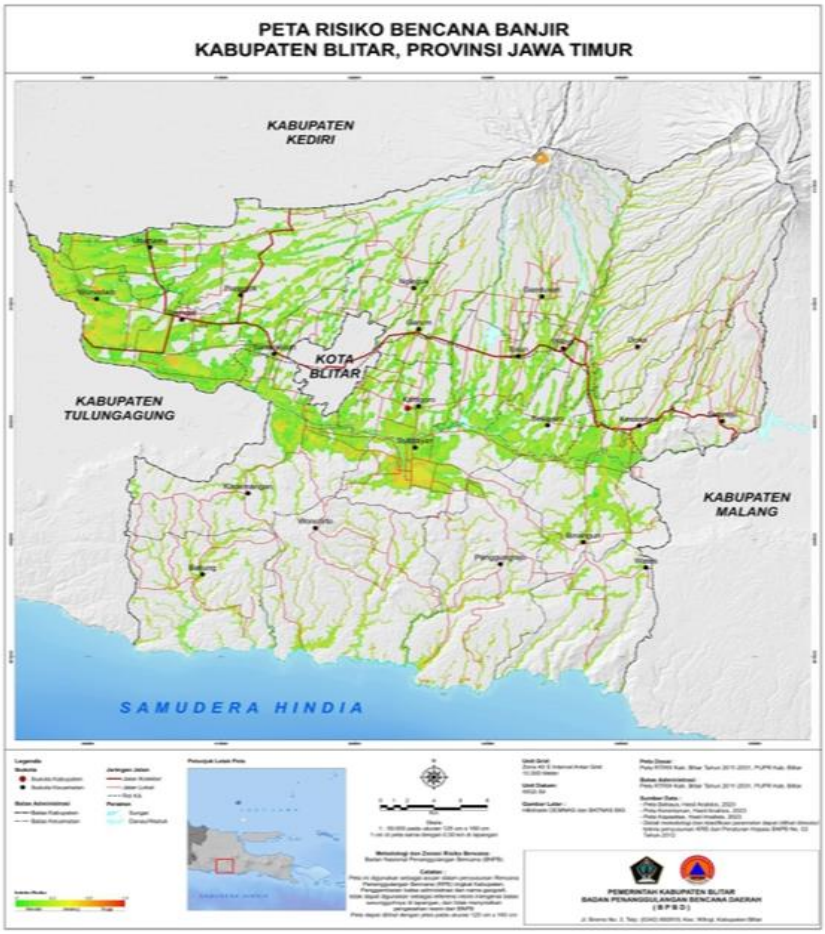


Faktor penyebab terjadinya banjir dapat dikelompokkan dalam 2 kategori, yaitu banjir yang disebabkan oleh sebab-sebab alamiah dan banjir yang diakibatkan oleh tindakan manusia. Banjir yang disebabkan oleh sebab-sebab alamiah diantaranya curah hujan, pengaruh fisiografi, erosi dan sedimentasi, kapasitas sungai, kapasitas drainase yang tidak memadai dan pengaruh air pasang. Banjir yang disebabkan oleh tindakan manusia disebabkan oleh perubahan kondisi DAS, kawasan kumuh, sampah, kerusakan bangunan pengendali banjir dan perencanaan sistem pengendalian banjir tidak tepat. Berdasarkan bentuk topografi Kabupaten Blitar, wilayah Kabupaten Blitar yang sering mengalami bencana banjir adalah Kecamatan Sutojatan. Banjir yang pernah terjadi di Kecamatan Sutojayan Kabupaten Blitar disebabkan oleh adanya sedimentasi yang terbawa

oleh air hujan dan menyebabkan pendangkalan sungai, sehingga terjadi luapan air pada saat musim penghujan. Kecamatan Sutojayan juga merupakan wilayah hilir sungai yang bermuara di perbukitan di bagian selatan dari wilayah ini

5) Kekeringan

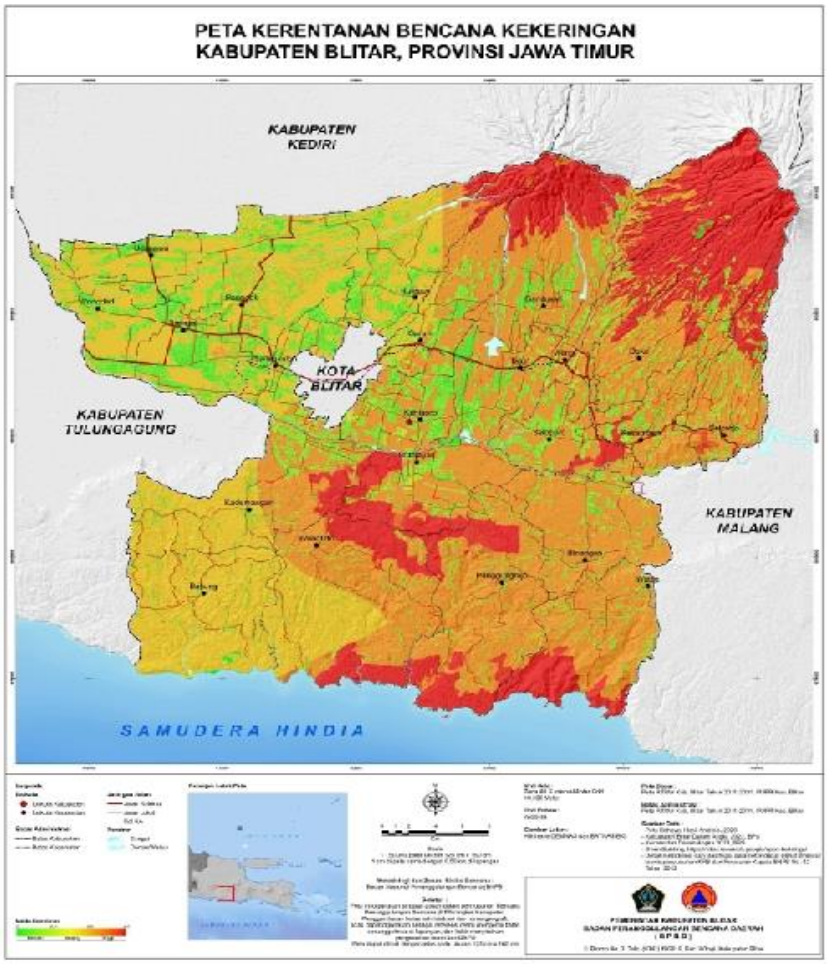


Kekeringan di Kabupaten Blitar terjadi di Kabupaten Blitar sering terjadi pada wilayah selatan yaitu dengan wilayah yang memiliki formasi geologi wonosari dan didominasi oleh batuan kapur. Beberapa wilayah dengan risiko bencana kekeringan yang tinggi yaitu Kecamatan Binangun, Kademangan, Kesamben, Selorejo, dan Wates.

6) Tanah Longsor

Tanah longsor merupakan salah satu tipe gerakan tanah yang bersifat cepat proses kejadiannya sehingga tergolong tipe bencana Rapid on-set. Gerakan tanah adalah perpindahan massa tanah atau batuan pada arah tegak, datar, atau miring dari kedudukannya semula, yang terjadi bila ada gangguan kesetimbangan pada saat itu. Berdasarkan data kejadian tanah longsor di Kabupaten Blitar Tahun Tahun 2014 - 2023, tanah longsor atau gerakan merupakan salah satu bencana yang

sering terjadi setiap Tahunnya, tercatat kejadian tanah longsor terjadi 184 kali selama rentang waktu Tahun 2014 - 2023, terdapat tipe longsoran yang sering terjadi di Kabupaten Blitar yaitu tipe gelinciran dan tipe rayapan tanah, hal ini dikarenakan wilayah dengan potensi bahaya tanah longsor merupakan daerah dengan bentuklahan dan jenis tanah perbukitan berbeda.

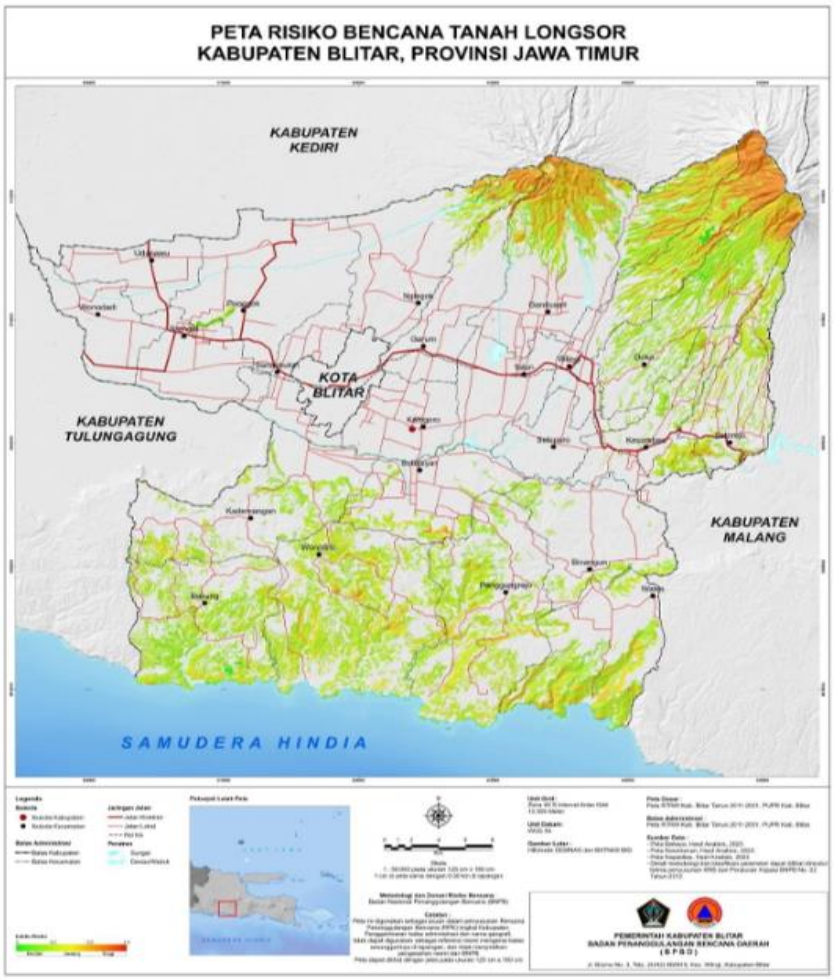


Bagian utara Kabupaten Blitar yang memiliki potensi tanah longsor tersusun dari formasi geologi Mandalika (Tomm) dengan material penyusun dari lava andesit-basal, latit pofirit, riolit, dan dasit yang dipengaruhi oleh adanya gunung api, kemiringan lereng menjadi salah satu faktor penyebab dari adanya potensi tanah longsor di wilayah Kabupaten Blitar daerah utara serta adanya curah hujan yang dipengaruhi oleh adanya wilayah pegunungan. Sedangkan, untuk

wilayah Kabupaten Blitar bagian selatan memiliki tipe longsoran rayapan tanah atau pergerakan secara perlahan namun masif, hal ini dikarenakan wilayah Kabupaten Blitar Selatan merupakan dengan formasi geologi wonosari (Tmwl) dan anggota Tuf Formasi Mandalika (Tomt) dengan material penyusun dari batu gamping dan umumnya batu apung, dengan fisiografi berupa bukit lipatan dengan tekstur tanah lempung sehingga berpotensi terjadinya gerakan tanah. Beberapa wilayah dengan tingkat risiko tanah longsor kelas "tinggi" yaitu Garum, Nglegok, dan Wlingi, sedangkan dengan tingkat risiko kelas "sedang" mencakup 11 kecamatan mencakup Bakung, Binangun, Doko, Gandusari, Kademangan, Kesamben, Panggungrejo

#### 2.1.1.2 Aspek Demografi

**A. Perkembangan Jumlah Penduduk**

Jumlah penduduk Kabupaten Blitar pada tahun 2024 dari hasil registrasi sebanyak 1.263.650 jiwa yang terdiri dari laki-laki sejumlah 634.850 jiwa dan perempuan sejumlah 628.800 jiwa. Kecamatan dengan jumlah penduduk terbanyak adalah Sutojayan sedangkan wilayah dengan penduduk sedikit adalah Kecamatan Binangun, sebagaimana tersaji dalam tabel berikut.

**Tabel 2. 2 Distribusi Persentase Penduduk Kabupaten Blitar per Kecamatan Tahun 2023-2024**

| No | Kecamatan | Persentase Penduduk | |
|---|---|---|---|
| | | 2023 | 2024 |
| 1 | Bakung | 2,29 | 4,05 |
| 2 | Wonotirto | 3,20 | 3,55 |
| 3 | Panggungrejo | 3,53 | 5,55 |
| 4 | Wates | 2,51 | 5,73 |
| 5 | Binangun | 3,77 | 2,29 |
| 6 | Sutojayan | 4,17 | 8,95 |

| No | Kecamatan | Persentase Penduduk | |
|---|---|---|---|
| | | 2023 | 2024 |
| 7 | Kademangan | 5,74 | 4,56 |
| 8 | Kanigoro | 6,44 | 3,20 |
| 9 | Talun | 5,31 | 6,05 |
| 10 | Selopuro | 3,63 | 6,46 |
| 11 | Kesamben | 4,34 | 5,50 |
| 12 | Selorejo | 3,19 | 4,17 |
| 13 | Doko | 3,36 | 3,51 |
| 14 | Wlingi | 4,40 | 5,30 |
| 15 | Gandusari | 6,01 | 6,03 |
| 16 | Garum | 5,51 | 3,76 |
| 17 | Nglegok | 6,03 | 4,38 |
| 18 | Sanankulon | 4,57 | 3,34 |
| 19 | Ponggok | 8,91 | 4,33 |
| 20 | Srengat | 5,53 | 2,50 |
| 21 | Wonodadi | 4,03 | 3,17 |
| 22 | Udanawu | 3,54 | 3,62 |

Sumber: BPS Kabupaten Blitar, 2025.

Dengan luas wilayah sebesar 1.754,21 km², maka rata-rata kepadatan penduduk di Kabupaten Blitar adalah 720 jiwa/km² pada tahun 2024.

## B. Pertumbuhan Penduduk

Laju pertumbuhan penduduk pertahun adalah angka yang menunjukkan rata-rata tingkat pertambahan enduduk per tahun dalam jangka waktu tertentu. Hal ini disebabkan karena adanya persitiwa kelahiran, kematian dan perpindahan penduduk. Pada tahun 2024 jumlah penduduk di Kabupaten Blitar sebanyak 1.263.650 jiwa atau mengalami pertumbuhan sebesar 0,81%. Laju pertumbuhan penduduk mengalami perlambatan dibanding pada tahun 2023, dimana laju pertumuhan penduduk sebesar 0,83%. Disisi lain, jumlah penduduk Kabupaten Blitar menunjukkan tren peningkatan secara konsisten dari tahun 2020 hingga 2024. Hal ini menandakan adanya pertumbuhan populasi yang

berkesinambungan di wilayah Kabupaten Blitar selama periode 2020-2024.

**Tabel 2. 3 Jumlah Penduduk, Laju Pertumbuhan Penduduk dan Sex Ratio Kabupaten Blitar Tahun 2020-2024**

| Indikator | Tahun | | | | |
|---|---|---|---|---|---|
| | 2020 | 2021 | 2022 | 2023 | 2024 |
| Jumlah Penduduk (Jiwa) | 1.223.745 | 1.232.584 | 1.243.195 | 1.253.550 | 1.263.650 |
| Laju Pertumbuhan Penduduk (%) | -3.03 | 0,72% | 0,86% | 0,83% | 0,81% |
| *Sex Ratio* | 100.37 | 101.3 | 101 | 101 | 101,06 |

Sumber: BPS Kabupaten Blitar. 2025

Nilai *Sex Ratio* di Kabupaten Blitar telah mengalami fluktuasi dari tahun 2020 hingga 2024. Pada tahun 2024, *sex ratio* penduduk Kabupaten Blitar tahun 2024 sebesar 101,06, artinya dari 100 penduduk perempuan terdapat 101 penduduk laki-laki. *Sex ratio* merupakan indikator yang digunakan dalam perencanaan pembangunan dengan mempertimbangkan kesetaraan gender, serta memberikan informasi penting terkait tingkat keterwakilan perempuan dalam lembaga legislatif. Selain itu, struktur penduduk Kabupaten Blitar dapat disajikan dalam bentuk piramida penduduk. Piramida penduduk mampu menggambarkan komposisi penduduk menurut umur dan jenis kelamin, serta mengindikasikan tingkat perkembangan penduduk pada tiap kelompok umur yang berbeda. Melalui piramida penduduk, dapat diperoleh pemahaman yang lebih mendalam mengenai dinamika populasi di Kabupaten Blitar. Kesimpulannya, fluktuasi *sex ratio* dan gambaran piramida penduduk memberikan pandangan yang komprehensif terhadap perkembangan populasi serta peran penting dalam perencanaan pembangunan dan pengambilan kebijakan yang berorientasi pada kesetaraan gender.

Struktur penduduk Kabupaten Blitar tahun 2024 ditampilkan pada gambar berikut.

**Gambar 2. 3 Piramida Penduduk Kabupaten Blitar Tahun 2024**

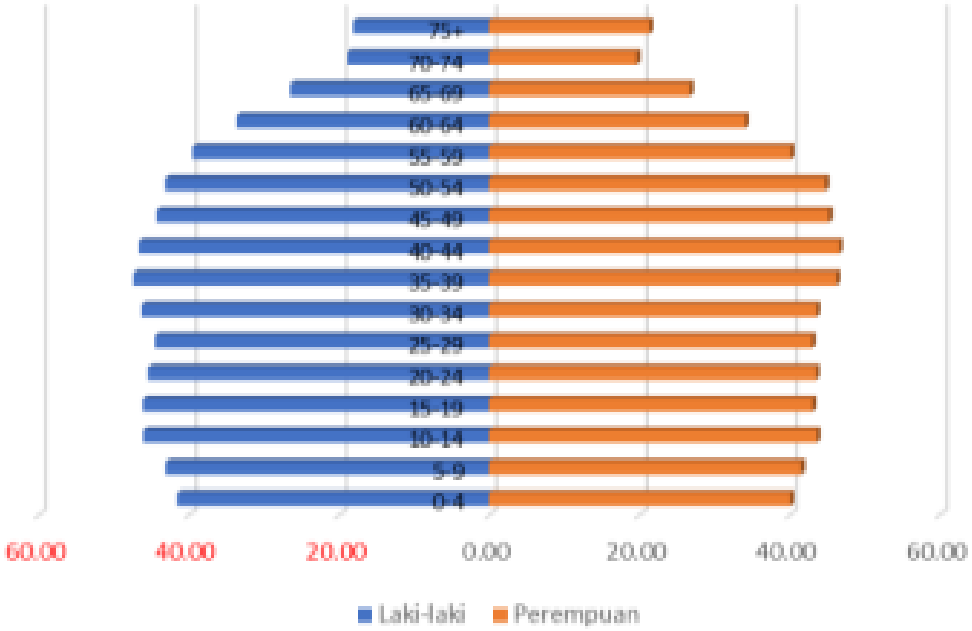


Sumber: BPS Kabupaten Blitar, 2025

Struktur dan komposisi penduduk Kabupaten Blitar Tahun 2024 disajikan Piramida Penduduk pada gambar diatas. Dari gambar tersebut dapat dijelaskan bahwa bentuk piramida penduduk semakin cembung di bagian tengah dan semakin sempit di bagian bawah, yang berarti jumlah penduduk muda semakin turun, sedangkan jumlah penduduk dewasa semakin meningkat. Selanjutnya, badan piramida penduduk makin membesar. Hal ini menunjukkan bahwa Kabupaten Blitar sedang berada pada periode bonus demografi dimana jumlah penduduk usia produktif lebih banyak dibandingkan usia non produktif. Di sisi lain, peningkatan derajat kesehatan masyarakat telah meningkatkan Usia Harapan Hidup sehingga bagian atas piramida penduduk lebih cembung, yang berarti proporsi penduduk usia lanjut yang masih cukup banyak.

### 2.1.2 Aspek Kesejahteraan Masyarakat

#### 2.1.2.1 Fokus Kesejahteraan dan Pemerataan Ekonomi

##### 2.1.2.1.1 Pertumbuhan PDRB

Kondisi perekonomian suatu wilayah dapat dilihat dari PDRB wilayahnya. PDRB menggambarkan kemampuan daerah mengelola sumber daya alam serta faktor produksi lainnya. PDRB Kabupaten Blitar adalah PDRB menurut lapangan usaha atau sektor produksi yang merupakan jumlah dari nilai tambah bruto yang dihasilkan oleh unit kegiatan ekonomi yang beroperasi di wilayah Kabupaten Blitar dalam periode waktu tertentu.

Produk Domestik Regional Bruto (PDRB) adalah total nilai produksi barang dan jasa yang diproduksi di wilayah (regional) tertentu dalam waktu tertentu (satu tahun). PDRB dapat digunakan sebagai salah satu indikator untuk mengetahui sejauh mana tingkat kemakmuran masyarakat yang selanjutnya sebagai tolok ukur peningkatan kesejahteraan masyarakat.

PDRB merupakan salah satu indikator makro ekonomi suatu wilayah yang mengindikasikan keberhasilan pembangunan ekonomi suatu daerah. Kemampuan ini tercermin pada besaran nilai pada tujuh belas sektor di antaranya sektor Pertanian. Kehutanan. dan Perikanan; pertambangan dan penggalian; industri pengolahan; Pengadaan Listrik dan Gas; Pengadaan Air. Pengelolaan Sampah. Limbah dan Daur Ulang; Perdagangan Besar dan Eceran. Reparasi Mobil dan Sepeda Motor; Transportasi dan Pergudangan; Penyediaan Akomodasi dan Makan Minum; Informasi dan Komunikasi; Jasa Keuangan dan Asuransi; Real Estate; Jasa Perusahaan; Administrasi Pemerintahan. Pertahanan dan Jaminan Sosial Wajib; Jasa Pendidikan; Jasa Kesehatan dan Kegiatan Sosial; dan Jasa lainnya.

**Tabel 2. 4 Nilai PDRB menurut Lapangan Usaha Kabupaten Blitar Tahun 2022-2024**

| Lapangan Usaha | ADHB | | | ADHK | | |
|---|---|---|---|---|---|---|
| | 2022 | 2023 | 2024 | 2022 | 2023 | 2024 |
| Pertanian. Kehutanan. dan Perikanan | 12.847,7 | 13.802,5 | 14.173,1 | 7.439,2 | 7.564,1 | 7.543,02 |
| Pertambangan dan Penggalian | 1.717,1 | 1.836,1 | 1.936,97 | 1.069,1 | 1.112,5 | 1.164,90 |
| Industri Pengolahan | 6.093,8 | 6.682,8 | 6.682,8 | 3.997,1 | 4.211,0 | 4.489,67 |
| Pengadaan Listrik dan Gas | 23,5 | 25,0 | 25,4 | 20,5 | 21,5 | 21,95 |
| Pengadaan Air; Pengolahan Sampah. Limbah. dan Daur ulang | 13,0 | 13,7 | 14,3 | 10,5 | 10,8 | 11,07 |
| Kontruksi | 3.730,8 | 3.964,3 | 4.242,33 | 2.546,8 | 2.645,8 | 2.804,21 |
| Perdagangan Besar dan Eceran; Reparasi Mobil dan Sepeda Motor | 7.811,5 | 8.588,1 | 9.207,73 | 5.091,2 | 5.401,5 | 5.699,73 |
| Transportasi dan Pergudangan | 637,1 | 747,4 | 832,22 | 422,7 | 462,5 | 509,59 |
| Penyediaan Akomodasi dan makan Minum | 428,6 | 476,1 | 59,61 | 287,6 | 307,4 | 329,31 |
| Informasi dan Komunikasi | 2.415,7 | 2.627,8 | 2.819,28 | 2.240,4 | 2.379,5 | 2.530,79 |
| Jasa Keuangan dan Asuransi | 906,5 | 1.013,2 | 1.071,90 | 585,2 | 631,4 | 663,09 |
| Real Estat | 806,9 | 828,5 | 873,71 | 574,3 | 585,7 | 612,74 |
| Jasa Perusahaan | 138,5 | 147,0 | 159,54 | 93,7 | 97,1 | 104,41 |
| Administrasi Pemerintahan. Pertahanan dan Jaminan Sosial Wajib | 1.300,5 | 1.356,1 | 1.504,27 | 837,3 | 851,8 | 917,81 |
| Jasa Pendidikan | 1.606,1 | 1.746,2 | 1.875,54 | 1.155,8 | 1.222,6 | 1.301,38 |
| Jasa Kesehatan dan Kegiatan Sosial | 344,2 | 393,4 | 423,46 | 261,4 | 287,3 | 306,42 |
| Jasa Lainnya | 557,7 | 643,5 | 712,44 | 404,7 | 447,7 | 483,73 |
| **Produk Domestik regional Bruto / *Gross regional Domestic Product*** | **41.379,3** | **44.891,7** | **47.779,2** | **27.037,3** | **28.239,9** | **29.493,8** |

Sumber: BPS Kabupaten Blitar, 2024.

Nilai Produk Domestik Regional Bruto (PDRB) Kabupaten Blitar menunjukkan pertumbuhan yang signifikan, sebagaimana tergambar dalam data yang disajikan dalam tabel. Pada tahun 2024, terjadi kenaikan nilai PDRB ADHB Kabupaten Blitar menjadi 47.779,2 miliar Rupiah atau meningkat sebesar 2.887,5 miliar Rupiah dari tahun sebelumnya, serta PDRB AHK Kabupten Blitar menjadi 29.493,8 miliar Rupiah atau meningkat sebesar 1.253,9 miliar Rupiah dari tahun sebelumnya. Pertumbuhan ini mengindikasikan dinamika positif dalam aktivitas ekonomi di wilayah tersebut. Dari segi sektor kontributor, sektor pertanian, kehutanan dan perikanan menjadi penyumbang terbesar terhadap PDRB Kabupaten Blitar pada tahun 2024, mencapai 30,40% (PDRB ADHB) dan 25,57% (PDRB ADHK). Diikuti oleh sektor perdagangan besar dan eceran, reparasi mobil dan sepeda yang memberikan kontribusi sebesar 19,75% (PDRB ADHB) dan 19,33% (PDRB ADHK), serta sektor industri pengolahan yang menyumbang sebesar 14,34% (PDRB ADHB) dan 15,22% (PDRB ADHK). Kehadiran sektor-sektor ini menandakan keberagaman dalam struktur ekonomi Kabupaten Blitar. Pertumbuhan ekonomi Kabupaten Blitar menunjukkan tren positif yang dapat diamati melalui peningkatan nilai PDRB, serta kontribusi yang signifikan dari sektor-sektor utama seperti pertanian, perdagangan, dan industri pengolahan. Hal ini mencerminkan dinamika ekonomi yang sehat dan berpotensi untuk terus berkembang di masa yang akan datang.

#### 2.1.2.1.2 Pertumbuhan Ekonomi

Pembangunan daerah yang berkelanjutan di Kabupaten Blitar dilaksanakan di segala bidang bersama masyarakat. tak terkecuali bidang ekonomi yang semakin membaik seiring dengan dinamika pembangunan itu sendiri. Hasil yang telah dicapai dari pembangunan tersebut. secara ekonomi makro bisa dilihat dari meningkatnya besaran angka Produk Domestik Regional Bruto (PDRB). baik Atas Dasar Harga Berlaku (ADHB) maupun Atas Dasar Harga Konstan (ADHK). PDRB pada dasarnya

merupakan jumlah nilai tambah yang dihasilkan oleh seluruh unit usaha dalam suatu negara tertentu. atau merupakan jumlah nilai barang dan jasa akhir yang dihasilkan oleh seluruh unit ekonomi.

**Tabel 2. 5 Pertumbuhan Ekonomi Kabupaten Blitar. Jawa Timur dan Nasional Tahun 2020-2024**

| Indikator | 2020 | 2021 | 2022 | 2023 | 2024 |
|---|---|---|---|---|---|
| PDRB ADHB (Juta Rupiah) | 36,02 | 37,82 | 41,40 | 44,89 | 47.77 |
| PDRB ADHK (Juta Rupiah) | 24,95 | 25,70 | 27,04 | 28,24 | 28,50 |
| Pertumbuhan Ekonomi Nasional (%) | -2,07 | 3,70 | 5,31 | 5,05 | 5,02 |
| Pertumbuhan Ekonomi Jawa Timur (%) | -2,33 | 3,56 | 5,34 | 4,95 | 5,03 |
| Pertumbuhan Ekonomi Kabupaten Blitar (%) | -2,29 | 3,02 | 5,20 | 4,45 | 4,44 |

Sumber: BPS RI, BPS Kabupaten Blitar 2025.

Pada tahun 2024, perekonomian nasional mengalami perlambatan. Berdasarkan data dari Badan Pusat Statistik, pertumbuhan ekonomi Indonesia tercatat mengalami penurunan dbandingkkan tahun sebelumnya, dari 5,05% menjadi 5,02%. Di sisi lain, provinsi Jawa Timur justru menunjukkan kinerja yang lebih baik. Pertumbuhan ekonomi Jawa Timur mengalami peningkatan dari angka 4,95% pada 2023 menjadi 5,03% pada 2024.. Pertumbuhan tersebut di dorong oleh pertumbuhan sektor industri pengolahan, perdgangan besar dan eceran, serta peningkatan investasi domestik. Namun demikian, kabupaten Blitar mengalami tren yang berbeda. Pertumbuhan ekonomi Kabupaten Blitar tercatat mengalami penurunan dari tahun sebelumnya, dari 4,45% menjdi 4,44%. Namun demikian, pertumbuhan ekonomi di Kabupaten Blitar pada tahun 2024 dapat dikategorikan sebagai pertumbuhan yang berkualitas, yang tercermin dari dampaknya terhadap penurunan tingkat pengangguran dan kemiskinan. Meskipun demikian, diperlukan evaluasi terhadap kebijakan ekonomi daerah serta penguatan sisneri antar sektor

untuk mendorong kembali pertumbuhan ekonomi Kabupaten Blitar secara berkelanjutan.

PDRB Atas Dasar Harga Berlaku (ADHB) di Kabupaten Blitar pada tahun 2024 mencapai Rp. 47.779,19 miliar yang menunjukkan peningkatan sebesar 6,34% dibandingkan dengan tahun sebelumnya. Meskipun menghadapi tantangan ekonomi pada tahun 2024 dengan perlambatan pertumbuhan ekonomi, Kabupaten Blitar berhasil menunjukkan pertumbuhan ekonomi yang berkualitas dengan dampak positif terhadap penurunan tingkat pengangguran dan kemiskinan. Meskipun demikian, perlu dilakukan evaluasi lebih lanjut terhadap sektor-sektor yang mengalami penurunan pertumbuhan untuk mengidentifikasi penyebabnya dan mengambil langkah-langkah yang tepat untuk memperbaiki situasi ekonomi di masa yang akan datang.

#### 2.1.2.1.3 Laju Inflasi

Inflasi merupakan indikator yang dapat digunakan untuk untuk melihat tingkat perubahan dan dianggap terjadi jika proses kenaikan harga berlangsung secara terus-menerus dan saling mempengaruhi. Analisis terhadap angka inflasi dapat dilihat secara tahunan maupun secara bulanan. Secara tahunan inflasi dapat digunakan untuk melihat perubahan tingkat harga secara umum dari barang/jasa, daya beli atau nilai riil uang selama satu tahun kalender (dari bulan Januari sampai dengan bulan berjalan dalam tahun yang sama). Inflasi tahun kalender dihitung dari persentase perubahan IHK bulan berjalan terhadap IHK bulan Desember tahun lalu. Sedangkan untuk inflasi bulanan digunakan untuk melihat perubahan tingkat harga secara umum dari barang/jasa. daya beli atau nilai riil uang selama satu bulan saja.

**Tabel 2. 6 Laju Inflasi Kabupaten Blitar, Jawa Timur dan Nasional Tahun 2020-2024**

| Laju Inflasi | TAHUN | | | | |
|---|---|---|---|---|---|
| | 2020 | 2021 | 2022 | 2023 | 2024 |
| Kabupaten Blitar | 1,93 | 1,64 | 5,76 | 2,64 | 1,19 |
| Jawa Timur | 1,44 | 2,45 | 6,52 | 2,92 | 1,51 |
| Nasional | 1,68 | 1,87 | 5,51 | 2,61 | 1,57 |

Sumber: BPS Kabupaten Blitar, 2025

Salah satu indikator penting terkait dengan perekonomian daerah adalah tingkat inflasi, yang mencerminkan perkembangan harga-harga komoditas dalam suatu periode waktu tertentu. Kabupaten Blitar, meskipun bukan salah satu dari 8 kabupaten/kota yang dihitung dalam Indeks Harga Konsumen (IHK) di Jawa Timur, menggunakan Kota Kediri sebagai sister city dalam perhitungan inflasinya. Hal ini disebabkan karena Kota Kediri memiliki kemiripan geografis dan struktur ekonomi yang mirip dengan Kabupaten Blitar, sehingga pola konsumsi masyarakat di kedua wilayah tersebut tidak jauh berbeda. Sebagai hasilnya, tingkat inflasi Kota Kediri menjadi acuan untuk tingkat inflasi di Kabupaten Blitar.

Tingkat inflasi Kaputen Blitar tahun 2024 sebesar 1,19%, turun 1,45 persen dibanding tahun 2023. Berdasarkan data dari Badan Pusat Statistik Jawa Timur, pada Desember 2024 terjadi inflasi *Year-on-Year (y-on-y)* sekaligus *Year-to-Date (y-to-d)* Provinsi Jawa Timur sebesar 1,51% dengan Indeks Harga Konsumen (IHK) sebesar 107,11. Inflasi tertinggi sebesar 1,97% persen terjadi di Sumenep dengan IHK sebesar 109,71 dan terendah sebesar 1,14% terjadi Kabupaten Bojonegoro dengan IHK sebesar 108,34. Faktor-faktor yang menyebabkan inflasi antara lain adalah kenaikan harga secara umum, yang tercermin dalam naiknya indeks 11 kelompok pengeluaran secara tahunan. Berdasarkan data dari Badan Pusat Statistik (BPS) Kota Kediri, tiga kelompok dengan inflasi tertinggi adalah kelompok perawatan pribadi dan jasa lainnya sebesar

5,99%, kelompok penyediaan makanan dan minuman/restoran sebesar 2,06%, serta kelompok pendidikan sebesar 1,98%.

Beberapa komoditas yang memberikan andil terhadap inflasi tahunan di Kabupaten blitar pada tahun 2024 meliputi cabai rawit, beras dan minyak goreng. Sebaliknya, komditas seperti daging ayam ras, bawang merah dan pisang mengalami enurunan harga yang memberikan andil terhadap deflasi. Penurunan inflasi pada tahun 2024 terjadi tidak hanya di tingkat kabupaten, tetapi juga di tingkat provinsi dan nasional. Pengendalian inflasi ini sebagian besar disebabkan oleh program-program pengendalian harga dan bantuan pangan yang dilaksanakan oleh pemerintah. Program-program tersebut terbukti efektif dalam meredam kenaikan harga dan memberikan efek psikologis positif kepada masyarakat, termasuk mencegah penimbunan barang-barang pangan dan mengurangi kecemasan sehingga tidak terjadi *panic buying.* Penurunan tingkat inflasi pada tahun 2024, baik di tingkat kabupaten, provinsi, maupun nasional, menunjukkan keberhasilan dari program pengendalian harga dan bantuan pangan yang diterapkan oleh pemerintah. Meskipun demikian, pemantauan dan evaluasi terus-menerus terhadap faktor-faktor yang mempengaruhi inflasi tetap diperlukan untuk menjaga stabilitas ekonomi dan kesejahteraan masyarakat.

#### 2.1.2.1.4 PDRB per Kapita

PDRB per kapita sering digunakan sebagai salah satu indikator kemakmuran suatu wilayah. yang menggambarkan nilai PDRB yang diterima oleh setiap penduduk Jawa Timur. PDRB per kapita diperoleh dengan cara membagi nilai PDRB atas dasar harga berlaku dengan jumlah penduduk pertengahan tahun.

**Tabel 2. 7 Angka PDRB Per Kapita Kabupaten Blitar, Provinsi dan Nasional Tahun 2020 – 2024 (Juta Rupiah)**

| PDRB Per Kapita | TAHUN | | | | |
|---|---|---|---|---|---|
| | 2020 | 2021 | 2022 | 2023 | 2024 |
| Kabupaten Blitar | 36,02 | 30,68 | 33,28 | 35,81 | 37,81 |
| Jawa Timur | 56,64 | 59,99 | 66,25 | 71,12 | 75.77 |
| Nasional | 56,90 | 62,24 | 71,03 | 74,96 | 78,60 |

Sumber: BPS Kabupaten Blitar, 2025

Pada tahun 2021, Kabupten Blitar mengalami penurunan angka Produk Domestik Regional Bruto (PDRB) per kapita dibandingkan tahun sebelumnya, yakni dari 36,02 menjadi 30,68. penurunan ini mencerminkan dampak lanjutan dari pandemi Covid-19. Situasi tersebut menyebabkan perlambatan pertumbuhan ekonomi yang berdampak langsung pada pendapatan perkapita masyarakat. Namun, perekonomian Kabupaten Blitar menunjukkan pemulihan yang mendorong kenaikan angka PDRB per kapita pada tahun 2022 dan terus berlanjut hingga tahun 2024, yakni mencapai 37,81.

Tren peningkatan PDRB Kabupaten Blitar sejalan dengan perkembangan ekonomi di tingkat provinsi dan nasional, menunjukkan potensi pertumbuhan ekonomi yang positif di wilayah tersebut. Meskipun terdapat fluktuasi dalam beberapa tahun terakhir, namun keseluruhan tren menunjukkan adanya peningkatan yang stabil, yang mengindikasikan aktivitas ekonomi yang membaik. Meskipun terjadi fluktuasi dalam beberapa tahun terakhir, Kabupaten Blitar berhasil mencatatkan peningkatan nilai PDRB, yang sejalan dengan kondisi ekonomi di tingkat provinsi dan nasional. Hal ini menandakan adanya potensi pertumbuhan ekonomi yang positif di Kabupaten Blitar, yang dapat menjadi landasan untuk upaya-upaya lebih lanjut dalam mendorong pembangunan ekonomi dan kesejahteraan masyarakat di wilayah tersebut.

**Tabel 2. 8 PDRB per Kapita Atas Dasar Harga Berlaku (ADHB) dan Atas Dasar Harga Konsumen (ADHK) Kabupaten Blitar Tahun 2020–2024**

| No | PDRB per Kapita | Tahun | | | | |
|---|---|---|---|---|---|---|
| | | 2020 | 2021 | 2022 | 2023 | 2024 |
| 1 | ADHB (Ribu Rupiah) | 29,49 | 30.68 | 33.28 | 35.81 | 37.81 |
| 2 | ADHK (Ribu Rupiah) | 20,42 | 20.85 | 21.75 | 22.53 | 23.34 |

Sumber: Satu Data Kabupaten Blitar. 2025

Pada tahun 2020, Produk Domestik Regional Bruto (PDRB) perkapita atas Dasar Harga Berlaku (ADHB) Kabupaten Blitar mencapai 29.489,60 ribu rupiah. Angka ini terus mengalami peningkatan secara konsisten hingga tahun 2024, di mana nilainya mencapai 38.810,61 ribu rupiah. Perlu dicatat bahwa tren pertumbuhan ini juga terjadi pada PDRB perkapita atas Dasar Harga Konstan (ADHK) pada rentang tahun 2020-2024, yang mengalami peningkatan signifikan dari 20.420,62 ribu rupiah pada 2020 menjadi 23.340,25 ribu rupiah.

Berdasarkan Badan Pusat Statistika Kabupaten Blitar, pada tahun 2024 tercatat bahwa penurunan laju pertumbuhan PDRB terbesar terjadi pada sektor jasa kesehatan dan kegiatan sosial sebesar 3,34% poin, serta sektor pengadaan listrik dan gas sebesar 3,00% poin. Di sisi lain, sektor yang mengalami pertumbuhan positif adalah Adminsitrasi Pemerintahan, Pertahanan Dan Jaminan Sosial Wajib sebesar 6,02% poin, Jasa Perusahaan sebesar 3,93% poin, dan Real Estate sebesar 2,63% poin.

Adapun nilai PDRB atas Dasar Harga Berlaku (ADHB) di Kabupaten Blitar pada tahun 2024 mencapai 47.779,19 milyar rupiah yang mengalami kenaikan sebesar 6,43% dibandingkan dengan tahun sebelumnya. Kabupaten Blitar mengalami pertumbuhan ekonomi yang signifikan dalam beberapa tahun terakhir, sebagaimana tercermin dari peningkatan nilai PDRB baik atas Dasar Harga Berlaku (ADHB) maupun atas Dasar Harga Konstan (ADHK). Meskipun terdapat penurunan laju pertumbuhan pada beberapa sektor pada tahun 2024, namun pertumbuhan ekonomi secara keseluruhan tetap menunjukkan tren

positif. Hal ini mencerminkan potensi dan dinamika ekonomi yang ada di Kabupaten Blitar, yang perlu terus diperhatikan dan didukung untuk mencapai pembangunan ekonomi yang berkelanjutan.

#### 2.1.2.1.5 Indeks Gini

Indeks Gini (*Gini Ratio*) merupakan suatu ukuran kemerataan yang dihitung dengan membagi penduduk berdasarkan tingkat pendapatannya kemudian menetapkan proporsi pendapatan yang diterima masing-masing kelompok penduduk. Indeks Gini secara luas digunakan untuk mengukur ketimpangan dan distribusi pendapatan masyarakat. Besaran nilai Indeks Gini berkisar antara nol (pemerataan sempurna) hingga satu (ketimpangan sempurna). Capaian Indeks Gini yang semakin mendekati nol dapat diartikan bahwa menunjukkan pemerataan pendapatan yang semakin baik. Sebaliknya, apabila angka koefisien semakin mendekati satu, maka dapat diartikan bahwa ketimpangan pendapatan semakin besar. Rendahnya tingkat ketimpangan atau semakin meratanya distribusi pendapatan merupakan salah satu tujuan pembangunan ekonomi di setiap wilayah.

**Tabel 2. 9 Indeks Gini Kabupaten Blitar Tahun 2020-2024**

| Indeks Gini | 2020 | 2021 | 2022 | 2023 | 2024 |
|---|---|---|---|---|---|
| Kabupaten Blitar | 0,348 | 0,353 | 0,335 | 0,360 | 0,353 |
| Jawa Timur | 0,364 | 0,364 | 0,365 | 0,387 | 0,372 |
| Nasional | 0,385 | 0,381 | 0,381 | 0,388 | 0,381 |

Sumber: BPS Kabupaten Blitar, 2025

Keterangan :
$G < 0,3$ = Ketimpangan rendah
$0,3 \leq G \leq 0,5$ = Ketimpangan sedang, dan
$G > 0,5$ = Ketimpangan tinggi

Dalam periode tahun 2020 hingga 2024, Kabupaten Blitar mengalami fluktuasi dalam Indeks Gini, yang merupakan ukuran ketimpangan distribusi pendapatan di masyarakat. Pada tahun 2024,

Indeks gini di Kabupaten Blitar mengalami penurunan dari 0,360 menjadi 0,353.

Penurunan angka indeks gini mencerminkan hasil dari berbagai upaya yang dilakukan pemerintah daerah dan berbagai pihak tekait dalam mendorong pemerataan ekonomi. Meskipun demikian, indeks gini sebesar 0,353 diklasifikasikan sebagai daerah dengan tingkat ketimpangan sedang sehingga perlu terus diperhatikan. Oleh karena itu, diperlukan upaya berkelanjutan untuk mengurangi ketimpangan ekonomi dan meningkatkan kesejahteraan masyarakat kabupaten Blitar.

**2.1.2.1.6 Persentase Kemiskinan Penduduk Diatas Garis Kemiskinan**

Kemiskinan dipandang sebagai ketidakmampuan dari sisi ekonomi untuk memenuhi kebutuhan dasar makanan dan bukan makanan (diukur dari sisi pengeluaran). Penduduk miskin adalah penduduk yang memiliki pengeluaran per kapita perbulan lebih kecil dari Garis Kemiskinan. Garis Kemiskinan ini terdiri dari Garis Kemiskinan Makanan (GKM) dan Garis Kemiskinan Non Makanan (GKNM). Adapun Garis Kemiskinan (GK) Kabupaten Blitar tahun 2024 sebesar Rp.408.399,00 atau naik sebesar Rp.20.666,00 atau 5,33% dibandingkan pada tahun sebelumnya sebesar Rp. 387.733,00. Peningkatan garis kemiskinan ini mencermikan adanya kenaikan kebutuhan minimum pengeluaran untuk memenuhi kebutuhan dasar makanan dan non-makanan.

Meskipun demikan, jumlah penduduk miskin di Kabupaten Blitar mengalami penurunan. Pada tahun 2024, jumlah penduduk miskin tercatat mengalami penurunan dari 8,69% menjadi 8,16% dari total penduduk atau 95,91 ribu jiwa. Penurunan ini menunjukkan bahwa meskipun standar garis kemiskinan meningkat, kemampuan daya beli masyarakat juga mengalami perbaikan, sehingga lebih banyak penduduk yang mampu memenuhi kebutuhan dasar mereka.

**Tabel 2. 10 Tingkat Kemiskinan Kabupaten Blitar Tahun 2020-2024**

| Uraian | 2020 | 2021 | 2022 | 2023 | 2024 |
|---|---|---|---|---|---|
| Tingkat Kemiskinan | 9,33 | 9,65 | 8,71 | 8,69 | 8,16 |

Sumber: BPS Kabupaten Blitar, 2025

Dengan capaian penurunan tingkat kemiskinan pada tahun 2024, Kabupaten Blitar merupakan salah satu diantara 4 (empat) kabupaten dengan angka kemiskinan terendah di Jawa Timur. Apabila dilihat dari perbandingannya dengan Provinsi Jawa Timur dan Nasional, maka capaian kinerja tingkat kemiskinan selalu berada dibawah keduanya, sebagaimana tersaji dalam tabel berikut.

**Tabel 2. 11 Persentase Penduduk Miskin Kabupaten Blitar, Jawa Timur, dan Nasional Tahun 2020-2024**

| Penduduk Miskin | Satuan | 2020 | 2021 | 2022 | 2023 | 2024 |
|---|---|---|---|---|---|---|
| Kabupaten Blitar | % | 9.33 | 9.65 | 8.71 | 8.69 | 8.16 |
| Jawa Timur | % | 11.46 | 10.59 | 10.49 | 10.35 | 9.79 |
| Nasional | % | 10.19 | 9.71 | 9.57 | 9.36 | 9.03 |

Sumber: BPS Kabupaten Blitar, 2025

Dalam mengukur kemiskinan di suatu wilayah, perlu diperhatikan pula Indeks Kedalaman Kemiskinan (P1) dan Indeks Keparahan Kemiskinan (P2). Indeks Kedalaman Kemiskinan merupakan ukuran rata-rata kesenjangan pengeluaran masing-masing penduduk miskin terhadap garis kemiskinan. Semakin tinggi nilai indeks, semakin jauh rata-rata pengeluaran penduduk dari garis kemiskinan. Indeks Kedalaman Kemiskinan (P1) Kabupaten Blitar pada tahun 2024 tercatat sebesar 0,80. Angka tersebut menunjukkan penuruna sebsar 0,41 poin dibandingkan pada tahun 2023 sebesar 1,21. Hal ini mengindikasikan bahwa kesenjangan antara pendapatan penduduk miskin dan garis kemiskinan semakin mengecil, yang merupakan sinyal positif dalam upaya pengentasan kemiskinan.

Indeks Keparahan Kemiskinan (P2) memberikan gambaran mengenai penyebaran pengeluaran diantara penduduk miskin. Semakin tinggi nilai indeks, semakin tinggi ketimpangan pengeluaran diantara penduduk miskin. Indeks Keparahan Kemiskinan (P2) Kabupaten Blitar tahun 2024 juga mengalami penurunan dari 0,24 menjadi 0,12. Hal ini menunjukkan bahwa ketimpangan pengeluaran diantara penduduk miskin semakin berkurang.

**Tabel 2. 12 Indeks Kedalaman Kemiskinan (P1) dan Indeks Keparahan Kemiskinan (P2) Kabupaten Blitar Tahun 2020-2024**

| Indeks Kemisikan | Indeks Kedalaman Kemiskinan (P1) dan Indeks Keparahan Kemiskinan (P2) | | | | |
|---|---|---|---|---|---|
| | 2020 | 2021 | 2022 | 2023 | 2024 |
| Indeks kedalaman kemiskinan (P1) | 1,350 | 0,850 | 1,330 | 1,210 | 0,800 |
| Indeks keparahan kemiskinan (P2) | 0,300 | 0,140 | 0,300 | 0,240 | 0,120 |

Sumber: BPS Kabupaten Blitar, 2025

Menurunnya persentase penduduk miskin, indeks kedalaman kemiskinan serta indeks keparahan kemiskinan di Kabupaten Blitar mengindikasikan bahwa jumlah penduduk miskin dan ketimpangan pengeluaran diantara penduduk miskin di Kabupaten Blitar menurun tetapi rata-rata pengeluaran penduduk miskin meningkat.

Sesuai Instruksi Presiden Nomor 4 Tahun 2022 tentang Percepatan Penghapusan Kemiskinan Ekstrem, pemerintah daerah diberikan amanat untuk menghapuskan kemiskinan ekstrim dengan target sebesar nol persen pada tahun 2024. Kemiskinan Ekstrem adalah kondisi ketidakmampuan masyarakat dalam memenuhi kebutuhan dasar, yaitu makanan, air bersih, sanitasi layak, kesehatan, tempat tinggal, pendidikan dan akses informasi terhadap pendapatan dan layanan sosial. Berdasarkan Bank Dunia, penduduk miskin ekstrem adalah penduduk yang memiliki kemampuan dalam memenuhi kebutuhan hidup sehari hari tidak lebih dari USD 1,9 PPP (*Purchasing Power Parity*), atau setara

dengan Rp10.739/orang/hari atau Rp.322.170/orang/bulan. Strategi pelaksanaan percepatan penghapusan kemiskinan ekstrem meliputi: 1) pengurangan beban pengeluaran masyarakat; 2) peningkatan pendapatan masyarakat; dan 3) penurunan jumlah kantong-kantong kemiskinan.

**Tabel 2. 13 Estimasi Persentase Kemiskinan Ekstrim Kabupaten Blitar dan Jawa Timur Tahun 2021-2024**

| Wilayah | Estimasi Jumlah Kemiskinan Ekstrem (ribu jiwa) | | | | Estimasi Tingkat Kemiskinan Ekstrem (%) | | | |
|---|---|---|---|---|---|---|---|---|
| | 2021* | 2022* | 2023* | 2024 | 2021* | 2022* | 2023* | 2024* |
| Kabupaten Blitar | 895,71 | 724,33 | 333,76 | 278,13 | 0,45 | 0,79 | 0,29 | 0,29 |
| Jawa Timur | 5,22 | 9,3 | 3,36 | 2,69 | 2,23 | 1,8 | 0,82 | 0,66 |

Sumber: Kemenko Bidang PMK (Surat Pemberitahuan Hasil Perhitungan Estimasi Angka Kemiskinan Ekstrem Tingkat Kabupaten/Kota Tahun 2023), Satu Data Kabupaten Blitar, 2025

Pada tahun 2024, Kabupaten Blitar mencatat adanya penurunan presentase kemiskinan ekstrem menjadi 0,29%. hal tersebut menjadikan kabupten Blitar sebagai wilayah dengan tingkat kemiskinan ekstrem terdendah kedua di Jawa Timur. Secara keseluruhan, presentase penduduk miskin juga mengalami penurunan dari 8,69% menjadi 8,16% di tahun 2024. jumlah penduduk miskin berkurang 101,94 ribu jiwa menjadi 95,91 ribu jiwa. Adapun faktor yang turut mempengaruhi penurunan tingkat kemiskinan ekstrem di kabupaten blitar meliputi adanya inflasi yang terkendali dari 5,36% menjadi 2,88% dan intervensi pemerintah melalui bantuan sosial.

#### 2.1.2.1.7 Indeks Pembangunan Manusia (IPM)

Pada dasarnya, tujuan pembangunan adalah untuk meningkatkan kesejahteraan dan kualitas masyarakat. Pembangunan daerah dapat dikatakan berhasil apabila kualitas manusianya meningkat. Kualitas masyarakat dapat ditunjukkan melalui indikator Indeks Pembangunan Manusia (IPM). IPM menjelaskan bagaimana penduduk dapat mengakses

hasil pembangunan dalam memperoleh pendapatan, kesehatan, dan pendidikan. IPM Kabupaten Blitar tahun 2024 mencapai 73,44 naik 0,60 poin atau 0,82% dibandingkan tahun sebelumnya yang sebesar 72,84. Selama periode 2020-2024, IPM Kabupaten Blitar rata-rata menigkat sebesar 0,84% per tahun, menunjukkan tren positif dalam pembangunan manusia di kabupate Blitar.

**Tabel 2. 14 Indeks Pembangunan Manusia Kabupaten Blitar Tahun 2020-2024**

| IPM | 2020 | 2021 | 2022 | 2023 | 2024 |
|---|---|---|---|---|---|
| Kabupaten Blitar | 71.02 | 71.48 | 72.25 | 72.84 | 73.44 |
| Jawa Timur | 73.04 | 73.48 | 74.05 | 74.65 | 75,35 |
| Nasional | 72.81 | 73.16 | 73.77 | 74.39 | 75,02 |

Sumber: BPS Kabupaten Blitar, 2025

Adapun perkembangan komponen indeks pembangunan mausnia (IPM) yakni meliputi indeks kesehatan, indeks pengetahuan, dan indeks pengeluaran. Capaian pada indikator terkait disampaikan pada tabel di bawah ini.

**Tabel 2. 15 Perkembangan Komponen Indeks Pembangunan Manusia Kabupaten Blitar Tahun 2020-2024**

| IPM | 2020 | 2021 | 2022 | 2023 | 2024 |
|---|---|---|---|---|---|
| **Indeks Kesehatan** | 0,82 | 0,82 | 0,82 | 0,82 | 0,85 |
| Umur Harapan Hidup (*tahun*) | 74,54 | 74,6 | 74,86 | 75,12 | 75.32 |
| **Indeks Pengetahuan** | 0,59 | 0,60 | 0,61 | 0,61 | 0,65 |
| Harapan Lama Sekolah (*tahun*) | 12,46 | 12,63 | 12,64 | 12,65 | 12.67 |
| Rata-rata Lama Sekolah (*tahun*) | 7,39 | 7,50 | 7,82 | 7,83 | 7.87 |
| **Indeks Pengeluaran** | 0,72 | 0,72 | 0,74 | 0,74 | 0,73 |
| Pengeluaran Per Kapita (*Rp.000*) | 10.654 | 10.757 | 11.001 | 11.499 | 12.020 |

Sumber: BPS Kabupaten Blitar, 2025

Dalam dimensi kesehatan, Umur Harapan Hidup (UHH) mengalami kenaikan menjadi 75,32 tahun, meningkat sebesar 0,20 tahun dibandingkan tahun sebelumnya. UHH menggambarkan rata-rata perkiraan usia hidup seseorang sejak lahir. Kenaikan ini mencerminkan

perbaikan layanan kesehatan dan meningkatnya kesadaran masyarakat akan pentingnya pola hidup sehat.

Dalam dimensi pengetahuan, Harapan Lama Sekolah (HLS) naik menjadi 12,67 tahun (2024) dari 12,65 tahun (2023) dan Rata-Rata Lama Sekolah (RLS) meningkat menjadi 7,87 tahun (2024) dari 7,83 tahun (2023). Hal ini menandakan bahwa semakin terbukanya akses pendidikan serta meningkatnya pasrtisipasi msyarakat dalam menempuh pendidikan formal yang lebih tinggi.

Dimensi terakhir yang mewakili kualitas hidup manusia adalah standar hidup layak yang direpresentasikan oleh pengeluaran per kapita. Apabila dilihat pengeluaran per kapita riil disesuaikan masyarakat Kabupaten Blitar tahun 2020 hingga tahun 2024 semakin meningkat. Tahun 2024 ini pengeluaran per kapita riil disesuaikan masyarakat Kabupaten Blitar mengalami kenaikan 4,53% dari Rp.11.499.000,00 di tahun 2023 menjadi Rp.12.020.000,00 di tahun 2024.

Pada tahun 2024, kabupaten blitar mencatat peningkatan di seluruh komponen utama indeks pembangunan manusia (IPM), yang menunjukkan kemajuan dalam aspek kesehatan, pendidikan dan kesejahteraan ekonomi masyarakat. Keseluruhan peningkatan pada seluruh indikator mencerminkan bahwa kualitas hidup masayarakt Kabupaten Blitar terus mebaik. Namun demikian, upaya-upaya untuk terus meningkatkan akses dan kualitas pendidikan, serta kesejahteraan ekonomi masyarakat perlu terus dilakukan untuk mencapai pembangunan yang berkelanjutan di Kabupaten Blitar.

#### 2.1.2.1.8 Indeks Pembangunan Gender (IPG)

Salah satu pengembangan dari penghitungan IPM adalah Indeks Pembangunan Gender (IPG), dimana indikator ini digunakan untuk mengukur pencapaian dalam dimensi pendidikan, kesehatan dan daya beli namun lebih spesifik untuk mengidentifikasi ketimpangan antara laki laki dan perempuan. Melalui IPG dapat diketahui seberapa jauh pembangunan yang telah dilaksanakan oleh pemerintah berimplikasi pada pembangunan kaum perempuan. Semakin kecil jarak angka IPG dengan nilai 100, maka semakin setara pembangunan antara perempuan dengan laki-laki. Namun semakin besar jarak angka IPG dengan nilai 100, maka semakin besar perbedaan capaian pembangunan antara perempuan dan laki-laki. Indeks Pembangunan Gender Kabupaten Blitar dapat dilihat pada tabel berikut.

**Tabel 2. 16 Perkembangan Indeks Pembangunan Gender (IPG) Nasional. Jawa Timur dan Kabupaten Blitar Tahun 2020-2024**

| IPM | 2020 | 2021 | 2022 | 2023 | 2024 |
|---|---|---|---|---|---|
| Kabupaten Blitar | 92,70 | 92,76 | 93,22 | 93,40 | 93,65 |
| Jawa Timur | 91,07 | 91,67 | 92,08 | 92,15 | 92,19 |
| Nasional | 91,06 | 91,27 | 91,63 | 91,85 | 91,85 |

Sumber: BPS, 2025

Dengan nilai IPG diatas dalam kurun waktu 5 tahun terakhir menunjukkan pencapaian pembangunan gender di Kabupaten Blitar sudah mendekati seimbang antara laki-laki dan perempuan. IPG Kabupaten Blitar dalam kurun waktu tahun 2020-2024 mengalami peningkatan dari 92,70 menjadi 93,65. Peningkatan IPG mencerminkan semakin menguatnya kesetaraan pembangunan antara laki-laki dan peremuan di berbagai sektor, terutam dalam aspek kesehatan, pendidikan dan ekonomi.

Apabila dibandingkan dengan IPG Jawa Timur. IPG Kabupaten Blitar masih lebih tinggi pada setiap tahunnya. Hal ini mengindikasikan bahwa capaian pembangunan menurut gender di Kabupaten Blitar terus

meningkat dan lebih baik dibandingkan Jawa Timur. Meskipun demikian, perlu adanya usaha, komitemn dan kolaborasi lintas sektor yang perlu terus diperkuat agar kesetaraan gender dapat dirasakan dalam kehidupan sosial dan ekonomi masyarakat secara menyeluruh

**2.1.2.1.9 Tingkat Pengangguran Terbuka (TPT)**

Tingkat Pengangguran Terbuka (TPT) merupakan perbandingan antara jumlah pengangguran dengan jumlah angkatan kerja. Data menunjukkan bahwa angka TPT belum menyentuh level yang diharapkan dan cenderung mengalami fluktuasi pada tahun 2018 TPT Kabupaten Blitar sebesar 3.38%. Pada tahun 2019 jumlah TPT Kabupaten Blitar berhasil ditekan sebesar 0.33% hingga pada angka 3.05%. Adapun penurunan TPT yang terjadi terakhir dapat dimaknai bahwa terjadi penurunan jumlah pengangguran dalam jumlah yang signifikan atau sekitar 1.343 orang. Namun pada tahun 2020. TPT yang diperoleh Kabupaten Blitar jumlahnya kembali meningkat menjadi 3.82% atau naik sebesar 0.77% dibandingkan tahun sebelumnya. hal ini tidak bisa dilepaskan dari faktor pandemi Covid-19 secara luas berimbas pada perekonomian termasuk di dalamnya kesempatan kerja masyarakat. kenaikan ini tidak hanya dialami oleh Kabupaten Blitar saja. tapi secara umum juga terjadi di seluruh Kabupaten/kota di provinsi Jawa Timur. Kenaikan TPT ini relevan dengan jumlah pengangguran yang juga meningkat cukup besar, yakni sekitar 4.591 orang dibandingkan pada tahun 2019. Kemudian pada tahun 2021 terjadi penurunan TPT menjadi 3.66% jika dibanding dengan tahun 2020. Sayangnya pada tahun 2022 terjadi peningkatan menjadi 5.44%. Peningkatan jumlah TPT pada periode ini disebabkan oleh tidak seimbangnya antara jumlah pencari kerja dengan jumlah lowongan kerja yang tersedia meningkat dari tahun ke tahun.

**Tabel 2. 17 Perkembangan Ketenagakerjaan di Kabupaten Blitar Tahun 2020-2024**

| Uraian | Satuan | 2020 | 2021 | 2022 | 2023 | 2024 |
|---|---|---|---|---|---|---|
| Penduduk Usia Kerja | Orang | 928.391 | 933.473 | 938.232 | 999.506 | 1.009.799 |
| Angkatan Kerja | Orang | 657.595 | 657.544 | 682.958 | 734.660 | 730.704 |
| Tingkat Partisipasi Angkatan Kerja (TPAK) | % | 70.83 | 70.44 | 72.79 | 73,50 | 72.36 |
| Tingkat pengangguran Terbuka | % | 3.82 | 3.66 | 5.45 | 4,91 | 4,77 |
| Jumlah Pengangguran | Orang | 25.134 | 24.072 | 37.219 | 36.049 | 34.859 |
| Upah Minimum Kabupaten (UMK) | Rp | 1.954.705 | 2.004.705 | 2.015.071 | 2.215.071 | 2.330.000 |

Sumber: BPS Kabupaten Blitar dan Dinas Tenaga Kerja Kabupaten Blitar, 2025

Tingkat partisipasi kerja (TPAK) Kabupaten Blitar mengalami tren peningkatan dari 70.83% di tahun 2020 menjadi 72.36% di tahun 2024. peningkatan ini menunjukkan bahwa semakin banyak penduduk usia kerja yang aktif dalam pasar tenaga kerj, baik bekerj maupun mencari pekerjaan. Hal ini dapat diindikasikan sebagai peningkatan keterlibatan masyarakat dalam aktiitas ekonomi dan produksiitas yang lebih tinngi.

Pada tahun 2022, Tingkat Pengangguran Terbuka (TPT) di Kabupaten Blitar mengalami kenaikan yang signifikan hingga mencapai angka 5,45% dibandingkan dengan tahun sebelumnya pada angka 3,66%. Namun, pada tahun 2023 dan 2024, TPT berhasil diturunkan hingga menyentuh angka 4,77%. Penurunan TPT pada tahun 2024 menandakan upaya yang berhasil dilakukan untuk meningkatkan kesempatan kerja di Kabupaten Blitar. Namun, masih diperlukan perhatian lebih lanjut untuk mengatasi tantangan pengangguran, terutama dalam meningkatkan kualifikasi tenaga kerja dan diversifikasi lapangan pekerjaan untuk mencapai pertumbuhan ekonomi yang inklusif dan berkelanjutan.

#### 2.1.2.2 Fokus Kesejahteraan Sosial

#### 2.1.2.2.1 Angka Rata-Rata Lama Sekolah dan Angka Harapan Lama Sekolah

Rata-rata Lama Sekolah (RLS) adalah rata-rata lamanya (tahun) penduduk usia 25 tahun ke atas dalam menjalani pendidikan formal. Harapan Lama Sekolah (HLS) didefinisikan sebagai lamanya (tahun) sekolah formal yang diharapkan akan dirasakan oleh anak pada umur tertentu di masa mendatang. Perkembangan RLS dan HLS di Kabupaten Blitar terus menunjukkan tren yang positif sebagaimana gambar berikut:

**Tabel 2. 18 Perkembangan Komponen Indeks Pembangunan Manusia Kabupaten Blitar Tahun 2020-2024**

| Uraian | Satuan | 2020 | 2021 | 2022 | 2023 | 2024 |
|---|---|---|---|---|---|---|
| Harapan Lama Sekolah (HLS) | Tahun | 12,46 | 12,63 | 12,64 | 12,65 | 12,67 |
| Rata-Rata Lama Sekolah (RLS) | Tahun | 7,39 | 7,50 | 7,82 | 7,83 | 7,87 |

Sumber: BPS Kabupaten Blitar, 2025

Tren pendidikan di Kabupaten Blitar menunjukkan peningkatan yang konsisten dari tahun ke tahun, yang tercermin dari angka Rata-Rata Lama Sekolah *(Mean Years Schooling)* atau rata-rata lama sekolah penduduk. Pada tahun 2020 hingga 2024, MYS di Kabupaten Blitar mengalami tren peningkatan dari 7,39 tahun pada tahun 2020 menjadi 7,87 tahun pada tahun 2024. Selain itu, Harapan Lama Sekolah *(Expected Years of Schooling)* juga menunjukkan trend peningkatan yang serupa dari tahun 2020 hingga 2024. Pada tahun 2020, angka harapan lama sekolah di Kabupaten Blitar adalah 12,46 tahun, yang terus meningkat hingga mencapai 12,67 tahun pada tahun 2024.

Peningkatan RLS dan HLS ini mencerminkan komitmen dan upaya yang dilakukan oleh pemerintah dan masyarakat Kabupaten Blitar dalam meningkatkan akses dan kualitas pendidikan. Dengan meningkatnya RLS, masyarakat memiliki kesempatan untuk memperoleh pendidikan lebih lama dan meningkatkan kualifikasi serta keterampilan mereka. Hal

ini dapat berdampak positif terhadap pembangunan manusia, peningkatan produktivitas, dan kesempatan kerja yang lebih baik. Peningkatan RLS dan HLS di Kabupaten Blitar menunjukkan progres positif dalam sektor pendidikan. Namun, upaya-upaya untuk terus meningkatkan akses, kualitas, dan relevansi pendidikan masih perlu terus dilakukan guna mencapai tujuan pembangunan pendidikan yang lebih inklusif dan berkelanjutan.

#### 2.1.2.2.2 Angka Harapan Hidup

Angka Harapan Hidup (AHH) pada waktu lahir merupakan rata-rata perkiraan banyak tahun yang dapat ditempuh oleh seseorang selama hidup. AHH Kabupaten Blitar selama periode tahun 2020-2024 terus meningkat setiap tahun seperti gambar berikut:

**Gambar 2. 4 Perkembangan Angka Harapan Hidup Kabupaten Blitar Tahun 2020–2024**

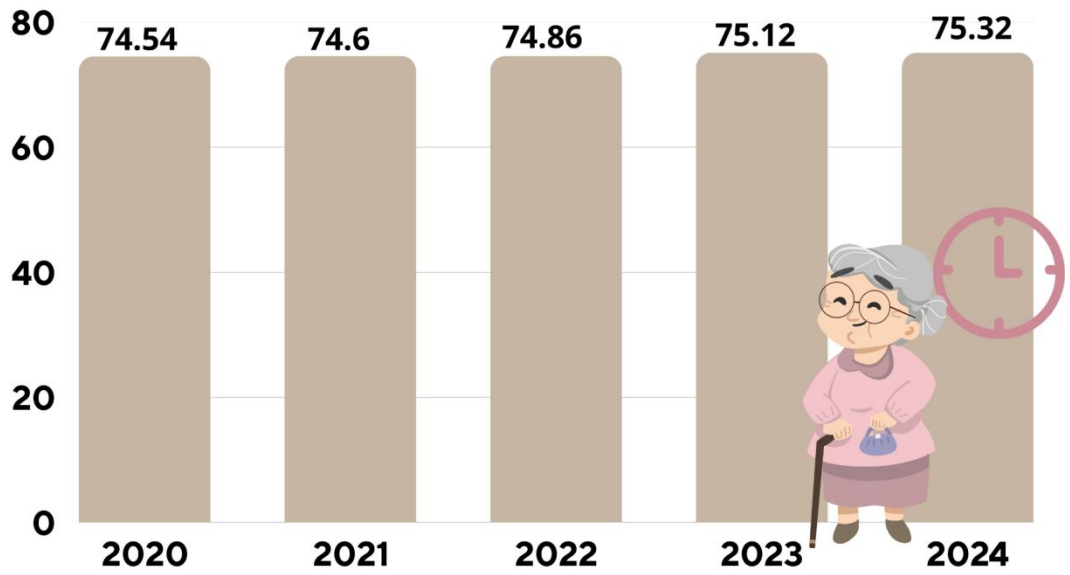


Sumber: BPS Kabupaten Blitar, 2025

Tren peningkatan Angka Harapan Hidup (AHH) di Kabupaten Blitar selama periode 2020 hingga 2024 mencerminkan kemajuan dalam dimensi umur panjang dan kesehatan masyarakat. Mulai dari tahun 2020 dengan

AHH sebesar 74,54 tahun, Kabupaten Blitar mencatat peningkatan pada tahun 2021 menjadi 74,60 tahun. Peningkatan ini terus berlanjut hingga mencapai 75,32 tahun pada tahun 2024. Dalam konteks persentase, AHH Kabupaten Blitar meningkat sebesar 0,78 tahun selama periode tersebut.

Peningkatan AHH mencerminkan upaya yang dilakukan oleh pemerintah dan masyarakat dalam meningkatkan akses dan kualitas layanan kesehatan, serta kesadaran akan pentingnya gaya hidup sehat. Peningkatan AHH juga dapat dianggap sebagai indikator positif dari pembangunan kesejahteraan dan pembangunan manusia di Kabupaten Blitar. Peningkatan yang konsisten dalam Angka Harapan Hidup di Kabupaten Blitar selama periode 2020-2024 menunjukkan kemajuan yang signifikan dalam dimensi umur panjang dan kesehatan masyarakat. Hal ini menekankan pentingnya upaya berkelanjutan dalam meningkatkan akses dan kualitas layanan kesehatan, serta promosi gaya hidup sehat guna mendukung kesejahteraan dan kualitas hidup yang lebih baik bagi penduduk Kabupaten Blitar.

#### 2.1.2.3 Fokus Seni Budaya dan Olahraga

Pada dasarnya kebudayaan di Kabupaten Blitar adalah kebudayaan Jawa. Meskipun dalam perkembangannya dipengaruhi oleh kebudayaan lain seperti Melayu. Eropa/Belanda dan Cina. Kebudayaan yang berkembang saat ini merupakan warisan yang pada zamannya merupakan identitas daerah yang sangat berkembang sebagai bagian dari budaya agraris sehingga memunculkan sistem sosial seperti gotong royong dan toleransi terhadap adanya perbedaan.

Kegiatan budaya dan berkesenian masyarakat yang saat ini masih menjadi tradisi diantaranya adalah:

1. Upacara Siraman Gong Kyai Pradah yang dilakukan setiap tanggal 12 Rabiul Awal bertepatan dengan peringatan Maulud Nabi Muhammad SAW. di Alunalun Lodoyo.

2. Tradisi Bersih Desa yang dilaksanakan oleh sebagian besar wilayah perdesaan dan biasanya dilaksanakan pada awal bulan Suro (Kalender Jawa). Dalam kegiatan ini umumnya dilaksanakan pagelaran kesenian daerah seperti Wayang kulit. Jaranan. dan sebagainya.
3. Tradisi Methik Padi yang dilakukan oleh petani yang akan menuai hasil panenannya. Tradisi ini merupakan ungkapan syukur para petani atas hasil panenan yang akan mereka dapatkan. Untuk itu para petani mengadakan selamatan yang dilaksanakan di areal sawah yang akan dipanennya. Belakangan tradisi ini sudah mulai luntur dan jarang dilaksanakan oleh para petani.
4. Tradisi Larung Sesaji yang dilaksanakan di Pantai Tambakrejo. Pantai Serang dan Pantai Jolosutro sebagai ungkapan rasa syukur penduduk pesisir selatan atas hasil laut sebagai sumber mata pencaharian mereka.

Wujud apresiasi masyarakat untuk berkesenian telah lama dilaksanakan melalui berbagai kesenian yang ada di Kabupaten Blitar seperti wayang kulit. wayang orang, seni tayub, sinden, ketoprak, jaranan, kentrung, tari-tarian dan sebagainya. Beberapa jenis kesenian kini makin jarang dipentaskan akibat sepinya minat dan tidak adanya penerus terhadap kesenian tersebut.

**Tabel 2. 19 Jumlah Kegiatan Kebudayaan di Kabupaten Blitar Tahun 2023**

| Uraian | Tahun 2023 | |
|---|---|---|
| | Target | Realisasi |
| Jumlah jenis kesenian tradisional yang dilestarikan | 15 | 17 |
| Jumlah Cagar Budaya yang Dikelola | 4 | 4 |
| Jumlah Objek Cagar Budaya yang Dilindungi (*objek*) | 16 | 16 |
| Jumlah kunjungan museum (*orang*) | 4.800 | 29.370 |
| Jumlah Koleksi Museum yang Dilakukan Perlindungan, Pengembangan, dan Pemanfaatan Koleksi Secara Terpadu (*unit*) | 503 | 503 |

Sumber: Dinas Kebudayaan dan Pariwisata Kabupaten Blitar 2024

Program Pengembangan Kebudayaan dengan indikator persentase jenis kebudayaan yang dikembangkan menetapkan target 42% dan terealisasi 90.9%, sebanyak 10 dari 11 objek pemajuan kebudayaan dikembangkan di Kabupaten Blitar, didukung dua kegiatan yaitu Pelestarian Kesenian Tradisional yang Masyarakat Pelakunya dalam Daerah Kabupaten/Kota dengan indikator jumlah jenis kesenian yang dilestarikan ditargetkan sebesar 15 jenis kesenian dan tercapai sebesar 17 jenis kesenian tradisional dan Pembinaan Lembaga Adat yang Penganutnya dalam Daerah Kabupaten/Kota dengan indikator jumlah lembaga adat tradisi yang dibina ditargetkan 4 lembaga adat dan tercapai sebesar 4 lembaga adat, meliputi Larung Sesaji Pantai Tambakrejo, Peringatan Hari Jadi Blitar, Siraman Kyai Bonto dan Siraman Gong Kyai Pradah.

Program Pengelolaan Permuseuman dengan indikator persentase kunjungan museum, didukung oleh satu kegiatan yaitu Pengelolaan Museum Kabupaten/Kota dengan indikator jumlah kunjungan museum yang menargetkan 4.800 pengunjung dan tercapai 29.370 pengunjung. Didukung oleh pemasaran pariwisata di berbagai media sosial, kegiatan-kegiatan yang mendukung kunjungan museum antara lain belajar bersama di museum, lomba cerdas cermat tema museum, CB, dan sejarah, pameran museum, lomba story telling dan edukasi kultural tema museum cagar budaya dan sejarah, publikasi museum yang diikuti siswa-siswi tingkat SLTP se-Kabupaten Blitar sehingga secara signifikan tingkat kehadiran pengunjung setiap bulan mengalami peningkatan.

Kegiatan olahraga di Kabupaten Blitar umumnya dilaksanakan melalui jenjang pendidikan sebagai satu mata pelajaran. Dari jenjang pendidikan inilah kemudian muncul atlet-atlet olahraga berprestasi. Cabang-cabang olahraga yang banyak dilakukan oleh masyarakat Kabupaten Blitar diantaranya: Sepakbola, Bulutangkis, Bola Volley,

Tenis, Basket, Catur, Paralayang, Arung Jeram, Wushu, Bride, Karate, Tinju, Panahan, Sepak Takraw dll. Cabang olahraga tersebut di bawah binaan Komite Olahraga Nasional Indonesia (KONI) sedangkan olahraga yang bersifat kebugaran rekreatif dan budaya masuk dalam binaan Federasi Olahraga Masyarakat Indonesia (FORMI) adapun beberapa Cabang Olahraga FORMI bersepeda senam, pencak dor, keyboard, dolanan anak tradisional.

**Tabel 2. 20 Jumlah Klub Olahraga dan Sarana Olahraga di Kabupaten Blitar Tahun 2020-2024**

| Uraian | Satuan | 2020 | 2021 | 2022 | 2023 | 2024 |
|---|---|---|---|---|---|---|
| Jumlah Sarana/Gedung Olahraga | Unit | 325 | 330 | 334 | 334 | 344 |
| Jumlah Klub Olahraga | Klub | 261 | 275 | 238 | 261 | 261 |
| Jumlah Lapangan Olahraga | Unit | 781 | 790 | 796 | 802 | 802 |
| Jumlah Organisasi Olahraga | Organisasi | 33 | 40 | 40 | 43 | 44 |

Sumber: Dinas Kepemudaan dan Olahraga, Kabupaten Blitar 2024

### 2.1.3 Aspek Pelayanan Umum

#### 2.1.3.1 Urusan Wajib Pelayanan Dasar

##### 2.1.3.1.1 Urusan Pendidikan

Pembangunan pendidikan merupakan salah satu investasi SDM yang dapat memacu daya saing bangsa di era global. Sebagai investasi produktif. pendidikan dinilai dapat meningkatkan kualitas SDM sebagai faktor pendukung utama untuk meningkatkan produktivitas nasional di berbagai bidang dan sektor pembangunan. Saat ini dunia telah memasuki era revolusi industri 4.0. Digital teknologi membantu proses pembangunan di berbagai bidang diantaranya pendidikan melalui *distance learning*. Pendidikan merupakan faktor penting dalam meningkatkan kualitas sumber daya manusia. Pelayanan pendidikan

yang berkualitas akan memiliki kontribusi yang tinggi dalam mewujudkan sumber daya manusia yang berkualitas.

**Tabel 2. 21 Capaian Indikator Kinerja Pendidikan Kabupaten Blitar Tahun 2020-2024**

| No | Jenjang Pendidikan | Tahun | | | | |
|---|---|---|---|---|---|---|
| | | 2020 | 2021 | 2022 | 2023 | 2024 |
| 1 | **Pendidikan Anak Usia Dini (PAUD)** | 99 | 95 | 80.12 | 92.05 | N/a |
| 2 | **Angka partisipasi kasar** | | | | | |
| | Angka Partisipasi Kasar (APK) usia 07-12 | 101,24 | 103,19 | 102,55 | 100,85 | 102,80 |
| | Angka Partisipasi Kasari (APK) usia 13-15 | 104,80 | 13,85 | 89,75 | 95,95 | 99,62 |
| | Angka Partisipasi Kasari (APK) usia 16-18 | 77,87 | 81,45 | 78,19 | 80,45 | 77,59 |
| 3 | **Angka Partisipasi Murni** | | | | | |
| | Angka Partisipasi Murni (APM) SD/MI/Paket A | 96,99 | 97,08 | 95,86 | 99,04 | 98,34 |
| | Angka Partisipasi Murni (APM) SMP/MTs/Paket B | 87,78 | 88,32 | 79,71 | 95,08 | 87,56 |
| | Angka Partisipasi Murni (APM) SMA/SMK/MA/Paket C | 59,90 | 60,69 | 60,08 | 84,07 | 61,20 |
| 4 | **Angka partisipasi sekolah** | | | | | |
| | Angka partisipasi sekolah (APS) usia 07-12 | 99,39 | 99,40 | 97,40 | 98,12 | 99,53 |
| | Angka partisipasi sekolah (APS) usia 13-15 | 98,19 | 99,53 | 95,88 | 96,50 | 97,53 |
| | Angka Partisipasi Kasari (APK) usia 16-18 | 70,33 | 70,46 | 68,57 | 69,63 | 73,67 |
| | Angka Partisipasi Kasari (APK) usia 19-24 | 18,85 | n/a | n/a | 19,18 | 18,94 |
| 5 | **Angka Putus Sekolah:** | | | | | |
| | Angka Putus Sekolah (APS) SD/MI | n/a | n/a | n/a | 85 | 127 |
| | Angka Putus Sekolah (APS) SMP/MTs | n/a | n/a | n/a | 816 | 75 |
| 6 | **Angka Kelulusan:** | | | | | |
| | Angka Kelulusan (AL) SD/MI | 100 | 100 | 100 | 100 | 100 |

| No | Jenjang Pendidikan | Tahun | | | | |
|---|---|---|---|---|---|---|
| | | 2020 | 2021 | 2022 | 2023 | 2024 |
| | Angka Kelulusan (AL) SMP/MTs | 100 | 100 | 100 | 100 | 100 |
| 7 | **Angka Melanjutkan (AM):** | | | | | |
| | Angka Melanjutkan (AM) dari SD/MI ke SMP/MTs | 100 | 100 | 100 | 100 | 100 |
| | Angka Melanjutkan (AM) dari SMP/MTs ke SMA/SMK/MA | n/a | n/a | n/a | n/a | 99 |
| 8 | **Fasilitas Pendidikan:** | | | | | |
| | Sekolah pendidikan SD/MI kondisi bangunan baik | n/a | n/a | n/a | 4.414 | 4.464 |
| | Sekolah pendidikan SMP/MTs dan SMA/SMK/MA kondisi bangunan baik | n/a | n/a | n/a | 1.377 | 1.405 |
| | Rasio ketersediaan sekolah/penduduk usia sekolah pendidikan dasar | 1:153 | 1:153 | 1:153 | 1:153 | n/a |
| | Rasio ketersediaan sekolah terhadap penduduk usia sekolah pendidikan menengah | 1:328 | 1:328 | 1:328 | 1:328 | n/a |
| | Rasio guru/murid sekolah pendidikan dasar | 1:20 | 1:20 | 1:20 | 1:20 | n/a |
| | Rasio guru terhadap murid pendidikan menengah | 1:20 | 1:20 | 1:20 | 1:20 | n/a |
| | Guru dan tenaga kependidikan yang memenuhi kualifikasi S1/D-IV (%) | n/a | 81,37 | 81,16 | 82,81 | 81,16 |

Sumber: Dinas Pendidikan Kabupaten Blitar, BPS Kabupaten Blitar, 2025

## A. Angka Melek Huruf

Angka Melek Huruf merupakan proporsi penduduk usia 15 tahun ke atas yang mempunyai kemampuan membaca dan menulis huruf latin dan huruf lainnya, tanpa harus mengerti apa yang dibaca/ditulisnya terhadap penduduk usia 15 tahun ke atas. Semakin tinggi angka melek huruf atau kecakapan baca tulis, maka semakin tinggi pula mutu dan kualitas SDM. Penduduk yang bisa baca tulis diasumsikan memiliki kemampuan dan keterampilan karena dapat menyerap informasi baik itu lisan maupun tulisan.

**Tabel 2. 22 Perkembangan Angka Melek Huruf Kabupaten Blitar Tahun 2020-2024**

| Indikator | Tahun | | | | |
|---|---|---|---|---|---|
| | 2020 | 2021 | 2022 | 2023 | 2024 |
| **Angka Melek Huruf (AHM)** | 94,2 | 94,45 | 95,34 | 95,89 | 93,98 |

Sumber: BPS Kabupaten Blitar, 2025

Angka Melek Huruf (AMH) di Kabupaten Blitar mengalami fluktuasi sepanjang tahun 2020-2024. Pada tahun 2024 mengalami penurunan sebesar 1,91% dari tahun sebelumnya atau turun menjadi 93,98% dari 95,89%. Penurunan ini terjadi di seluruh kelompok umur, kecuali pada kelompok umur 40-44 tahun. Perubahan ini menujukkan adanya tantangan dalam upaya peningaktan literasi di Kabupaten Blitar. Meskipun demikian, pada tahun-tahun sebelumnya mengalami peningkatan, sehingga hal ini menunjukkan pentingnya investasi dalam pendidikan dan upaya-upaya yang terus menerus untuk meningkatkan literasi dan pengetahuan masyarakat. Dengan meningkatnya AMH, diharapkan akan terjadi peningkatan kualitas hidup dan partisipasi dalam pembangunan di Kabupaten Blitar.

## B. Angka Partisipasi Kasar (APK)

Angka Partisipasi Kasar (APK) adalah proporsi anak yang bersekolah jenjang tertentu dibanding anak usia sekolah pada jenjang tertentu. Semakin tinggi APK berarti semakin banyak anak usia sekolah yang bersekolah di suatu jenjang pendidikan pada suatu wilayah, menunjukan partisipasi penduduk yang sedang mengenyam pendidikan. Angka Partisipasi Kasar (APK) merupakan persentase jumlah penduduk yang bersekolah jenjang tertentu terhadap jumlah penduduk usia sekolah yang sesuai dengan jenjang pendidikan tersebut. APK digunakan untuk mengukur keberhasilan program pembangunan pendidikan yang diselenggarakan dalam rangka memperluas kesempatan bagi penduduk untuk mengenyam pendidikan. APK merupakan indikator yang paling

sederhana untuk mengukur daya serap penduduk usia sekolah dalam lembaga pendidikan.

**Tabel 2. 23 Perkembangan Angka Partisipasi Kasar Kabupaten Blitar Tahun 2020-2024**

| Jenjang Pendidikan | Angka Partisipasi Kasar (APK) % | | | | |
|---|---|---|---|---|---|
| | 2020 | 2021 | 2022 | 2023 | 2024 |
| SD/MI/Paket A | 101,24 | 103,19 | 102,55 | 100,84 | 98,83 |
| SMP/MTs/Paket B | 104,80 | 103,85 | 89,75 | 95,95 | 99,62 |
| SMA/SMK/MA/PaketC | 77,87 | 81,45 | 78,19 | 80,45 | 77,59 |

Sumber: BPS Kabupaten Blitar, tahun 2025

Angka partispasi kasar (APK) di kabupaten Blitar selama periode 2020-2024 menunjukkan pola fluktiatif di setiap jenjan pendidikan. Pada jenjang pendidikan dasar APK sempat mengalami sedikit penurunan namun tetap berada diatas 95%, mencerminkan stabilitas akses pendidikan dasar. Untuk jenjang pendidikan menengah pertama terjadi peningkatan konsisten yang menandakan keberhasilan dalam mendorong kelanjutan pendidikan setelah sekolah dasar. Sementara itu pada jenjang pendidikan menengah ke atas, APK menunjukkan tren naik-turun, yang mengindikasikan tantangan dalam mempertahankan siswa untuk melanjutkan ke pendidikan yang lebih tinggi. Fluktuasi yang terjadi pada APK diharapkan menjadi momentum evaluasi dan perbaikan kebijakan pendidikan sehingga dapat mengidentifikasi hambatan yang dihadapi dan merencanakan langkah-langkah strategis untuk meningkatkan akses dan mutu pendidikan secara berkelanjutan.

## C. Angka Partisipasi Murni

Angka Partisipasi Murni (APM) merupakan perbandingan penduduk yang sedang sekolah dengan usia tertentu pada jenjang tertentu sesuai dengan jenjang peruntukannya. Sehingga dengan kata lain APM dapat digunakan untuk mengetahui kesesuaian usia dengan tingkat pendidikan yang dijalani oleh penduduk tersebut saat ini. APM juga merupakan indikator daya serap penduduk usia sekolah di setiap jenjang pendidikan dan juga merupakan salah satu indikator tonggak kunci keberhasilan terhadap pemerataan serta perluasan akses pendidikan.

**Tabel 2. 24 Angka Partisipasi Murni (APM) SD/MI dan SMP/Mts Kabupaten Blitar Tahun 2020-2024**

| Indikator | Tahun | | | | |
|---|---|---|---|---|---|
| | 2020 | 2021 | 2022 | 2023 | 2024 |
| APM SD/MI/PAKET A | 96,99 | 97,08 | 95,86 | 99,04 | 98,34 |
| APM SMP/MTs/PAKET B | 87,78 | 88,32 | 79,71 | 95,08 | 87,56 |
| APM SMA/SMK/MA/Paket C | 59,90 | 60,69 | 60,08 | 84,07 | 61,20 |

Sumber: BPS Kabupaten Blitar, 2025

Angka partisipasi murni diklasifikasikan pada 3 tingkat yakni Tingkat Partisipasi warga negara usia 7-12 dalam pendidikan dasar, tingkat partisipasi warga usia 13-15 tahun dalam pendidikan menengah pertama, dan tingkat pasrtisipasi warga usia 16-18 tahun dalam pendidikan menengah ke atas. Indikator ini memiliki definisi operasional yang sama dengan Angka Partisipasi Murni yaitu Proporsi dari penduduk kelompok usia sekolah tertentu yang sedang bersekolah tepat di jenjang pendidikan yang seharusnya (sesuai antara umur penduduk dengan ketentuan usia bersekolah di jenjang tersebut) terhadap penduduk kelompok usia sekolah yang bersesuaian. Indikator ini berfungsi untuk menunjukkan seberapa besar penduduk yang bersekolah tepat waktu atau menunjukkan seberapa besar penduduk yang bersekolah dengan umur

yang sesuai dengan ketentuan kelompok usia sekolah di jenjang pendidikan yang sedang ditempuh.

Pada tabel di atas menunjukkan Kabupaten Blitar angka APM belum mencapai 100% yakni terealisasi 98,34% untuk jenjang SD, jenjang SMP terealisasi 87,56%, dan jenjang SMA terealisasi 61,20% itu dikarenakan masih adanya anak yang bersekolah tidak sesuai dengan jenjang usianya. Sehubungan dengan hal tersebut pemerintah melalui Dinas Pendidikan telah berupaya menerapkan peraturan pada PPDB (Penerimaan Peserta Didik Baru) sekolah-sekolah negeri yang mensyaratkan kecukupan usia pada saat pendaftaran untuk meminimalisir anak yang bersekolah dengan usia terlalu dini.

## D. Angka Partisipasi Sekolah

Salah satu pengukuran daya serap sekolah terhadap penduduk yang sekolah dapat dilihat dari indikator Angka Partisipasi Sekolah (APS). Tingkat partisipasi sekolah penduduk pada suatu wilayah menunjukkan terbukanya peluang untuk mengakses pendidikan secara umum pada suatu wilayah tersebut. APS usia 16 – 18 tahun adalah jumlah penduduk kelompok usia pendidikan menengah (16-18 tahun) yang masih menempuh pendidikan per jumlah penduduk usia pendidikan 16-18 tahun. APS merupakan indikator dasar yang digunakan untuk melihat akses penduduk pada fasilitas pendidikan khususnya bagi penduduk usia sekolah. Semakin tinggi APS pada suatu kelompok usia di wilayah tertentu menunjukkan terbukanya peluang yang lebih besar bagi penduduk di wilayah tersebut untuk dapat mengenyam pendidikan menurut jenjang tertentu.

**Tabel 2. 25 Perkembangan Angka Partisipasi Sekolah (APS) Kabupaten Blitar Tahun 2020-2024**

| Jenjang Pendidikan | Angka Partisipasi Sekolah (APS) | | | | |
|---|---|---|---|---|---|
| | 2020 | 2021 | 2022 | 2023 | 2024 |
| Usia 07-12 | 99,39 | 99,40 | 97,40 | 98,12 | 99,53 |

| Jenjang Pendidikan | Angka Partisipasi Sekolah (APS) | | | | |
|---|---|---|---|---|---|
| | 2020 | 2021 | 2022 | 2023 | 2024 |
| Usia 13-15 | 98,19 | 99,53 | 95,88 | 96,50 | 97,53 |
| Usia 16-18 | 70,33 | 70,46 | 68,57 | 69,63 | 73,67 |
| Usia 19-24 | 18,85 | n/a | n/a | 19,18 | 18,94 |

Sumber: Satu Data Kabupaten Blitar, 2025

Angka partisipasi sekolah (APS) di Kabupaten Blitar selama 2020 hingga 2024 menunjukkan pola fluktuatif yang mencerminkan dinmaika akses pendidikan di berbagai jenjang. Pada kelompok usia 07-12 tahun APS mengalami penningkatan dan stabil, mencerminkan keberhasilan program wajib belajar dan kesadaran masyarakat akan pentingnya pendidikan dasar. Namun pada kelompok usia 13-15 tahun dan usia 16-18 tahun terjadi fluktuasi yang signifikan. Hal tersebut mencermikan tantangan dalam mempertahankan siswa untuk melanjutkan ke jenjang pendidikan yang lebih tinggi. Meskipun demikian, terjadi peningkatan pada tahun 2024 untuk kelompok usia 07-18 tahun, hal tersebut menunjukkan upaya perbaikan dan komitmen yang kuat dari pemerintah maupun stakeholders pendidikan dalam memberikan akses pendidikan yang merata dan inklusif bagi seluruh anak di Kabupaten Blitar.

## E. Fasilitas Pendidikan

Fasilitas pendidikan menjadi penting untuk menunjang pengembangan sumberdaya manusia pada Kabupaten Blitar. Sebagai upaya mendorong pengembangan potensi untuk memiliki kekuatan spiritual keagamaan, kepribadian, pengendalian diri, kecerdasan, akhlak mulia, dan keterampilan yang diperlukan dirinya, Masyarakat bangsa dan negara. Sehingga perlu adanya fasilitas yang baik untuk menunjang keberlangsungan pendidikan pada Kabupaten Blitar. Berikut fasilitas yang sudah ada pada Kabupaten Blitar dari tahun ke tahun.

**Tabel 2. 26 Fasilitas Pendidikan Kabupaten Blitar Tahun 2020-2024**

| No | Indikator | Tahun | | | | |
|---|---|---|---|---|---|---|
| | | 2020 | 2021 | 2022 | 2023 | 2024 |
| 1 | Sekolah pendidikan SD/MI kondisi bangunan baik | n/a | n/a | n/a | 4.414 | 4.464 |
| 2 | Sekolah pendidikan SMP/MTs dan SMA/SMK/MA kondisi bangunan baik | n/a | n/a | n/a | 1.377 | 1.405 |
| 3 | Rasio ketersediaan sekolah/penduduk usia sekolah pendidikan dasar | 1:153 | 1:153 | 1:153 | 1:153 | n/a |
| 4 | Rasio ketersediaan sekolah terhadap penduduk usia sekolah pendidikan menengah | 1:328 | 1:328 | 1:328 | 1:328 | n/a |
| 5 | Rasio guru/murid sekolah pendidikan dasar | 1:20 | 1:20 | 1:20 | 1:20 | n/a |
| 6 | Rasio guru terhadap murid pendidikan menengah | 1:20 | 1:20 | 1:20 | 1:20 | n/a |
| 7 | Guru yang memenuhi kualifikasi S1/D-IV | n/a | 81,37 | 81,16 | 82,81 | 81,16 |

Sumber: BPS Kabupaten Blitar, Satu Data Kabupaten Blitar, 2024

Berdasarkan data yang tercantum dalam tabel untuk rentang waktu tahun 2020 hingga 2024, kondisi bangunan sekolah pada jenjang pendidikan Dasar (SD/MI), Menengah Pertama (SMP/MTs), dan Menengah Atas (SMA/SMK/MA) menunjukkan peningkatan yang membanggakan. Hal ini menunjukkan komitmen yang kuat dari pemerintah daerah dalam memastikan infrastruktur pendidikan yang memadai bagi siswa. Rasio ketersediaan sekolah terhadap penduduk usia sekolah pada pendidikan dasar menunjukkan tren yang relatif stabil dari tahun 2020 hingga 2023, dengan rasio 1:153. Pergerakan yang stabil juga terjadi pada rasio ketersediaan sekolah terhadap penduduk usia sekolah dengan rasio 1:138.

Rasio guru terhadap murid untuk pendidikan dasar dan menengah menunjukkan tren yang satbil, dengan rasio 1:20 di tahun 2020 hingga 2024. Hal ini menunjukkan upaya untuk meningkatkan kualitas pendidikan dengan memberikan perhatian lebih kepada setiap siswa.

Kabupaten Blitar telah menunjukkan komitmen yang kuat dalam meningkatkan infrastruktur pendidikan, seperti kondisi bangunan sekolah, serta meningkatkan ketersediaan guru dan rasio guru murid. Meskipun demikian, masih diperlukan upaya lebih lanjut untuk meningkatkan akses dan ketersediaan sekolah terutama pada jenjang pendidikan menengah guna memastikan semua anak mendapatkan pendidikan yang berkualitas.

#### 2.1.3.1.2 Urusan Kesehatan

Tersedianya fasilitas kesehatan yang memadai akan berdampak pada membaiknya tingkat kesehatan penduduk. Selain itu ketersediaan tenaga kesehatan juga sangat berpengaruh dalam melaksanakan pelayanan kesehatan. Telah disadari bahwa pembangunan kesehatan merupakan upaya untuk meningkatkan kualitas sumber daya manusia dan pembangunan ekonomi sehingga pembangunan kesehatan dapat dianggap sebagai investasi bagi pembangunan masyarakat di masa yang akan datang. Oleh sebab itu peningkatan pelayanan di bidang kesehatan dan akses masyarakat terhadap sektor kesehatan perlu mendapatkan perhatian utama. Umur Harapan Hidup menjadi Indikator utama tingkat kesehatan masyarakat di suatu daerah.

**Tabel 2. 27 Capaian Indikator Kinerja Urusan Kesehatan Kabupaten Blitar Tahun 2020-2024**

| No | Indikator | Tahun | | | | |
|---|---|---|---|---|---|---|
| | | 2020 | 2021 | 2022 | 2023 | 2024 |
| 1 | Angka Harapan Hidup (tahun) | 72,59 | 72,76 | 75,79 | 76,28 | 76,46 |
| 2 | Angka kematian Bayi (Per 1.000 kelahiran hidup) | 6.84 | 7,82 | 6,52 | 6,02 | 10,97 |
| 3 | Angka kematian Ibu (Per 100.000 kelahiran hidup) | 148,43 | 490,58 | 130,49 | 47,584 | 120,83 |
| 4 | Prevalensi stunting(%) | | | | | |
| | Pravalensi stunting pada balita | 12,54 | 10,30 | 9,38 | 10,80 | 8,58 |

| No | Indikator | Tahun | | | | |
|---|---|---|---|---|---|---|
| | | 2020 | 2021 | 2022 | 2023 | 2024 |
| | Pravalensi stunting pada anak di bawah 2 tahun/Baduta | 12,24 | 10,67 | 9,37 | 10,29 | 6,77 |
| | Pravalensi stunting pada anak di bawah 5 tahun/Balita | 12,54 | 10,30 | 9,38 | 10,80 | 8,58 |
| 5 | Prevalensi kekurangan gizi (underweight) pada balita (%) | 9 | 7 | 8,91 | 0,10 | 9,25 |
| 6 | Cakupan imunisasi dasar lengkap (%) | N/a | 94,31 | 90,73 | 94,10 | 100 |
| 7 | Cakupan bayi paripurna (%) | 91,51 | 88,33 | 86,75 | 83,81 | 114,62 |
| 8 | Insiden Tuberkulosis (ITB) Per 100.000 penduduk | 55 | 41 | 77 | 86 | 112 |
| 9 | Insiden HIV per 1.000 penduduk yang tidak terinfeksi HIV | 8,16 | 5,82 | 11,29 | 16,96 | 15,27 |
| 10 | Jumlah temuan HIV (orang per tahun) | 95 | 68 | 140 | 199 | 193 |
| 11 | Insiden malaria per 1.000 penduduk | 0,00 | 0,00 | 0 | 0,01 | 0,01 |
| 12 | Jumlah penderita malaria (orang per tahun ) | 2 | 1 | 0 | 14 | 9 |
| 13 | Cakupan UHC (%) | 57,92 | 61,13 | 65,32 | 71,33 | 77,21 |
| 14 | Jumlah Rumah Sakit (Umum Daerah, Swasta, Khusus) (unit) | 7 | 8 | 8 | 8 | 8 |
| 15 | Jumlah Puskesmas (unit) | 24 | 24 | 24 | 24 | 25 |
| 16 | Jumlah Puskesmas Pembantu (unit) | 67 | 67 | 67 | 67 | 68 |
| 17 | Jumlah Posyandu (unit) | 1.470 | 1.473 | 1.472 | 1.472 | 1.466 |

Sumber: BPS Kabupaten Blitar, Satu Data Kabupaten Blitar, 2025

Berdasarkan data capain urusan kesehatan di Kabupaten Blitar menunjukkan pola fluktuatif sepanjang tahun 2020-2024. Adapun beberapa indikator yang pada tahun 2024 menunjukkan adanya perekembangan yang positif yakni menurunnya angka pravelensi stunting, meningkatnya presentase cakupan imunisasi dasar lengkap dan cakupan bayi paripurna, menurunnya angka pengidap HIV dan malaria. Beberapa indikator yang menunjukkan tren penurunan pada tahun 2024 meliputi meningkatnya angka kematian ibu dan bayi, meningkatnya

angka pravalensi kekurangan gizi pada balita, serta meningkatnya angka pengidap tuberkulosis.

Meskipun demikian, terdapat sejumlah indikator kesehatan di kabupaten Blitar yang menunjukkan tren peningkatan secara konsisten. Angka Harapan Hidup (AHH) mengalami peningkatan yang cukup berarti dari 75,12 menjadi 75,32, menunjukkan perbaikan dalam kualitas hidup dan akses terhadap pelayanan kesehatan di wilayah tersebut. Cakupan Universal Health Coverage (UHC) juga meningkat stabil yang menandakan semakin banyak penduduk yang terlindungi oleh jaminan kesehatan nasional. Selain itu jumlah fasilitas kesehatan terus bertambah sehingga memperluas akses masyarakat terhadap layanan kesehatan yang lebih merata dan berkualitas.

Kondisi dimana adanya dinamika fluktuatif pada capaian indikator kesehatan di Kabupaten Blitar mengindikasikan bahwa upaya peningkatan kesehatan belum merata dan konsisten di semua lini. Oleh karena itu diperlukan perbaikan menyeluruh, termasuk penguatan layanan kesehatan dasar, peningkatan kapasitas tenaga medis, edukasi masyarakat, dan optimalisasi program kesehatan. Kolaborasi lintas sektor dan evaluasi berkala menjadi kunci untuk memastikan arah pembangunan kesehatan tetap berada di jalur berkelanjutan dan inklusif.

#### 2.1.3.1.3 Urusan Pekerjaan Umum dan Penataan Ruang

Bidang urusan pekerjaan umum dan penataan ruang memiliki perkembangan indikator kinerja pada Pemerintah Daerah Kabupaten Blitar dapat dilihat pada tabel sebagai berikut:

**Tabel 2. 28 Kinerja Urusan Pemerintah Daerah Kabupaten Blitar Tahun 2021-2024**

| No | Indikator | | Tahun | | | |
|---|---|---|---|---|---|---|
| | | Satuan | 2021 | 2022 | 2023 | 2024 |
| 1 | Luas Sawah Beririgasi | Ha | 24.858 | 43.151 | 23.404 | 23.289 |

| No | Indikator | Satuan | Tahun | | | |
|---|---|---|---|---|---|---|
| | | | 2021 | 2022 | 2023 | 2024 |
| 2 | Luas Jaringan Irigasi Permukaan Kewenangan Daerah Yang Dibangun | Ha | 58,95 | 58.95 | 62,56 | 61,27 |
| 3 | Luas Jaringan Daerah Irigasi Permukaan Kewenangan Daerah Yang Direhabilitasi | Ha | 66,76 | 66,76 | 66,76 | 61,27 |
| 4 | Persentase Rumah Tangga Yang Menempati Hunian Dengan Akses Air Minum Layak | % | 82,76 | 84,17 | 89,70 | 90,64 |
| 5 | Persentase Rumah Tangga Dengan Akses Air Minum Jaringan Perpipaan | % | 82,76 | 26,33 | 26,81 | 27,83 |
| 6 | Persentase Rumah Tangga Yang Menempati Hunian Dengan Akses Air Minum Aman | % | 82,76 | 17,55 | 13,20 | 4,10 |
| 7 | Persentase PDAM Dengan Kinerja Sehat | % | 100 | 100 | 100 | 100 |
| 8 | Persentase Rumah Tangga Yang Menempati Hunian Dengan Akses Sanitasi (Air Limbah Domestik) Layak Dan Aman | % | 72,43 | 72,59 | 88,55 | 89,19 |
| 9 | Persentase Kondisi Mantap Jalan Kabupaten/Kota | % | 78,14 | 79,80 | 82,10 | 79,68 |
| 10 | Penyelesaian Materi Teknis Dari Bantuan Teknis RDTR | % | 80 | 80 | 84 | 80 |
| 11 | Pelaksanaan Dan Pendampingan Persetujuan Substansi Teknis RTR | % | 80 | 80 | 84 | 88 |
| 12 | Penyelesaian Materi Teknis Dari Bimbingan Teknis RTRW | % | 80 | 80 | 84 | 80 |
| 13 | Penyelesaian Materi Teknis Dari Bimbingan Teknis RDTR | % | 80 | 80 | 84 | 100 |
| 14 | Pelaksanaan Pengendalian Alih Fungsi Lahan Sawah | % | 100 | 100 | 100 | 100 |

Sumber: Dinas Pekerjaan Umum dan Penataan Ruang Kabupaten Blitar. 2025

Dari tabel tersebut dapat diuraikan dilihat dari Persentase luas sawah beririgasi. Target luas sawah Irigasi yang ingin dicapai tahun 2024 adalah 23.717 Ha, namun capaian luas irigasi Dinas Pekerjaan Umum dan Tata Ruang Kabupaten Blitar turun yaitu 23.289 Ha, Sehingga persentase capaian luas sawah beririgasi hanya mencapai 98,2% dari target yang ditetapkan. Luas jaringan irigasi permukaan kewenangan daerah yang

dibangun. Jaringan irigasi yang baik sangat berpengaruh terhadap produksi bidang pertanian yang dapat menunjang ekonomi masyarakat. Pada tahun 2024, pembangunan jaringan irigasi permukaan kewenangan Dinas Pekerjaan Umum dan Penataan Ruang Kabupaten Blitar yang dibangun mencapai 61,27% dari luas jaringan irigasi permukaan kewenangan daerah.

Luas jaringan daerah irigasi permukaan kewenangan daerah yang direhabilitasi tahun 2024 mencapai target yang ditetapkan yaitu sebesar 61,27% dari luas jaringan irigasi permukaan kewenangan daerah. Rehabilitasi jaringan irigasi merupakan upaya strategis untuk memperbaiki dan memperbaharui jaringan irigasi yang ada. Proses ini mencakup perbaikan saluran, pembersihan saluran air, perbaikan bangunan pelimpah, dan penguatan struktur untuk meningkatkan efisiensi serta efektivitas distribusi air. Dengan rehabilitasi jaringan irigasi permukaan ini dapat meningkatkan kinerja infrastruktur pertanian sehingga berpengaruh pada produktivitas lahan pertanian. Selain itu, rehabilitasi juga dapat memperbaiki resiliensi sistem irigasi terhadap perubahan iklim dan fluktuasi cuaca, seperti periode kekeringan

Persentase rumah tangga yang menempati hunian dengan akses air minum layak sebesar 90,64% atau meningkat sebesar 0,94% dari tahun sebelumnya. Hal ini menunjukkan ketercapaian target presentase rumah tangga yang menempati hunian dengan akses air minum layak, yakni sebesar 90%. Persentase rumah tangga dengan akses air minum jaringan perpipaan sebesar 27,83% dan meningkat dibanding capaian tahun 2023 sebesar 26,81%. Presentase rumah tangga dengan akses air minum aman sebesar 4,10% dan telah melebihi target yang ditetapkan sebesar 4,05%. dibawah target yang ditetapkan. Rumah tangga yang menempati hunian dengan akses air minum aman adalah yang memenuhi aspek 4K (kuantitas, kualitas, kontinuitas, dan keterjangkauan). Secara kualitas harus memenuhi Peraturan Menteri Kesehatan No.

492/Menkes/PER/IV/2010 tentang Persyaratan Kualitas Air Minum dengan melalui uji laboratorium secara rutin.

Persentase PDAM dengan kinerja sehat. PDAM di Kabupaten Blitar yaitu Perumda Air Minum Tirta Penataran mempunyai kinerja sehat 100%. Persentase rumah tangga yang menempati hunian dengan akses sanitasi (air limbah domestik) layak dan aman sebesar 89,19% dan telah melebihi target yang ditetapkan sebesar 88,55%. Capaian akses sanitasi layak dan aman diperoleh dari perhitungan data STBM (Sanitasi Total Berbasis Masyarakat) dari Dinas Kesehatan. Akses sanitasi (air limbah domestik) layak dan aman ini dihitung dari perbandingan jumlah Kepala Keluarga (KK) dengan akses jamban aman, akses jamban layak individu, dan akses jamban layak bersama/ sharing dibandingkan dengan jumlah KK secara keseluruhan di kabupaten Blitar. Berdasarkan data dari BPS, jumlah total KK di Kabupaten Blitar tahun 2024 sebesar 459.648 KK. Sementara itu, jumlah KK layak termasuk aman sesuai data STBM di Kabupaten Blitar tahun 2024 sebesar 409.973 KK.

Persentase kondisi mantap jalan kabupaten/kota. Panjang jalan Kabupaten Blitar disesuaikan dengan Surat Keputusan Bupati Blitar Nomor: 188/492/409.06/KPTS/2019 dengan panjang total jalan adalah 1.558,30 km. Adapun panjang jalan di wilayah Kabupaten Blitar dapat dilihat bahwa kondisi jalan mantabnya adalah 79,68% atau sepanjang 1.165,308 km tersaji dalam tabel berikut:

**Tabel 2. 29 Kinerja Urusan Pemerintah Daerah Kabupaten Blitar Tahun 2020-2024**

| Kondisi Jalan (Km) | 2020 | | 2021 | | 2022 | | 2023 | | 2024 | |
|---|---|---|---|---|---|---|---|---|---|---|
| | Panjang (km) | % | Panjang (km) | % | Panjang (km) | % | Panjang (km) | % | Panjang (km) | % |
| **Jenis Permukaan** | | | | | | | | | | |
| - Aspal | 1.549,19 | 99,42 | 1.549,19 | 99,42 | 1.499,07 | 96,20 | 1.516,22 | 97,30 | 1.212,98 | 82,94 |

| Kondisi Jalan (Km) | 2020 | | 2021 | | 2022 | | 2023 | | 2024 | |
|---|---|---|---|---|---|---|---|---|---|---|
| | Panjang (km) | % | Panjang (km) | % | Panjang (km) | % | Panjang (km) | % | Panjang (km) | % |
| - Kerikil/Makadam | 2,89 | 0,18 | 2,89 | 0,18 | 38,91 | 2,50 | 35,84 | 2,3 | 22,105 | 1,51 |
| - Tanah | 6,22 | 0,40 | 6,22 | 0,4 | 20,32 | 1,30 | 6,23 | 0,4 | 2,200 | 0,15 |
| **Jumlah** | 1.558,30 | 100 | 1.558,30 | 100 | 1.558,30 | 100 | 1.558,30 | 100 | 1558,30 | 100 |
| **Kondisi Jalan** | | | | | | | | | | |
| ***Mantap*** | | 82,27 | | 78,14 | | 79,80 | | 82,10 | | 79,68 |
| - Baik | 1074,24 | 68,95 | 777,65 | 49,90 | 970,89 | 62,30 | 830,89 | 53,32 | 419,69 | 28,70 |
| - Sedang | 204,54 | 13,32 | 440,04 | 28,24 | 272,57 | 17,49 | 448,48 | 28,78 | 745,618 | 50,98 |
| ***Tidak Mantap*** | | 17,75 | | 21,86 | | 21,02 | | 17,9 | | 20,32 |
| - Rusak Ringan | 179,65 | 11,53 | 97,20 | 6,24 | 100,73 | 7,28 | 66,54 | 4,27 | 157,54 | 10,77 |
| - Rusak Berat | 96,87 | 6,22 | 243,52 | 15,63 | 214,11 | 13,74 | 212,40 | 13,63 | 139,632 | 9,55 |
| **Jumlah** | 1.558,30 | 100 | 1.558,30 | 100 | 1.558,30 | 100 | 1.558,30 | 100 | 1558,30 | 100 |

Sumber: Dinas Pekerjaan Umum dan Penataan Ruang Kabupaten Blitar, 2025

#### 2.1.3.1.4 Urusan Perumahan Rakyat dan Kawasan Permukiman

Terdapat 6 indikator untuk urusan perumahan rakyat dan kawasan permukiman dimana rasio rumah layak huni dari tahun ke tahun menunjukkan peningkatan. diikuti juga dengan rasio luas permukiman layak huni dari tahun ke tahun juga terus meningkat. Untuk SPM Perumahan rakyat. penyediaan dan rehabilitasi rumah layak huni korban bencana tidak dialokasikan.

**Tabel 2. 30 Kinerja Pemerintah Daerah Pada Urusan Perumahan Rakyat dan Kawasan Permukiman Kabupaten Blitar Tahun 2021-2024**

| No | Indikator | Satuan | 2021 | 2022 | 2023 | 2024 |
|---|---|---|---|---|---|---|
| 1 | Persentase warga negara korban bencana kabupaten/kota | % | 100 | 100 | 100 | 100 |

| No | Indikator | Satuan | 2021 | 2022 | 2023 | 2024 |
|---|---|---|---|---|---|---|
| | yang memperoleh rumah layak huni | | | | | |
| 2 | Persentase warga negara yang terkena relokasi akibat program Pemerintah Daerah kabupaten/kota yang memperoleh fasilitasi penyediaan rumah yang layak hun | % | 100 | 100 | 100 | 100 |
| 3 | Luas Kawasan permukiman kumuh dibawah 10 Ha yang ditangani | ha | 14,13 | 21,78 | 59,64 | 49,29 |
| 4 | Berkurangnya jumlah unit RTLH (Rumah tidak layak huni) | unit | 209 | 776 | 597 | 370 |
| 5 | Persentase perumahan yang sudah dilengkapi PSU | % | 100 | 100 | 100 | 100 |

Sumber: Dinas Perumahan Rakyat dan Kawasan Permukiman Kabupaten Blitar. 2024

Berdasarkan tabel di atas, terdapat upaya penanganan kawasan permukiman kumuh di Kabupaten blitar menunjukkan hasil yang positif pada tahun 2024. luas kawasan permukiman kumuh di bawah 10 Ha yang ditangani sebsar 49,29 Ha dan telag melebihi target yang ditetapkan 15 Ha Ketercapaian ini mencerminkan komitmen pemerintah daerah dalam meningkatkan kualitas lingkungan permukiman. Selain itu, jumlah rumah tidak layah huni (RTLH) menurun signifikan, dari 597 unit berhasil diturunkan menjadi 370 unit di tahun 2024. capaian ini menunjukkan keberhasilan dalam mepercepat program rehabilitasi dan pembangunan perumahan, serta meningkatnya kesadaran msyarakat terhadap pentingnya hunian yang layak dan sehat.

#### 2.1.3.1.5 Urusan Ketentraman dan Ketertiban Umum

Perkembangan indikator kinerja pada bidang urusan ketentraman. ketertiban umum dan perlindungan masyarakat Pemerintah Daerah Kabupaten Blitar dapat dilihat pada tabel sebagai berikut:

**Tabel 2. 31 Kinerja Kabupaten Blitar Pada Aspek Ketenteraman, Ketertiban Umum dan Perlindungan Masyarakat Tahun 2020-2024**

| No | Indikator | Satuan | Tahun | | | | |
|---|---|---|---|---|---|---|---|
| | | | 2020 | 2021 | 2022 | 2023 | 2024 |
| 1 | Persentase Gangguan Trantibum yang dapat diselesaikan | % | 95 | 95 | 95 | 95 | 95 |
| 2 | Persentase Perda dan Perkada yang ditegakkan | % | 95 | 95 | 95 | 95 | 95 |
| 3 | Persentase Pelayanan Pemadaman dan penyelamatan kebakaran | % | n/a | 100 | 100 | 100 | 100 |
| 4 | Persentase Pembentukan relawan pemadaman kebakaran di desa/kelurahan | % | n/a | 0 | 0 | 24 | 30 |
| 5 | Persentase Pembentukan pos pemadaman kebakaran di Kecamatan | % | n/a | 0 | 0 | 32 | 36 |

Sumber: Satpol PP dan Damkar Kabupaten Blitar, 2025

Berdasarkan data yang disajikan, target pembentukan relawan DAMKAR di tingkat desa/kelurahan dan pos DAMKAR di tingkat kecamatan telah mencapai tingkat pencapaian yang signifikan selama tahun 2024.. Pada tahun 2023 tercatat bahwa 24% dari total desa/kelurahan di wilayah Kabupaten Blitar telah memiliki relawan DAMKAR, sementara pada 2024, pencapaian tersebut meningkat menjadi 30%. Demikian pula, untuk pembentukan pos DAMKAR di kecamatan, pada tahun 2023 tercatat 32% kecamatan telah memiliki pos pemadam kebakaran, yang kemudian meningkat menjadi 36% pada 2024.

Pada tahun 2024, Satuan Polisi Pamong Praja dan Pemadam Kebakaran (Satpol PP dan DAMKAR) Kabupaten Blitar menunjukkan progress positif dalam menjalankan tugas dan fungsinya. Kinerja mereka tercermin dari berbagai kegiatan yang berhasil dilaksanakan, mulai dari penegakan ketertiban umum, perlindungan masyarakat, hingg respons cepat terhadap kejadikan kebakaran dan evakuasi. Di bidang penegakan

hukum, satpol PP aktif melakukan sosialisasi dan operasi penertiban, khusunya dalam pemberantasan rokok ilegal yang didukung oleh dana Dana Bagi Hasil Cukai Hasil Tembakau (DBHCHT) sebesar Rp 1,61 Miliar. Sementara itu, Damkar menunjukkan peningkatan efektivitas dalam penanganan kebakaran dan penyalamatan, dengan tren penurunan jumlah kasus kebakaran menjadi 42 kasus dibanding tahun sebelumnya 76 kasus. Capaian-capaian tersebut menunjukkan komitmen Satpol PP dan Damkar dalam menciptakan lingkungan yang aman, tertib dan responsif terhadap kebutuhan masyarakat.

#### 2.1.3.1.6 Urusan Sosial

Urusan sosial diselenggarakan dalam rangka meningkatkan kesejahteraan sosial. Kesejahteraan sosial adalah kondisi terpenuhinya kebutuhan material. spiritual. dan sosial warga negara agar dapat hidup layak dan mampu mengembangkan diri. sehingga dapat melaksanakan fungsi sosialnya. Penyelenggaraan kesejahteraan sosial bertujuan meningkatkan taraf kesejahteraan. kualitas. dan kelangsungan hidup. memulihkan fungsi sosial dalam rangka mencapai kemandirian. meningkatkan ketahanan sosial masyarakat dalam mencegah dan menangani masalah kesejahteraan sosial. meningkatkan kemampuan. kepedulian dan tanggungjawab sosial dunia usaha dalam penyelenggaraan kesejahteraan sosial secara melembaga dan berkelanjutan dan meningkatkan kualitas manajemen penyelenggaraan kesejahteraan sosial.

**Tabel 2. 32 Capaian Kinerja Urusan Sosial Tahun 2021-2024**

| No | Indikator | Satuan | Tahun | | | |
|---|---|---|---|---|---|---|
| | | | 2021 | 2022 | 2023 | 2024 |
| 1 | Persentase PPKS | Persen | 9,65 | 11,31 | 9,19 | 8,76 |
| 2 | Persentase daerah yang aktif melakukan pemutakhiran data | Desa/Kel | 248 | 248 | 248 | 248 |

| No | Indikator | Satuan | Tahun | | | |
|---|---|---|---|---|---|---|
| | | | 2021 | 2022 | 2023 | 2024 |
| | terpadu penanggulangan Kemiskinan | | | | | |
| 3 | Peningkatan kapasitas bagi Pekerja Sosial Masyarakat (PSM) | Orang | 44 | 44 | 45 | 50 |
| 4 | Peningkatan kapasitas bagi Tenaga Kesejahteraan Sosial Kecamatan (TKSK) | Orang | 22 | 22 | 22 | 22 |
| 5 | Jumlah layanan data dan pengaduaan yang dimiliki | Layanan | 3 | 3 | 3 | 3 |
| 6 | Penguatan Forum Tanggung Jawab Sosial Perusahaan | Orang | 0 | 0 | 0 | 0 |
| 7 | Bantuan Sosial Ekonomi Produktif Bagi Fakir Miskin | Kelompok | 0 | 5 | 5 | 6 |
| 8 | Keluarga Yang Mendapat Bantuan Sosial Bersyarat | Orang | 591.636 | 880.188 | 758.049 | 702.160 |
| 9 | Peningkatan kapasitas pendamping PKH | Orang | 141 | 146 | 128 | 128 |
| 10 | Peningkatan kualitas pelayanan lembaga di bidang kesos | Lembaga | 32 | 24 | 27 | 36 |
| 11 | Peningkatan kompetensi dan profesionalisme SDM Kesos | Orang | 444 | 346 | 337 | 380 |
| 12 | Jumlah Korban Bencana Alam Yang Mendapatkan Pemenuhan Kebutuhan Dasar | Orang | 160 | 743 | 0 | 230 |
| 13 | Jumlah Warga Masyarakat Rawan Bencana Alam Yang Mendapatkan Kesiapsiagaan Dan Mitigasi | Orang | 178 | 400 | 400 | 400 |
| 14 | Jumlah Korban Bencana Sosial yang Mendapatkan Bantuan Perlindungan Sosial | Orang | 14 | 6 | 101 | 19 |
| 15 | Jumlah penyandang disabilitas terlantar yang terpenuhi kebutuhan dasarnya di luar panti | Orang | 21 | 26 | 127 | 974 |
| 16 | Jumlah Anak Terlantar yang terpenuhi kebutuhan dasarnya di luar panti | Orang | 0 | 1 | 36 | 60 |
| 17 | Jumlah lanjut usia terlantar yang terpenuhi kebutuhan dasarnya di luar panti | Orang | 0 | 5 | 5.561 | 2.560 |

Sumber: Dinas Sosial Kabupaten Blitar. 2025

Pada tabel di atas dapat diketahui bahwa Penurunan PPKS seiring dengan program penghapusan kemiskinan ekstrem pada tahun 2024 terealisasi sebesar 8,76 persen dan Pemutakhiran data di 248 desa/kelurahan di 22 kecamatan se-Kabupaten Blitar. Peningkatan kapasitas bagi Pekerja Sosial Masyarakat (PSM) Sebanyak 50 PSM di Kabupaten Blitar. Peningkatan kapasitas bagi Tenaga Kesejahteraan Sosial Kecamatan (TKSK) Setiap kecamatan memiliki 1 TKSK. Jumlah layanan data dan pengaduan yang dimiliki seperti e-Lapor, DTKS, dan PBI yang saat ini telah dihimpun dalam Sistem Layanan Rujukan Terpadu (SLRT) Hambangun Praja.

Penguatan Forum Tanggung Jawab Sosial Perusahaan pada Kabupaten Blitar belum ada, Bantuan Sosial Ekonomi Produktif Bagi Fakir Miskin ada 6 kelompok pada tahun 2024. Keluarga Yang Mendapat Bantuan Sosial Bersyarat Merupakan penerima bantuan sosial sembako, Bantuan Sosial Pangan, PKH, PBI, DBHCHT, BLT Kemiskinan Ekstrem. Peningkatan kapasitas pendamping PKH H tidak memenuhi target karena penyesuaian kebijakan Direktorat Jaminan Sosial Kementerian Sosial RI bahwa wilayah kerja pendamping PKH ditetapkan berdasarkan domisili sesuai KTP dan hasil pemetaan wilayah serta rasio dampingan serta sebagian pendamping PKH mengundurkan diri yang menyebabkan jumlah pendamping PKH di Kabupaten Blitar berkurang. Peningkatan kualitas pelayanan lembaga di bidang kesos Sebanyak 36 LKS yang terdaftar dengan izin resmi.

Adanya peningkatan kompetensi dan profesionalisme SDM Kesos Terdiri dari 380 orang di tahun 2024 yang sebelumnya 337 orang di tahun 2023. Jumlah Korban Bencana Alam Yang Mendapatkan Pemenuhan Kebutuhan Dasar Sesuai dengan Permensos Nomor 9 Tahun 2018 tentang Standar Teknis Pelayanan Dasar pada SPM Bidang Sosial di Daerah Provinsi dan di Daerah Kabupaten/Kota sebanyak 230 orang. Selama tahun 2024 tercatat 54 kejadian bencana alam yang meliputi banjir, tanah

longsor, dan angin kencang. Upaya penanganan yang dilakukan mencakup penyediaan makanan, air bersih, tempat tinggal sementara dan layanan kesehatan bagi para korban.

Jumlah Warga Masyarakat Rawan Bencana Alam Yang Mendapatkan Kesiapsiagaan Dan Mitigasi Ada 10 KSB di Kabupaten Blitar dengan jumlah warga tiap KSB adalah 40 orang. Jumlah Korban Bencana Sosial yang Mendapatkan Bantuan Perlindungan Sosial sebanyak 19 orang pada tahun 2024. Jumlah penyandang disabilitas terlantar yang terpenuhi kebutuhan dasarnya di luar panti sebanyak 974 orang yang terpenuhi kebutuhan dasarnya (SPM). Jumlah Anak Terlantar yang terpenuhi kebutuhan dasarnya di luar panti sebanyak 60 anak terlantar baik secara fisik, sosial, psikologi terpenuhi kebutuhan dasarnya (SPM). Jumlah lanjut usia terlantar yang terpenuhi kebutuhan dasarnya di luar panti sebanyak 2.560 lanjut usia terlantar terpenuhi kebutuhan dasarnya (SPM).

### 2.1.3.2 Urusan Wajib Non Pelayanan Dasar

#### 2.1.3.2.1 Urusan Tenaga Kerja

Tenaga kerja adalah setiap orang yang mampu melakukan pekerjaan guna menghasilkan barang atau jasa untuk memenuhi kebutuhan sendiri maupun masyarakat. Untuk mengetahui banyaknya jumlah angkatan kerja yang dapat diserap oleh pasar kerja. biasanya dipakai suatu ukuran dinamakan tingkat partisipasi angkatan kerja yaitu rasio antara jumlah angkatan kerja dan jumlah penduduk usia kerja.

**Tabel 2. 33 Kinerja Urusan Tenaga Kerja Kabupaten Blitar Tahun 2020-2024**

| No | Uraian | Satuan | 2020 | 2021 | 2022 | 2023 | 2024 |
|---|---|---|---|---|---|---|---|
| 1 | Penduduk Usia Kerja | Orang | 928.391 | 933.473 | 938.232 | 999.506 | 1.009.799 |
| 2 | Angkatan Kerja | Orang | 657.595 | 657.544 | 682.958 | 734.660 | 730.704 |

| No | Uraian | Satuan | 2020 | 2021 | 2022 | 2023 | 2024 |
|---|---|---|---|---|---|---|---|
| 3 | Tingkat Partisipasi Angkatan Kerja (TPAK) | % | 70.83 | 70.44 | 72.79 | 73.50 | 72,36 |
| 4 | Tingkat Pengangguran Terbuka (TPT) | % | 3.82 | 3.66 | 5.45 | 4.91 | 4,77 |
| 5 | Jumlah Penganggur | Orang | 25.134 | 24.072 | 37.219 | 36.049 | 34.859 |
| 6 | Upah Minimum Kabupaten (UMK) | Rp | 1.954.705 | 2.004.705 | 2.015.017 | 2.215.071 | 2.256.050 |

Sumber: BPS Kabupaten Blitar, Satu Data abupaten Sidoarjo, Tahun 2025

Angka TPT ditargetkan mengalami penurunan dari tahun ke tahun. Pada tabel di atas menunjukkan bahwa angka TPT belum menyentuh level yang diharapkan dan cenderung mengalami fluktuasi. Pada tahun 2021 jumlah TPT Kabupaten Blitar berhasil ditekan hingga pada angka 3,66%. Adapun penurunan TPT yang terjadi terakhir dapat dimaknai bahwa terjadi penurunan jumlah pengangguran dalam jumlah yang signifikan Namun pada tahun 2022. TPT yang diperoleh Kabupaten Blitar jumlahnya kembali meningkat menjadi 5,45% atau naik sebesar 1,79% dibandingkan tahun sebelumnya. Selanjutnya pada dua tahun selanjutnya, TPT berhasil ditekan hingga menyentuh angka 4,77%.

Untuk upah minimum Kabupaten Blitar terjadi peningkatan yang cukup signifikan dalam lima tahun terakhir. Pada tahun 2020 jumlah upah minimum sebesar Rp.1.954.705 dan meningkat terus hingga tahun 2024 sebesar Rp. 2.256.050.

#### 2.1.3.2.2 Urusan Pemberdayaan Perempuan dan Perlindungan Anak

Perbedaan peran, kedudukan, tanggung jawab, dan pembagian kerja antara laki-laki dan perempuan yang ditetapkan oleh masyarakat. Berdasarkan sifat perempuan dan laki-laki yang dianggap pantas menurut norma, adat istiadat, kepercayaan atau kebiasaan masyarakat. Menurut Undang-Undang Republik Indonesia Nomor 35 Tahun 2014

tentang Perubahan Atas Undang-Undang Nomor 23 Tahun 2002 tentang Perlindungan Anak. Setiap anak berhak atas kelangsungan hidup tumbuh dan berkembang serta berhak atas perlindungan dari kekerasan dan diskriminasi. Perlindungan Anak yang dimaksud dalam hal ini adalah segala kegiatan untuk menjamin dan melindungi Anak dan hak-haknya agar dapat hidup, tumbuh, berkembang, dan berpartisipasi secara optimal sesuai dengan harkat dan martabat kemanusiaan, serta mendapat perlindungan dari kekerasan dan diskriminasi. Selain masalah utama kurangnya upaya hukum pencegahan yang kuat bagi para pelaku. Masalah ini juga didasari oleh lemahnya tingkat kesadaran masyarakat untuk mengerti dan paham akan adanya bahaya yang ditimbulkan. Pada urusan pemberdayaan perempuan dan perlindungan anak dapat dilihat pada 5 indikator sebagai tolak ukur keberhasilan pemerintah daerah Kabupaten Blitar tahun 2020-2024

**Tabel 2. 34 Capaian Kinerja Pemberdayaan Perempuan dan Perlindungan Anak Kabupaten Blitar Tahun 2020-2024**

| No | Uraian | Satuan | Tahun | | | | |
|---|---|---|---|---|---|---|---|
| | | | 2020 | 2021 | 2022 | 2023 | 2024 |
| 1 | Persentase ARG pada belanja langsung APBD | % | 65 | 76,82 | 71,72 | 71,80 | 18,21 |
| 2 | Persentase Perempuan Korban Kekerasan dan TPPO yang Mendapatkan Layanan Komprehensif | % | 100 | 100 | 100 | 100 | 98,36 |
| 3 | Indeks Pemberdayaan Gender (IDG) | Indeks | 80,32 | 79,68 | 81,92 | 81,92 | 81,32 |
| 4 | Indeks Perlindungan Anak (IPA) | Indeks | 70,02 | 65,06 | 65,64 | 67,77 | 67,87 |
| 5 | Persentase anak memerlukan perlindungan khusus yang mendapatkan layanan komprehensif | % | 100 | 100 | 100 | 100 | 100 |

Sumber: Dinas P3APPKB Kabupaten Blitar dan BPS RI, 2025

Dari tabel di atas menunjukkan angka Indeks Pemberdayaan Gender (IDG) menurun 0,6 poin dari tahun sebelumnya atau tercatat 81,32 poin di tahun 2024. Penurunan ini dipengaruhi oleh beberapa faktor, salah satunya keterwakilan perempuan di parlemen yang menurun dari 24% menjadi 22% di tahun 2024. Meskipun terjadi penurunan pada beberapa indikator, presentase perempuan korban kekerasan dan Tindak Pidana Perdagangan Orang (TPPO) yang mendapatkan layanan komprehensif mendekati 100, dimana terjadi 29 kasus kekerasan dan TPPO dan tertangani sejumlah kasus tersebut.

Pada indiktaor presentase Anggaran Responsig Gender (ARG) pada belanja langsung APBD di tahun 2024 mengalami penurunan yakni dari 71,80% menjadi 18,21% atau turun sebanyak 53,59%. Penurunan ini terjadi di tengah penyesuaian terjadinya penurunan APBD Kabupaten Blitar sebesar Rp. 300 miliar, dari Rp. 2,9 Triliun menajdi Rp. 2,65 Triliun. Penurunan ini berdampak langsung pada berbagai sektor pembangunan, termasuk alokasi untuk program-program pemberdayaan perempuan dan pengarusutamaan gender.

Capaian Indeks Perlindungan Anak (IPA) pada tahun 2024 meningkat dari 67,77 di tahun 2023 menajdi 67,87 di tahun 2024. Indeks Perlindungan Anak (IPA) mengukur sejauh mana anak-anak dilindungi dari kekerasan, eksploitasi, penyalahgunaan, dan penelantaran. Pada presentase anak memerlukan perlindungan khusus yang mendapatkan layanan komprehensif tetap stabil pada angka 100%. Hal tersebut menandakan bahwa penanganan dan penyelesaian kasus terhadap perempuan dan anak korban kekerasan selalu dapat ditangani dan diselesaikan secara menyeluruh. Angka positif ini merupakan bentuk implementasi dari program-program yang mendukung pemberdayaan gender dan perlindungan anak. Ini termasuk pendidikan dan pelatihan untuk meningkatkan kesadaran tentang kesetaraan gender, serta kebijakan dan inisiatif untuk memastikan perlindungan anak dari segala bentuk kekerasan dan eksploitasi.

#### 2.1.3.2.3 Urusan Pangan

Penyelenggaraan urusan pangan di Indonesia diatur melalui Undang- Undang Pangan Nomor 18 Tahun 2012 pengganti Undang-Undang Pangan Nomor 7 Tahun 1996. Dalam Undang-Undang Pangan ini ditekankan pemenuhan kebutuhan pangan di tingkat perorangan. dengan memanfaatkan potensi sumber daya alam. manusia. sosial. ekonomi dan kearifan lokal secara bermanfaat. kualitas konsumsi pangan masyarakat masih dirasakan kurang beragam dan bergizi seimbang. Padahal konsumsi pangan dengan gizi cukup dan seimbang merupakan salah satu faktor penting yang menentukan tingkat kesehatan dan intelegensi manusia. Volume dan kualitas konsumsi pangan dan gizi di dalam rumah tangga juga dipengaruhi oleh kondisi ekonomi. pengetahuan dan budaya masyarakat. Terdapat 4 indikator sebagai tolak ukur keberhasilan pemerintah daerah Kabupaten Blitar pada aspek pangan. Berikut tabel yang menunjukkan kinerja Kabupaten Blitar pada indikator-indikator tersebut:

**Tabel 2. 35 Capaian Kinerja Kunci Atas Penyelenggaraan Urusan Pangan Tahun 2021-2024**

| No | Aspek/Fokus/Bidang Urusan/Indikator Kinerja Pembangunan Daerah | Satuan | 2021 | 2022 | 2023 | 2024 |
|---|---|---|---|---|---|---|
| 1 | Persentase cadangan pangan masyarakat | % | 32.6 | 39.58 | 39,58 | 33,33 |
| 2 | Persentase daerah rentan rawan pangan | % | 18.55 | 0.81 | 2,82 | 2,82 |
| 3 | Skor Pola Pangan Harapan | Poin | 87.9 | 88.4 | 87,5 | 89,22 |
| 4 | Persentase pangan segar asal tumbuhan yang memenuhi persyaratan mutu dan keamanan pangan | % | 100 | 100 | 90 | 100 |

Sumber: Dinas Ketahanan Pangan dan Pertanian, Kabupaten Blitar 2025

Pada tabel di atas dapat diketahui Persentase cadangan pangan masyarakat di tahun 2024 sebesar 33,3% yang berarti mengalami

penurunan dari tahun sebelumnya pada angka 39,58%. Penurunan ini sejalan dengan berkurungnya jumlah Lumbung Pangan Masyarakat (LPM) di Kabupaten Blitar. Pada tahun 2023 terdapat 19 LSM dan pada tahun 2024 menurun menjadi 16 LSM. Berkurangnya jumlah LSM dipengaruhi oleh beberapa faktor seperti penurunan produksi pangan dan penurunan luas panen tanaman pangan di Blitar. Jumlah produksi pangan pada 2023 mencapai 677.904 Ton dan menurun secara signifikan menjadi 600.231,70 Ton. Jumlah luas panen tanaman pangan pada 2023 mencapai 50.107 Ha dan menurun secara signifikan menajdi 38.734 Ha pada 2024.

Persentase daerah rentan rawan pangan tahun 2024 sebesar 2,82%. Berdasarkan data terbaru dari Peta Ketahanan dan Kerentanan Pangan (Food Security and Vulnerability Atlas/FSVA) tahun 2024 yang dirilis oleh Badan Pangan Nasional, Kabupaten blitar tidak termasuk dalam daftar 62 kabupaten/kota yang dikategorikan sebagai daerah rentan rawan pangan. FSVA mengaklasifikasikan daerah dalam 6 kategori prioritas, dari prioritas 1 (sangat rentan) hingga prioritas 6 (sangat tahan). Daerah rentan pangan berada pada prioritas 1-3, dan Kabupaten Blitar berada pada peringkat 6.

Skor Pola Pangan Harapan (PPH) Konsumsi pada tahun 2024 meningkat menjadi 89,2 dari 87,5. PPH meruapan indiktaor yang digunakan untuk menilai kualitas konsumsi pangan masyarakat berdasarkan keragaman dan keseimbangan asupan energi dari berbagai kelompok pangan. Skor PPH maksimal adalah 100, dimana apabila skor PPH suatu daerah semakin mendekati 100 maka semakin baik kualitas konsumsi pangan di suatu wilayah. Peningkatan skor PPH kabupaten Blitar yang semakin mendekati angka ideal menunjukkan bahwa adanya upaya yang baik dalam meningkatkan kualitas konsumsi pangan masyarakatnya. Meskipun demikian, upaya tersebut tetap perlu dilanjutkan dan diperkuat.

Peningkatan PPH juga sejalan dengan peningkatan Persentase Pangan Segar Asal Tumbuhan (PSAT) yang memenuhi persyaratan mutu dan keamanan pangan. Pada tahun 2024, presentase PSAT yang memenuhi persyaratan mutu dan keamanan pangan kembali meningkat menjadi 100% yang sebelumnya mengalami penurunan pada tahun 2023. Hal ini mencerinkan keberhasilan pemerintah daerah dalam mendorong masyarakat untuk megonsumsi pangan nabati seperti sayur, buah dan umbi-umbian secara optimal.

#### 2.1.3.2.4 Urusan Pertanahan

Pertanahan merupakan salah satu urusan wajib yang menjadi kewenangan Pemerintah Daerah. Kebijakan pada urusan pertanahan diarahkan pada upaya pemerintah untuk meningkatkan tertib administrasi pertanahan dan pemecahan masalah-masalah atau konflik pertanahan. Pada urusan Pertanahan terdapat indikator sebagai ukuran keberhasilan. Berikut tabel yang menunjukkan kinerja Kabupaten Blitar pada indikator-indikator tersebut:

**Tabel 2. 36 Capaian Kinerja Urusan Pertanahan Tahun 2021-2024**

| No | Indikator Kerja | Satuan | Tahun | | | |
|---|---|---|---|---|---|---|
| | | | 2021 | 2022 | 2023 | 2024 |
| 1 | Jumlah Kepala Keluarga penerima akses Reforma Agraria | KK | 608 | 1.415 | 1.415 | 236 |
| 2 | Jumlah bidang tanah yang diredistribusi | Bidang | 608 | 2.000 | 2.000 | 250 |

Sumber: Dinas Perumahan Rakyat, Kawasan Permukiman dan Pertanahan Kab.Blitar, 2025

Berdasarkan capaian kinerja urusan pertanahan tahun 2024 yang tercantum dalam tabel, terlihat adanya penurunan yang signifikan dalam indikator utama. Jumlah Kepala Keluarga penerima akses Reforma Agraria pada tahun 2024 menurun dari 1.415 KK menjadi 236 KK.

Penurunan ini juga sejalan dengan menurunnya jumlah bidang tanah yang diretribusi.

Salah satu upaya yang dilaksanakan Kabupaten Blitar sebagai bagian dari upaya reforma agraria untuk meningkatkan kesejahteraan masyarakat dan memberikan kepastian hukum atas kepemilikan lahan yakni Redistribusi Tanah. Jumlah bidang tanah yang diredistribusi di kabupaten Blitar pada tahun 2024 mengalami penurunan dari 2.000 menjadi 250 bidang tanah. Meskipun mengalami penurunan, upaya redistribusi tanah tetap berlangsung di kabupaten Blitar. Terdapat beberapa kegiatan redistribusi tanah yang tercatat selama tahun 2024 antara lain redistribusi tanah Eks-Perkebunan Rini, Desa Sumbeurip, Kecamatan Doko. Terdapat sebanyak 292 sertifikat redistribusii tanah berhasil diserahkan kepada masyarakat. Selain itu, redistribusi tanah Eks-Hak Guna Usaha (HGU) PT. Harta Mulia, desa Modangan, Kecamatan Nglegok dimana eks-pekerja menerima sertifikat redistribusi tanah dari PT. Harta Mulia. Secara keseluruhan, kegiatan redistribusi tanah di Kabupaten Blitar pada tahun 2024 mencakup penyerahan ratusan sertifikat kepada masyarakat yang bertujuan untuk memperkuat kepemilikan lahan dan mendukung pembangunan ekonomi lokal.

#### 2.1.3.2.5 Urusan Lingkungan Hidup

Perkembangan indikator kinerja pada bidang urusan Lingkungan Hidup Pemerintah Daerah Kabupaten Blitar dapat dilihat pada tabel sebagai berikut:

**Tabel 2. 37 Capaian Kinerja Urusan Lingkungan Hidup 2020-2024**

| No | Indikator Kinerja | Satuan | Tahun | | | | |
|---|---|---|---|---|---|---|---|
| | | | 2020 | 2021 | 2022 | 2023 | 2024 |
| 1 | Indeks Kualitas Lingkungan Hidup (IKLH) | Indeks | 66.74 | 65,53 | 66,80 | 64,27 | 64,64 |
| 2 | Indeks Kualitas Air | Indeks | 56.67 | 55 | 60.53 | 59,41 | 53,40 |

| No | Indikator Kinerja | Satuan | Tahun | | | | |
|---|---|---|---|---|---|---|---|
| | | | 2020 | 2021 | 2022 | 2023 | 2024 |
| 3 | Indeks Kualitas Udara | Indeks | 98.22 | 87.5 | 87.63 | 82,07 | 88,06 |
| 4 | Indeks Tutupan Lahan | Indeks | 50.69 | 43 | 39.08 | 39,70 | 40,61 |
| 5 | Pencemaran Status Mutu Air | % | 3 | 3 | 3 | 3 | 53 |
| 6 | Peningkatan tindakan pencegahan serta penegakan hukum | (%) | 100 | 100 | 100 | 100 | n/a |

Sumber: Dinas lingkungan Hidup Kabupaten Blitar. 2024

Capaian kinerja urusan pertanahan dari tahun 2020 hingga 2024 menampilkan sejumlah indikator yang menggambarkan kondisi lingkungan hidup. Pada tahun 2024, Indeks Kualitas Lingkungan Hidup (IKLH) mengalami peningkatan dan mencapai 64,64, sedangkan Indeks Kualitas Air tercatat sebesar 53,40. Di sisi lain, Indeks Kualitas Udara dan Indeks Tutupan Lahan pada tahun 2024 mengalami peningkatan secara berurutan mencapai 88,06 dan 40,61. status pencemaran mutu air pada tahun 2024 mengalami perubahan signifikan dari 3% menjadi 53%. Presentase indikator peningkatan tindakan pencegahan serta penegakan hukum belum tersedia untuk data capaian tahun 2024, namun pada tahun terakhir (2023) mencapai 100%.

Dari data ini, dapat disimpulkan bahwa meskipun terdapat capaian dalam beberapa aspek kualitas lingkungan, terdapat pula beberapa aspek yang memerlukan perhatian lebih lanjut. Indeks Kualitas Lingkungan Hidup di kabupaten Blitar berada pada kategori sedang. Hal tersebut menunjukkan adanya upaya yang telah dilakukan dalam menjaga kualitas lingkungan, meskipun masih terdapat ruang yang perlu ditingkatkan.

Indeks Kualitas Air di Kabupaten Blitar berada pada kategori sedang yang berarti kualitas air masih dapat digunakan, namun sudah terdapat pencemaran ringan yang memeprlukan pengelolaan dan

pengawasan lebih ketat. Penurunan indeks kualitas air di Kabupaten Blitar sebagian besar disebabkan oleh limbah rumah tangga dan insutri. Berdasarkan Dinas Lingkungan Hidup (DLH) Kabupaten Blitar, terdapat 2 sungai yang terdampak signifikan oleh limbah industri yakni sungai Lemon yang tercemar oleh limbah pabrik PT. Rejoso Manis Indo (RMI) dan sungai Genjong yang terdampak limbah pabrik PT. Greenfields. Penurunan indeks kualitas air juga sejalan dengan peningkatan presentase pencemaran status mutu air di kabupaten Blitar.

Di sisi lain, terjadi peningkatan pada indeks kualitas udara dan indeks tutupan lahan di kabupaten blitar. Peningkatan Indeks Kualitas Udara pada tahun 2024 berhasil berada pada kategori baik, hal ini menandakan adanya perhatian yang signifikan terhadap kualitas udara. Sedangkan pada indeks tutupan lahan masih berada pada kaetgori buruk meskipun telah terdapat peningkatan. Hal tersebut mengindikasikan perlunya upaya keberlanjutan tutupan lahan untuk menjaga keseimbangan lingkungan dan kesejahteraan masarakat.

Meskipun prsentase peningkatan tindakan pencegahan serta penegakan hukum tetap stabil pada tahun 2023 dan 100% telah berhasil dilaksanakan, perlu tetap diingat bahwa pemantauan dan peningkatan tindakan pencegahan serta penegakan hukum terus dibutuhkan untuk menjaga kualitas lingkungan yang berkelanjutan.

#### 2.1.3.2.6 Urusan Administrasi Kependudukan dan Pencatatan Sipil

Pelaksanaan Urusan Kependudukan dan Pencatatan Sipil di Kabupaten Blitar yang bersifat rutin dan kontinyu memiliki andil dalam memberikan pelayanan langsung kepada masyarakat dan menjamin masyarakat memiliki identitas dan keterangan secara individu. Pengukuran terhadap penjaminan data identitas dan administrasi kependudukan dapat dilihat dari beberapa indikator salah satunya yang telah dilaksanakan di Kabupaten Blitar adalah dengan indikator Persentase Kepemilikan KTP dan Persentase Kepemilikan Akta

Kelahiran. 2 (dua) indikator ini menjadi parameter bagaimana Kabupaten Blitar tertib untuk mengadministrasi data berkaitan dengan pelaksanaan pencatatan kependudukan. Berdasarkan data yang telah *collecting* maka dua indikator tersebut dapat digambarkan melalui tabel berikut:

**Tabel 2. 38 Capaian Kinerja Urusan Administrasi Kependudukan dan Pencatatan Sipil 2020-2024**

| No | Uraian | Satuan | 2020 | 2021 | 2022 | 2023 | 2024 |
|---|---|---|---|---|---|---|---|
| 1 | Kepemilikan KTP | % | N/a | N/a | N/a | 97,62 | 99,98 |
| 2 | Kepemilikan Akta Kelahiran | % | N/a | N/a | 43,25 | 44,77 | 46,31 |

Sumber: Satu Data Kabupaten Blitar, 2025

Terdapat pencapaian yang baik dalam indikator kepemilikan Kartu Tanda Penduduk (KTP), di mana tercatat peningkatan dari 97,62% menajdi 99,98% di tahun 2024. Meskipun demikian, Masih terdapat beberapa kendala, terutama terkait Kartu Keluarga (KK) dan Kartu Identitas Anak (KIA). Meskipun sebagian besar keluarga telah memiliki KK, masih ada sejumlah orang yang belum memiliki KK, yang disebabkan oleh beberapa faktor seperti keterlambatan pengurusan setelah pernikahan atau perceraian. Begitu pula dengan KIA, di mana sekitar 39,63% atau 106.673 anak dari jumlah anak-anak yang wajib memiliki KIA belum mendapatkannya. Meskipun terdapat pencapaian yang baik dalam penanganan dokumen administrasi kependudukan, masih terdapat ruang untuk perbaikan terutama terkait cakupan kepemilikan KK dan KIA. Tinggi rendahnya kepemilikan KIA juga berkaitan dengan tinggi rendahnya presentase kepemilikan akta kelahiran.

Dalam tabel diatas, meskipun terdapat peningakatan pada tahun 2024 pada indikator urusan administrasi kependudukan dan pencatatan sipil, pemerintah daerah perlu meningkatkan uaaya strategis untuk untuk meningkatkan cakupan kepemilikan dokumen adminduk sehingga

diharapkan dapat memberikan kontribusi positif dalam meningkatkan kualitas administrasi kependudukan di Kabupaten Blitar.

### 2.1.3.2.7 Urusan Pemberdayaan Masyarakat dan Desa

Peningkatan pemberdayaan masyarakat dan desa dititik beratkan pada aspek pengembangan kemampuan dan kemandirian masyarakat dalam pembangunan melalui penguatan kapasitas pengembangan lembaga masyarakat dan pengembangan pola pembangunan partisipatif. pemantapan nilai-nilai sosial dasar bagi masyarakat. pengembangan usaha ekonomi produktif. pengembangan partisipasi masyarakat dalam pengelolaan sumber daya alam dan pelestarian lingkungan hidup dengan mendayagunakan teknologi tepat guna. Bentuk partisipasi masyarakat diantaranya diwujudkan melalui lembaga pemberdayaan masyarakat baik di bidang pemerintahan. ekonomi. maupun kesejahteraan keluarga. Pengukuran untuk tingkat perkembangan desa yang dikembangkan oleh Ditjen Pembangunan dan Pemberdayaan Masyarakat Desa (PPMD). Kementerian Desa. Pembangunan Daerah Tertinggal dan Transmigrasi adalah Indeks Desa Membangun (IDM).

**Tabel 2. 39 Capaian Indikator Kinerja Kunci atas Penyelenggaraan Urusan Pemberdayaan Masyarakat dan Desa Tahun 2021-2024**

| No | Indikator Kinerja Pembangunan Daerah | Satuan | 2021 | 2022 | 2023 | 2024 |
|---|---|---|---|---|---|---|
| 1 | Jumlah aparatur dan pengurus kelembagaan desa yang memiliki kompetensi dalam tata kelola pemdes | Aparatur | 220 | 220 | 220 | 220 |
| | | Pengurus LKD | 220 | 220 | 220 | 220 |
| 2 | Jumlah kelembagaan desa yang | LKD | 220 | 220 | 220 | 220 |

| No | Indikator Kinerja Pembangunan Daerah | Satuan | 2021 | 2022 | 2023 | 2024 |
|---|---|---|---|---|---|---|
| | ditata sesuai standar | | | | | |
| 3 | Jumlah sistem pelayanan administrasi kelembagaan desa yang ditata sesuai standar | Unit | 10 | 10 | 10 | 10 |
| 4 | Jumlah Desa Mandiri | Desa | 10 | 42 | 64 | 111 |
| 5 | Jumlah Desa Berkembang | Desa | 57 | 19 | 4 | 1 |
| 6 | Jumlah Desa Tertinggal | Desa | 0 | 0 | 0 | 0 |
| 7 | Jumlah Badan Usaha Milik Desa (Bumdes) Berkembang | BUMDes | 120 | 120 | 134 | 153 |

Sumber: Dinas Pemberdayaan Masyarakat dan Desa Kabupaten Blitar. 2025

Capaian kinerja urusan pemberdayaan masyarakat dan desa Kabupaten Blitar tahun 2021-2024 terdapat perubahan capaian indikator baru. sehingga data terkait pada tahun sebelum tahun 2021 tidak tersedia. Jumlah aparatur dan pengurus kelembagaan desa yang memiliki kompetensi dalam tata kelola pemdes tercatat stagnan sebanyak 220 aparatur dan 220 pengurus LKD. Tercatat juga jumlah sistem pelayanan administrasi kelembagaan desa yang ditata sesuai standar sebanyak 10 unit. jumlah ini juga stagnan dari tahun 2021-2024.

Jumlah desa mandiri dan desa berkembang mengalami perubahan pada tahun 2021-2024. Tercatat sebanyak 64 desa mandiri pada tahun 2023 meningkat menjadi 111 desa mandiri pada tahun 2024. Kemudian sebanyak 4 desa berkembang pada tahun 2023 menurun menjadi 1 desa berkembang pada tahun 2024. Sementara jumlah desa tertinggal di Kabupaten Blitar tercatat di angka 0. Ini menunjukkan keseriusan

Pemerintah Kabupaten Blitar dalam membangun desa-desa yang ada di Wilayah Administrasi Kabupaten Blitar.

Pertumbuhan Jumlah Badan Usaha Milik Desa (Bumdes) Berkembang Kabupaten Blitar tahun 2021-2024 tercatat meningkat dari 134 Bumdes di tahun 2023 menjadi 153 Bumdes di tahun 2024. Jumlah ini menunjukkan tren positif seiring dengan meningkatnya kesadaran desa dalam mengelola potensi ekonomi secara mandiri.

#### 2.1.3.2.8 Urusan Pengendalian Penduduk dan Keluarga Berencana

Perkembangan indikator kinerja pada bidang urusan pengendalian penduduk dan keluarga berencana pemerintah daerah Kabupaten Blitar dapat dilihat pada tabel sebagai berikut:

**Tabel 2. 40 Capaian Kinerja Urusan Pengendalian Penduduk dan Keluarga Berencana Tahun 2024**

| No | Uraian | Target | Realisasi |
|---|---|---|---|
| 1 | Rata-rata jumlah anak per keluarga | 2 | 2 |
| 2 | Rasio akseptor KB | N/a | N/a |
| 3 | Indeks Pembangunan Keluarga (I Bangga) | 61,25 | 62,00 |

Sumber: Dinas P3APPKB Kabupaten Blitar. 2025

Dapat kita lihat pada tabel diatas bahwa capaian kinerja untuk indikator kedua belum tersedia datanya. Namun jika dilihat dari indikator Total Fertility rate (TFR) atau angka kelahiran total Kabupaten Blitar berada pada angka 2 di tahun 2024, yang menggambarkan bahwa penduduk Kabupaten Blitar sudah menyadari dan mengimplementasikan dua anak lebih sehat. Angka Rasio akseptor KB tahun 2024 belum tersedia, namun presentase capaian peserta KB aktif mencapai 70,07% atau meningkat sebesar 1,49% dari tahun sebelumnya. Indeks Pembangunan Keluarga (I Bangga) merupakan indeks pengukuran kualitas keluarga yang ditunjukkan melalui tiga dimensi yaitu ketentraman, kemandirian dan kebahagiaan keluarga. Pada tahun 2024,

Kabupaten Blitar mendapat skor 62,0 yang dikategorikan sebagai Berkembang (Kategori I Bangga: Rentan, Berkembang, dan Tangguh).

**Tabel 2. 41 Capaian Kinerja Urusan Pengendalian Penduduk dan Keluarga Berencana Tahun 2020-2024**

| No | Uraian | Satuan | 2020 | 2021 | 2022 | 2023 | 2024 |
|---|---|---|---|---|---|---|---|
| 1 | Indeks Pembangunan Keluarga | I-Bangga | 92,70 | 56,10 | 57,28 | 61,15 | 62,0 |
| 2 | Angka prevalensi kontrasepsi modern/modern Contraceptive | mCPR | 78,47 | 78,98 | 79,50 | 68,03 | 64,10 |
| 3 | Persentase kebutuhan ber-KB yang tidak terpenuhi | *unmet need* | *8,51* | 7,99 | 15,30 | 15,86 | 8,6 |

Sumber: DP3APPKB Kabupaten Blitar, 2025

Indeks Pembangunan Keluarga (I-BANGGA) merupakan indeks pengukuran kualitas keluarga yang ditujukan melalui tiga dimensi yaitu dimensi ketentraman, kemandirian, dan kebahagiaan keluarga. Hasil pengukuran iBangga adalah status capaian pelaksanaan pembangunan keluarga di suatu wilayah yang diklasifikasikan menjadi tangguh, berkembang, dan rentan. Pada tahun 2024 I-Bangga Kabupaten Blitar telah mencapai 62,0, dan hal ini menunjukkan peningkatan dibanding pada tahun 2023 sebesar 61,15. Adapun kriteria I-BANGGA adalah nilai dibawah 40 masuk kategori "kurang baik" atau Keluarga Rentan, nilai 40-70 masuk kategori "cukup baik" atau Keluarga Berkembang, dan nilai diatas 70 masuk kategori "baik" atau Keluarga Tangguh. Dengan capaian I-BANGGA sebesar 62,0 dapat diartikan bahwa keluarga di Kabupaten Blitar merupakan keluarga yang berkembang atau masuk kategori cukup baik.

Adapun prevalensi kontrasepsi modern dapat dikategorikan cukup baik karena dapat menyentuh angka realisasi sebesar 64,10% walaupun terjadi penurunan dibanding tahun sebelumnya sebesar 68,03%. Hal ini

dikarenakan kecil kemungkinan sebesar 100% pasangan usia subur menggunakan alat dan obat kontrasepsi dikarenakan faktor kehamilan, nifas dan yang melaksanakan kontrasepsi tradisional. *Unmet Need* adalah kebutuhan ber-KB yang tidak terpenuhi, merupakan persentase perempuan kawin yang tidak ingin memiliki anak lagi atau ingin menjarangkan kelahiran tetapi tidak memakai kontrasepsi dengan capaian realisasi berdasarkan infografik kinerja utama Bangga Kencana yang dirilis oleh BKKBN RI Unmet Need Kabupaten Blitar pada tahun 2024 sebesar 8,6%. Angka tersebut menunjukkan adanya tren positif dalam presentase kebutuhan ber-KB yang tidak terpenuhi. Pengetahuan, sikap, dukungan suami dan keluarga, kegagalan KB sebelumnya, kualitas pelayanan dan sosial budaya disinyalir menjadi beberapa faktor yang mempengaruhi menurunnya angka *unmet need* ini. Hal tersebut menunjukkan adanya optimalisasi usaha-usaha strategis diantaranya melalui penyuluhan pada masyarakat, safari KB, pelibatan suami dan keluarga dalam penyuluhan atau pemberian pendidikan kesehatan tentang KB serta adanya pembaharuan dalam pembuatan media untuk mensosialisasikan program KB. Selain itu perubahan mekanisme pelaporan progress data ke sistem

#### 2.1.3.2.9 Urusan Perhubungan

Pada urusan Perhubungan terdapat sedikitnya 9 indikator sebagai tolak ukur keberhasilan. Berikut tabel yang menunjukkan kinerja Kabupaten Blitar pada indikator-indikator tersebut:

**Tabel 2. 42 Capaian Kinerja Urusan Perhubungan 2020-2024**

| No | Indikator Kinerja | Satuan | Tahun | | | | |
|---|---|---|---|---|---|---|---|
| | | | 2020 | 2021 | 2022 | 2023 | 2024 |
| 1 | Jumlah Penumpang Angkutan Umum | Jumlah | 27.415 | 12.818 | 14.150 | 25.070 | 61.457 |
| 2 | Rasio Ijin Trayek | Rasio | 9.52 | 9.52 | 38.09 | 45,45 | 59.09 |
| 3 | Jumlah Uji KIR Angkutan Umum | Jumlah | 16597 | 10432 | 8.622 | 7.099 | 6.692 |
| 4 | Jumlah Angkutan Laut/Udara/Terminal | Jumlah | 3 | 3 | 3 | 3 | 3 |
| 5 | Jumlah Angkutan Darat | Jumlah | 19.355 | 12.130 | 9.675 | 7.954 | 7.458 |
| 6 | Kepemilikan KIR Angkutan Umum | (%) | 14,25 | 14 | 10,88 | 10,75 | 10,27 |
| 7 | Persentase Pemasangan Rambu-Rambu | (%) | 38,53 | 39,99 | 42,39 | 42,83 | 43,54 |

Sumber: Dinas Perhubungan Kabupaten Blitar, 2025

Pada tabel diatas menunjukkan jumlah penumpang angkutan umum meningkat dari 25.070 orang menjadi 61.457 orang di tahun 2024. Rasio ijin trayek juga meningkat pada tahun 2024 dari 45,45% menjadi 59,09%. Jumlah Uji KIR Angkutan Umum menurun dari 7.099 unit menjadi 6.692 unit. Jumlah angkutan laut/udara/terminal mengalami stagnan pada 3 unit dari tahun sebelumnya, namun pada jumlah angkutan darat menurun dari 7.954 menjadi 7.458 unit. Meskipun terdapat kenaikan dalam jumlah angkutan umum dan jumlah penumpangnya, presentase kepemilikan KIR Angkutan umum menurun dan berada pada 10,27%. Selaras dengan capaian indikator-indikator tersebut, pemerintah daerah mengoptimalkan pemasangan rambu-rambu lalu lintas yang meningkat dibanding tahun sebelumnya, yakni sebesar 43,5% pada tahun 2024.

Jumlah penumpang angkutan umum mengalami peningkatan pada tahun 2024. Hal tersebut menunjukkan semakin membaiknya kondisi perekonomian di Kabupaten Blitar sehingga mobilitas orang dan yang

menggunakan moda transportasi umum. Pertumbuhan ekonomi dan mobilitas masyarakat yang menaingkat mendorong kebutuhan akan layanan trasnportasi umum yang lebih baik, sehingga turut meningkatkan permintaan terhadap izin trayek. Rasio izin trayek pada tahun 2024 meningkat sebesar 13,64% dari tahun sebelumnya.

Adanya peningkatan jumlah penumpang angkutan umum yang berarti permintaan atas jasa transportasi umum meningkat tidak turut menjadikan jumlah angkutan umum meningkat. Jumlah angkutan darat bahkan mengalami penurunan sebesar 496 unit dari tahun sebelumnya. Penurunan juga terjadi pada jumlah uji KIR angkutan umum dan kepemilikan KIR angkutan umum. Penurunan ini menjadi perhatian karena uji KIR menrupakan indikator penting dalam menjamin keselamatan dan kelayakan operasional kendaraan. Kondisi ini menunjukkan perlunya peningkatan pengawasan, sosialisasi kepada pemilik kendaraan serta optimalisasi layanan uji KIR.

Jumlah angkutan laut/udara/terminal kabupaten blitar tetap pada 3 unit seperti tahun sebelumnya. Kabupaten Blitar terdapat 3 unit terminal Tipe C (Terminal Kademangan, Terminal Wlingi dan Terminal Lodoyo) dan 1 unit Tipe B (Terminal Kesamben). Berdasarkan regulasi kebijakan pengelolaan terminal, pada tahun 2017 pengelolaan terminal Tipe B telah diambil alih oleh Pemerintah Provinsi Jawa Timur dan Kabupaten Blitar hanya diberi kewenangan untuk mengelola 3 terminal Tipe C.

Berdasarkan data dari Badan Pusat Statistika Kabupaten Blitar, jumlah rambu yang terpasang meningkat dari 4.970 unit di tahun 2023 menjadi 5.046 di tahun 2024. Hal tersebut menyebabkan presentase pemasangan rambu-rambu meningkat sebesar 0,71% dari tahun sebelumnya. Meskipun terjadi peningkatan, masih terdapat kesenjangan antara jumlah rambu yang terpasanng dan jumlah yang seharusnya tersedia, yaitu sebanyak 11.603 unit. Oleh karena itu dinas perhubungan kabupaten blitar terus berupaya untuk menutup kesenajngan melalui

program pemasangan rambu di titik-titik strategis, termasuk zona rawan kecelakanaan dan area publik seperti pasar dan sekolah.

#### 2.1.3.2.10 Urusan Komunikasi dan Informatika

Perkembangan indikator kinerja pada bidang urusan Komunikasi dan Informatika Pemerintah Daerah Kabupaten Blitar dapat dilihat pada tabel sebagai berikut:

**Tabel 2. 43 Capaian Kinerja Urusan Komunikasi dan Informatika Tahun 2021-2023**

| No | Uraian | Satuan | Tahun | | | |
|---|---|---|---|---|---|---|
| | | | 2021 | 2022 | 2023 | 2024 |
| 1 | Persentase OPD yang memiliki akses internet dan terhubung dengan jaringan intra pemerintah | Persen | 100 | 100 | 100 | 100 |
| 2 | Persentase layanan publik (G2B) yang diselenggarakan secara online dan terhubung dengan sistem penghubung layanan | Persen | 57 | 70 | 100 | 100 |
| 3 | Jumlah layanan administrasi Pemerintah (G2G) yang diimplementasikan | Persen | 78 | 74 | 100 | 100 |
| 4 | Persentase UPT (bidang pendidikan. bidang kesehatan. pasar) dan UMKM yang difasilitasi untuk implementasi adopsi teknologi digital | Persen | 45 | 75 | 0,01 | 0,01 |
| 5 | Persentase (%) Perangkat Daerah yang mengimplementasi/replikasi inovasi yang mendukung smart city sesuai dengan Masterplan | Persen | 100 | 100 | 100 | 100 |
| 6 | Jumlah ASN yang mengikuti kegiatan literasi digital atau program pelatihan bidang digital yang difasilitasi oleh Pemerintah Daerah | Orang | 156 | 233 | 184 | 558 |

| No | Uraian | Satuan | Tahun | | | |
|---|---|---|---|---|---|---|
| | | | 2021 | 2022 | 2023 | 2024 |
| 7 | Jumlah masyarakat yang mengikuti kegiatan literasi digital atau program pelatihan bidang digital yang difasilitasi oleh Pemerintah Daerah | Orang | 477 | 537 | 5.060 | 7.120 |
| 8 | Persentase (%) konten informasi terkait program dan kebijakan Pemerintah Daerah. termasuk program prioritas nasional yang termasuk isu strategis Pemerintah Daerah (tema: protokol kesehatan. vaksin. stunting) yang didiseminasikan sesuai strategi komunikasi | Persen | 100 | 100 | 100 | 99,31 |
| 9 | Persentase tingkat kepuasan masyarakat terhadap akses dan kualitas konten informasi publik Pemerintah Daerah | Persen | 84,22 | 84.73 | 85,02 | 85,53 |
| 10 | Persentase Informasi Publik yang disediakan dan diumumkan oleh Dinas Provinsi dan Kabupaten/kota sesuai amanat UU No.14 Tahun 2008 | Persen | 100 | 97 | 97 | 97 |
| 11 | Persentase mitra strategis Pemda (media komunitas seperti KIM dan lain-lain) termasuk media lokal yang melaksanakan diseminasi informasi Kebijakan dan Program Prioritas Nasional dan prioritas daerah | Persen | 100 | 22.58 | 60 | 92 |

Sumber: Dinas Komunikasi, Informatika, Statistik, dan Persandian Kabupaten Blitar, 2025

Sejak tahun 2018 Pemerintah Kabupaten Blitar telah terpilih menjadi salah satu kabupaten yang masuk dalam Gerakan Menuju *100 Smart City* oleh Kementerian Komunikasi dan Informatika Republik Indonesia. *Smart City* merupakan salah satu konsep pengembangan kota/kabupaten berdasarkan prinsip teknologi informasi yang dibuat

untuk kepentingan bersama secara efektif dan efisien. Sebagai tindak lanjut, kabupaten Blitar menyusun *Masterplan Smart Regency* dengan visi "menuju kabupaten blitar yang cepat, nyaman, dan sejahtera pada tahun 2028". masterplan ini mencakup 6 dimensi utama: *Smart Governance, Smart Branding, Smart Economy, Smart Living, Smart Society, dan Smart Environment.*

Kementerian Pendayagunaan Aparatur Negara dan Reformasi Birokrasi (PAN-RB) bersama Tim Koordinasi SPBE Nasional terus berupaya meningkatkan kualitas penyelenggaraan SPBE, salah satunya dengan melakukan penguatan pemantauan dan evaluasi SPBE. Pemantauan dan evaluasi SPBE dilakukan dengan mengukur tingkat kematangan (*maturity level*) penerapan SPBE pada instansi pusat dan pemerintah daerah yang direpresentasikan dalam bentuk nilai indeks SPBE. Nilai indeks SPBE Kabupaten Blitar meningkat dari 3,63 menjadi 3,77 dengan predikat "sangat baik". capaian ini melampaui rata-rata nasional sebesar 3,12 dan menunjukkan peningkatan signifikan dari nilai 2,76 pada tahun 2021.

Meskipun kabupaten Blitar teragbung dalam Gerakan Menuju *100 Smart City dan* terus mengembangkan sistem layanan digital melalui inisiatif *Blitar Smart City*, implementasi teknologi digital di tingkat pelaku usaha belum sepenuhnya optimal. Rendahnya persentase UPT (bidang pendidikan, bidang kesehatan, pasar) dan UMKM yang difasilitasi untuk implementasi adopsi teknologi digital senilai 0,01% dikarenakan belum tersedianya anggaran yang memadai untuk fasilitasi kegiatan adopsi teknologi digital bagi UPT dan UMKM serta belum optimalnya sinergi antar semua stakeholder yang terkait. Jumlah UPT dan UMKM yang difalisitasi untuk implementasi adopsi teknologi digital menurun dari 424 unit di tahun 2023 menjadi 387 unit di tahun 2024.

### 2.1.3.2.11 Urusan Koperasi. Usaha Kecil dan Menengah

Koperasi adalah badan usaha yang beranggotakan orang seorang atau badan hukum yang kegiatannya berdasarkan atas asas kekeluargaan guna mencapai tujuan untuk meningkatkan kesejahteraan anggota pada khususnya dan masyarakat pada umumnya. Pada dasarnya koperasi merupakan organisasi yang mengisyaratkan kemandirian yaitu koperasi akan berkembang dalam suasana kemandirian. Artinya. berkembang atau tidaknya koperasi sangat tergantung seberapa kuat fundamen internal mendukung ketercapaian tujuan berkoperasi. Adanya kesamaan kepentingan ekonomi dari para anggota-anggotanya. adanya pengurus yang memiliki motivasi kuat dan sanggup amanah serta tersedianya manajemen yang profesional merupakan kunci keberhasilan pembangunan koperasi. Pengelolaan koperasi sebaiknya berpedoman pada Tiga Sehat. yaitu Sehat Organisasi. Sehat Usaha. dan Sehat Mental. Terdapat 2 indikator sebagai tolak ukur keberhasilan pemerintah daerah Kabupaten Blitar pada aspek koperasi. usaha kecil. dan menengah. Berikut tabel yang menunjukkan kinerja Kabupaten Blitar pada indikator-indikator tersebut:

**Tabel 2. 44 Capaian Kinerja Urusan Koperasi. Usaha Kecil. Menengah Tahun 2020-2024**

| No | Uraian | Satuan | Tahun | | | | |
|---|---|---|---|---|---|---|---|
| | | | 2020 | 2021 | 2022 | 2023 | 2024 |
| 1 | Meningkatnya Koperasi yang berkualitas | % | 45,70 | 41,44 | 43 | 45,30 | 46,60 |
| 2 | Meningkatnya Usaha Kecil yang menjadi wirausaha | Unit | 25 | 40 | 135 | 171 | 195 |

Sumber: Dinas Koperasi dan UKM Kabupaten Blitar, 2025

Dari tabel di atas dapat dilihat persentase koperasi yang berkualitas sebesar 46,60% .Salah satu kriteria koperasi yang berkualitas adalah koperasi aktif, dimana keaktifan koperasi ini menunjukkan eksistensi serta produktivitas koperasi yang ditandai dengan mengadakan RAT (Rapat Anggota Tahunan) dalam kurun waktu dua tahun terakhir atau

koperasi yang tahun terakhir melakukan kegiatan usaha serta adanya peningkatan volume usaha dan aset. Persentase usaha mikro yang naik kelas tahun 2024 sebesar 0,56% dan telah memenuhi target, dengan perhitungan jumlah usaha mikro naik kelas sebanyak 195 Unit dibanding jumlah total usaha mikro tahun 2024 sebanyak 34.694 Unit. Indikator usaha mikro naik kelas antara lain peningkatan kualitas produk, minimal mempunyai tiga legalitas usaha, meningkatnya omset dan aset, peningkatan jangkauan pemasaran serta potensi SDM.

#### 2.1.3.2.12 Urusan Penanaman Modal

Penanaman modal merupakan variabel penting dalam perkembangan sebuah perekonomian. Melalui penanaman modal yang dilakukan akan menciptakan nilai tambah dalam perekonomian. Secara umum tingkat penanaman modal dalam masyarakat tercatat dalam PDRB pendekatan pengeluaran sektor Penanaman Modal Tetap Bruto (PMTB). Terdapat 1 indikator sebagai tolak ukur keberhasilan pemerintah daerah Kabupaten Blitar pada aspek penanaman modal. Berikut tabel yang menunjukkan kinerja Kabupaten Blitar:

**Tabel 2. 45 Capaian Kinerja Urusan Penanaman Modal Tahun 2021-2024**

| No | Uraian | Tahun | | | |
|---|---|---|---|---|---|
| | | 2021 | 2022 | 2023 | 2024 |
| 1 | Tercapainya Realisasi Penanaman Modal (miliar rupiah) | 1.075.3 | 11.774 | 14.702 | 19.016 |

Sumber: Dinas Penanaman Modal dan PTSP Kabupaten Blitar, 2024

Data yang terdapat dalam tabel capaian kinerja urusan penanaman modal menunjukkan tren pertumbuhan yang signifikan dari tahun ke tahun. Pada tahun 2021, total realisasi penanaman modal mencapai Rp. 1.075,3 Miliar. Angka ini meningkat secara dramatis pada tahun 2022, mencapai Rp. 11.774 miliar, menunjukkan lonjakan yang sangat besar. Peningakatan terus berlanjut hingga tahun 2024, di mana realisasi penanaman modal melonjak hingga mencapai Rp. 19.016 miliar. Kenaikan

yang pesat ini menunjukkan adanya kepercayaan yang meningkat dari investor untuk melakukan penanaman modal di Kabupaten tersebut. Hal ini bisa disebabkan oleh berbagai faktor, termasuk kondisi ekonomi yang stabil, insentif yang ditawarkan oleh pemerintah daerah, serta potensi pertumbuhan ekonomi yang menarik di wilayah tersebut. Dengan demikian, tercapainya realisasi penanaman modal yang signifikan pada tahun 2024 menjadi bukti kesuksesan dari berbagai upaya yang dilakukan untuk meningkatkan investasi di Kabupaten tersebut.

Data menunjukkan bahwa terjadi pertumbuhan yang pesat dalam realisasi penanaman modal di Kabupaten tersebut dari tahun ke tahun. Hal ini mencerminkan iklim investasi yang semakin kondusif dan menarik bagi para investor. Oleh karena itu, perlu dilanjutkan upaya-upaya untuk mempertahankan dan meningkatkan pertumbuhan investasi guna mendukung pembangunan ekonomi yang berkelanjutan di Kabupaten tersebut.

#### 2.1.3.2.13 Urusan Kepemudaan dan Olahraga

Perkembangan indikator kinerja pada bidang urusan Kepemudaan dan Olahraga Pemerintah Daerah Kabupaten Blitar dapat dilihat pada tabel sebagai berikut:

**Tabel 2. 46 Capaian Kinerja Urusan Kepemudaan dan Olah Raga Tahun 2021-2024**

| No | Fokus/ Bidang Urusan dan Fungsi/ Indikator Kinerja Pembangunan Daerah | Satuan | Tahun | | | |
|---|---|---|---|---|---|---|
| | | | 2021 | 2022 | 2023 | 2024 |
| 1 | Tingkat partisipasi pemuda dalam organisasi kepemudaan dan organisasi sosial kemasyarakatan | % | 51,83 | 54,17 | 5.8 | 6,0 |
| 2 | Tingkat partisipasi pemuda dalam kegiatan ekonomi mandiri | % | 2.00 | 2.22 | 2.22 | 2,22 |
| 3 | Peningkatan prestasi olahraga | Medali | 30 | 32 | 88 | 37 |

Sumber: Dinas Kepemudaan dan Olahraga Kabupaten Blitar. 2024

Tingkat partisipasi pemuda dalam organisasi kepemudaan dan organisasi sosial kemasyarakatan meningkat 0,2% menjadi 6,0% di tahun 2024.. Namun, pada indikator partisipasi pemuda dalam kegiatan ekonomi mendiri tidak terjadi peningkatan dan stagnan pada 2,22%. Adapun peningkatan prestasi olahraga pada tahun 2024 mengalami penurunan, dan hal ini menjadi tantangan pemerintah daerah dalam urusan olahraga. Meskipun terdapat tantangan dalam mencapai peringkat yang lebih tinggi secara keseluruhan, pencapaian individu dan dukungan pemerintah daerah menunjukkan komitmen Kabupaten Blitar dalam mengembangkan prestasi olahraga. Salah satu bentuk dukungan Pemerintah kabupaten Blitar yakni adanya anggaran untuk pembinaan atlet dan pemberian reward kepada pemuda yang berprestasi. Langkah tersebut bertujuan untuk memotivasi atlet dan meningkatkan prestasi olahraga di masa mendatang.

#### 2.1.3.2.14 Urusan Statistik

Urusan Pelaksanaan statistik merupakan urusan yang bersifat umum di setiap daerah maka parameter indikator yang digunakkan rata-rata adalah sama yakni untuk Kabupaten Blitar memiliki indikator Buku PDRB Kabupaten dan Kabupaten Blitar dalam angka. Hal ini menjadi bersifat krusial dan penting sebagai dasar untuk sajian data statistik dan sektoral yang digunakkan untuk melaksanakan kajian Penelitian dan Pengembangan. Capaian Indikator tersebut adalah sebagai berikut:

**Tabel 2. 47 Capaian Kinerja Urusan Statistik Tahun 2021-2024**

| No | Uraian | Satuan | Tahun | | | |
|---|---|---|---|---|---|---|
| | | | 2021 | 2022 | 2023 | 2024 |
| 1 | Persentase Organisasi Perangkat Daerah (OPD) yang menggunakan data statistik dalam menyusun perencanaan pembangunan daerah | % | 100 | 100 | 100 | 100 |
| 2 | Persentase OPD yang menggunakan data statistik dalam melakukan evaluasi pembangunan daerah | % | 100 | 100 | 100 | 100 |

Sumber: Dinas Komunikasi, Informatika, Statistik. dan Persandian Kabupaten Blitar, 2024

### 2.1.3.2.15 Urusan Kebudayaan

Terdapat 11 indikator sebagai tolak ukur keberhasilan pemerintah daerah Kabupaten Blitar pada aspek kebudayaan. Berikut tabel yang menunjukkan kinerja Kabupaten Blitar pada indikator-indikator tersebut:

**Tabel 2. 48 Capaian Kinerja Urusan kebudayaan Tahun 2021-2024**

| No | Uraian | Satuan | Tahun | | | |
|---|---|---|---|---|---|---|
| | | | 2021 | 2022 | 2023 | 2024 |
| 1 | Persentase penduduk usia 10 tahun ke atas yang pernah terlibat sebagai pelaku/pendukung pertunjukan seni | % | 0.9 | 1.38 | 1.27 | 1.34 |
| 2 | Jumlah Cagar Budaya dan Warisan Budaya yang dilindungi | Unit | 618 | 618 | 618 | 660 |
| 3 | Persentase penduduk usia 10 tahun ke atas yang menonton secara langsung pertunjukan seni | % | 1.1 | 1.9 | 2.2 | 2.7 |
| 4 | Jumlah Cagar Budaya dan Warisan Budaya Tak Benda yang ditetapkan | Unit | 20 | 20 | 17 | 23 |
| 5 | Persentase penduduk usia 10 tahun ke atas yang mengunjungi peninggalan | % | 0.44 | 0.7 | 2 | 2.6 |

| No | Uraian | Satuan | Tahun | | | |
|---|---|---|---|---|---|---|
| | | | 2021 | 2022 | 2023 | 2024 |
| | sejarah | | | | | |
| 6 | Register cagar budaya (pendaftaran. penghasilan. penetapan. pencatatan. pemeringkatan. penghapusan) | Unit | 608 | 611 | 611 | 653 |
| 7 | Peningkatan akses masyarakat dalam penyelenggaraan dan pelaksanaan kegiatan museum (DAK) | Kegiatan | 11 | 8 | 7 | 7 |
| 8 | Pembentukan tim pendaftaran cagar budaya | Orang | 0 | 3 | 0 | 0 |
| 9 | Pembentukan tim ahli cagar budaya Provinsi | Orang | 0 | 0 | 0 | 0 |
| 10 | Persentase penduduk yang pernah terlibat sebagai pelaku/pendukung pertunjukan seni yang menjadikan keterlibatan sebagai sumber penghasilan (terhadap penduduk usia 15 tahun ke atas) | % | 0.79 | 1.38 | 0.13 | 1.3 |
| 11 | Persentase rumah tangga yang menyelenggarakan upacara adat | % | 15 | 16 | 17 | 18 |

Sumber: Dinas Kebudayaan dan Pariwisata Kabupaten Blitar. 2025

Dari data yang terdapat dalam tabel di atas, terdapat dua aspek yang dapat diuraikan, yaitu persentase penduduk usia 10 tahun ke atas yang pernah terlibat sebagai pelaku/pendukung pertunjukan seni, dan persentase penduduk yang terlibat dalam pertunjukan seni sebagai sumber penghasilan (dalam kelompok usia 15 tahun ke atas).

Presentase penduduk usia 10 tahun ke atas di Kabupaten Blitar yang pernah terlibat sebagai pelaku/pendukung pertunjukan seni mencatat adanya peningkatan dari 1,27% menjadi 1,34% di tahun 2024. Kategori keterlibatan mencakup berbagaii jenis seni, seperti film, musik, seni rupa, sastra, tari budaya, teater/pewayangan, dan bentuk seni lainnya.

Kenaikan partisipasi ini sejalan dengan berbagai inisiatif yang dilakukan pemerintah daerah untuk mendorong pelestarian dan pengembangan seni budaya lokal. Salah satu contohnya adalah penyelenggaraan Festival Kresnayana (Tahunan) yang diadakan untuk mepromosikan potensi wisata dan budaya lokal, serta adanya Pertunjukan Tari Barongan Kucingan Blitaran yang melibatkan kelompok seni Kridho Budoyo. Kedua kegiatan tersebut melibatkan partisipasi aktif dari anak-anak hingga dewasa. Peningkatan partisipasi penduduk usia 10 tahun ke atas yang pernah terlibat sebagai pelaku/pendukung pertunjukan seni sejalan dengan peningakatn Persentase penduduk yang pernah terlibat sebagai pelaku/pendukung pertunjukan seni yang menjadikan keterlibatan sebagai sumber penghasilan (terhadap penduduk usia 15 tahun ke atas)

**2.1.3.2.16 Urusan Perpustakaan**

Perpustakaan merupakan wahana penyediaan bahan pustaka untuk masyarakat. yang disusun menurut sistem tertentu dan bertujuan untuk meningkatkan mutu kehidupan masyarakat serta sebagai penunjang kelangsungan pendidikan. Kualitas bahan pustaka dan kuantitas perpustakaan dapat menggambarkan kapasitas yang dimiliki oleh daerah untuk memberikan pelayanan kepada masyarakat umum dalam memberikan bahan pustaka kepada masyarakat pengguna perpustakaan. Hal ini juga menunjukkan ketersediaan fasilitas penunjang penyelenggaraan pemerintahan daerah untuk meningkatkan mutu kehidupan masyarakat serta sebagai penunjang kelangsungan pelayanan pendidikan. Berdasarkan data yang ada terlihat bahwa kinerja capaian urusan perpustakaan menunjukkan tren yang positif. Terdapat 3 indikator sebagai tolak ukur keberhasilan pemerintah daerah Kabupaten Blitar pada urusan perpustakaan. Berikut tabel yang menunjukkan kinerja Kabupaten Blitar pada indikator-indikator tersebut:

**Tabel 2. 49 Capaian Kinerja Urusan Perpustakaan Tahun 2021-2024**

| No | Uraian | Satuan | 2021 | 2022 | 2023 | 2024 |
|---|---|---|---|---|---|---|
| 1 | Indeks Pembangunan Literasi Masyarakat | Nilai | 11,07 | 17,27 | 14,69 | 61,15 |
| 2 | Tingkat Kegemaran Membaca Masyarakat | Nilai | 36,60 | 59,60 | 62,50 | 70,68 |

Sumber: Dinas Perpustakaan dan Kearsipan Kabupaten Blitar, 2025

Indeks Pembangunan Literasi Masyarakat telah menjadi suatu metode pengukuran terhadap usaha yang dilaksanakan dalam membina dan mengembangkan perpustakaan di wilayah dan sebagai wahana belajar sepanjang hayat untuk mencapai budaya literasi masyarakat. Penilaian Indeks Pembangunan Literasi Masyarakat Dinas Perpustakaan dan Kearsipan Kabupaten Blitar untuk tahun 2024 dilakukan melalui kajian Indeks Pembangunan Literasi Masyarakat (IPLM) yang dilakukan oleh Perpustakaan Nasional. Tahun 2024 nilai Indeks Literasi Masyarakat (IPLM) Kabupaten Blitar sebesar 61,15. Nilai ini tidak mencapai target yang diharapkan yakni sebesar 82,20 dikarenakan terdapat perubahan. Meskipun demikian, indeks pembangunan literasi masyarakat meningkat dibanding pada tahun 2023 sebesar 14,69 poin. Sedangkan pada tingkat kegemaran membaca masyarakat meningkat dari 62,50 poin di tahun 2023 menjadi 70,68 poin di tahun 2024. hal tersebut menandakan bahwa tingkat perilaku atau kebiasan masyarakat dalam meperoleh pengetahuan dan informasi dari berbagai bentuk media meningkat.

### 2.1.3.3 Urusan Pilihan

#### 2.1.3.3.1 Urusan Pariwisata

Seiring dengan semakin menipisnya cadangan sumber daya alam yang menjadi tumpuan industri ekstraktif. maka pemerintah dipandang perlu untuk segera mengembangkan sektor lain yang terbarukan untuk menstimulasi pertumbuhan ekonomi. Pariwisata dianggap menjadi sektor yang cukup potensial untuk dikembangkan selain karena mampu

mengakselerasi pertumbuhan ekonomi. juga cukup strategis bagi suatu negara atau daerah karena pariwisata dipandang sebagai penunjang sektor lainnya. Pada urusan pariwisata terdapat sedikitnya 3 indikator sebagai ukuran keberhasilan. Berikut indikator yang menunjukkan kinerja Kabupaten Blitar:

**Tabel 2. 50 Capaian Kinerja Pada Urusan Pariwisata Tahun 2021-2024**

| No | Uraian | Satuan | Tahun | | | |
|---|---|---|---|---|---|---|
| | | | 2021 | 2022 | 2023 | 2024 |
| 1 | Nilai Tambah Ekonomi Kreatif | Rp | 237.247.500 | 264.750.000 | 565.753.500 | 641.288.000 |
| 2 | Jumlah Pergerakan Wisatawan Nusantara (Kunjungan) | orang | 1.641.567 | 2.597.470 | 2.833.874 | 3.272.571 |
| 3 | Pertumbuhan Kontribusi PDRB Pariwisata | % | n/a | -15 | 20.09 | n/a |

Sumber: Dinas Kebudayaan dan Pariwisata Kabupaten Blitar, 2025

Dari data diatas dapat diuraikan Nilai tambah ekonomi kreatif melampaui target yang ditetapkan, adanya Peraturan Bupati tentang penggunaan batik khas Blitar dengan motif Cakrapalah, menjadi pemicu peningkatan omset pengrajin batik.

### 2.1.3.3.2 Urusan Pertanian, Peternakan dan Perkebunan

Subsektor tanaman pangan sebagai bagian dari sektor pertanian memiliki peranan yang sangat penting dalam ketahanan pangan nasional. baik di kala kondisi ekonomi normal maupun saat menghadapi krisis. Tanaman pangan sangat relevan untuk dijadikan pilar ekonomi di daerah. mengingat sumber daya ekonomi yang dimiliki setiap daerah yang siap didayagunakan untuk membangun ekonomi adalah sumber daya pertanian tanaman pangan. Pada urusan Pertanian dan Peternakan serta Perkebunan terdapat beberapa indikator sebagai ukuran keberhasilan.

**Tabel 2. 51 Capaian Kinerja Pada Urusan Pertanian. Peternakan dan Perkebunan Tahun 2021-2024**

| No | URAIAN | Satuan | 2021 | 2022 | 2023 | 2024 |
|---|---|---|---|---|---|---|
| 1 | Persentase peningkatan produktivitas tanaman pangan (padi dan jagung) | % | -11.66 | -4.7 | -2,01 | -10,12 |
| 2 | Persentase peningkatan produktivitas tanaman hortikultura (cabai dan bawang merah) | % | -7.28 | -12.35 | 23,34 | -2,66 |
| 3 | Persentase peningkatan produktivitas perkebunan | % | 1.9 | -2 | 10,93 | 1,72 |
| 4 | Persentase luas areal pengendalian dan penanggulangan bencana OPT | % | 71.4 | 82.08 | 106,38 | 100 |

Sumber: Dinas Ketahanan Pangan dan Pertanian, Dinas Peternakan dan Perikanan Kabupaten Blitar, 2025

Berdasarkan data yang disajikan menunjukkan bahwa seluruh indikator kinerja kunci urusan pertanian mengalami penuruan yang signifikan pada tahun 2024. presentase peningkatan produktivitas tanaman pangan menurun dari -2,01% menjadi -10,12%, presentas peningkatan produktivitas tanaman hortikultura menurun dari 23,34% menjadi -2,66%, presentase peningkatan produktivitas perkebunan menurun dari 10,93 menajdi 1,72%, serta presentase luas areal pengendalian dan penanggulangan benacana OTP dari 106,38 menajdi 100.

Pada sektor tanaman pangan (padi dan jagung), penurunan luas lahan dapat mengindikasikan penurunan produktivitas secara keseluruhan. Pada sektor tanamanan hortikultura (cabai dan bawang merah), penurunan terjadi akibat perubahan iklim dan serangan hama yang terjadi secara nasional pada tahun 2024. Hal tersebut juga mempengaruhi pada sektor perkebunan, ditambah dengan kualitas bibit lokal yang kurang tahan terhadap penyakit atau perubahan cuaca.

Penanggulangan bencana pertanian telah mencapai 100% dari target yang ditetapkan, dengan berbagai jenis OPT yang ditangani secara efektif. Fasilitas penanganan bencana pertanian, seperti pestisida kimia,

pestisida hayati, eradikasi, musuh alami, dan pengendalian kultur teknik, telah digunakan untuk mengatasi berbagai jenis serangan hama dan penyakit tanaman. Meskipun masih terdapat penurunan dalam produktivitas tanaman pangan, holtikultura, dan perkebunan. Selain itu, penanggulangan bencana pertanian telah berhasil mencapai target yang ditetapkan, menunjukkan upaya yang efektif dalam menjaga keberlangsungan produksi pertanian.

#### 2.1.3.3.5 Urusan Perdagangan

Perkembangan indikator kinerja pada bidang urusan Perdagangan Pemerintah Daerah Kabupaten Blitar dapat dilihat pada tabel sebagai berikut:

**Tabel 2. 52 Capaian Indikator Kinerja Urusan Perdagangan Kabupaten Blitar Tahun 2021-2024**

| No | Uraian | Satuan | 2021 | 2022 | 2023 | 2024 |
|---|---|---|---|---|---|---|
| 1 | Pertumbuhan nilai ekspor non migas | % | -38.54 | 2.66 | 179,62 | -36,05 |
| 2 | Tertib Usaha | Rekomendasi | 3 | 31 | 10 | 9 |
| 3 | Persentase Barang Beredar yang diawasi yang sesuai dengan ketentuan perundangan | % | n/a | 53.37 | 95,88 | 96,33 |
| 4 | Persentase kinerja realisasi pupuk | % | 62.32 | 53.37 | 95,88 | 96,33 |
| 5 | Persentase komoditi potensial yang sesuai dengan ketentuan berlaku | % | n/a | 66.60 | 66,67 | 75 |
| 6 | Persentase stabilitas dan jumlah ketersediaan | % | 62.32 | 66.67 | 66,67 | 66,67 |

| No | Uraian | Satuan | 2021 | 2022 | 2023 | 2024 |
|---|---|---|---|---|---|---|
| | harga barang kebutuhan pokok | | | | | |

Sumber: Dinas Perindustrian dan Perdagangan Kab. Blitar. 2025

Berdasarkan data yang disajikan dalam tabel untuk tahun 2024, capaian pertumbuhan nilai ekspor non-migas Kabupaten Blitar menunjukkan penurunan yang signifikan menjadi -36,05. Penurunan ini salah satunya diakibatkan oleh harga komoditas ekspor non migas Indonesia pada Desember 2024 yang turun 3,36% dibanding tahun sebelumnya, terutama pada sektor pengolahan yang mencapai 3,55%.

Selain itu, indikator kinerja tertib usaha yang direpresentasikan oleh jumlah rekomendasi izin usaha/pertimbangan teknis perizinan bidang perdagangan menunjukkan penurunan dari 10 rekomendasi menjadi 9 rekomendasi. Penurunan ini mencerminkan tantangan dalam menjaga kepatuhan pelaku usaha terhadap regulasi yang berlaku. Salah satu faktor yang mempengaruhi yakni adanya penurunan aktivitas ekonomi di pdasar tradisional. Hal tersebut berdampak pada pendapatan retribusi pasar tradisional yang hanya mencapai 2,8 miliar, setara dengn 63% dari target tahunan sebesar 4,7 miliar di tahun 2024. kondisi tersebut dapat mempengaruhi kepatuhan pelaku usaha terhadap peraturan yang berlaku.

Pada tahun 2024, persentase kinerja realisasi pupuk juga mengalami peningkatan yang signifikan, melebihi target yang ditetapkan. Penerapan sistem e-alokasi untuk pengalokasian pupuk bersubsidi telah membantu dalam meningkatkan efisiensi dan akurasi dalam penyaluran pupuk kepada petani. Capaian ini menunjukkan komitmen dalam memenuhi kebutuhan pertanian dan meningkatkan produktivitas sektor pertanian Kabupaten Blitar. Capaian ini menunjukkan potensi yang besar bagi Kabupaten Blitar dalam mendukung pertumbuhan ekonomi melalui sektor ekspor dan pertanian. Dengan adanya peningkatan kinerja dalam ekspor non-migas, tertib usaha, dan pemanfaatan teknologi dalam

pengelolaan pertanian, Kabupaten Blitar memiliki peluang besar untuk terus berkembang dan berkontribusi dalam perekonomian nasional. Diperlukan upaya lanjutan dalam meningkatkan efisiensi dan akurasi dalam pengelolaan data serta perencanaan strategis yang matang untuk memaksimalkan potensi ekonomi Kabupaten Blitar di masa mendatang.

#### 2.1.3.3.6 Urusan Perindustrian

Pada urusan perindustrian terdapat sedikitnya 4 indikator sebagai ukuran keberhasilan. Berikut tabel yang menunjukkan kinerja Kabupaten Blitar pada indikator-indikator tersebut:

**Tabel 2. 53 Capaian Indikator Kinerja Urusan Perindustrian Kabupaten Blitar Tahun 2021-2024**

| No | Indikator Kinerja | Satuan | 2021 | 2022 | 2023 | 2024 |
|---|---|---|---|---|---|---|
| 1 | Persentase Pertumbuhan PDRB Sektor Industri Pengolahan Nonmigas | % | 5.45 | 10.75 | 5,35 | 6,62 |
| 2 | Persentase Kontribusi Sektor Industri Pengolahan Non Migas Terhadap PDRB | % | 14.04 | 14.73 | 14,89 | 15,46 |
| 3 | Nilai Ekspor Produk Industri Pengolahan Nonmigas (USD Miliar) | Juta Rupiah | 7.856 | 8.065 | 23.162 | 14.811 |
| 4 | Jumlah Tenaga Kerja Sektor Industri Pengolahan Nonmigas | Orang | 47.940 | 51.552 | 54.109 | 57.838 |
| 5 | Nilai Investasi Sektor Industri Pengolahan Non Migas (Rp. Triliun) | Juta Rupiah | 101.469 | 115.976 | 137.915 | 188.961 |

Sumber: Dinas Perindustrian dan Perdagangan Kab. Blitar. 2025

Kinerja ekspor produk industri pengolahan non-migas pada tahun 2024 menjadi salah satu faktor penopang pertumbuhan ekonomi Kabupaten Blitar. Meskipun demikian, nilai hasil ekspor pada tahun 2024 menurun menjadi Rp. 14.811.000,00 jauh dibanding nilai ekspor pada tahun 2023. Penurunan ini salah satunya diakibatkan oleh harga

komoditas ekspor non migas Indonesia pada Desember 2024 yang turun 3,36% dibanding tahun sebelumnya, terutama pada sektor pengolahan yang mencapai 3,55%. Meskipun demikian, jumlah tenaga kerja sektor industri pengolahan non-migas pada tahun 2024 meningkat menjadi 57.838 orang.

Nilai investasi sektor industri pengolahan non-migas juga mengalami kenaikan yang signifikan pada tahun 2024. Peningkatan ini mencerminkan adanya minat dan komitmen untuk mengembangkan sektor industri di Kabupaten Blitar. Dengan kondisi eksternal yang mendukung seperti peningkatan aktivitas ekspor, pertumbuhan jumlah tenaga kerja, dan peningkatan nilai investasi, sektor ini dapat terus menjadi salah satu motor penggerak pertumbuhan ekonomi daerah. Diperlukan upaya lebih lanjut untuk meningkatkan efisiensi dan akurasi pengolahan data serta perencanaan strategis yang matang untuk memaksimalkan potensi sektor industri pengolahan non-migas dalam mendukung pertumbuhan ekonomi Kabupaten Blitar.

#### 2.1.3.3.7 Urusan Transmigrasi

Program transmigrasi tidak hanya memindahkan penduduk saja tetapi juga berusaha meningkatkan pembangunan daerah tujuan dan kesejahteraan individu/transmigran yang bersangkutan. Untuk urusan transmigrasi lebih detail dapat dilihat pada uraian tabel di bawah ini

**Tabel 2. 54 Kinerja Pemerintah Daerah Pada Urusan Transmigrasi Tahun 2021-2023**

| No | Uraian | Satuan | 2020 | 2021 | 2022 | 2023 | 2024 |
|---|---|---|---|---|---|---|---|
| 1 | Jumlah Pendaftar Transmigran | KK | 13 | 9 | 12 | 4 | 5 |
| 2 | Kerja sama dengan daerah transmigrasi | Paket | 0 | 1 | 2 | 1 | n/a |
| 3 | Jumlah transmigran yang diberangkatkan | KK | 0 | 3 | 6 | 1 | 1 |

Sumber: Dinas Tenaga Kerja Kabupaten Blitar, 2025

Pada Tahun 2024 jumlah masyarakat yang mendaftar untuk mengikuti program transmigrasi berjumlah 5 kepala keluarga yang berasal dari pendaftar melalui online (website Sibarduktrans) maupun mendaftar langsung melalui Dinas Tenaga Kerja Kabupaten Blitar. Pada tahun 2024 Kabupaten Blitar mendapatkan alokasi pemberangkatan transmigran sejumlah 1 KK dari Dinas Tenaga Kerja dan Transmigrasi Pemerintah Provinsi Jawa Timur. Adapun Lokasi transmigrasi yang disediakan berada di Kabupaten Poso, Sulawesi Tengah pada tahun 2024.

### 2.1.3.3.8 Urusan Kelautan dan Perikanan

Perkembangan indikator kinerja pada bidang urusan Kelautan dan Perikanan Pemerintah Daerah Kabupaten Blitar dapat dilihat pada tabel berikut:

**Tabel 2. 55 Kinerja Pemerintah Daerah Pada Urusan Kelautan dan Perikanan Tahun 2021-2024**

| No | Indikator Kinerja | Satuan | 2021 | 2022 | 2023 | 2024 |
|---|---|---|---|---|---|---|
| 1 | Persentase peningkatan produksi perikanan | % | 0.18 | -22.48 | 72,71 | -5,77 |
| 2 | Jumlah produksi perikanan tangkap | Ton | 2.283.40 | 1.454.30 | 3.545,30 | 3.093,8 |

| No | Indikator Kinerja | Satuan | 2021 | 2022 | 2023 | 2024 |
|---|---|---|---|---|---|---|
| 3 | Jumlah produksi perikanan konsumsi | Ton | 17.802 | 16.426.26 | 16.900,08 | 17.301,3 |
| 4 | Jumlah produksi perikanan non konsumsi/ hias | Ekor | 225.281.796 | 203.946.310 | 204.778.495 | 204.827.074 |
| 5 | Persentase peningkatan produksi PUD | % | 17.77 | 6.30 | 6,45 | 4,45 |
| 6 | Persentase pengolahan produk perikanan | % | n/a | 7.30 | 10,50 | 13,90 |

Sumber: Dinas Peternakan dan Perikanan Kabupaten Blitar, Satu Data Kabupaten Blitar, Tahun 2025

Berdasarkan data yang terdapat dalam tabel untuk tahun 2024, terlihat bahwa produksi perikanan di Kabupaten Blitar fluktuatif. Presentase peningkatan produksi perikanan mengalami penurunan yang signifikan di tahun 2024 menjadi -5,77%. Jumlah produksi perikanan tangkap yang mengalami penurunan menjadi 3.093,8 Ton atau menurun 451,5 Ton dari tahun sebelumnya. Penurunan ini dipengaruhi oleh musim penghujan yang panjang, di mana cuaca buruk menghambat kegiatan penangkapan ikan, produksi perikanan tangkap laut pada tahun tersebut tidak mencapai potensinya. Namun, kegiatan restocking yang dilakukan oleh Dinas Peternakan dan Perikanan Kabupaten Blitar serta tingginya curah hujan pada tahun tersebut telah berkontribusi terhadap pertumbuhan biota laut, yang pada gilirannya meningkatkan produksi ikan di perairan daratan.

Produksi perikanan budidaya, baik untuk konsumsi maupun sebagai ikan hias, juga mengalami peningkatan pada tahun 2024. Jumlah produksi perikanan di tahun 2024 meningkat menjadi 17.301,3 Ton untuk perikanan konumsi dan 204.827.074 Ekor untuk perikanan non konsumsi/hias. Meskipun demikian, terdapat perbedaan dalam jenis

pemeliharaan ikan. Produksi ikan yang dipelihara di kolam meningkat karena kondisi musim kemarau yang mendukung, sementara produksi ikan yang dipelihara dengan sistem mina padi mengalami penurunan karena curah hujan yang rendah. Sementara itu, pemeliharaan ikan di tambak juga mengalami peningkatan produksi, meskipun nilai produksinya turun akibat harga yang rendah. Produksi ikan hias juga mengalami kenaikan, tetapi daya beli masyarakat yang rendah menyebabkan ikan menumpuk dan sulit terjual. Dalam upaya menjaga stabilitas produksi, Dinas Peternakan dan Perikanan Kabupaten Blitar terus melakukan pembinaan dan pendampingan terhadap pelaku usaha perikanan, serta memberikan fasilitasi bantuan sarana prasarana perikanan.

Dalam pengolahan produk perikanan, terjadi peningkatan sebesar 3,4% dibandingkan dengan tahun sebelumnya. Ini sejalan dengan adanya peningkatan produksi perikanan konsumsi maupun non konsumsi/hias, yang menunjukkan bahwa masyarakat memanfaatkan kondisi alam yang mendukung untuk meningkatkan nilai tambah produk perikanan. Produksi perikanan konsumsi maupun nonkonsumsi di Kabupaten Blitar pada tahun 2024 menunjukkan peningkatan, baik dalam produksi tangkap maupun budidaya. Faktor-faktor seperti musim yang mendukung, restocking, dan upaya pembinaan dari pemerintah setempat berperan penting dalam meningkatkan produktivitas sektor perikanan. Namun, masih perlu perhatian terhadap masalah daya beli masyarakat dan penjualan ikan agar pertumbuhan sektor perikanan dapat berkelanjutan.

### 2.1.3.4 Urusan Penunjang

#### 2.1.3.4.1 Urusan Perencanaan Pembangunan

Mengacu pada Permendagri Nomor 86 Tahun 2017 tentang Tata Cara Perencanaan. Pengendalian Dan Evaluasi Pembangunan Daerah. Tata Cara Evaluasi Rancangan Peraturan Daerah Tentang Rencana

Pembangunan Jangka Panjang Daerah dan Rencana Pembangunan Jangka Menengah Daerah. Serta Tata Cara Perubahan Rencana Pembangunan Jangka Panjang Daerah. Rencana Pembangunan Jangka Menengah Daerah. Dan Rencana Kerja Pemerintah Daerah pada pasal 180 dijelaskan bahwa Pengendalian dan evaluasi perencanaan pembangunan Daerah bertujuan untuk mewujudkan konsistensi antara RKPD dengan RPJMD.

Parameter pencapaian pembangunan Kabupaten Blitar sebagaimana yang telah dilaksanakan sebelumnya memiliki 3 (tiga) indikator yakni adanya dokumen perencanaan RPJPD. RPJMD dan RKPD. Capaian 3 indikator tersebut dapat dilihat sebagai berikut:

**Tabel 2. 56 Kinerja Pemerintah Daerah Pada Urusan Perencanaan Tahun 2020-2024**

| No | Indikator Kinerja | Tahun | | | | |
|---|---|---|---|---|---|---|
| | | 2020 | 2021 | 2022 | 2023 | 2024 |
| 1 | Tersedianya dokumen perencanaan RPJPD yang telah ditetapkan dengan PERDA | ADA | ADA | ADA | ADA | ADA |
| 2 | Tersedianya dokumen perencanaan: RPJMD yang telah ditetapkan dengan PERDA | ADA | ADA | ADA | ADA | ADA |
| 3 | Tersedianya dokumen perencanaan: RKPD yang telah ditetapkan dengan PERKADA | ADA | ADA | ADA | ADA | ADA |

Sumber: Bappedalitbang Kabupaten Blitar, 2025

Perencanaan pembangunan merupakan unsur yang sangat penting dalam proses pembangunan suatu daerah. Apabila perencanaannya bagus maka akan menghasilkan pembangunan yang baik juga. Kinerja urusan perencanaan pembangunan di Kabupaten Blitar dapat dilihat dari seluruh indikator yang tersedia sejak tahun 2020 hingga 2024. Capaian indikator kinerja perencanaan pembangunan yaitu Tersedianya dokumen

perencanaan RPJPD yang telah ditetapkan dengan PERDA. Tersedianya dokumen perencanaan: RPJMD yang telah ditetapkan dengan PERDA dan Tersedianya dokumen perencanaan: RKPD yang telah ditetapkan dengan PERKADA.

#### 2.1.3.4.2 Urusan Keuangan

Pengelolaan keuangan daerah merupakan keseluruhan kegiatan yang meliputi perencanaan. pelaksanaan. penatausahaan. pelaporan. pertanggungjawaban dan pengawasan keuangan daerah. Sebagaimana amanah Peraturan Menteri Dalam Negeri Nomor 21 Tahun 2011 Tentang Perubahan Kedua Atas Peraturan Menteri Dalam Negeri Nomor 13 Tahun 2006 Tentang Pedoman Pengelolaan Keuangan Daerah. keuangan daerah dikelola secara tertib. taat pada peraturan perundang-undangan. efektif. efisien. ekonomis. transparan. dan bertanggungjawab dengan memperhatikan asas keadilan, kepatutan dan manfaat untuk masyarakat. Dalam tatanan urusan keuangan internal pemerintahan Kabupaten Blitar dalam menjaga pembangunan yang konsisten menerapkan indikator/parameter Opini BPK dan hingga saat ini dengan catatan terakhir tahun 2024 capaian Opini BPK adalah Wajar Tanpa Pengecualian (WTP). Detail capaian tersebut dapat dilihat di tabel dibawah ini:

**Tabel 2. 57 Kinerja Pemerintah Daerah Pada Urusan Keuangan Tahun 2020-2024**

| No | Indikator Kinerja | Tahun | | | | |
|---|---|---|---|---|---|---|
| | | 2020 | 2021 | 2022 | 2023 | 2024 |
| 1 | Opini BPK | WTP | WTP | WTP | WTP | WTP |

Sumber: BPKAD Kabupaten Blitar, 2025

Berdasarkan dari tabel tersebut Opini Laporan Keuangan, dalam kurun waktu 5 (lima) tahun berturut-turut, Pemerintah Kabupaten Blitar

mendapatkan predikat WTP (Wajar Tanpa Pengecualian) dari BPK RI atas pemeriksaan Laporan Keuangan Pemerintahan Daerah yang menunjukkan bahwa proses pengelolaan keuangan daerah semakin efektif dan proses penyelesaian permasalahan aset semakin efektif sesuai dengan rekomendasi BPK RI dengan pendampingan dari BPKP.

**2.1.3.4.3 Urusan Pengawasan**

Indeks Integritas mengukur tingkat risiko korupsi pada kementerian/lembaga/pemerintah daerah melalui persepsi dan pengalaman masyarakat. serta data objektif dari pihak internal lembaga. masyarakat pengguna layanan. dan para pihak pemangku kepentingan. Kemudian terdapat 7 (tujuh) elemen yang dinilai meliputi : Pengelolaan Pengadaan Barang dan Jasa. Integritas dalam Pelaksanaan Tugas. Pengelolaan Anggaran. Transparansi. Perdagangan Pengaruh (*Trading in Influence*). Pengelolaan Sumber Daya Manusia. dan Sosialisasi Antikorupsi. Wujud dari urusan pengawasan dimanifestasikan dalam Sistem Akuntabilitas Kinerja Instansi Pemerintah (SAKIP). Penyelenggaraan SAKIP merupakan perangkat penting dalam reformasi birokrasi di lingkungan pemerintahan. Penyusunan SAKIP yang nantinya berwujud Laporan Akuntabilitas Kinerja Instansi Pemerintah (LAKIP) akan dievaluasi dan dinilai. menentukan memuaskan atau tidaknya kinerja suatu instansi pemerintah.

Dalam penilaian predikat SAKIP terdapat beberapa kriteria yang harus dipastikan terlaksana di pemerintah daerah dengan baik. Kriteria yang dimaksud adalah perencanaan kinerja. pengukuran kinerja. pelaporan kinerja. evaluasi internal dan capaian kinerja. 5 kriteria tersebut dibentuk oleh KEMENPAN-RB sebagai wujud menciptakan pemerintah yang terarah dan terstruktur. Capaian urusan pengawasan dapat dilihat pada tabel berikut:

**Tabel 2. 58 Capaian Skor SAKIP Kabupaten Blitar Tahun 2020-2024**

| No | Indikator Kinerja | Tahun | | | | |
|---|---|---|---|---|---|---|
| | | 2020 | 2021 | 2022 | 2023 | 2024 |
| 1 | Predikat SAKIP | B | B | B | B | B |

Sumber: Bagian Organisasi, Sekretariat Daerah Kabupaten Blitar 2025

Berdasarkan tabel di atas, predikat SAKIP Kabupaten Blitar pada tahun 2024 tetap pada predikat B, capaian ini sama dengan predikat pada tahun-tahun sebelumnya Hasil evaluasi Akuntabilitas Kinerja Pemerintah Kabupaten Blitar tahun 2024 menunjukkan nilai 67,16 dengan predikat "B". Hal tersebut menunjukkan bahwa meskipun predikat SAKIP masih dalam kategori baik, namun masih diperlukan komitmen untuk mendorong perbaikan pada pelaksanaan manajemen kinerja

### 2.1.3.4.3 Urusan Sekretariat Daerah

Sekretariat daerah merupakan lembaga yang memiliki tugas pokok menyusun kebijakan dan menyelenggarakan koordinasi terhadap seluruh satuan kerja perangkat daerah dalam rangka perumusan dan penyusunan kebijakan Bupati. berdasarkan asas desentralisasi dan tugas pembantuan. Perkembangan indikator kinerja pada bidang urusan Sekretariat Daerah Pemerintah Daerah Kabupaten Blitar dapat dilihat pada tabel sebagai berikut:

**Tabel 2. 59 Capaian Urusan Sekretariat Daerah Kabupaten Blitar Tahun 2020-2024**

| No | Indikator Kinerja | Tahun | | | | |
|---|---|---|---|---|---|---|
| | | 2020 | 2021 | 2022 | 2023 | 2024 |
| 1 | Nilai LPPD | n.a | 2,93 | 3,06 | 3,22 | n.a |
| 2 | Predikat Nilai Survey Kepuasan Masyarakat Terhadap Layanan Publik | Baik | Baik | Baik | Baik | Baik |

Sumber: Sekretariat Daerah Kab. Blitar. 2024

Keterangan N.A : Pada tahun 2020, Kemendagri tidak merilis Nilai LPPD, sedangkan nilai LPPD 2024 belum dilakukan evaluasi.

### 2.1.4 Aspek Daya Saing Daerah

#### 2.1.4.1 Fokus Kemampuan Ekonomi Daerah

**A. Pengeluaran Konsumsi Rumah Tangga Per Kapita**

Aspek kemampuan ekonomi daerah Kabupaten Blitar. dilakukan terhadap indikator pengeluaran konsumsi rumah tangga per kapita. pengeluaran konsumsi non pangan per kapita. dan nilai tukar petani. Pengeluaran per kapita merupakan biaya yang dikeluarkan untuk konsumsi semua anggota rumah tangga selama sebulan. dibagi dengan banyaknya anggota rumah tangga. Data pengeluaran perkapita dapat mengungkap mengenai pola konsumsi rumah tangga secara umum dengan menggunakan indikator proporsi pengeluaran untuk makanan dan non makanan. Komposisi pengeluaran rumah tangga dapat dijadikan ukuran untuk menilai tingkat kesejahteraan ekonomi penduduk. Semakin rendah persentase pengeluaran untuk makanan terhadap total pengeluaran. maka semakin membaik kondisi tingkat kesejahteraan. Perubahan pendapatan seseorang akan berpengaruh pada pergeseran pola pengeluaran. Semakin tinggi pendapatan. semakin tinggi pula pengeluaran bukan makanan. Dengan demikian. pola pengeluaran dapat dipakai sebagai salah satu alat untuk mengukur tingkat kesejahteraan penduduk. dimana perubahan komposisinya digunakan sebagai petunjuk perubahan tingkat kesejahteraan.

**Tabel 2. 60 Pengeluaran Konsumsi Rumah Tangga Tahun 2020-2024**

| No | Indikator Kinerja | Tahun | | | | |
|---|---|---|---|---|---|---|
| | | 2020 | 2021 | 2022 | 2023 | 2024 |
| 1 | Pengeluaran Konsumsi Rumah Tangga (Miliar Rupiah) | 24.752,10 | 25.807,49 | 28.507,98 | 31.191,05 | 33.561,54 |

Sumber: BPS Kabupaten Blitar, 2024

Pengeluaran konsumsi rumah tangga per kapita di Kabupaten Blitar menunjukkan tren pertumbuhan yang signifikan selama beberapa tahun terakhir. Data menunjukkan bahwa pada tahun 2019, pengeluaran tersebut sebesar Rp 24.748 miliar rupiah. Tidak terjadi perubahan yang signifikan pada tahun 2020, di mana pengeluaran konsumsi rumah tangga per kapita hanya sedikit meningkat menjadi Rp 24.752 miliar. Namun, terjadi lonjakan yang cukup besar pada tahun-tahun berikutnya, dengan pengeluaran mencapai Rp 31.191 miliar pada tahun 2021 hingga 2023. Peningkatan yang konsisten dalam pengeluaran konsumsi rumah tangga per kapita menunjukkan adanya pertumbuhan ekonomi yang berkelanjutan di Kabupaten Blitar. Faktor-faktor seperti peningkatan pendapatan, stabilitas ekonomi, dan perbaikan akses terhadap barang dan jasa mungkin telah berkontribusi terhadap pertumbuhan ini. Selain itu, adanya program-program pemerintah yang mendukung konsumsi domestik dan penguatan infrastruktur lokal juga dapat memainkan peran penting dalam meningkatkan pengeluaran konsumsi rumah tangga.

Tren pertumbuhan pengeluaran konsumsi rumah tangga per kapita yang meningkat dari tahun ke tahun mencerminkan kemajuan ekonomi yang positif di Kabupaten Blitar. Hal ini menunjukkan bahwa masyarakat memiliki daya beli yang lebih baik, yang pada gilirannya dapat memberikan kontribusi positif terhadap pertumbuhan ekonomi dan kesejahteraan secara keseluruhan. Oleh karena itu, perlu terus dilakukan upaya untuk memperkuat pertumbuhan ekonomi dan meningkatkan kesejahteraan masyarakat di wilayah tersebut.

**B. Pengeluaran Konsumsi Non Pangan Per Kapita**

Persentase total pengeluaran rumah tangga non pangan terhadap total pengeluaran. Komposisi pengeluaran rumah tangga dapat dijadikan ukuran untuk menilai tingkat kesejahteraan ekonomi penduduk. jika semakin tinggi persentase pengeluaran untuk non pangan terhadap total pengeluaran. berarti semakin membaik tingkat perekonomian penduduk.

Berikut pergerakan indikator pengeluaran konsumsi non pangan per kapita Kabupaten Blitar dari tahun 2020 sampai dengan tahun 2024:

**Tabel 2. 61 Pengeluaran Konsumsi Rumah Tangga Non Pangan Tahun 2020-2024**

| No | Indikator Kinerja | Tahun | | | | |
|---|---|---|---|---|---|---|
| | | 2020 | 2021 | 2022 | 2023 | 2024 |
| 1 | Pengeluaran Konsumsi Non Pangan Per Kapita (ribu rupiah) | 467 | 458 | 466 | 534 | 543 |
| 2 | Presentase Pengeluaran Per Kapita Sebulan di Perkotaan dan Perdesaan Non Pangan (%) | 52,71 | 49,16 | 49,32 | 50,76 | 49,24 |

Sumber: BPS Kabupaten Blitar, 2025

Pada tahun 2024, kabupaten blitar mengalami penurunan dalam presentase pengeluaran perkapita untuk kelompok non pangan. Meskipun secara nominal terjadi peningakatan dari Rp. 534.634 pada tahun 2023 menjadi Rp. 543.669 pada tahun 2024, presentase pengeluaran untuk non-pangan menurun dari 50,76% menjadi 49,24%.

Penurunan presentase ini menunjukkan bahwa meskipun pengeluaran untuk kebutuhan non-pangan meningkat secara nominal, proporsinya terhadap total pengeluaran menurun. Hal ini dapat disebabkan oleh peningkatan yang lebih besar dalam pegeluaran untuk kebutuhan pangan, sehingga proporsi pengeluaran untuk non pangan menjadi lebih kecil. Perubahan ini mencerminkan dinamika pola konsumsi masyarakat Kabupaten Blitar yang dipengaruhi oleh beberapa faktor seperti perubahan harga komoditas, pendapatan masyarakat dan prioritas kebutuhan rumah tangga.

### 2.1.4.2 Fokus Fasilitas Wilayah Infrastruktur

Ketersediaan infrastruktur yang berkualitas merupakan salah satu faktor penentu daya tarik suatu daerah. di samping faktor kualitas

lingkungan hidup. image. dan budaya masyarakat. Sementara itu. kinerja infrastruktur merupakan faktor kunci dalam menentukan daya saing daerah. selain kinerja ekonomi. efisiensi pemerintahan dan efisiensi usaha.

#### 2.1.4.3 Fokus Sumber Daya Manusia

Penduduk merupakan bagian integral dalam proses kegiatan pemerintahan dan pembangunan. oleh karenanya penduduk tidak dapat hanya dilihat sebagai objek. tetapi juga diperlukan sebagai subyek yang harus dibina dan dikerahkan secara efektif. sehingga benar-benar menjadi modal yang besar dan menguntungkan bagi proses kegiatan pemerintahan dan pembangunan. Dalam rangka pembinaan dan pengarahan penduduk agar dapat dilaksanakan secara efektif maka diperlukan adanya data penduduk yang valid dan lengkap cakupannya. Data penduduk yang valid adalah data penduduk yang secara riil menggambarkan kondisi yang sesungguhnya di lapangan. Dengan demikian kepemilikan dokumen kependudukan menjadi sesuatu yang harus dilakukan secara sinergi antara pemerintah dan masyarakat. Kualitas penduduk sangat terkait dengan kemampuan penduduk untuk dapat mengolah dan memanfaatkan sumber daya alam yang ada di sekitarnya. untuk memenuhi kebutuhan hidup serta meningkatkan kesejahteraannya. Indikator kualitas atau mutu dari sumber daya manusia dapat dilihat dari beberapa aspek seperti tingkat pendidikan. pendapatan. dan tingkat kesehatan.

## 2.2 Evaluasi Pelaksanaan Program dan Kegiatan RKPD sampai Tahun Berjalan dan Realisasi RPJMD

Subbab ini menyajikan evaluasi pelaksanaan program. kegiatan. dan sub kegiatan RKPD sejak tahun pertama periode RPJMD sampai dengan tahun berjalan (2023) sebagaimana diatur dalam Lampiran Peraturan Menteri Dalam Negeri Nomor 86 Tahun 2017. Tujuan evaluasi kinerja RKPD tahun lalu antara lain untuk menilai/mengidentifikasi program dan kegiatan yang belum terealisasikan atau belum terlaksana 100% (seratus persen). untuk diusulkan lagi pada penyusunan RKPD tahun berikutnya.

Tabel 2.63 Evaluasi Pelaksanaan Program dan Kegiatan RKPD sampai Triwulan IV Tahun 2024

### 2.2.1. Standar Pelayanan Minimal

Standar Pelayanan Minimal (SPM) merupakan ketentuan mengenai jenis dan mutu pelayanan dasar yang merupakan Urusan Pemerintahan Wajib yang berhak diperoleh setiap Warga Negara secara minimal. Urusan pemerintahan wajib yang berkaitan dengan pelayanan dasar mencakup: Pendidikan, Kesehatan, Pekerjaan Umum dan Penataan Ruang, Perumahan Rakyat dan Kawasan Permukiman, Ketentraman, Ketertiban Umum dan Perlindungan Masyarakat, dan Sosial.

a. Pendidikan

| NO | Indikator Kinerja / Jenis Layanan SPM | Satuan | Target | Realisasi | Capaian |
|---|---|---|---|---|---|
| **1 .** | **Pendidikan Anak Usia Dini** | | | | **99,77%** |
| | **A. JUMLAH YANG HARUS DILAYANI :** | **Orang** | **31744** | **31739** | **99,98%** |
| | **B. Jumlah Mutu Barang / Jasa / SDM** | | | | |
| | 1 . Angka partisipasi sekolah | % | 100 | 92,77 | 92,77% |
| | 2 . Angka partisipasi murni | % | 100 | 97,4 | 97,40% |
| | 3 . Peningkatan proporsi jumlah satuan PAUD yang mendapatkan minimal akreditasi B | % | 84,5 | 84,5 | 100,00% |
| | 4 . Proporsi guru PAUD dengan kualifikasi Sarjana (S1)/Diploma empat (D-IV) | % | 81,61 | 81,61 | 100,00% |
| | 5 . Rasio pengawas sekolah untuk PAUD | % | 5,75 | 5,75 | 100,00% |
| | 6 . Kecukupan formasi guru ASN | % | 48,53 | 48,53 | 100,00% |
| | 7 . Indeks distribusi guru | % | 0,5 | 0,5 | 100,00% |
| | 8 . Proporsi PTK bersertifikat | % | 72,66 | 72,66 | 100,00% |
| | 9 . Proporsi PTK penggerak* | % | 0,69 | 0,69 | 100,00% |

| | | | | | |
|---|---|---|---|---|---|
| 2 | **Pendidikan Dasar** | | | | **99,49%** |
| | **A. JUMLAH YANG HARUS DILAYANI :** | **Orang** | **161909** | **160948** | **99,41%** |
| | **B. Jumlah Mutu Barang / Jasa / SDM** | | | | |
| | **SD** | | | | **99,86%** |
| | 1 . Angka partisipasi kasar | % | 100 | 102,24 | 100,00% |
| | 2 . Angka partisipasi sekolah | % | 100 | 98,12 | 98,12% |
| | 3 . Kemampuan literasi | Nilai | 66,51 | 66,51 | 100,00% |
| | 4 . Kemampuan numerasi | Nilai | 52,78 | 52,78 | 100,00% |
| | 5 . Perbedaan skor literasi | Nilai | 3,29 | 3,29 | 100,00% |
| | 6 . Perbedaan skor numerasi | Nilai | 1,56 | 1,56 | 100,00% |
| | 7 . Indeks iklim keamanan | Nilai | 75,4 | 75,4 | 100,00% |
| | 8 . Indeks iklim kebhinekaan | Nilai | 76,76 | 76,76 | 100,00% |
| | 9 . Indeks iklim inklusivitas | Nilai | 58,14 | 58,14 | 100,00% |
| | 10 . Kecukupan formasi guru ASN | % | 48,53 | 48,53 | 100,00% |
| | 11 . Indeks distribusi guru | % | 0,33 | 0,33 | 100,00% |
| | 12 . Proporsi PTK bersertifikat | % | 37,03 | 37,03 | 100,00% |
| | 13 . Proporsi PTK penggerak* | % | 0,07 | 0,07 | 100,00% |
| | **SMP** | | | | **99,81%** |
| | 1 . Angka partisipasi kasar | % | 100 | 109,14 | 100,00% |
| | 2 . Angka partisipasi sekolah | % | 100 | 97,59 | 97,59% |
| | 3 . Kemampuan literasi | Nilai | 75,71 | 75,71 | 100,00% |
| | 4 . Kemampuan numerasi | Nilai | 65,98 | 65,98 | 100,00% |
| | 5 . Perbedaan skor literasi | Nilai | 4,34 | 4,34 | 100,00% |
| | 6 . Perbedaan skor numerasi | Nilai | 2,56 | 2,56 | 100,00% |
| | 7 . Indeks iklim keamanan | Nilai | 69,67 | 69,67 | 100,00% |
| | 8 . Indeks iklim kebhinekaan | Nilai | 74 | 74,76 | 100,00% |
| | 9 . Indeks iklim inklusivitas | Nilai | 57,36 | 57,36 | 100,00% |
| | 10 . Kecukupan formasi guru ASN | % | 19,72 | 19,72 | 100,00% |
| | 11 . Indeks distribusi guru | % | 0,34 | 0,34 | 100,00% |
| | 12 . Proporsi PTK bersertifikat | % | 53,5 | 53,5 | 100,00% |
| | 13 . Proporsi PTK penggerak* | % | 0,01 | 0,01 | 100,00% |

| | | | | | |
|---|---|---|---|---|---|
| 3 | **Pendidikan Kesetaraan** | | | | **44,02%** |
| | **A. JUMLAH YANG HARUS DILAYANI :** | **Orang** | **5009** | **1504** | **30,03%** |
| | **B. Jumlah Mutu Barang / Jasa / SDM** | | | | |
| | 1 . Angka partisipasi kasar | % | 0 | 0 | 100,00% |
| | 2 . Angka partisipasi sekolah | % | 7,5 | 7,5 | 100,00% |
| | 3 . Kemampuan literasi | Nilai | 72,87 | 72,87 | 100,00% |
| | 4 . Kemampuan numerasi | Nilai | 68,43 | 68,43 | 100,00% |
| | 5 . Perbedaan skor literasi | Nilai | 8,09 | 8,09 | 100,00% |
| | 6 . Perbedaan skor numerasi | Nilai | 15,68 | 15,68 | 100,00% |
| | 7 . Indeks iklim keamanan | Nilai | 73,71 | 73,71 | 100,00% |
| | 8 . Indeks iklim kebhinekaan | Nilai | 65,4 | 65,4 | 100,00% |
| | 9 . Indeks iklim inklusivitas | Nilai | 60,23 | 60,23 | 100,00% |
| | 10 . Kecukupan formasi guru ASN | % | 0 | 0 | 100,00% |
| | 11 . Indeks distribusi guru | % | 0 | 0 | 100,00% |
| | 12 . Proporsi PTK bersertifikat | % | 0 | 0 | 100,00% |
| | 13 . Proporsi PTK penggerak* | % | 0 | 0 | 100,00% |

Sumber: Bagian Tata Pemerintahan Setda Kabupaten Blitar, 2025 (Laporan SPM Kabupaten Blitar Tahun 2021-2024)

**b. Kesehatan**

Berdasarkan Peraturan Menteri Kesehatan Nomor 6 Tahun 2024 tentang Standar Teknis Pemenuhan Standar Pelayanan Minimal Kesehatan, jenis Pelayanan Dasar pada SPM Kesehatan daerah kabupaten/kota mencakup 12 jenis pelayanan kesehatan, yaitu pelayanan kesehatan ibu hamil; ibu bersalin; bayi baru lahir; balita; usia Pendidikan dasar; usia produktif; usia lanjut; penderita hipertensi; penderita diabetes melitus; orang dengan gangguan jiwa berat; orang terduga tuberculosis; dan orang dengan risiko terinfeksi virus yang melemahkan daya tahan tubuh manusia (HIV).

**Tabel Penerapan SPM Bidang Urusan Kesehatan di Kabupaten Blitar Tahun 2021-2024**

| No | Indikator Kinerja/ Jenis Layanan SPM | 2021 | 2022 | 2023 | 2024 |
|---|---|---|---|---|---|
| 1. | Pelayanan Kesehatan Ibu Hamil (%) | 91,08 | 99,10 | 98,25 | 94,76 |
| 2. | Pelayanan Kesehatan ibu bersalin (%) | 89,54 | 99,98 | 97,81 | 99,98 |
| 3. | Pelayanan Kesehatan bayi baru lahir (%) | 94,42 | 99,74 | 99,32 | 99,25 |
| 4. | Pelayanan Kesehatan balita (%) | 99,23 | 94,39 | 93,21 | 98,04 |
| 5. | Pelayanan Kesehatan pada usia pendidikan dasar (%) | 67,21 | 94,14 | 99,26 | 98,88 |
| 6. | Pelayanan Kesehatan pada usia produktif (%) | 75,90 | 96,38 | 99,54 | 99,81 |
| 7. | Pelayanan Kesehatan pada usia lanjut (%) | 89,90 | 95,76 | 98,76 | 97,95 |
| 8. | Pelayanan Kesehatan pada penderita hipertensi (%) | 64,70 | 95,47 | 99,21 | 99,42 |
| 9. | Pelayanan Kesehatan pada penderita diabetes melitus (%) | 98,12 | 98,69 | 99,32 | 99,77 |
| 10. | Pelayanan Kesehatan orang dengan gangguan jiwa berat (%) | 97,93 | 100 | 100 | 100 |
| 11. | Pelayanan Kesehatan orang terduga tuberculosis (%) | 71,51 | 100 | 98,36 | 99,81 |
| 12. | Pelayanan Kesehatan orang dengan risiko terinfeksi virus yang melemahkan daya tahan tubuh manusia (HIV) (%) | 83,94 | 97,96 | 94,36 | 100 |

Sumber: Bagian Tata Pemerintahan Setda Kabupaten Blitar, 2025 (Laporan SPM Kabupaten Blitar Tahun 2021-2024)

### c. Pekerjaan Umum dan Penataan Ruang

Penerapan Standar Pelayanan Minimal (SPM) pada Bidang Urusan Pekerjaan Umum dan Penataan Ruang mengacu pada Peraturan Menteri Pekerjaan Umum dan Perumahan Rakyat Nomor 13 Tahun 2023 tentang Standar Teknis Standar Pelayanan Minimal Bidang Pekerjaan Umum dan Bidang Perumahan Rakyat. Berikut disajikan

penerapan SPM Bidang Pekerjaan Umum dan Penataan Ruang di Kabupaten Blitar Tahun 2021-2024.

**Tabel Penerapan SPM Bidang Pekerjaan Umum dan Penataan Ruang di Kabupaten Blitar Tahun 2021-2024**

| No | Indikator Kinerja / Jenis Layanan SPM | 2021 | 2022 | 2023 | 2024 |
|---|---|---|---|---|---|
| 1 . | Penyediaan Kebutuhan Pokok Air Minum Sehari-hari | 91,38 | 90,00 | 89,70 | 100 |
| 2 . | Penyediaan Pelayanan Pengolahan Air limbah Domestik | 86,22 | 84,16 | 88,55 | 100 |

Sumber: Bagian Tata Pemerintahan Setda Kabupaten Blitar, 2025 (Laporan SPM Kabupaten Blitar Tahun 2021-2024)

**d. Perumahan Rakyat dan Kawasan Permukiman**

Penerapan Standar Pelayanan Minimal (SPM) pada Urusan Perumahan Rakyat dan Kawasan Permukiman mengacu pada Peraturan Menteri Pekerjaan Umum dan Perumahan Rakyat Nomor 13 Tahun 2023 tentang Standar Teknis Standar Pelayanan Minimal Bidang Pekerjaan Umum dan Bidang Perumahan Rakyat, terdiri atas: (1) Penyediaan dan Rehabilitasi Rumah yang Layak Huni Bagi Korban Bencana Kabupaten/Kota; dan (2) Fasilitasi Penyediaan Rumah Yang Layak Huni Bagi Masyarakat Yang Terkena Relokasi Program Pemerintah Daerah Kabupaten/Kota. Berikut disajikan penerapan SPM Bidang Perumahan Rakyat dan Kawasan Permukiman di Kabupaten Blitar Tahun 2021-2024.

**Tabel Penerapan SPM Bidang Perumahan Rakyat dan Kawasan Permukiman di Kabupaten Blitar Tahun 2021-2024**

| No | Indikator Kinerja / Jenis Layanan SPM | 2021 | 2022 | 2023 | 2024 |
|---|---|---|---|---|---|
| 1 . | Penyediaan & Rehabilitasi Rumah yang Layak Huni Bagi Korban Bencana Kabupaten/Kota | 100% | 100% | 100% | 100% |
| 2 . | Fasilitasi Penyediaan Rumah Yang Layak Huni Bagi Masyarakat Yang Terkena Relokasi Program Pemerintah Daerah | 83,34% | 100% | 100% | 100% |

| | | | | | |
|---|---|---|---|---|---|
| | Kabupaten/Kota | | | | |

Sumber: Bagian Tata Pemerintahan Setda Kabupaten Blitar, 2025 (Laporan SPM Kabupaten Blitar Tahun 2021-2024)

**e. Ketentraman, Ketertiban Umum dan Perlindungan Masyarakat**

Penerapan Standar Pelayanan Minimal (SPM) pada Urusan Ketenteraman dan Ketertiban Umum serta Pelindungan Masyarakat didasarkan pada Peraturan Menteri Dalam Negeri Nomor 121 Tahun 2018 tentang Standar Teknis Mutu Pelayanan Dasar Sub urusan Ketentraman dan Ketertiban Umum di Provinsi dan Kabupaten/Kota dan Peraturan Menteri Dalam Negeri Nomor 101 Tahun 2018 tentang Standar Teknis Pelayanan Dasar pada Standar Pelayanan Minimal Sub Urusan Bencana Daerah Kabupaten/Kota. Berikut disajikan penerapan SPM Bidang Ketentraman dan Ketertiban Umum di Kabupaten Blitar Tahun 2021-2024.

**Tabel Penerapan SPM Bidang Ketentraman dan Ketertiban Umum di Kabupaten Blitar Tahun 2021-2024**

| No | Indikator Kinerja/ Jenis Layanan SPM | 2021 | 2022 | 2023 | 2024 |
|---|---|---|---|---|---|
| 1. | Pelayanan Ketentraman dan Ketertiban Umum (%) | 99,26 | 92,96 | 95,71 | 39,75 |
| 2. | Pelayanan Informasi Rawan Bencana (%) | 100 | 100 | 100 | 10,00 |
| 3. | Pelayanan Pencegahan dan Kesiapsiagaan Terhadap Bencana (%) | 100 | 100 | 100 | 0 |
| 4. | Pelayanan Penyelamatan dan Evakuasi Korban Bencana (%) | 93,42 | 100 | 100 | 88,08 |
| 5. | Pelayanan Penyelamatan dan Evakuasi Korban Kebakaran (%) | 59,09 | 9,67 | 90,84 | 30,03 |

Sumber: Bagian Tata Pemerintahan Setda Kabupaten Blitar, 2025 (Laporan SPM Kabupaten Blitar Tahun 2021-2024)

**f. Sosial**

Mengacu pada Peraturan Menteri Sosial Nomor 9 Tahun 2018 tentang Standar Teknis Pelayanan Dasar pada Standar Pelayanan Minimal Bidang Sosial di Daerah Provinsi dan di Daerah Kabupaten/Kota, jenis pelayanan dasar pada SPM Bidang Sosial di kabupaten/kota terdiri atas:

1) Rehabilitasi Sosial Dasar Penyandang Disabilitas Terlantar di Luar Panti Sosial;
2) Rehabilitasi Sosial Dasar Anak Telantar di Luar Panti Sosial;
3) Rehabilitasi Sosial Dasar Lanjut Usia Terlantar di Luar Panti Sosial;
4) Rehabilitasi Sosial Dasar Tuna Sosial Khususnya Gelandangan dan Pengemis di Luar Panti Sosial; dan
5) Perlindungan dan Jaminan Sosial pada Saat dan Setelah Tanggap Darurat Bencana Bagi Korban Bencana Kabupaten/Kota.

Berikut disajikan penerapan SPM Bidang Sosial di Kabupaten Blitar Tahun 2021-2024.

**Tabel Penerapan SPM Bidang Sosial di Kabupaten Blitar Tahun 2021-2024**

| No | Indikator Kinerja/ Jenis Layanan SPM | 2021 | 2022 | 2023 | 2024 |
|---|---|---|---|---|---|
| 1. | Rehabilitasi Sosial Dasar Penyandang Disabilitas Terlantar di Luar Panti (orang) | 33 | 26 | 127 | 974 |
| 2. | Rehabilitasi Sosial Dasar Anak Telantar di Luar Panti (orang) | 13 | 10 | 36 | 60 |
| 3. | Rehabilitasi Sosial Dasar Lanjut Usia Terlantar di Luar Panti | 5 | 5 | 5.561 | 2560 |
| 4. | Rehabilitasi Sosial Dasar Tuna Sosial Khususnya Gelandangan dan Pengemis di Luar Panti (orang) | 26 | 21 | 24 | 54 |
| 5. | Perlindungan dan Jaminan Sosial Pada Saat dan | 154 | 754 | 101 | 269 |

| | | | | | |
|---|---|---|---|---|---|
| | Setelah Tanggap Darurat Bencana Bagi Korban Bencana Kabupaten/ Kota (orang) | | | | |

Sumber: Bagian Tata Pemerintahan Setda Kabupaten Blitar, 2025 (Laporan SPM Kabupaten Blitar Tahun 2021-2024)

### 2.2.2. Realisasi RPJMD

Berikut disajikan capaian indikator tujuan dan sasaran RPJMD Tahun 2020-2024.

**Tabel 2.64 Capaian Indikator Kinerja Utama Tujuan RPJMD Tahun 2024**

| No | Indikator | Satuan | Target RPJMD 2024 | Realisasi 2024 | Capaian (%) |
|---|---|---|---|---|---|
| 1 | Persentase Penduduk Miskin | Persen | 8,94 | 8,16 | 108,72 |
| 2 | Indeks Pembangunan Gender | Indeks | 92,97 | 93,65 | 100,73 |
| 3 | Indeks Pembangunan Manusia | Indeks | 72,52 | 73,44 | 101,27 |
| 4 | Indeks Reformasi Birokrasi | Indeks | 67,46 | 85,21 | 126,31 |
| 5 | Gini Rasio | Rasio | 0,333 | 0,353 | 93,99 |
| 6 | Indeks Kepuasan Layanan Infrastruktur | Indeks | 76 | 74,94 | 98,61 |
| 7 | Pertumbuhan Ekonomi (%) | Persen | 5,32 | 4,44 | 83,46 |

Pada tahun 2024 capaian Indikator Kinerja Utama (IKU) RPJMD Tahun 2021 – 2026 terdapat 4 (empat) indikator yang capaiannya lebih dari 100 % artinya mencapai atau melampaui target yang ditentukan, sedangkan 3 (tiga) indikator belum mencapai target.

**Tabel 2.65 Capaian Indikator Kinerja Utama Sasaran RPJMD Tahun 2024**

| No | Indikator Kinerja Sasaran | Satuan | Target RPJMD 2024 | 2024 | | Capaian thd Target RPJMD |
|---|---|---|---|---|---|---|
| | | | | Target P-RKPD | Realisasi | |
| 1 | Persentase PPKS | % | 11,31 | 9,19 | 8,76 | 122,55 |
| 2 | Indeks Kesalehan Sosial | Indeks | 86 | 86 | 84,61 | 98,38 |
| 3 | Harapan Lama Sekolah (HLS) | Tahun | 12,90 | 12,90 | 12,67 | 98,22 |
| 4 | Rata-Rata Lama Sekolah (RLS) | Tahun | 7,64 | 8,26 | 7,87 | 103,01 |
| 5 | Usia Harapan Hidup | Tahun | 74,07 | 75,25 | 75,32 | 101,69 |
| 6 | Indeks Pembangunan Pemuda | Indeks | 56,80 | 56,80 | 57,48 | 101,20 |
| 7 | Indeks Kepuasan Masyarakat | Indeks | 87,14 | 87,14 | 87,95 | 100,93 |
| 8 | Nilai SAKIP | Nilai | BB | BB | B (67.16) | 95,94 |
| 9 | Indeks SPBE | Indeks | 3,8 | 3,8 | 3,77 | 99,21 |
| 10 | Indeks Sistem Merit | Indeks | 255 | 300 | 272 | 106,67 |
| 11 | Persentase Desa Mandiri | % | 8,18 | 29,09 | 50,45 | 616,75 |
| 12 | Indeks Inovasi Daerah | Indeks | 70,15 | 70,15 | 72,59 | 103,48 |
| 13 | Tingkat Pengangguran Terbuka | % | 3,25 | 3,25 | 4,77 | 53,23 |
| 14 | Pengeluaran Per kapita (Rp. 000) | Rupiah | 12.812 | 12.812 | 12.020 | 93,82 |
| 15 | Indeks Infrastruktur | Indeks | 72,77 | 74,56 | 79,99 | 109,92 |
| 16 | Indeks Risiko Bencana | Indeks | 148 | 125 | 156,51 | 105,75 |
| 17 | Indeks Kualitas Lingkungan Hidup (IKLH) | Indeks | 66,54 | 67,64 | 64,64 | 97,14 |
| 18 | Pertumbuhan PDRB Pertanian, Kehutanan dan Perikanan | % | 2,49 | 2,97 | -0,28 | -11,24 |
| 19 | Pertumbuhan PDRB Perdagangan Besar dan Eceran; Reparasi Mobil dan Sepeda Motor | % | 6,73 | 6,73 | 5,52 | 82,02 |
| 20 | Pertumbuhan PDRB Industri Pengolahan | % | 7,82 | 7,82 | 6,62 | 84,65 |
| 21 | Jumlah Kunjungan Wisata | kunjungan | 2.203.334 | 3.174.257 | 3.273.408 | 148,57 |

| No | Indikator Kinerja Sasaran | Satuan | Target RPJMD 2024 | 2024 | | Capaian thd Target RPJMD |
|---|---|---|---|---|---|---|
| | | | | Target P-RKPD | Realisasi | |
| 22 | ICOR | Indeks | 5,75 | 5,73 | 6,23 | 91,65 |

Indikator Kinerja Sasaran (IKS) pada RPJMD Tahun 2021 – 2026 ada 22 (dua puluh dua) indikator. Pada tahun 2024, terdapat 11 (sebelas) indikator yang capaiannya lebih dari 100% yang artinya mencapai atau melampaui target.

## 2.3 Permasalahan Pembangunan Daerah

Permasalahan pembangunan daerah berisi uraian rumusan umum permasalahan pembangunan yang berhubungan dengan prioritas pembangunan nasional dan prioritas pembangunan daerah, dan permasalahan lainnya yang berhubungan dengan layanan dasar dan tugas fungsi Perangkat Daerah maupun capaian sasaran/kinerja pembangunan daerah. Beberapa permasalahan dalam pembangunan daerah, mencakup:

1) Urusan Pendidikan
   a. Masih rendahnya rata-rata lama sekolah, yaitu 7,87 tahun hanya meningkat 0,04 dari tahun sebelumnya. Hal ini menjadi penyebab masih rendahnya IPM Kabupaten Blitar yang pada tahun 2024 sebesar 73,44 dan berada pada peringkat ke-24 dari 38 kabupaten/kota di Provinsi Jawa Timur;
   b. Angka Anak Tidak Sekolah yang masih tinggi sejumlah 10.350 anak;
   c. Masih terdapat 93,79% PAUD yang belum terakreditasi atau belum memenuhi standar pendidikan;
   d. Angka Partisipasi Murni belum mencapai 100% yakni sebesar 98,69% untuk jenjang SD sedangkan dijenjang SMP sebesar 87,56%.

2) Urusan Kesehatan
   a. Masih tingginya angka prevalensi stunting berdasar data SSGI tahun 2024 sebesar 17.8%;
   b. Masih terdapat 8 Puskesmas yang belum memenuhi 9 jenis SDM Kesehatan sesuai standar;
   c. Meningkatnya Angka Kematian Ibu yaitu sebesar 120,83 per 100.000 KH (13 kasus) dan Angka Kematian Bayi sebesar 10,97 per 1.000 KH (118) di tahun 2024;
   d. Belum seluruh puskesmas menyediakan SDM untuk pelayanan kesehatan jiwa;
   f. Belum seluruh penduduk terjamin asuransi Kesehatan.
3) Urusan Pekerjaan Umum dan Penataan Ruang
   a. Masih belum tersedianya Rencana Detail Tata Ruang (RDTR) secara menyeluruh, yaitu baru terdapat lima RDTR (Kanigoro, Sutojayan, Wlingi, Srengat dan Garum);
   b. Masih belum optimalnya pemenuhan akses sanitasi dan air minum layak dan aman
   c. Masih rendahnya tingkat kemantapan jalan yang dihitung dengan metode PKMRS sebesar 79,68%.
4) Urusan Perumahan dan Kawasan Permukiman
   a. Identifikasi kawasan kumuh belum dilaksanakan secara menyeluruh sehingga penanganan dan pengentasan kekumuhan belum optimal;
   b. Data Rumah Tidak Layak Huni (RTLH) masih belum dimutakhirkan
5) Urusan Ketentraman, Ketertiban Umum dan Perlindungan Masyarakat
   a. Masih terbatasnya jumlah personil Satpol PP dibanding luas wilayah Kabupaten Blitar jumlah personil Satpol PP dan Damkar per Desember 2024 berjumlah 74 orang. Dengan luas wilayah

Kabupaten Blitar, idealnya jumlah Satpol PP di Kabupaten Blitar kurang lebih sejumlah 300 personil

b. Masih terbatasnya sarana-prasarana Pemadam Kebakaran dan perlunya peningkatan kapasitas personil pemadam kebakaran.

c. Masih diperlukannya penguatan mitigasi bencana berbasis masyarakat karena Kabupaten Blitar termasuk wilayah rawan bencana alam.

d. Terbatasnya jumlah dan kualitas sumber daya manusia (SDM) yang terlatih dalam penanggulangan bencana di wilayah Kabupaten Blitar.

6) Urusan Sosial

a. Persentase penduduk miskin masih cukup tinggi, kesenjangan pendapatan masih cukup besar, dan kemiskinan ekstrem tercatat sebesar 0,29%.

b. Belum seluruh fasilitas publik ramah bagi penyandang disabilitas.

7) Urusan Tenaga Kerja

a. Masih cukup tingginya angka pengangguran yaitu sebesar 4,77% pada tahun 2024, dimana pengangguran terbanyak merupakan lulusan SMK sebesar 11,38 %.

b. Masih belum optimalnya kolaborasi pendidikan dan pelatihan vokasi untuk mengatasi pengangguran.

8) Urusan Pemberdayaan Perempuan dan Perlindungan Anak

a. Masih tingginya Angka Kekerasan Terhadap Perempuan dan Anak Kabupaten Blitar, yaitu sejumlah 61 kasus terhadap perempuan dan sejumlah 89 kasus terhadap anak.

b. Masih cukup tinggi angka perkawinan anak terindikasi pada tingginya permohonan rekomendasi perkawinan.

9) Urusan Lingkungan Hidup

a. Masih rendahnya Indeks Kualitas Lingkungan Hidup (IKLH) sebesar 66,54.

b. Belum optimalnya penanganan sampah dan perlu sosialisasi kepada masyarakat untuk dapat mengolah sampah pada tingkat rumah tanggal;
c. Masih perlunya peningkatan konservasi sumber daya air dan pengolahan sampah yang lebih optimal.

10) Urusan Pangan
a. Lumbung Pangan Masyarakat (LPM) yang aktif ditahun 2024 mengalami penurunan dari 19 LPM menjadi 16 LPM.
b. Perlunya peningkatan penyediaan infrastruktur pergudangan dan sarana pendukung lainnya untuk penyimpanan cadangan pangan masyarakat.

11) Urusan Kependudukan dan Pencatatan Sipil
a. Masih belum seluruh anak memiliki Kartu Identitas Anak (KIA), yaitu jumlah anak yang wajib ber-KIA akan tetapi belum memiliki KIA sebanyak 60,37%.
b. Belum optimalnya sosialiasi kepada masyarakat terhadap pentingnya administrasi kependudukan.

12) Urusan Pengendalian Penduduk dan Keluarga Berencana
a. Perlunya dukungan terhadap program – program pengendalian penduduk dan keluarga berencana;
b. Angka prevalensi kontrasepsi modern/modern Contraceptive (mCPR) masih pada angka 64,1%.

13) Urusan Perhubungan
a. Belum efisiennya tagihan listrik APJ abonemen di Kabupaten Blitar;
b. Banyaknya laporan pengaduan kerusakan perlengkapan jalan yang kerusakannya membutuhkan sparepart khusus yang mengakibatkan tertundanya penanganan perlengkapan jalan, serta anggaran yang sangat terbatas mengakibatkan minimnya pengadaan penyediaan sparepart pemeliharaan perlengkapan jalan;

c. Masih adanya parkir liar maupun banyaknya pelanggaran atas larangan parkir di lokasi-lokasi strategis yang rawan terjadi kemacetan.

14) Urusan Komunikasi dan Informatika

a. Pelaksanaan keterbukaan informasi publik sesuai dengan Undang-undang Nomor 14 Tahun 2008 belum dapat diimplementasikan oleh seluruh perangkat daerah termasuk pemerintah desa, sehingga seringkali perangkat daerah kesulitan dalam pelayanan informasi publik (pembentukan PPID pelaksana);

b. Sistem informasi perangkat daerah melalui website maupun sosial media perangkat daerah belum seluruhnya optimal, sehingga informasi program kegiatan pada perangkat daerah tidak dapat diakses oleh publik;

c. Sebagian aplikasi yang dibangun oleh perangkat daerah tidak ada dalam perencanaan (peta rencana) dan arsitektur SPBE, karena inovasi aplikasi tersebut merupakan proyek perubahan pendidikan dan pelatihan. Selain itu adanya perubahan aplikasi yang disebabkan perubahan regulasi dari pemerintah pusat; dan

d. Pengelolaan pusat data dibutuhkan insfrastruktur yang memadai dan SDM yang dapat mengikuti perkembangan teknologi. Dengan kondisi server yang sudah mencapai 90 persen penggunaan seringkali menyebabkan gangguan pelayanan.

15) Urusan Statistik

Masih diperlukan optimalisasi pengelolaan dan pemanfaatan sistem satu data dan satu peta yang terintegrasi.

16) Urusan Persandian

Masih perlunya optimalisasi keamanan informasi di lingkungan Pemerintah Kabupaten Blitar.

17) Urusan Koperasi dan UKM

a. Masih minimnya persentase koperasi yang berkualitas yaitu sebesar 46,6%;

b. Masih perlunya pendampingan kepada produk usaha mikro yang belum memiliki sertifikasi merk, halal dan BPPOM.

18) Urusan Penanaman Modal

a. Masih terbatasnya aturan pemanfaatan ruang berupa RDTR, sehingga minim informasi/kepastian detail bagi calon investor.

b. Perlunya mengoptimalkan potensi investasi, khususnya di sektor pariwisata, merespon progress pembangunan Jalur Pantai Selatan.

19) Urusan Kepemudaan dan Olahraga

a. Masih terbatasnya sarana latihan seperti GOR, lapangan dan venue khusus pertandingan olahraga;

b. Masih terbatasnya kompetisi olahraga khusus usia pelajar;

c. Masih belum optimalnya event – event kepemudaan.

20) Urusan Kebudayaan

a. Masih terbatasnya ruang kreasi publik bagi pelaku seni budaya.

b. Masih perlunya upaya penguatan budaya lokal.

21) Urusan Kearsipan

a. Masih belum seluruh perangkat daerah memiliki tenaga kearsipan.

b. Masih diperlukannya penguatan pengelolaan kearsipan digital.

22) Urusan Perpustakaan

a. Belum tersedianya perpustakaan daerah.

b. Masih perlunya optimalisasi upaya untuk meningkatkan minat baca masyarakat.

c. Masih belum optimalnya penyediaan maupun pembaharuan konten literasi digital pada media sosial.

23) Urusan Pariwisata

a. Masih belum optimalnya kerjasama dengan stakeholder bidang pariwisata.

b. Belum optimalnya pelaksanaan event pariwisata, terutama event yang berskala nasional dan internasional.

c. Masih minimnya fasilitasi HAKI di sektor ekonomi kreatif.

d. Masih perlunya penguatan branding Kabupaten Blitar untuk meningkatkan kinerja di sektor pariwisata.

24) Urusan Kelautan dan Perikanan

a. Masih perlunya penguatan pendampingan maupun sarana prasarana bagi pembudidaya ikan, khususnya ikan hias Koi, sebagai salah satu komoditas unggulan Kabupaten Blitar.

b. Perlunya penguatan kelembagaan nelayan.

25) Urusan Pertanian

a. Perlunya perencanaan budidaya yang lebih tepat untuk antisipasi cuaca ekstrim.

b. Perlunya peningkatan penanganan hasil produksi pertanian pasca panen untuk dapat menambah nilai produksi petani.

c. Masih minimnya pertanian organik di Kabupaten Blitar.

d. Masih perlunya memperkuat kerjasama daerah dalam rangka penyediaan pakan ternak

e. Belum banyak dikembangkan pertanian modern.

f. Perlunya memperbanyak pendampingan pada pertanian hortikultura untuk petani-petani muda/milenial.

26) Urusan Perdagangan

a. Belum seluruh pasar rakyar dilakukan revitalisasi dalam rangka peningkatan daya saing.

b. Perlunya perluasan penerapan e-retribusi di seluruh pasar.

c. Masih perlunya penguatan pembinaan ekspor.

27) Urusan Perindustrian

Masih belum optimalnya pengembangan potensi industri di wilayah Kabupaten Blitar.

28) Urusan Sekretariat Daerah

Masih belum optimalnya pelaksanaan implementasi SAKIP Kabupaten Blitar yang dibuktikan dengan skor dalam tiga tahun terakhir menurun dan pada tahun 2024 memperoleh nilai 67,16 (predikat B).

# BAB 3
# KERANGKA EKONOMI DAN KEUANGAN DAERAH

Kerangka Ekonomi dan Keuangan Daerah dalam RKPD Kabupaten Blitar Tahun 2026 merupakan komponen penting yang menggambarkan kondisi perekonomian daerah serta kapasitas keuangan yang tersedia untuk mendukung pembangunan dalam satu tahun anggaran. Kerangka ekonomi mencakup analisis pertumbuhan ekonomi, tingkat inflasi, pengangguran, kemiskinan, serta indikator ekonomi lainnya yang mempengaruhi kinerja pembangunan Kabupaten Blitar. Sementara itu, kerangka keuangan daerah menjelaskan proyeksi pendapatan daerah, belanja daerah, transfer ke daerah, serta kebijakan fiskal yang diterapkan guna memastikan keberlanjutan fiskal dan efektivitas penggunaan anggaran dalam mendukung prioritas pembangunan daerah.

Bagian ini menjadi dasar dalam merumuskan arah kebijakan pembangunan serta strategi pengelolaan keuangan daerah agar lebih efisien dan berorientasi pada pencapaian hasil. Dengan memahami kondisi ekonomi serta kapasitas fiskal daerah, Pemerintah Kabupaten Blitar dapat menyusun program dan kegiatan yang realistis, terukur, dan selaras dengan kebutuhan masyarakat serta prioritas pembangunan daerah. Selain itu, kerangka ekonomi dan keuangan daerah juga berfungsi sebagai instrumen pengendalian fiskal untuk memastikan keseimbangan antara pendapatan dan belanja daerah, sehingga kebijakan pembangunan dapat dilaksanakan secara berkelanjutan tanpa menimbulkan risiko fiskal yang berlebihan

## 3.1 Arah Kebijakan Ekonomi Daerah

Penyusunan kebijakan ekonomi daerah Kabupaten Blitar didasarkan pada kinerja makroekonomi daerah yang mencerminkan pertumbuhan ekonomi, inflasi, tingkat pengangguran, serta indikator ekonomi lainnya. Analisis terhadap kondisi ini menjadi dasar dalam

merumuskan strategi pembangunan ekonomi yang sesuai dengan potensi dan tantangan yang dihadapi Kabupaten Blitar.

Selain mempertimbangkan kinerja ekonomi daerah, kerangka kebijakan ekonomi juga mengacu pada arah kebijakan makroekonomi nasional dan Provinsi Jawa Timur. Keselarasan ini bertujuan untuk memastikan bahwa kebijakan ekonomi yang diterapkan di Kabupaten Blitar selaras dengan kebijakan di tingkat yang lebih tinggi, sehingga tercipta kesinambungan dalam perencanaan dan pelaksanaan pembangunan ekonomi.

Dengan pendekatan ini, setiap keberhasilan ekonomi yang dicapai oleh Pemerintah Kabupaten Blitar tidak hanya berdampak pada kesejahteraan masyarakat setempat, tetapi juga memberikan kontribusi terhadap capaian makroekonomi Provinsi Jawa Timur dan nasional. Sinergi antara kebijakan daerah, provinsi, dan nasional diharapkan dapat mempercepat pertumbuhan ekonomi yang berkelanjutan serta meningkatkan daya saing Kabupaten Blitar dalam skala yang lebih luas.

### 3.1.1 Telaah Arah Kebijakan Ekonomi Nasional

Perekonomian Indonesia dalam lima tahun terakhir (2019–2024), menghadapi berbagai tantangan signifikan akibat guncangan global maupun dinamika domestik. Pada 2019, ekonomi Indonesia tumbuh sebesar 5,02%, namun pada 2020 mengalami kontraksi sebesar -2,07% akibat pandemi COVID-19 yang menghantam berbagai sektor. Seiring pemulihan pertumbuhan ekonomi, pada tahun 2025 diproyeksikan akan tetap stabil di kisaran 5%. Inflasi mengalami fluktuasi, dari 1,68% pada 2020 akibat lemahnya permintaan domestik, melonjak ke 5,51% pada 2022 karena krisis energi global, dan mulai terkendali di kisaran 3%–4% pada 2023–2024. Stabilitas nilai tukar rupiah juga diuji oleh kebijakan moneter global, terutama akibat kenaikan suku bunga *The Fed* yang menyebabkan rupiah terdepresiasi hingga mencapai Rp16.000 per USD pada 2023, sebelum sedikit menguat pada 2024.

Dampak global terhadap ekonomi Indonesia dalam lima tahun terakhir sangat terasa, terutama akibat pandemi COVID-19, perang Rusia-Ukraina, serta ketegangan geopolitik di Timur Tengah dan Asia Pasifik. Krisis energi dan gangguan rantai pasok global menyebabkan lonjakan harga komoditas, yang di satu sisi menguntungkan ekspor Indonesia (terutama batu bara dan CPO), tetapi di sisi lain meningkatkan biaya impor dan inflasi domestik. Perlambatan ekonomi China turut menekan ekspor manufaktur dan bahan mentah Indonesia. Sementara itu, dari aspek lingkungan, fenomena perubahan iklim seperti El Niño pada 2023 mengganggu produksi pangan, meningkatkan risiko ketahanan pangan nasional. Namun, di tengah tantangan tersebut, Indonesia juga mendapatkan peluang dari tren investasi hijau dan transisi energi global, dengan meningkatnya investasi dalam sektor energi terbarukan dan hilirisasi industri berbasis sumber daya alam. Perteumbuhan ekonomi nasioanal dalam 5 tahun terakhir lebih sistematis dapat dilihat pada gambar di bawah ini.

**Gambar 3. 1 Tingkat Pertumbuhan Ekonomi di Indonesia**

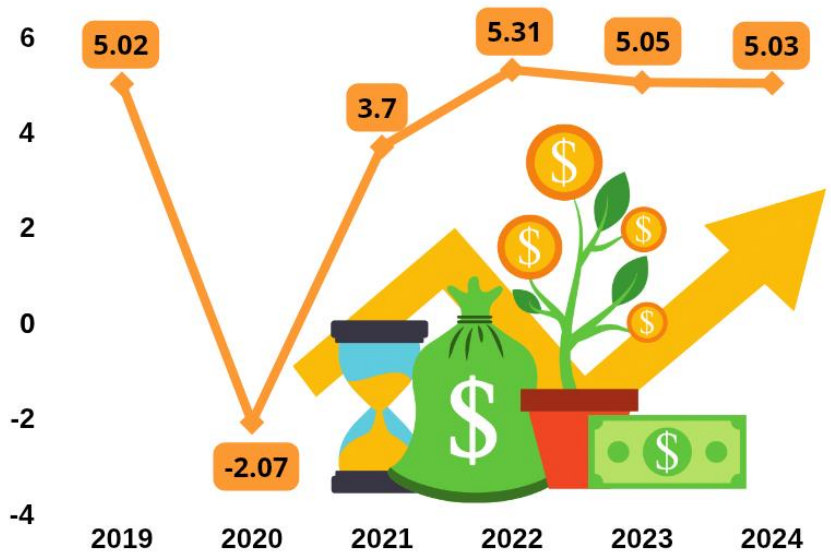


Sumber : BPS, 2024

Grafik di atas menunjukkan tren pertumbuhan ekonomi Indonesia dalam lima tahun terakhir (2019–2024). Pada 2019, ekonomi tumbuh

sebesar 5,02%, tetapi mengalami kontraksi tajam sebesar -2,07% pada 2020 akibat pandemi COVID-19 yang menyebabkan perlambatan ekonomi global dan domestik. Pemulihan mulai terjadi pada 2021 dengan pertumbuhan sebesar 3,7%, seiring dengan meningkatnya mobilitas masyarakat, pemulihan konsumsi, serta stimulus fiskal pemerintah. Tren positif berlanjut pada 2022 dengan pertumbuhan mencapai 5,31%, didorong oleh peningkatan ekspor komoditas, terutama batu bara dan CPO, serta pemulihan sektor manufaktur dan jasa. Namun, pada 2023 dan 2024, pertumbuhan sedikit melambat menjadi 5,05% dan 5,03%, menunjukkan stabilisasi ekonomi setelah fase pemulihan cepat.

Dari analisis grafik ini, terlihat bahwa pandemi COVID-19 menjadi faktor utama yang menyebabkan kontraksi ekonomi pada 2020, tetapi strategi pemulihan yang diterapkan pemerintah cukup efektif dalam mendorong rebound pertumbuhan. Lonjakan pada 2022 menunjukkan manfaat dari kenaikan harga komoditas global, tetapi perlambatan setelahnya mencerminkan normalisasi ekonomi serta dampak dari ketidakpastian global, seperti perlambatan ekonomi China, ketegangan geopolitik, dan kebijakan moneter ketat dari negara maju. Ke depan, stabilisasi pertumbuhan di atas 5% menunjukkan bahwa ekonomi Indonesia memiliki daya tahan yang cukup baik, meskipun tetap perlu memperkuat sektor industri bernilai tambah, meningkatkan daya saing investasi, serta mendorong transformasi ekonomi berbasis digital dan energi hijau untuk mempertahankan momentum pertumbuhan jangka panjang.

**Gambar 3. 2 Tingkat Inflasi di Indonesia**

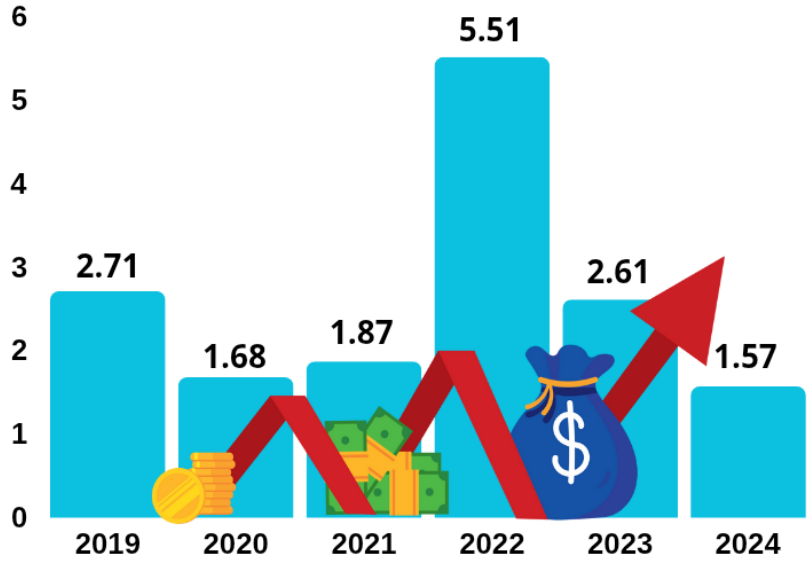


Sumber : BPS, 2024

Pada 2019, inflasi tercatat sebesar 2,71%, kemudian menurun drastis pada 2020 menjadi 1,68% akibat melemahnya permintaan domestik selama pandemi COVID-19. Tren inflasi yang rendah berlanjut pada 2021 dengan 1,87%, mencerminkan pemulihan ekonomi yang masih bertahap. Namun, pada 2022 terjadi lonjakan signifikan hingga 5,51%, yang disebabkan oleh kenaikan harga energi dan pangan akibat krisis global, termasuk perang Rusia-Ukraina yang mengganggu rantai pasok internasional. Inflasi mulai mereda pada 2023 menjadi 2,61%, dan terus menurun ke 1,57% pada 2024, menunjukkan stabilisasi harga di tengah pemulihan ekonomi yang lebih seimbang.

Dari analisis data ini, terlihat bahwa inflasi di Indonesia sangat dipengaruhi oleh faktor eksternal dan domestik. Rendahnya inflasi pada 2020–2021 disebabkan oleh lemahnya permintaan akibat pembatasan mobilitas dan ketidakpastian ekonomi, sementara lonjakan pada 2022 dipicu oleh gejolak harga komoditas global. Penurunan inflasi pada 2023 dan 2024 menunjukkan efektivitas kebijakan moneter dan fiskal dalam mengendalikan harga serta mengelola dampak eksternal. Namun, inflasi yang terlalu rendah pada 2024 dapat menjadi indikasi melemahnya

permintaan domestik, yang berpotensi menghambat pertumbuhan ekonomi. Oleh karena itu, kebijakan yang seimbang diperlukan untuk menjaga inflasi tetap stabil sambil mendorong pertumbuhan ekonomi yang berkelanjutan.

**Gambar 3. 3 Tingkat Pengangguran Terbuka di Indonesia**

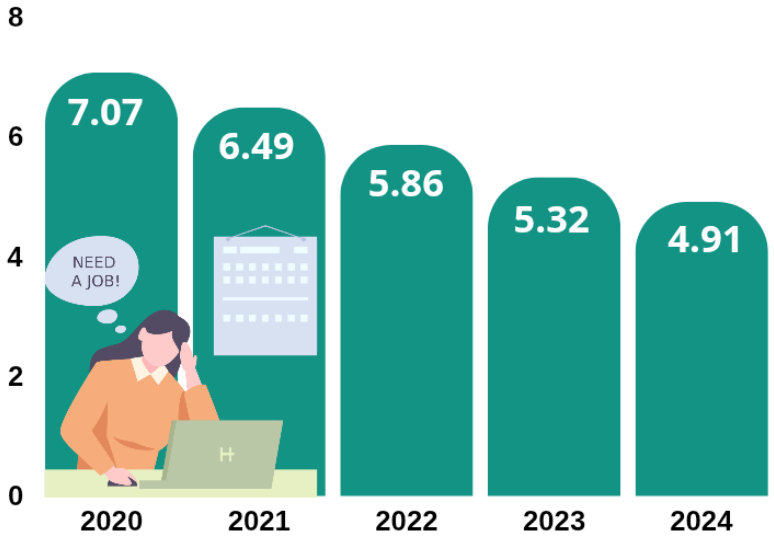


Sumber : BPS, 2024

Tingkat Pengangguran Terbuka (TPT) nasional Indonesia dari 2020 hingga 2024. Pada 2020, TPT mencapai 7,07%, angka yang cukup tinggi akibat dampak pandemi COVID-19 yang menyebabkan banyak perusahaan melakukan pemutusan hubungan kerja (PHK) dan membatasi perekrutan tenaga kerja baru. Seiring dengan pemulihan ekonomi, angka pengangguran mulai menurun menjadi 6,49% pada 2021 dan terus berkurang menjadi 5,86% pada tahun 2022. Tren penurunan berlanjut pada tahun 2023 dengan TPT sebesar 5,32%, dan diproyeksikan mencapai 4,91% pada 2024. Pola ini menunjukkan adanya pemulihan pasar tenaga kerja yang berkelanjutan dalam lima tahun terakhir.

Dari analisis data ini, terlihat bahwa dampak pandemi terhadap ketenagakerjaan sangat signifikan pada tahun 2020, tetapi pemulihan ekonomi berhasil menurunkan angka pengangguran secara bertahap.

Tren penurunan ini menunjukkan efektivitas berbagai kebijakan pemerintah, seperti program pemulihan ekonomi nasional (PEN), dukungan bagi UMKM, serta peningkatan investasi di sektor padat karya. Namun, meskipun TPT menurun, tantangan dalam menciptakan lapangan kerja berkualitas tetap ada, terutama di tengah disrupsi teknologi dan perubahan struktur ekonomi. Oleh karena itu, strategi peningkatan kualitas tenaga kerja melalui pendidikan vokasi, digitalisasi, dan penguatan sektor industri berbasis inovasi perlu terus didorong untuk menjaga keberlanjutan tren positif ini.

**Gambar 3. 4 Tingkat Kemiskinan di Indonesia**

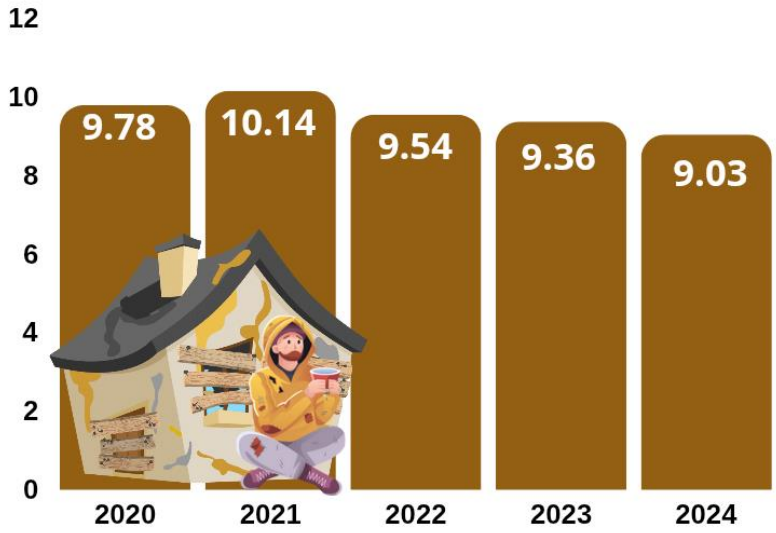


Sumber : BPS RI, 2024

Pada tahun 2020, tingkat kemiskinan berada di angka 9,78%, kemudian meningkat menjadi 10,14% pada tahun 2021 akibat dampak pandemi COVID-19 yang menyebabkan banyak rumah tangga kehilangan mata pencaharian dan pendapatan. Namun, seiring dengan pemulihan ekonomi dan berbagai program bantuan sosial, tingkat kemiskinan mulai menurun menjadi 9,54% pada tahun 2022, sebesar 9,36% pada tahun 2023, dan diproyeksikan mencapai 9,03% pada tahun 2024. Penurunan ini menunjukkan adanya perbaikan kondisi ekonomi yang berdampak pada kesejahteraan masyarakat.

Dari analisis data ini, terlihat bahwa lonjakan kemiskinan pada tahun 2021 merupakan dampak langsung dari pembatasan aktivitas ekonomi akibat pandemi, yang menghambat sektor informal dan usaha mikro kecil. Pemulihan yang terjadi setelahnya mencerminkan efektivitas kebijakan pemerintah dalam mengatasi dampak krisis, seperti program perlindungan sosial, bantuan langsung tunai (BLT), serta stimulus bagi UMKM. Namun, meskipun tren penurunan kemiskinan cukup konsisten, tantangan seperti ketimpangan ekonomi, kenaikan harga pangan, serta perubahan iklim yang berdampak pada sektor pertanian tetap harus diwaspadai. Oleh karena itu, strategi jangka panjang dalam meningkatkan inklusi ekonomi, mendorong penciptaan lapangan kerja berkualitas, dan memperkuat program pemberdayaan masyarakat perlu terus diperkuat untuk memastikan pengurangan kemiskinan yang lebih berkelanjutan.

Berdasarkan empat indikator makroekonomi di atas, perekonomian Indonesia dalam lima tahun terakhir menunjukkan tren pemulihan yang cukup baik setelah terdampak pandemi COVID-19 pada 2020–2021. Pertumbuhan ekonomi yang sempat terkontraksi berhasil kembali ke level di atas 5%, meskipun mengalami sedikit perlambatan dalam dua tahun terakhir. Inflasi yang melonjak pada 2022 akibat krisis global kini telah terkendali, mencerminkan stabilitas harga yang lebih baik. Sementara itu, tingkat pengangguran dan kemiskinan terus menurun, menunjukkan bahwa pemulihan ekonomi telah berdampak positif terhadap penciptaan lapangan kerja dan kesejahteraan masyarakat. Namun, tantangan seperti perlambatan pertumbuhan, ketimpangan ekonomi, dan risiko eksternal masih perlu diantisipasi melalui kebijakan yang mendorong daya saing industri, investasi, serta keberlanjutan pembangunan ekonomi berbasis inovasi dan inklusi sosial.

### 3.1.2 Telaah Arah Kebijakan Ekonomi Jawa Timur

Jawa Timur merupakan salah satu provinsi dengan kontribusi terbesar terhadap perekonomian nasional, dengan sumbangan Produk Domestik Regional Bruto (PDRB) yang signifikan, terutama dari sektor industri pengolahan, perdagangan, pertanian, serta transportasi dan pergudangan. Sebagai pusat industri dan perdagangan di Indonesia bagian timur, Jawa Timur memiliki peran strategis dalam mendukung rantai pasok nasional, terutama melalui pelabuhan Tanjung Perak yang menjadi pintu utama distribusi barang. Selain itu, sektor pertanian, khususnya subsektor perikanan dan hortikultura, juga menjadi salah satu pilar utama perekonomian daerah, mengingat tingginya produksi komoditas unggulan seperti padi, jagung, dan hasil laut.

Dalam lima tahun terakhir, pertumbuhan ekonomi Jawa Timur menunjukkan tren yang sejalan dengan perekonomian nasional. Setelah mengalami kontraksi akibat pandemi pada 2020, pertumbuhan ekonomi provinsi ini berhasil pulih dan kembali mencatatkan angka positif di atas 5% dalam dua tahun terakhir. Tingkat inflasi sempat melonjak pada 2022 akibat kenaikan harga energi dan pangan, tetapi berhasil dikendalikan pada tahun-tahun berikutnya melalui kebijakan stabilisasi harga dan ketahanan pangan. Dari sisi investasi, Jawa Timur tetap menjadi salah satu tujuan utama investasi di luar Jabodetabek, dengan peningkatan realisasi Penanaman Modal Dalam Negeri (PMDN) dan Penanaman Modal Asing (PMA), terutama di sektor manufaktur dan infrastruktur.

Di sisi ketenagakerjaan, tingkat pengangguran terbuka di Jawa Timur terus menurun seiring dengan pulihnya berbagai sektor usaha, meskipun tantangan dalam menciptakan lapangan kerja formal masih menjadi perhatian utama. Sementara itu, tingkat kemiskinan juga mengalami tren penurunan, didukung oleh berbagai program pemberdayaan ekonomi, bantuan sosial, dan penguatan UMKM. Meskipun demikian, tantangan seperti ketimpangan ekonomi antarwilayah dan dampak perubahan iklim terhadap sektor pertanian

masih perlu diantisipasi. Ke depan, penguatan sektor industri berbasis inovasi, digitalisasi ekonomi, serta peningkatan daya saing tenaga kerja menjadi kunci bagi Jawa Timur dalam mempertahankan peran strategisnya dalam perekonomian nasional

**Gambar 3. 5 Pertumbuhan Ekonomi Jawa Timur**




Sumber : BPS Propinsi Jawa Timur

Data di atas menggambarkan pertumbuhan Produk Domestik Regional Bruto (PDRB) Jawa Timur dari tahun 2018 hingga 2024. Sebelum pandemi, pertumbuhan ekonomi Jawa Timur cukup stabil di atas 5%, dengan puncaknya pada 2019 sebesar 5,53%. Namun, dampak pandemi COVID-19 menyebabkan kontraksi ekonomi signifikan pada 2020 sebesar -2,33%. Pemulihan mulai terjadi pada 2021 dengan pertumbuhan positif sebesar 3,56%, yang kemudian terus meningkat hingga 2024 dengan angka pertumbuhan yang relatif stabil di kisaran 4,93% hingga 5,03%.

Dari analisis tren ini, dapat disimpulkan bahwa ekonomi Jawa Timur telah mengalami pemulihan yang cukup baik pasca pandemi, didorong oleh sektor industri, perdagangan, dan konsumsi masyarakat

yang kembali meningkat. Meskipun demikian, masih terdapat tantangan dalam menjaga momentum pertumbuhan, terutama terkait dengan ketidakpastian ekonomi global dan inflasi. Dengan posisi strategisnya sebagai pusat industri dan perdagangan nasional, Jawa Timur perlu terus memperkuat daya saing ekonomi melalui peningkatan investasi, pengembangan sektor unggulan, serta optimalisasi digitalisasi dan inovasi di berbagai sektor untuk menjaga keberlanjutan pertumbuhan ekonomi di masa mendatang.

Terdapat tiga sektor ekonomi yang berkontribusi besar terhadap pertumbuhan ekonomi Provinsi Jawa Timur, yaitu industri pengeolahan, perdagangan dan pertanian. Lebih detail dapat dilihat pada gambar di bawah ini.

**Gambar 3. 6 Sektor Utama PDRB Jawa Timur**

| Katagori | Tahun | | | | | | Trend Kontribusi 2019 - 2024 |
|---|---|---|---|---|---|---|---|
| | 2019 | 2020 | 2021 | 2022 | 2023 | 2024 | |
| Industri Pengolahan | 30,32 | 30,67 | 30,71 | 30,58 | 30,51 | 30,85 | |
| Perdagangan | 18,49 | 17,92 | 18,44 | 18,67 | 18,91 | 18,81 | |
| Pertanian | 11,36 | 11,88 | 11,48 | 11,11 | 11,04 | 10,66 | |

Sumber : BPS Propinsi Jawa Timur

Tiga sektor utama yang memberikan kontribusi terbesar terhadap Produk Domestik Regional Bruto (PDRB) Jawa Timur dalam periode 2019–2024, yaitu industri pengolahan, perdagangan, dan pertanian. Industri pengolahan menjadi sektor dominan dengan kontribusi yang relatif stabil, berkisar antara 30,32% hingga 30,85%. Sektor perdagangan juga menunjukkan tren pertumbuhan dengan kontribusi yang meningkat dari 18,49% pada 2019 menjadi 18,81% pada 2024. Sebaliknya, sektor pertanian mengalami penurunan kontribusi, dari 11,36% pada 2019 menjadi 10,66% pada 2024, menunjukkan pergeseran struktur ekonomi Jawa Timur yang semakin bergeser ke sektor industri dan perdagangan.

Analisis tren ini mencerminkan proses industrialisasi dan modernisasi ekonomi di Jawa Timur. Industri pengolahan yang tetap dominan menunjukkan peran penting Jawa Timur sebagai pusat manufaktur nasional, terutama dalam sektor makanan, minuman, dan tekstil. Sektor perdagangan yang terus meningkat juga mengindikasikan berkembangnya aktivitas ekonomi, baik dalam skala domestik maupun ekspor-impor. Namun, menurunnya kontribusi sektor pertanian menunjukkan tantangan bagi sektor ini, seperti alih fungsi lahan dan perubahan pola produksi. Oleh karena itu, meskipun industri dan perdagangan terus tumbuh, diperlukan kebijakan yang mendukung sektor pertanian agar tetap berkontribusi signifikan terhadap perekonomian, terutama dalam ketahanan pangan dan kesejahteraan petani.

Indikator lain yang perlu dikendalikan untuk menjaga konsistensi pertumbuhan ekonomi di Jawa Timur adalah tingkat inflasi. Terjadi trend inflasi yang positif dalam 5 tahun terakhir yang bisa dilihat seperti gambar di bawah ini.

**Gambar 3. 7 Tingkat Inflasi Jawa Timur 2019-2024**

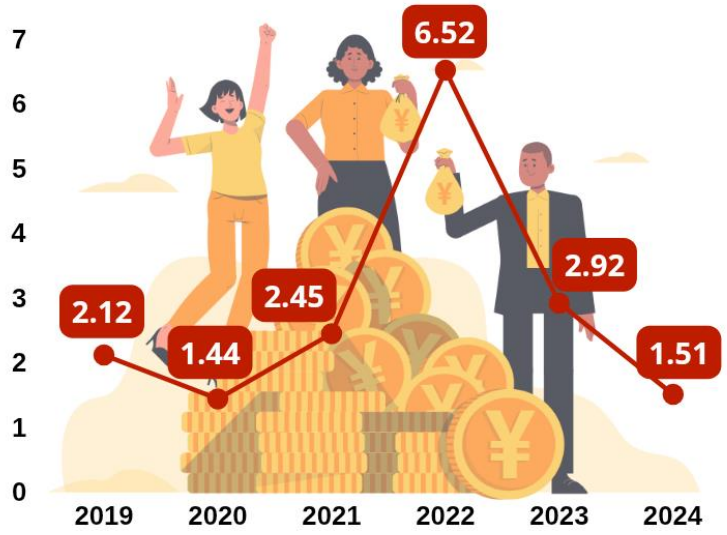


Sumber : BPS Propinsi Jawa Timur

Tingkat inflasi di Jawa Timur dalam periode 2019–2024 menunjukkan fluktuasi yang signifikan. Pada tahun 2019, inflasi tercatat sebesar 2,12%, kemudian menurun menjadi 1,44% pada 2020, yang

kemungkinan besar disebabkan oleh melemahnya permintaan akibat pandemi COVID-19. Tahun 2021, inflasi mulai meningkat menjadi 2,45%, diikuti oleh lonjakan tajam hingga 6,52% pada 2022, yang dapat dikaitkan dengan dampak pemulihan ekonomi, gangguan rantai pasok global, serta kenaikan harga energi dan pangan. Namun, pada tahun-tahun berikutnya, inflasi kembali menurun menjadi 2,92% pada 2023 dan lebih lanjut turun ke 1,51% pada 2024.

Analisis dari data ini menunjukkan bahwa inflasi di Jawa Timur sangat dipengaruhi oleh faktor eksternal seperti kondisi ekonomi global dan domestik. Lonjakan inflasi pada 2022 kemungkinan besar akibat efek dari pemulihan ekonomi pascapandemi dan ketegangan geopolitik yang menyebabkan harga komoditas melonjak. Penurunan inflasi pada 2023 dan 2024 mengindikasikan adanya upaya pengendalian harga yang efektif, baik melalui kebijakan moneter maupun fiskal. Stabilitas harga ini memberikan dampak positif bagi daya beli masyarakat dan kestabilan ekonomi daerah, namun tetap perlu diwaspadai kemungkinan lonjakan harga yang dapat terjadi akibat faktor eksternal lainnya.

Selain Inflasi, Jawa Timur masih menghadapi tantangan ketimpangan ekonomi antarwilayah yang terlihat dalam indeks Gini Ratio. Indeks Gini membantu pemerintah dalam menganalisis tingkat kemampuan ekonomi masyarakat karena menjadi indikator derajat keadilan dalam suatu negara. Semakin besar nilai Indeks Gini menunjukkan ketimpangan pendapatan (pengeluaran) masyarakat yang semakin lebar. Untuk lebih jelasnya dapat dilihat pada gambar berikut.

**Gambar 3. 8 Rasio Gini Jawa Timur**

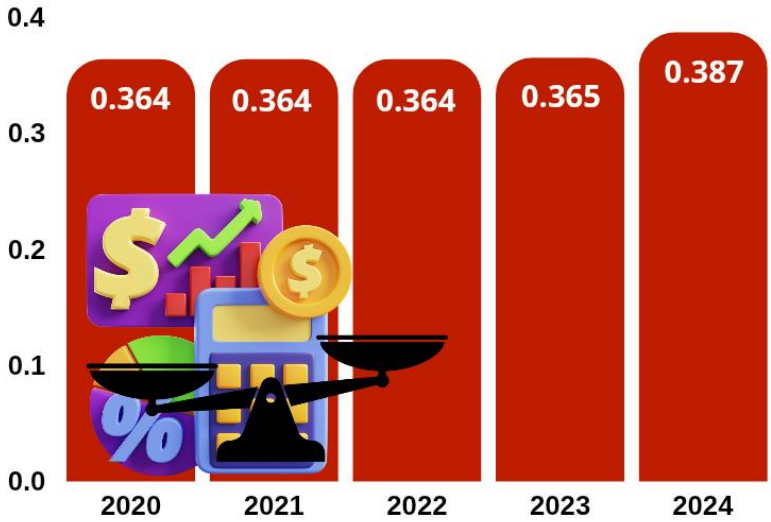


Sumber : BPS Propinsi Jawa Timur

Gini Rasio Jawa Timur dalam periode 2020–2024 menunjukkan kecenderungan meningkat, terutama pada tahun 2024. Dari 2020 hingga 2022, Gini Rasio stabil di angka 0,364, sedikit meningkat menjadi 0,365 pada 2023, sebelum melonjak tajam ke 0,387 pada 2024. Angka ini mencerminkan tingkat ketimpangan pendapatan di wilayah tersebut, di mana nilai yang lebih tinggi menunjukkan ketimpangan yang semakin besar.

Analisis data ini menunjukkan bahwa selama periode 2020–2022, distribusi pendapatan relatif stabil, kemungkinan berkat berbagai program pemulihan ekonomi dan bantuan sosial pascapandemi. Namun, lonjakan ketimpangan pada 2024 dapat mengindikasikan adanya kesenjangan yang semakin lebar antara kelompok ekonomi atas dan bawah. Faktor-faktor seperti pertumbuhan investasi yang tidak merata, perubahan kebijakan ekonomi, atau konsentrasi keuntungan di sektor-sektor tertentu mungkin menjadi penyebab utama. Oleh karena itu, diperlukan kebijakan yang lebih inklusif untuk memastikan bahwa pertumbuhan ekonomi Jawa Timur tidak hanya dinikmati oleh segelintir kelompok, tetapi juga merata di seluruh lapisan masyarakat

**Gambar 3. 9 Tingkat Kemiskinan Jawa Timur**




Sumber : BPS Propinsi Jawa Timur

Tingkat kemiskinan di Jawa Timur pada periode 2020–2024 menunjukkan tren penurunan meskipun mengalami kenaikan sementara pada 2021. Pada 2020, angka kemiskinan tercatat sebesar 11,09%, meningkat menjadi 11,40% pada 2021. Namun, setelah itu, persentase penduduk miskin terus menurun menjadi 10,38% pada 2022, 10,35% pada 2023, dan mencapai 9,56% pada 2024. Penurunan ini mengindikasikan adanya perbaikan dalam kondisi ekonomi masyarakat, meskipun laju penurunannya tidak selalu stabil.

Analisis tren ini menunjukkan bahwa kenaikan pada 2021 kemungkinan besar dipengaruhi oleh dampak lanjutan pandemi COVID-19 yang menghambat aktivitas ekonomi dan memperburuk kondisi sosial. Namun, seiring dengan pemulihan ekonomi, berbagai kebijakan pemerintah dalam pemulihan ekonomi, peningkatan investasi, serta program bantuan sosial tampaknya berhasil mengurangi angka kemiskinan. Meskipun demikian, tantangan tetap ada, terutama dalam memastikan penurunan kemiskinan ini berkelanjutan dan inklusif, dengan memperkuat sektor produktif serta memperluas kesempatan kerja bagi kelompok rentan

Secara keseluruhan, Jawa Timur pada tahun 2026 diproyeksikan menjadi salah satu provinsi dengan pertumbuhan ekonomi paling dinamis di Indonesia, ditopang oleh sektor industri, perdagangan, dan investasi yang terus berkembang. Peningkatan konsumsi yang didukung oleh adanya momen Pemilihan Umum (Pemilu) dan berlanjutnya Proyek Strategis Nasional (PSN) serta adanya Kawasan Ekonomi Khusus ikut berkontribusi terhadap stabilitas ekonomi Jawa Timur. Beberapa upaya penguatan ekonomi Jawa Timur tahun 2026 sebagai berikut:

1. Akselerasi pembangunan infrastruktur aksesibilitas dan konektivitas kawasan untuk mendukung aktivitas ekonomi, pertumbuhan pusat ekonomi baru serta kawasan ekonomi khusus;
2. Menjaga keseimbangan inflasi melalui optimalisasi anggaran belanja dan konsumsi pemerintah untuk mendukung stabilitas harga kebutuhan pokok serta daya beli masyarakat;
3. Mendorong ekspor dan optimalisasi produksi komoditas ekspor unggulan baik agro maupun non agro;
4. Peningkatan daya saing industri kecil dan menengah (IKM) melalui standardisasi dan desain produk;
5. Meningkatkan produktivitas pertanian dan menjaga stabilitas ketahanan pangan;
6. Penguatan sektor riil bagi Koperasi dan Usaha Kecil dan Menengah (KUKM) melalui peningkatan kualitas produk, perluasan akses pembiayaan, penguatan kelembagaan KUKM, penguatan SDM KUKM, pengembangan restrukturisasi dan kapasitas usaha, serta perluasan pemasaran melalui upaya kolaboratif dan optimalisasi teknologi informasi;
7. Penguatan daya saing sektor pariwisata dan ekonomi kreatif yang didukung SDM berkualitas, produk-produk pariwisata dan ekonomi kreatif yang terstandar menuju pariwisata berkelanjutan;

8. Menjaga iklim investasi melalui melalui penyederhanaan pelayanan perizinan, promosi investasi serta pendampingan realisasi investasi;
9. Mendorong pertumbuhan ekonomi hijau/*green economy* yaitu pertumbuhan ekonomi yang kuat dan ramah lingkungan serta inklusif secara sosial;
10. Penguatan ekonomi lokal melalui upaya kolaboratif, inklusif dan berkelanjutan melalui penciptaan wirausaha baru di perdesaan.

### 3.1.3 Kondisi Ekonomi Daerah dan Kebijakan Ekonomi Tahun 2026

#### 3.1.3.1. Kondisi Ekonomi Daerah

Berikut disajikan kondisi ekonomi Kabupaten Blitar mencakup Pertumbuhan Ekonomi, Laju Inflasi, PDRB, Tingkat Pengangguran Terbuka, Tingkat Kemiskinan, Indeks Gini, serta ICOR.

**A. Pertumbuhan Ekonomi**

Pertumbuhan Ekonomi Kabupaten Blitar dalam lima tahun terakhir menunjukkan kecenderungan yang fluktuatif akibat dinamika internal maupun eksternal. Pada awal periode, ekonomi daerah masih tumbuh relatif stabil, didorong oleh sektor pertanian, perdagangan, dan industri pengolahan. Namun, pandemi COVID-19 sempat menyebabkan perlambatan signifikan, terutama di sektor usaha mikro, kecil, dan menengah (UMKM) serta sektor jasa. Setelah memasuki fase pemulihan, pertumbuhan ekonomi mulai kembali meningkat, didukung pemulihan konsumsi domestik, peningkatan investasi, serta penguatan sektor unggulan daerah. Secara detail, pertumbuhan ekonomi Kabupaten Blitar 5 tahun terakhir dapat dilihat pada gambar di bawah ini.

**Gambar 3. 10 Pertumbuhan Ekonomi Nasional, Jawa Timur, dan Kabupaten Blitar Tahun 2019-2024**

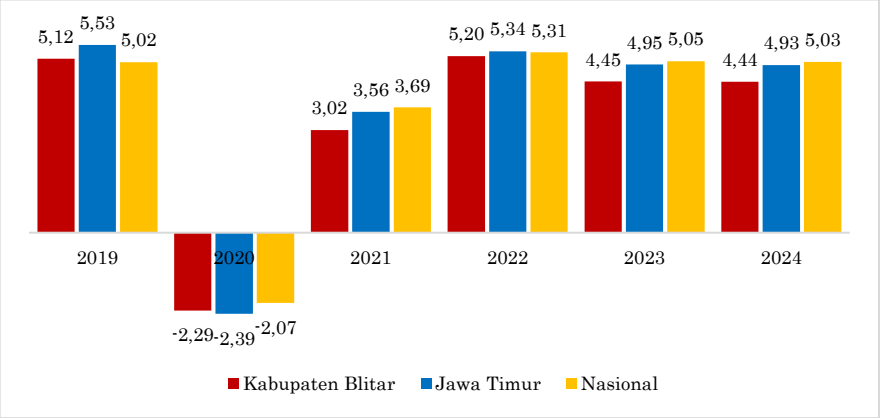


Sumber: BPS RI, BPS Jatim, BPS Kabupaten Blitar, 2025.

Pada 2019, pertumbuhan ekonomi berada di angka 5,12%, lebih tinggi dibandingkan nasional (5,02%) tetapi sedikit lebih rendah dari Jawa Timur (5,52%). Tahun 2020 menjadi titik terendah dengan kontraksi ekonomi sebesar -2,29%, yang menunjukkan dampak besar dari pandemi COVID-19. Namun, pada 2021, ekonomi Kabupaten Blitar mulai pulih dengan pertumbuhan 3,02%, lalu melonjak ke 5,20% pada 2022. Pertumbuhan ekonomi dalam dua tahun terakhir mengalami perlambatan, yaitu 4,45% pada tahun 2023 dan 4,44% pada tahun 2024.

Analisis tren ini menunjukkan bahwa Kabupaten Blitar memiliki daya pemulihan ekonomi yang cukup baik pascapandemi. Lonjakan pertumbuhan pada 2022 mencerminkan adanya pemulihan ekonomi yang kuat, didukung oleh peningkatan investasi, konsumsi masyarakat, dan peran sektor unggulan daerah. Namun, tren pertumbuhan ekonomi melambat pada tahun 2023 dan 2024. Apabila dilihat dari PDRB ADHB Menurut Pengeluaran pengeluaran konsumsi rumah tangga yang merupakan kontributor terbesar PDRB yaitu pada kisaran 68-70%, mengalami perlambatan. Pada tahun 2022 pertumbuhan pengeluaran konsumsi rumah tangga sebesar 10,46% sedangkan pada tahun 2023 dan 2024 masing-masing sebesar 9,41% dan 7,60%.

Hal ini mengindikasikan perlunya kebijakan yang lebih efektif untuk menjaga momentum pertumbuhan dan menjaga daya beli masyarakat. Stabilitas ekonomi di Kabupaten Blitar akan sangat bergantung pada penguatan sektor industri, perdagangan, dan pertanian, serta efektivitas kebijakan daerah dalam meningkatkan daya saing dan menarik investasi.

## B. Laju Inflasi

Tingkat inflasi di Kabupaten Blitar menunjukkan fluktuasi yang dipengaruhi oleh berbagai faktor, baik lokal maupun nasional. Pada periode tersebut, inflasi sempat mengalami peningkatan, terutama dipicu oleh kenaikan harga komoditas pangan dan energi. Namun, upaya pemerintah dalam mengendalikan harga dan menjaga stabilitas ekonomi berhasil menurunkan laju inflasi pada tahun-tahun berikutnya. Secara keseluruhan, meskipun terdapat fluktuasi, inflasi di Kabupaten Blitar cenderung berada dalam kisaran yang terkendali, sejalan dengan target inflasi nasional. Secara detail, tingkat inflasi Kabupaten Blitar lima tahun terakhir dapat dilihat pada gambar di bawah ini.

**Gambar 3. 11 Laju Inflasi Nasional, Jawa Timur, dan Kabupaten Blitar Tahun 2020-2024**

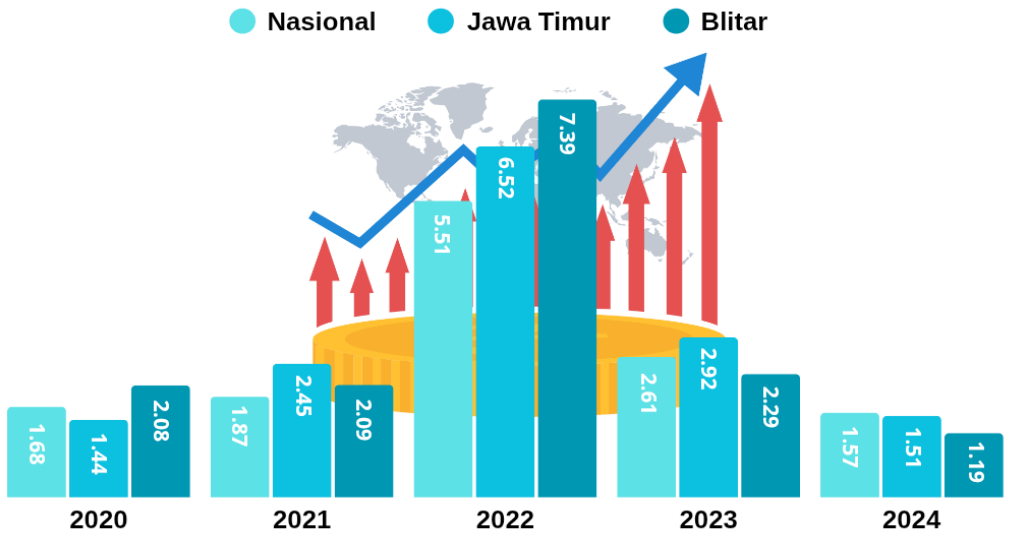


Sumber: BPS Kabupaten Blitar, 2024

Tingkat inflasi Kabupaten Blitar mengalami fluktuasi signifikan antara tahun 2020 hingga 2024. Pada tahun 2020, inflasi di Kabupaten Blitar tercatat sebesar 2,08%, lebih tinggi dibandingkan dengan angka inflasi Jawa Timur (1,44%) dan nasional (1,68%). Inflasi tersebut meningkat tajam pada tahun 2022 menjadi 7,39%, seiring dengan lonjakan harga yang terjadi di seluruh wilayah Indonesia akibat dampak pandemi COVID-19. Namun, pada tahun 2023, inflasi Kabupaten Blitar menurun menjadi 2,29%, mencerminkan pemulihan ekonomi yang lebih baik dibandingkan dengan tahun sebelumnya.

Pada tahun 2024, tingkat inflasi di Kabupaten Blitar mengalami penurunan yang signifikan hingga mencapai 1,19%. Hal ini menunjukkan keberhasilan dalam pengelolaan inflasi di tingkat daerah, seiring dengan kebijakan pemerintah yang berhasil menstabilkan harga barang dan jasa. Inflasi Kabupaten Blitar yang lebih rendah dibandingkan dengan angka inflasi Jawa Timur (1,51%) dan nasional (1,57%) mencerminkan stabilitas ekonomi yang relatif baik di kabupaten ini pada tahun 2024. Penurunan inflasi ini bisa dipengaruhi oleh pengelolaan pasokan barang yang lebih efisien, serta stabilitas harga yang terjaga, terutama pada barang-barang kebutuhan pokok.

Pencapaian itu tentu tidak lepas atas kinerja Tim Pengendalian Inflasi Daerah (TPID) Kabupaten Blitar. TPID telah melaksanakan berbagai langkah konkrit sesuai arahan Menteri Dalam Negeri untuk fokus pada sembilan langkah pengendalian inflasi, diantaranya yang telah dilakukan di Kabupaten Blitar adalah:

1. Pemantauan harga dan stok dengan rutin melakukan pelaporan harga harian melalui Sistem Pemantauan Pasar Kebutuhan Pokok (SP2KP) Kementerian Perdagangan dan Sistem Informasi Ketersediaan dan Perkembangan Harga Bahan Pokok (SISKAPERBAPO) Dinas Perindustrian dan Perdagangan Provinsi Jawa Timur.

2. Operasi Pasar Murah, dengan menyediakan komoditas seperti beras SPHP dan telur.

Namun meskipun demikian, juga patut diwaspadi tingkat inflasi yang terlalu rendah, atau bahkan deflasi, karena dapat menandakan masalah dalam permintaan agregat yang mencerminkan rendahnya daya beli masyarakat dan berpotensi memperlambat pertumbuhan ekonomi.

## C. PDRB

Salah satu indikator penting untuk mengetahui kondisi ekonomi di suatu wilayah/regional dalam suatu periode tertentu adalah data Produk Domestik Regional Bruto (PDRB), baik atas dasar harga berlaku maupun atas dasar harga konstan. PDRB pada dasarnya merupakan jumlah nilai tambah yang dihasilkan oleh seluruh unit usaha dalam suatu wilayah tertentu, atau merupakan jumlah nilai barang dan jasa akhir yang dihasilkan oleh seluruh unit ekonomi.

PDRB atas dasar harga berlaku menggambarkan nilai tambah barang dan jasa yang dihitung menggunakan harga yang berlaku pada setiap tahun. Sedangkan PDRB atas dasar harga konstan menunjukkan nilai tambah barang dan jasa yang dihitung menggunakan harga pada suatu tahun tertentu sebagai dasar. PDRB atas dasar harga berlaku dapat digunakan untuk melihat pergeseran serta struktur ekonomi. PDRB atas dasar harga konstan digunakan untuk mengetahui pertumbuhan ekonomi pada suatu periode ke periode (tahun ke tahun atau triwulan ke triwulan).

Menurut metode perhitungannya, PDRB dibedakan dalam 3 (tiga) jenis pendekatan yaitu PDRB menurut lapangan usaha (produksi), PDRB menurut pengeluaran, dan PDRB menurut pendapatan. PDRB merupakan salah satu indikator yang dapat digunakan untuk mengevaluasi kinerja pembangunan ekonomi suatu wilayah.

**Gambar 3.12 PDRB Kabupaten Blitar Tahun 2020-2024 (miliar rupiah)**

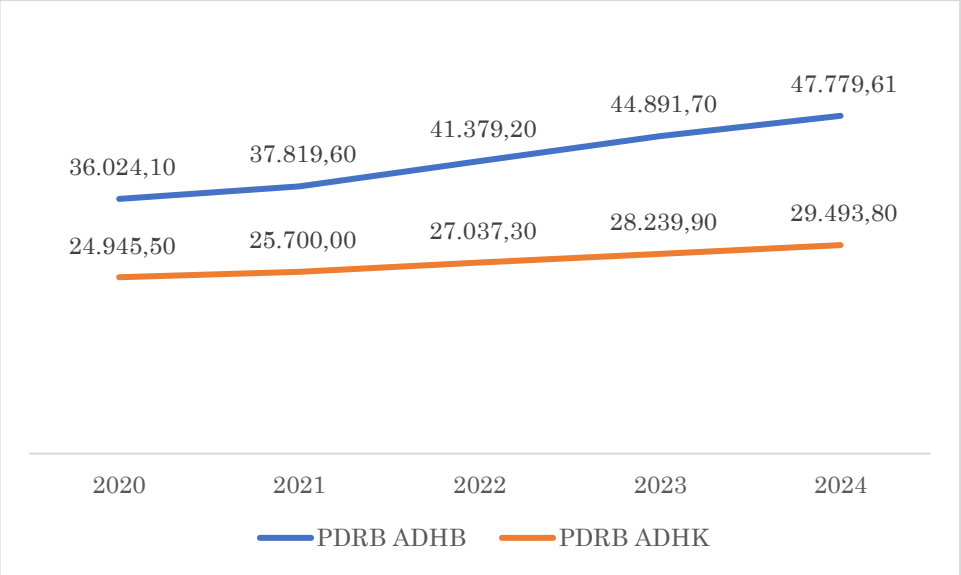


Sumber: Badan Pusat Statistik Kabupaten Blitar, 2025

PDRB Atas Dasar Harga Berlaku (ADHB) maupun Atas Dasar Harga Konstan (ADHK) Kabupaten Blitar Tahun 2020-2024 cenderung mengalami tren meningkat, walaupun pada Tahun 2020 mengalami penurunan akibat dampak pandemi Covid-19. Pada Tahun 2020, PDRB ADHK Kabupaten Blitar mencapai 24.945,50 miliar Rupiah meningkat menjadi 29.493,80 miliar Rupiah pada Tahun 2024. Adapun nilai PDRB ADHB Tahun 2020 sebesar 36.024,10 miliar Rupiah meningkat menjadi 47.779,61 miliar Rupiah pada Tahun 2024. Kontribusi masing-masing sektor terhadap perekonomian di Kabupaten Blitar disajikan berdasar PDRB menurut lapangan usaha sebagaimana tabel berikut.

**Tabel 3.1 PDRB ADHB Kabupaten Blitar Menurut Lapangan Usaha Tahun 2020-2024**

| Lapangan Usaha | | 2020 | 2021 | 2022 | 2023 | 2024 |
|---|---|---|---|---|---|---|
| A | Pertanian, Kehutanan, dan Perikanan | 11,916.90 | 12,116.80 | 12,847.70 | 13,802.50 | 14,173.03 |
| B | Pertambangan dan Penggalian | 1,499.20 | 1,577.80 | 1,717.10 | 1,836.10 | 1,936.97 |
| C | Industri Pengolahan | 4,871.80 | 5,310.40 | 6,093.80 | 6,682.80 | 7,387.45 |
| D | Pengadaan Listrik dan Gas | 20.90 | 21.40 | 23.50 | 25.00 | 25.39 |

| | | | | | | |
|---|---|---|---|---|---|---|
| **E** | Pengadaan Air, Pengelolaan Sampah, Limbah, dan Daur Ulang | 11.60 | 12.50 | 13.00 | 13.70 | 14.31 |
| **F** | Konstruksi | 3,227.20 | 3,295.00 | 3,730.80 | 3,964.30 | 4,242.33 |
| **G** | Perdagangan Besar dan Eceran, Reparasi Mobil dan Sepeda Motor | 6,349.80 | 6,954.50 | 7,811.50 | 8,588.10 | 9,207.73 |
| **H** | Transportasi dan Pergudangan | 460.60 | 511.60 | 637.10 | 747.40 | 832.22 |
| **I** | Penyediaan Akomodasi dan Makan Minum | 352.30 | 381.70 | 428.60 | 476.10 | 519.61 |
| **J** | Informasi dan Komunikasi | 2,102.70 | 2,266.60 | 2,415.70 | 2,627.80 | 2,819.28 |
| **K** | Jasa Keuangan dan Asuransi | 813.60 | 837.70 | 906.50 | 1,013.20 | 1,071.90 |
| **L** | Real Estate | 714.90 | 762.70 | 806.90 | 828.50 | 873.71 |
| **M, N** | Jasa Perusahaan | 123.00 | 127.60 | 138.50 | 147.00 | 159.54 |
| **O** | Administrasi Pemerintahan, Pertahanan, dan Jaminan Sosial Wajib | 1,281.40 | 1282.5 | 1300.5 | 1356.1 | 1504.7 |
| **P** | Jasa Pendidikan | 1,535.20 | 1,563.1 | 1,606.1 | 1,746.2 | 1,875.54 |
| **Q** | Jasa Kesehatan dan Kegiatan Sosial | 304.40 | 323.6 | 344.2 | 393.4 | 423.46 |
| **R,S,T,U** | Jasa Lainnya | 438.60 | 474.1 | 557.7 | 643.5 | 712.44 |
| | **PDRB** | **36,024.10** | **37,819.60** | **41,379.20** | **44,891.70** | **47,779.61** |

Sumber: Badan Pusat Statistik Kabupaten Blitar, 2025

Berdasarkan tabel tersebut, dapat diketahui bahwa 3 (tiga) sektor yang mendominasi PDRB Kabupaten Blitar selama Tahun 2020-2024, yaitu: (a) Pertanian, Kehutanan, dan Perikanan; (b) Perdagangan Besar dan Eceran; Reparasi Mobil dan Sepeda Motor; (c) Industri Pengolahan, dimana kontribusi dari ketiga sektor tersebut kurang lebih sebesar 65% dari total PDRB.

Apabila dilihat dari perkembangan kontribusi sectoral PDRB dalam lima tahun terakhir, menunjukkan adanya perubahan gradual struktur perekonomian dari sector primer ke sekunder dan tersier sebagaimana tersaji dalam table berikut.

**Tabel 3.2** Distribusi Persentase Produk Domestik Regional Bruto Atas Dasar Harga Berlaku Menurut Lapangan Usaha di Kabupaten Blitar Tahun 2020-2024 (%)

| Lapangan Usaha | | 2020 | 2021 | 2022 | 2023 | 2024 |
|---|---|---|---|---|---|---|
| A | Pertanian, Kehutanan, dan Perikanan | 33.08 | 32.04 | 31.05 | 30.75 | 29.66 |
| B | Pertambangan dan Penggalian | 4.16 | 4.17 | 4.15 | 4.09 | 4.05 |
| C | Industri Pengolahan | 13.52 | 14.04 | 14.73 | 14.89 | 15.46 |
| D | Pengadaan Listrik dan Gas | 0.06 | 0.06 | 0.06 | 0.06 | 0.05 |
| E | Pengadaan Air, Pengelolaan Sampah, Limbah, dan Daur Ulang | 0.03 | 0.03 | 0.03 | 0.03 | 0.03 |
| F | Konstruksi | 8.96 | 8.71 | 9.02 | 8.83 | 8.88 |
| G | Perdagangan Besar dan Eceran, Reparasi Mobil dan Sepeda Motor | 17.63 | 18.39 | 18.88 | 19.13 | 19.27 |
| H | Transportasi dan Pergudangan | 1.28 | 1.35 | 1.54 | 1.66 | 1.74 |
| I | Penyediaan Akomodasi dan Makan Minum | 0.98 | 1.01 | 1.04 | 1.06 | 1.09 |
| J | Informasi dan Komunikasi | 5.84 | 5.99 | 5.84 | 5.85 | 5.90 |
| K | Jasa Keuangan dan Asuransi | 2.26 | 2.22 | 2.19 | 2.26 | 2.24 |
| L | Real Estate | 1.98 | 2.02 | 1.95 | 1.85 | 1.83 |
| M, N | Jasa Perusahaan | 0.34 | 0.34 | 0.33 | 0.33 | 0.33 |
| O | Administrasi Pemerintahan, Pertahanan, dan Jaminan Sosial Wajib | 3.56 | 3.39 | 3.14 | 3.02 | 3.15 |
| P | Jasa Pendidikan | 4.26 | 4.13 | 3.88 | 3.89 | 3.93 |
| Q | Jasa Kesehatan dan Kegiatan Sosial | 0.84 | 0.86 | 0.83 | 0.88 | 0.89 |
| R,S,T,U | Jasa Lainnya | 1.22 | 1.25 | 1.35 | 1.43 | 1.49 |

Sumber: Badan Pusat Statistik Kabupaten Blitar, 2025

Dari sisi laju pertumbuhan lapangan usaha PDRB Tahun 2024, sektor Jasa Lainnya mengalami pertumbuhan tertinggi sebesar 10,63% sedangkan Pertanian, Kehutanan, dan Perikanan mengalami pertumbuhan negative, yaitu sebesar -0,28%. Perubahan cuaca ekstrem dan kemarau panjang berpengaruh terhadap hasil produksi pertanian.

Adapun kinerja pertumbuhan sectoral PDRB ADHK 2010 Menurut Lapangan Usaha di Kabupaten Blitar Tahun 2024 disajikan sebagai berikut.

**Gambar 3. 12 Laju Pertumbuhan PDRB Menurut Lapangan Usaha Kabupaten Blitar, Provinsi Jawa Timur dan Nasional Tahun 2020 – 2024**

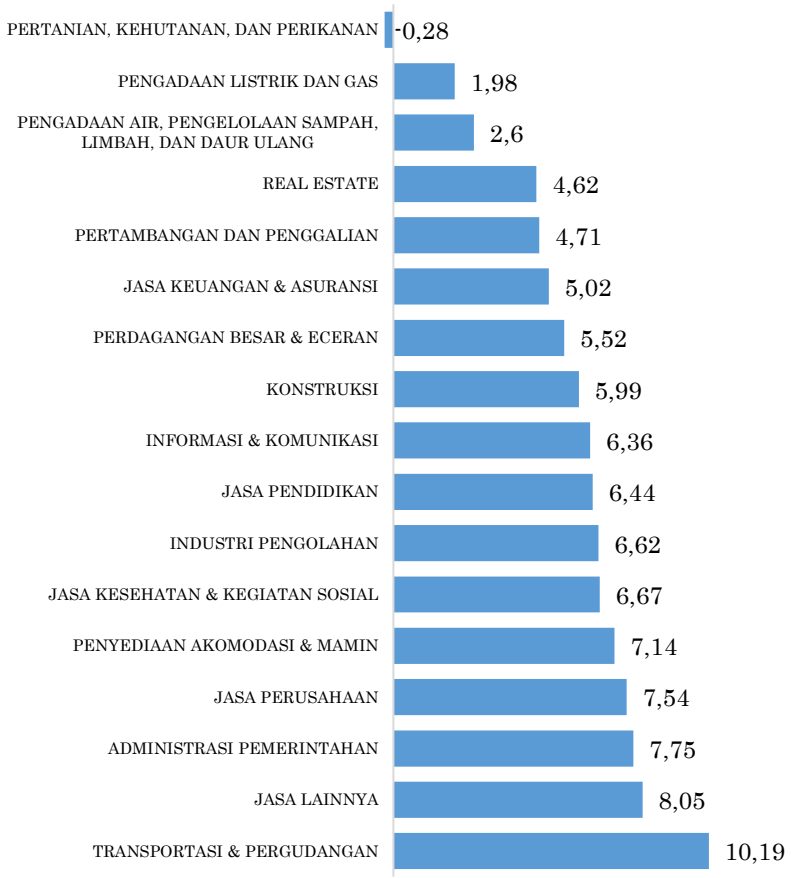


Sumber: Badan Pusat Statistik Kabupaten Blitar, 2025

## D. Tingkat Pengangguran Terbuka

Dalam lima tahun terakhir, Tingkat Pengangguran Terbuka (TPT) di Kabupaten Blitar cenderung mengalami penurunan secara bertahap. Dibandingkan dengan rata-rata TPT di tingkat Provinsi Jawa Timur dan nasional, Kabupaten Blitar umumnya memiliki tingkat pengangguran yang lebih rendah, mencerminkan stabilitas pasar kerja lokal yang relatif lebih baik. Meskipun masih menghadapi tantangan dalam ketenagakerjaan, posisi Kabupaten Blitar dalam peta pengangguran regional tetap lebih terkendali dibandingkan dengan beberapa daerah lain di Jawa Timur yang memiliki tingkat pengangguran lebih tinggi. Secara

detail, Tingkat Pengangguran Terbuka Kabupaten Blitar 5 tahun terakhir dapat dilihat pada gambar di bawah ini.

**Gambar 3. 13 Tingkat Pengangguran Terbuka (TPT) Kabupaten Blitar, Provinsi Jawa Timur dan Nasional Tahun 2020 – 2024**

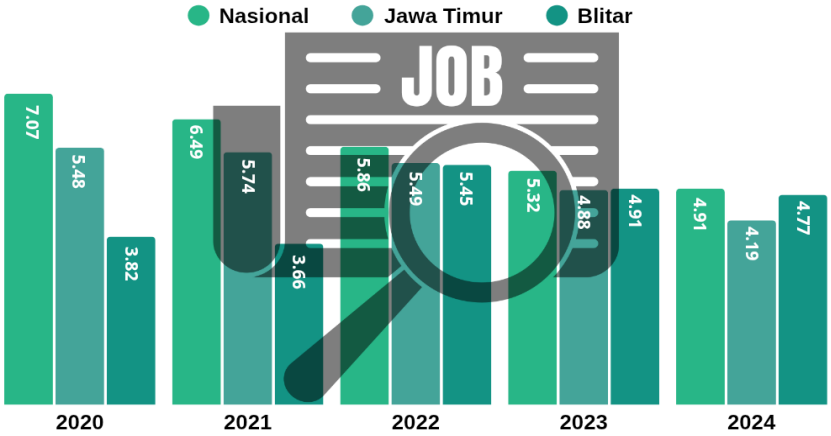


Sumber: BPS Kabupaten Blitar, 2024

Tingkat Pengangguran Terbuka (TPT) di Kabupaten Blitar menunjukkan fluktuasi namun secara umum berada di bawah rata-rata TPT nasional. Pada tahun 2020 hingga 2021, TPT Kabupaten Blitar relatif rendah dibandingkan tingkat provinsi dan nasional. Namun, pada 2022 terjadi peningkatan, sebelum akhirnya kembali mengalami tren penurunan pada 2023 dan 2024. Pergerakan rata-rata dua periode (moving average) juga menunjukkan pola yang awalnya meningkat tetapi kemudian berangsur menurun, mencerminkan adanya perbaikan kondisi ketenagakerjaan di Kabupaten Blitar.

Dengan adanya pemulihan ekonomi dan berbagai kebijakan ketenagakerjaan, TPT Kabupaten Blitar berhasil menurun kembali dalam dua tahun terakhir. Berkembangnya usaha kecil dan menengah berperan besar dalam menjaga stabilitas pasar kerja di Kabupaten Blitar.

## E. Kemiskinan

Tingkat kemiskinan di Kabupaten Blitar dalam lima tahun terakhir menunjukkan tren penurunan secara bertahap. Meskipun masih terdapat

tantangan dalam upaya pengentasan kemiskinan, tingkat kemiskinan secara umum lebih rendah dibandingkan rata-rata Provinsi Jawa Timur dan nasional. Tren penurunan ini sejalan dengan kecenderungan yang terjadi di tingkat provinsi dan nasional, di mana tingkat kemiskinan terus berkurang dalam beberapa tahun terakhir. Dengan posisi yang lebih baik dibandingkan rata-rata Jawa Timur dan nasional, Kabupaten Blitar menunjukkan kinerja yang cukup positif dalam mengurangi jumlah penduduk miskin dan menjaga stabilitas kesejahteraan masyarakat. Perkembangan Tingkat Kemiskinan Kabupaten Blitar lima tahun terakhir disajikan pada gambar berikut.

**Gambar 3. 14 Angka Kemiskinan Kabupaten Blitar, Provinsi Jawa Timur dan Nasional Tahun 2020 – 2024**

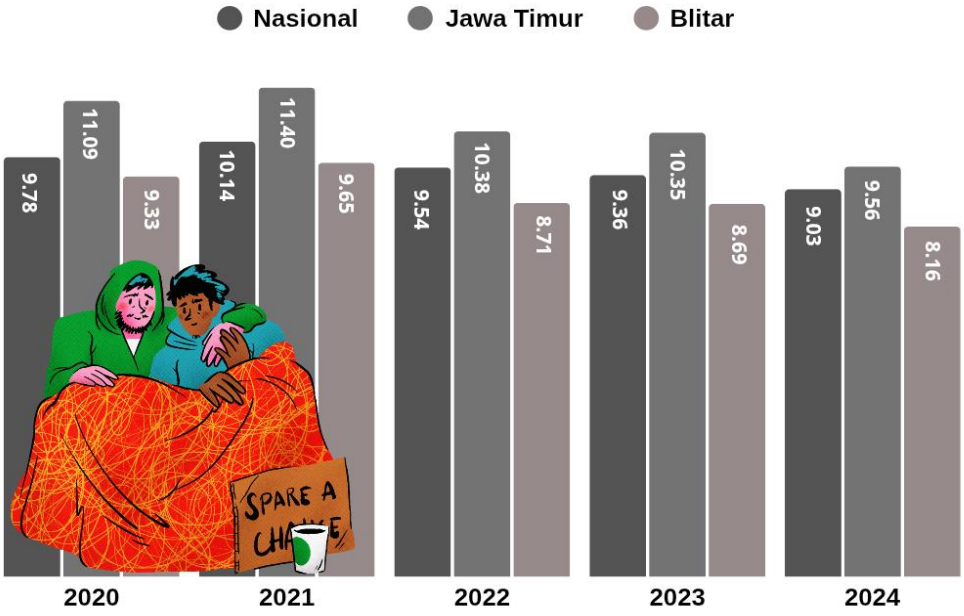


Sumber: BPS RI, BPS Jatim, BPS Kabupaten Blitar, 2025.

Persentase penduduk miskin di Kabupaten Blitar selalu berada di bawah rata-rata Provinsi Jawa Timur dan nasional. Titik ekstrem tertinggi terjadi pada tahun 2021 dengan angka 9,65%, sementara titik terendah tercatat pada tahun 2024 dengan angka 8,16%. Tren garis polinomial yang ditampilkan juga menunjukkan kecenderungan

penurunan yang stabil, meskipun dalam beberapa tahun terdapat fluktuasi kecil.

Secara analisis, tren penurunan ini mengindikasikan adanya perbaikan dalam aspek ekonomi dan kesejahteraan masyarakat Kabupaten Blitar. Dibandingkan dengan Jawa Timur dan nasional, posisi Kabupaten Blitar lebih baik, yang menunjukkan efektivitas program pengentasan kemiskinan di daerah ini. Namun, meskipun terjadi penurunan, tingkat kemiskinan yang masih berada di kisaran 8% menunjukkan bahwa tantangan dalam upaya pengurangan kemiskinan masih ada, sehingga diperlukan strategi berkelanjutan untuk memastikan tren positif ini terus berlanjut.

## F. Indeks Gini

Koefisien Gini adalah salah satu alat ukur yang paling sering digunakan untuk menilai ketimpangan distribusi pendapatan atau kekayaan dalam suatu populasi. Konsep ini pertama kali diperkenalkan oleh ahli statistik asal Italia, Corrado Gini, pada tahun 1912. Koefisien Gini memiliki nilai antara 0 hingga 1, yang masing-masing menggambarkan kondisi distribusi yang sangat merata dan sangat tidak merata

Koefisien Gini dihitung berdasarkan kurva yang dikenal dengan **Kurva Lorenz**, yang menggambarkan distribusi kumulatif pendapatan atau kekayaan di suatu populasi. Dalam Kurva Lorenz, sumbu horizontal mewakili persentase kumulatif dari populasi yang diurutkan berdasarkan pendapatan atau kekayaan, sedangkan sumbu vertikal menunjukkan persentase kumulatif dari pendapatan atau kekayaan yang dimiliki oleh kelompok tersebut. Secara detail, Indeks Gini Kabupaten Blitar 5 tahun terakhir dapat dilihat pada gambar di bawah ini.

**Gambar 3. 15 Indeks Gini Kabupaten Blitar, Provinsi Jawa Timur, dan Nasional Tahun 2020-2024**

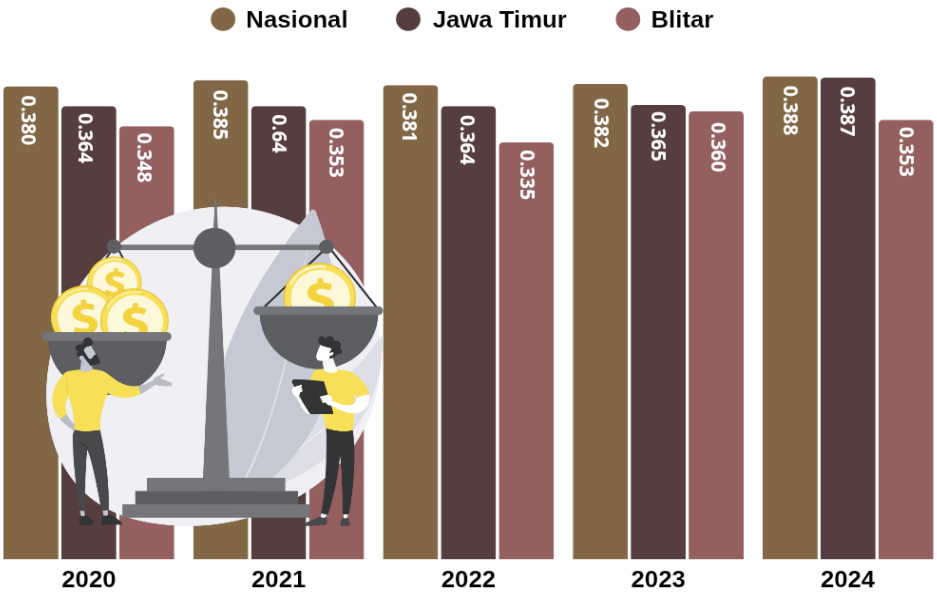


Sumber: BPS Kabupaten Blitar, 2024

Dalam lima tahun terakhir, Indeks Gini Kabupaten Blitar menunjukkan fluktuasi, dengan kecenderungan yang relatif stabil di sekitar angka 0,34 hingga 0,36. Titik ekstrem terendah terjadi pada tahun 2022 dengan indeks 0,335, sementara titik tertinggi tercatat pada tahun 2023 dengan indeks 0,360. Dibandingkan dengan Provinsi Jawa Timur dan nasional, tingkat ketimpangan di Kabupaten Blitar cenderung lebih rendah, yang mencerminkan distribusi pendapatan yang lebih merata dibandingkan rata-rata provinsi dan nasional.

Gini Rasio di Kabupaten Blitar relatif tidak terlalu tinggi, namun fluktuasi yang terjadi menunjukkan adanya faktor-faktor tertentu yang mempengaruhi distribusi pendapatan. Kenaikan gini rasio pada tahun 2023 mengindikasikan adanya kesenjangan ekonomi yang lebih besar, kemungkinan akibat ketimpangan akses terhadap lapangan kerja atau pertumbuhan sektor ekonomi yang tidak merata. Untuk menanganinya, pemerintah daerah perlu memperkuat program pemberdayaan ekonomi berbasis inklusif, seperti peningkatan akses modal bagi usaha kecil, pelatihan keterampilan bagi kelompok rentan, serta pemerataan

pembangunan infrastruktur dan layanan publik di seluruh wilayah Kabupaten Blitar. Dengan strategi ini, diharapkan distribusi pendapatan dapat lebih merata dan ketimpangan sosial semakin berkurang.

## G. Incremental Capital Output Ratio (ICOR)

ICOR menunjukkan besarnya tambahan modal baru yang dibutuhkan untuk meningkatkan satu unit output (atau nilai tambah). ICOR perlu dikendalikan untuk dapat mendorong pertumbuhan ekonomi. ICOR menunjukan tingkat efisiensi investasi suatu wilayah. Semakin kecil nilai ICOR maka mengindikasikan bahwa investasi semakin efisien dan sebaliknya, semakin besar nilai ICOR menunjukkan bahwa investasi semakin tidak efisien. Perkembangan ICOR selama lima tahun terakhir tersaji dalam table berikut.

**Tabel 3.3 Perkembangan ICOR Kabupaten Blitar, Provinsi Jawa Timur, dan Nasional Tahun 2021-2024**

| Daerah/Tahun | 2021 | 2022 | 2023 | 2024 |
|---|---|---|---|---|
| **Kabupaten Blitar** | 9.17 | 5.42 | 6.19 | 6.23 |
| **Jawa Timur** | 7.63 | 5.19 | 5.6 | 5.65 |
| **Nasional** | 8.97 | 6.02 | 6.33 | 6.47 |

Sumber: BPS Kabupaten Blitar, 2025

### 3.1.3.2. Kebijakan Ekonomi Kabupaten Blitar Tahun 2026

Arah kebijakan ekonomi Kabupaten Blitar tahun 2026 mempedomani kebijakan umum Pemerintah Pusat dan Pemerintah Provinsi Jawa Timur. Tahun 2026 kebijakan ekonomi diarahkan pada peningkatan produktivitas melalui pemantapan infrastruktur ekonomi dan hilirisasi pertanian didukung sumber daya manusia yang berkualitas. Dengan kebijakan tersebut, perekonomian Kabupaten Blitar diharapkan mengalami peningkatan di tengah kondisi perekonomian nasional dan global yang dinamis.

Perencanaan Tahun 2026 merupakan tahap awal pelaksanaan berbagai agenda pembangunan untuk landasan transformasi dalam

mewujudkan Indonesia Emas 2045. Dengan memperhatikan Kerangka Ekonomi Makro dan Pokok-pokok Kebijakan Fiskal (KEM PPKF) Tahun 2026, maka arah kebijakan ekonomi makro Kabupaten Blitar mencakup:

1. Peningkatan konektivitas jalan menuju/dari kawasan strategis pariwisata, pertanian, sentra industry kecil menengah, serta percepatan pembangunan jalan Lintas Pantai Selatan dan pemenuhan daya dukung pengembangan ekonomi disekitarnya.
2. Pemenuhan layanan infrastruktur dasar dan permukiman melalui peningkatan akses rumah tangga terhadap rumah layak huni terjangkau dan berkelanjutan, akses rumah tangga perkotaan terhadap air siap minum perpipaan, akses rumah tangga terhadap sanitasi layak dan aman, akses rumah tangga terhadap layanan penuh pengumpulan sampah dan sampah terolah di fasilitas pengolahan sampah, serta dan penanganan terhadap kawasan kumuh.
3. Peningkatan kualitas sumber daya manusia melalui penguatan layanan pendidikan dan kesehatan yang bermutu, baik peningkatan sarana prasarana lembaga pendidikan maupun fasilitas kesehatan, peningkatan kompetensi tenaga pendidikan dan kesehatan, penguatan program kesehatan preventif dan promosi kesehatan, serta melanjutkan program pemeriksaan kesehatan gratis.
4. Penyediaan perlindungan social yang adaptif untuk memperkuat ketahanan social-ekonomi masyarakat serta mengurangi kemiskinan dan kesenjangan.
5. Memperkuat daya saing pertanian dan ketahanan pangan melalui peningkatan produksi, peningkatan nilai tambah (hilirisasi) dan kualitas produk pertanian serta pengembangan agrobisnis dan agrowisata.
6. Penguatan kewirausahaan, koperasi, UMKM, ekonomi kreatif untuk memperluas kesempatan kerja dan peningkatan ekonomi masyarakat.
7. Pengembangan pariwisata melalui peningkatan daya tarik wisata, penguatan pariwisata berbasis masyarakat,

8. Peningkatan kerjasama antar daerah dan penguatan kolaborasi dengan dunia usaha, kelompok sosial-kemanusiaan, dan pemangku kepentingan lain dalam pelaksanaan pembangunan.
9. Peningkatan kualitas dan daya saing produk lokal usaha mikro maupun industry kecil dan menengah, serta penguatan ekspor.
10. Peningkatan aksi pembangunan rendah karbon dalam rangka mendukung penurunan emisi gas rumah kaca serta mitigasi dan meningkatkan kesiapsiagaan pemerintah dan masyarakat dalam penanggulangan bencana melalui pengendalian risiko bencana.

## 3.2 Arah Kebijakan Keuangan Daerah

Keuangan daerah merupakan instrumen utama dalam mendukung pelaksanaan pembangunan dan penyelenggaraan pemerintahan di tingkat daerah. Pengelolaan keuangan daerah yang efektif, efisien, transparan, dan akuntabel menjadi prasyarat dalam mewujudkan tata kelola pemerintahan yang baik *(good governance)* serta pencapaian tujuan pembangunan daerah yang berkelanjutan. Dalam hal ini, arah kebijakan keuangan daerah perlu disusun dengan mengacu pada ketentuan yang berlaku, salah satunya adalah Peraturan Pemerintah Nomor 12 Tahun 2019 tentang Pengelolaan Keuangan Daerah.

Peraturan Pemerintah Nomor 12 Tahun 2019 mengatur secara komprehensif mengenai prinsip, asas, dan tata kelola keuangan daerah yang meliputi perencanaan, penganggaran, pelaksanaan, hingga pertanggungjawaban keuangan daerah. Regulasi ini menekankan pentingnya perencanaan keuangan daerah yang terintegrasi dengan dokumen perencanaan pembangunan daerah, sehingga kebijakan keuangan yang disusun dapat mendukung secara optimal pencapaian sasaran pembangunan. Selain itu, prinsip efisiensi, efektivitas, dan transparansi dalam pengelolaan anggaran daerah juga menjadi fokus utama dalam kebijakan ini, guna memastikan bahwa setiap sumber daya

keuangan yang dimiliki dapat dimanfaatkan secara maksimal untuk kesejahteraan masyarakat.

Arah kebijakan keuangan daerah dalam penyusunan dokumen Rencana Kerja Pemerintah Daerah (RKPD) Kabupaten Blitar Tahun 2026 ini harus diselaraskan dengan prioritas pembangunan serta mempertimbangkan kondisi fiskal daerah. Dengan mempertimbangkan regulasi yang berlaku, arah kebijakan keuangan daerah Kabupaten Blitar akan diarahkan pada optimalisasi pendapatan asli daerah, peningkatan efektivitas belanja daerah, serta penguatan pengelolaan pembiayaan daerah yang berorientasi pada kemandirian fiskal. Penyusunan kebijakan ini juga harus mengedepankan prinsip keberlanjutan, pemerataan, dan akuntabilitas guna mendukung pencapaian visi pembangunan Kabupaten Blitar secara lebih terarah dan berkelanjutan.

Kebijakan ini tidak hanya menjadi landasan dalam proses perencanaan dan penganggaran, tetapi juga sebagai instrumen strategis dalam mewujudkan efektivitas pelaksanaan program dan kegiatan pembangunan daerah sesuai dengan prinsip-prinsip pengelolaan keuangan daerah yang diamanatkan dalam Peraturan Pemerintah Nomor 12 Tahun 2019.

### 3.2.1 Arah Kebijakan Pendapatan Daerah

Pendapatan daerah merupakan pilar utama dalam mendukung keberlanjutan pembangunan dan penyelenggaraan pemerintahan daerah. Sebagai sumber pembiayaan utama, pendapatan daerah harus dikelola secara optimal, berkelanjutan, dan sesuai dengan prinsip tata kelola keuangan yang baik. Dalam rangka memastikan pengelolaan pendapatan daerah yang transparan dan akuntabel, serta selaras dengan kebijakan fiskal nasional, pemerintah daerah wajib mengacu pada ketentuan yang diatur dalam Peraturan Pemerintah Nomor 12 Tahun 2019 tentang Pengelolaan Keuangan Daerah.

Peraturan Pemerintah Nomor 12 Tahun 2019 mengamanatkan bahwa pendapatan daerah harus dikelola dengan prinsip efisiensi, efektivitas, dan kepastian hukum, serta diarahkan pada optimalisasi sumber-sumber pendapatan yang sah. Pendapatan daerah terdiri dari Pendapatan Asli Daerah (PAD), Dana Perimbangan, serta Pendapatan Lain-lain yang Sah, yang harus dikelola secara profesional dan berbasis potensi ekonomi daerah. Sejalan dengan kebijakan tersebut, Kabupaten Blitar perlu menetapkan arah kebijakan pendapatan daerah yang berfokus pada peningkatan kemandirian fiskal melalui optimalisasi PAD, peningkatan efektivitas penerimaan dana transfer, serta eksplorasi potensi pendapatan lain yang dapat mendukung pembangunan daerah secara berkelanjutan.

Arah kebijakan pendapatan daerah perlu dirancang untuk memperkuat kapasitas fiskal daerah guna mendukung program prioritas pembangunan. Kebijakan ini akan diarahkan pada penguatan sistem pemungutan pajak dan retribusi daerah, peningkatan kepatuhan wajib pajak, pemanfaatan aset daerah secara produktif, serta optimalisasi dana transfer dari pemerintah pusat dan provinsi. Selain itu, diversifikasi sumber pendapatan juga menjadi perhatian utama guna mengurangi ketergantungan terhadap dana transfer dan meningkatkan kemandirian fiskal daerah. Dengan demikian, arah kebijakan ini tidak hanya bertujuan untuk meningkatkan kapasitas pendapatan daerah, tetapi juga untuk memastikan bahwa setiap penerimaan yang diperoleh dapat digunakan secara optimal dalam mendukung pembangunan daerah yang inklusif, berkelanjutan, dan berpihak pada kesejahteraan masyarakat

**Tabel 3. 1 Realisasi dan Proyeksi Pendapatan Daerah Kabupaten Blitar Tahun 2022-2027**

| No | Uraian | 2022 | 2023 | 2024 | 2025 | 2026 | 2027 |
|---|---|---|---|---|---|---|---|
| | | | | | APBD | Proyeksi | Proyeksi |
| **1** | **PENDAPATAN DAERAH** | **2,445,113,221,433.68** | **2,515,737,374,072.44** | **2,657,971,425,672.87** | **2,590,812,285,796.50** | **2,640,251,995,595.70** | **2,702,107,115,623.72** |
| **1.1** | **PENDAPATAN ASLI DAERAH (PAD)** | **422,738,491,399.68** | **411,642,913,437.44** | **452,584,875,977.87** | **558,186,249,937.50** | **572,140,906,185.93** | **589,305,133,371.52** |
| 1.1.1 | Pajak Daerah | 123,608,401,410.92 | 128,624,500,722.76 | 137,345,905,907.56 | 249,471,838,268.50 | 255,958,106,063.48 | 263,712,375,433.36 |
| 1.1.2 | Retribusi Daerah | 18,147,102,670.00 | 18,682,958,143.50 | 296,533,308,285.84 | 294,046,655,071.00 | 301,250,798,120.24 | 310,288,322,063.85 |
| 1.1.3 | Hasil Pengelolaan Kekayaan Daerah yang Dipisahkan | 2,059,386,143.45 | 4,948,988,143.55 | 2,535,842,076.05 | 2,517,539,599.05 | 2,618,241,183.01 | 2,736,062,036.24 |
| 1.1.4 | Lain-lain PAD yang Sah | 278,923,601,175.31 | 259,386,466,427.63 | 16,169,819,708.42 | 12,150,216,998.95 | 12,313,760,819.20 | 12,568,373,838.07 |
| **1.2** | **PENDAPATAN TRANSFER** | **2,003,523,462,269.00** | **2,104,094,460,635.00** | **2,205,386,549,695.00** | **2,032,626,035,859.00** | **2,068,111,089,409.77** | **2,112,801,982,252.20** |
| 1.2.1 | Pendapatan Transfer Pemerintah Pusat | 1,572,134,683,551.00 | 1,597,726,418,614.00 | 1,688,506,401,664.00 | 1,926,193,268,000.00 | 1,965,705,329,515.00 | 2,007,324,049,560.59 |
| 1.2.2 | Pendapatan Transfer Pemerintah Pusat lainnya | 228,147,314,000.00 | 263,385,247,000.00 | 272,232,983,000.00 | 0 | 0.00 | 0.00 |
| 1.2.3 | Pendapatan Transfer Antar Daerah | 203,241,464,718.00 | 242,982,795,021.00 | 244,647,165,031.00 | 106,432,767,859.00 | 102,405,759,894.77 | 105,477,932,691.61 |
| **1.3** | **LAIN-LAIN PENDAPATAN DAERAH YANG SAH** | **18,851,267,765.00** | **0** | **0** | **0** | **0** | **0** |
| 1.3.1 | Pendapatan Hibah | 18,851,267,765.00 | - | - | 0 | 0 | 0 |
| 1.3.2 | Lain-lain Pendapatan Sesuai dengan Ketentuan Peraturan Perundang-Undangan | - | - | - | 0 | 0 | 0 |

Sumber: BPKAD Kabupaten Blitar, diolah

Pendapatan daerah Kabupaten Blitar pada tahun 2026 direncanakan sebesar Rp. 2,640,251,995,595.70. Jika dibandingkan dengan Pendapatan pada tahun 2025 maka terjadi kenaikan sebesar Rp. 49,439,709,799.20. Menggunakan metode yang sama, pendapatan Kabupaten Blitar tahun 2027 diproyeksikan mengalami peningkatan Rp. 61,855,120,028.02 menjadi Rp. 2,702,107,115,623.72

Pendapatan daerah harus dikelola dengan baik untuk memastikan ketersediaan dana pembangunan yang memadai dan berasal dari berbagai sumber pendapatan yang berkelanjutan. Oleh karena itu, kebijakan umum pendapatan daerah difokuskan pada upaya peningkatan penerimaan daerah melalui berbagai langkah strategis melalui:

1. Optimalisasi Pendapatan Asli Daerah (PAD): Pemerintah daerah dapat meningkatkan PAD melalui pengelolaan dan pemungutan pajak daerah yang lebih efektif, seperti pajak restoran, hotel, kendaraan bermotor, dan reklame. Penyederhanaan proses administrasi serta peningkatan kepatuhan wajib pajak juga dapat meningkatkan penerimaan.
2. Diversifikasi Sumber Pendapatan: Selain pajak, daerah dapat menggali potensi pendapatan dari sektor lain, seperti retribusi daerah, hasil pengelolaan kekayaan daerah, serta potensi pariwisata dan investasi. Pengembangan sektor ekonomi lokal, seperti pertanian dan industri, juga dapat membuka peluang pendapatan baru.
3. Peningkatan Kualitas Layanan dan Infrastruktur: Memperbaiki kualitas layanan publik dan infrastruktur dapat menarik lebih banyak investasi, yang pada gilirannya akan meningkatkan pendapatan daerah. Infrastruktur yang baik akan mendukung pertumbuhan sektor-sektor ekonomi, meningkatkan daya tarik daerah, serta mempermudah akses masyarakat terhadap layanan.
4. Kemudahan Berinvestasi: Meningkatkan iklim investasi di daerah melalui penyederhanaan perizinan dan pemberian insentif kepada

investor. Ini dapat meningkatkan jumlah investasi yang masuk dan menciptakan lapangan kerja, yang pada akhirnya juga berkontribusi pada peningkatan pendapatan daerah.

5. Peningkatan Kerjasama Antar Daerah dan Pusat: Kerja sama dengan pemerintah pusat dan daerah lain dapat membuka peluang untuk mendapatkan dana transfer yang lebih besar, baik dalam bentuk dana alokasi umum (DAU), dana alokasi khusus (DAK), maupun dana desa.
6. Pemanfaatan Teknologi: Penerapan teknologi informasi dalam administrasi pajak dan retribusi dapat mempermudah proses pemungutan dan pengawasan, serta meningkatkan akuntabilitas dan transparansi pengelolaan pendapatan daerah.

### 3.2.2 Arah Kebijakan Belanja Daerah

Arah kebijakan belanja daerah Kabupaten Blitar tahun 2026 difokuskan pada pengelolaan anggaran yang efisien, efektif, dan berorientasi pada prioritas pembangunan daerah. Kebijakan belanja ini bertujuan untuk mendukung pencapaian visi dan misi Kabupaten Blitar, khususnya dalam meningkatkan kualitas pelayanan publik, memperkuat infrastruktur, dan mendorong pertumbuhan ekonomi. Pengalokasian belanja daerah akan diarahkan pada proporsi yang seimbang antara belanja operasional, belanja modal, dan belanja tidak terduga, dengan perhatian khusus pada kebutuhan mendesak yang mungkin timbul.

Belanja daerah juga difokuskan pada penguatan sektor-sektor vital seperti kesehatan, pendidikan, dan pemberdayaan masyarakat. Pemerintah Kabupaten Blitar berkomitmen untuk memastikan bahwa setiap pengeluaran anggaran memberikan dampak positif yang nyata bagi peningkatan kesejahteraan masyarakat. Dalam pelaksanaan anggaran, prinsip akuntabilitas dan transparansi akan senantiasa dijaga untuk memastikan penggunaan anggaran yang tepat sasaran.

Sebagai bagian dari reformasi pengelolaan keuangan daerah, Kabupaten Blitar juga akan mengadopsi pendekatan anggaran berbasis kinerja. Pendekatan ini menghubungkan perencanaan, penganggaran, pelaksanaan, dan evaluasi dalam satu kesatuan yang utuh, sehingga setiap alokasi anggaran dapat memberikan hasil yang terukur dan berdampak langsung pada masyarakat. Dengan sistem ini, belanja daerah akan lebih terarah untuk mencapai output dan outcome yang telah ditetapkan dalam prioritas pembangunan.

Setiap program dan kegiatan yang dilaksanakan akan dirancang untuk menghasilkan manfaat nyata, sejalan dengan target kinerja daerah, seperti peningkatan pelayanan publik, pembangunan infrastruktur, dan pemberdayaan ekonomi masyarakat. Untuk memastikan akuntabilitas dan meningkatkan kualitas pengelolaan anggaran, mekanisme monitoring dan evaluasi akan diterapkan secara ketat, dengan tujuan untuk meningkatkan transparansi serta efektivitas penggunaan belanja daerah.

Dengan demikian, kebijakan belanja daerah Kabupaten Blitar tahun 2026 diharapkan dapat mempercepat pencapaian tujuan pembangunan, meningkatkan kesejahteraan masyarakat, dan memastikan bahwa setiap anggaran yang dikeluarkan memberikan manfaat maksimal bagi seluruh lapisan masyarakat.

Tabel 3. 2 Realisasi dan Proyeksi Belanja Daerah Kabupaten Blitar Tahun 2022-2027

| No | Uraian | 2022 | 2023 | 2024 | 2025 | 2026 | 2027 |
|---|---|---|---|---|---|---|---|
| | | Audited | Audited | APBD | APBD | Proyeksi | Proyeksi |
| 2 | **BELANJA DAERAH** | **2,468,613,988,476.88** | **2,618,832,034,329.15** | **2,713,562,654,586.95** | **2,641,268,758,593.50** | **2,688,185,644,752.85** | **2,747,644,082,323.01** |
| 2.1 | **BELANJA OPERASI** | **1,716,489,524,104.27** | **1,805,566,202,423.82** | **1,909,314,362,719.05** | **1,992,422,258,751.50** | **2,013,536,308,173.89** | **2,041,316,936,661.31** |
| **2.1.1** | Belanja Pegawai | 879,899,799,906.80 | 876,823,965,004.50 | 999,844,147,175.00 | 1,131,119,245,434.00 | 1,136,774,841,661.17 | 1,142,458,715,869.48 |
| **2.1.2** | Belanja Barang dan Jasa | 729,518,255,398.47 | 800,212,832,203.32 | 755,539,546,112.05 | 789,263,314,317.50 | 799,688,157,517.72 | 818,556,886,462.83 |
| **2.1.3** | Belanja Hibah | 75,575,092,850.00 | 100,535,250,416.00 | 122,976,270,432.00 | 64,116,999,000.00 | 65,317,583,995.00 | 67,502,021,579.00 |
| **2.1.4** | Belanja Bantuan Sosial | 31,496,375,949.00 | 27,994,154,800.00 | 30,954,399,000.00 | 7,922,700,000.00 | 11,755,725,000.00 | 12,799,312,750.00 |
| 2.2 | **BELANJA MODAL** | **385,119,247,079.61** | **415,025,591,878.33** | **407,422,093,547.90** | **217,262,499,482.00** | **245,951,894,128.96** | **271,775,095,094.21** |
| **2.2.1** | Belanja Tanah | 2,842,550,262.00 | 4,976,841,996.00 | 32,440,000.00 | 9,620,027,950.00 | 10,074,431,304.00 | 11,143,792,086.60 |
| **2.2.2** | Belanja Peralatan dan Mesin | 79,265,283,764.00 | 66,469,627,009.00 | 47,300,616,160.00 | 51,074,766,094.00 | 53,628,504,398.70 | 56,309,929,618.64 |
| **2.2.3** | Belanja Gedung dan Bangunan | 46,259,098,174.06 | 65,625,257,640.53 | 114,933,645,805.95 | 44,815,705,638.00 | 46,936,098,278.95 | 47,263,651,519.21 |
| **2.2.4** | Belanja Jalan, Jaringan, dan Irigasi | 255,877,517,379.55 | 275,255,708,625.80 | 244,351,383,281.95 | 111,228,210,500.00 | 134,614,618,245.18 | 156,352,743,163.03 |
| **2.2.5** | Belanja Aset Tetap Lainnya | 874,797,500.00 | 1,799,866,607.00 | 804,008,300.00 | 523,789,300.00 | 499,359,818.50 | 500,348,930.88 |
| **2.2.6** | Belanja Aset Lainnya | 0 | 898,290,000.00 | 0 | 0 | 198,882,083.63 | 204,629,775.85 |
| 2.3 | **BELANJA TIDAK TERDUGA** | **1,627,442,870.00** | **1,593,963,580.00** | **5,042,146,523.00** | **12,310,000,000.00** | **12,000,000,000.00** | **12,000,000,000.00** |

| No | Uraian | 2022 | 2023 | 2024 | 2025 | 2026 | 2027 |
|---|---|---|---|---|---|---|---|
| | | Audited | Audited | APBD | APBD | Proyeksi | Proyeksi |
| **2.3.1** | Belanja Tidak Terduga | 1,627,442,870.00 | 1,593,963,580.00 | 5,042,146,523.00 | 12,310,000,000.00 | 12,000,000,000.00 | 12,000,000,000.00 |
| 2.4 | **BELANJA TRANSFER** | **365,377,774,423.00** | **396,646,276,447.00** | **391,784,051,797.00** | **419,274,000,360.00** | **416,697,442,450.00** | **422,552,050,567.50** |
| **2.4.1** | Belanja Bagi Hasil | 23,916,577,423.00 | 17,836,512,447.00 | 9,702,477,247.00 | 35,323,420,360.00 | 36,154,275,450.00 | 37,608,271,857.50 |
| **2.4.2** | Belanja Bantuan Keuangan | 341,461,197,000.00 | 378,809,764,000.00 | 382,081,574,550.00 | 383,950,580,000.00 | 380,543,167,000.00 | 384,943,778,710.00 |

Sumber: BPKAD Kabupaten Blitar, diolah

Proyeksi belanja Pemerintah Kabupaten Blitar tahun 2026 diperkirakan mencapai angka Rp. 2,688,185,644,752.85, mengalami peningkatan sebesar Rp. 46,916,886,159.35 dari Rp. 2.641.268.758.593,50 di tahun 2025. Demikian juga proyeksi anggaran belanja tahun 2027 juga mengalami peningkatan sebesar Rp. 59,458,437,570.16 menjadi Rp. 2,747,644,082,323.01. Untuk memastikan penggunaan anggaran Belanja Daerah yang terarah, efisien, dan efektif, arah kebijakan Belanja Daerah Kabupaten Blitar Tahun 2026 dan 2027 disusun dengan tetap memperhatikan kebijakan Pemerintah Pusat. Kebijakan Pemerintah Pusat tersebut didasarkan pada Undang-Undang Nomor 1 Tahun 2022 tentang Hubungan Keuangan Pemerintah Pusat dengan Pemerintah Daerah, yang mengamanatkan penerapan "mandatory spending" pada beberapa jenis belanja. Direktorat Perencanaan, Evaluasi, dan Informasi Pembangunan Daerah Direktorat Jendral Bina Bangda menyampaikan pokok-pokok kebijakan perencanaan dan keuangan daerah antara lain:

1. Pengelolaan Pendapatan dan Belanja Daerah yang Efisien dan Berkeadilan. Pemerintah daerah diberi kewenangan untuk mengelola sumber pendapatan daerah dan belanja daerah dengan efisien dan berkeadilan. Kebijakan belanja daerah harus mendukung pencapaian tujuan pembangunan nasional dan kesejahteraan masyarakat melalui pemanfaatan yang optimal terhadap sumber daya yang ada.
2. Pembagian Pendapatan Daerah dan Pemerintah Pusat.

   Dana Perimbangan (termasuk Dana Alokasi Umum/DAU, Dana Alokasi Khusus/DAK) dan Dana Bagi Hasil dibagikan antara pemerintah pusat dan daerah berdasarkan kebutuhan serta potensi daerah. Kebijakan ini bertujuan untuk memastikan pemerataan pembangunan di seluruh wilayah Indonesia, dengan memperhatikan kapasitas fiskal masing-masing daerah.

3. Kebijakan Belanja yang Berbasis Kinerja.

   Dalam pengelolaan belanja daerah, pemerintah daerah diwajibkan untuk menerapkan anggaran berbasis kinerja, yang memastikan bahwa setiap alokasi anggaran akan menghasilkan output dan outcome yang terukur. Hal ini juga mencakup pengelolaan program yang berdampak langsung kepada masyarakat dan berfokus pada efisiensi penggunaan anggaran.

4. Pembatasan Belanja Pegawai

   UU No. 1 Tahun 2022 menetapkan batas maksimal belanja pegawai dalam APBD agar tidak melebihi 30% dari total belanja daerah. Kebijakan ini dimaksudkan untuk memastikan bahwa anggaran yang tersedia lebih banyak digunakan untuk pembangunan infrastruktur dan sektor-sektor yang langsung memberikan manfaat bagi masyarakat, sekaligus menghindari pemborosan dalam pengeluaran untuk pegawai.

5. Pengelolaan Belanja Modal untuk Infrastruktur

   Sebagian besar anggaran daerah difokuskan untuk belanja modal yang mencakup pembangunan infrastruktur daerah, seperti jalan, irigasi, gedung, dan fasilitas publik lainnya. Kebijakan ini bertujuan untuk mendorong pembangunan infrastruktur yang dapat meningkatkan konektivitas dan mendorong pertumbuhan ekonomi daerah.

6. Peningkatan Transparansi dan Akuntabilitas

   Pemerintah daerah diwajibkan untuk meningkatkan transparansi dan akuntabilitas dalam pengelolaan anggaran. Ini mencakup kewajiban untuk menyusun laporan keuangan yang jelas, mudah dipahami, serta dapat diakses oleh publik. Selain itu, diharapkan ada pengawasan yang ketat terhadap pengeluaran anggaran untuk memastikan tidak ada penyalahgunaan dana.

7. Pemanfaatan Teknologi dalam Pengelolaan Keuangan Daerah
   UU No. 1 Tahun 2022 mendorong penggunaan teknologi informasi dalam sistem pengelolaan keuangan daerah untuk meningkatkan efisiensi dan mengurangi potensi korupsi. Pemerintah daerah diharapkan menggunakan sistem digital yang lebih baik dalam proses perencanaan, penganggaran, dan pelaporan keuangan.
8. Pengaturan Belanja Tidak Terduga
   Kebijakan belanja daerah juga mencakup alokasi anggaran untuk belanja tidak terduga, yang bertujuan untuk menghadapi kejadian-kejadian yang tidak dapat diprediksi, seperti bencana alam atau krisis kesehatan. Pengelolaan belanja tidak terduga harus tetap memperhatikan prinsip kehati-hatian dan prioritas yang jelas.
9. Peningkatan Kapasitas Fiskal Daerah
   UU ini juga memberikan perhatian pada peningkatan kapasitas fiskal daerah, yang mencakup penguatan kemampuan daerah untuk mengelola Pendapatan Asli Daerah (PAD), termasuk pajak dan retribusi daerah. Pemerintah daerah diharapkan dapat mengoptimalkan potensi sumber pendapatan daerah untuk mengurangi ketergantungan pada dana transfer dari pemerintah pusat.

Percepatan pembangunan berperspektif gender yang fokus pada penanganan stunting menjadi arahan penting bagi daerah. Sebagai agenda prioritas nasional, stunting harus ditangani melalui rencana aksi yang melibatkan seluruh stakeholder pembangunan secara gotong-royong. Dalam pelaksanaannya, daerah diharuskan menyusun perencanaan dan penganggaran yang berperspektif gender untuk memastikan program penanganan stunting lebih efektif dan inklusif.

Perencanaan dan penganggaran berperspektif gender bertujuan untuk memastikan bahwa program penanganan stunting tidak hanya fokus pada hasil, tetapi juga mempertimbangkan kebutuhan spesifik

kelompok masyarakat yang rentan, seperti perempuan dan anak-anak. Pendekatan ini mendorong alokasi sumber daya yang adil, inklusif, dan sesuai dengan karakteristik lokal. Dalam praktiknya, pemerintah daerah perlu mengintegrasikan analisis gender dalam setiap tahapan, mulai dari perencanaan, pelaksanaan, hingga evaluasi program, agar manfaat yang dihasilkan dapat dirasakan oleh seluruh lapisan masyarakat secara merata. Hal ini juga sejalan dengan upaya membangun kesadaran kolektif seluruh pemangku kepentingan untuk bekerja sama menciptakan pembangunan yang berkelanjutan dan berkeadilan. Dalam rangka mengatur penggunaan anggaran belanja daerah agar tetap terarah, efisien, dan efektif, maka beberapa arah kebijakan Belanja Daerah Kabupaten Blitar tahun 2026 adalah sebagai berikut:

1. Pengelolaan Belanja dengan Efisiensi dan Prioritas:
   a. Belanja Operasional: Pemerintah Kabupaten Blitar perlu memastikan bahwa belanja operasional, khususnya untuk belanja pegawai, tidak melebihi batas maksimal 30% dari total belanja daerah, sesuai dengan ketentuan dalam UU No 1 Tahun 2022. Hal ini bertujuan untuk memastikan bahwa anggaran yang tersedia dapat digunakan lebih banyak untuk pembangunan infrastruktur dan program-program yang mendukung kesejahteraan masyarakat.
   b. Pemenuhan Kewajiban Sesuai Ketentuan Keuangan: Mengacu pada UU No. 1 Tahun 2022, pemerintah daerah harus mematuhi prinsip-proinsip efisiensi dan efektivitas dalam pengelolaan anggaran. Pembiayaan program harus seimbang antara pendapatan dan belanja, dengan memperhatikan kemampuan daerah dalam meningkatkan Pendapatan Asli Daerah (PAD) dan dana perimbangan yang diterima dari pemerintah pusat.

2. Prioritas Pengalokasian Belanja untuk Pembangunan Infrastruktur:
   a. Pembangunan Infrastruktur: Dalam hal belanja modal, yang mencakup pengeluaran untuk infrastruktur seperti jalan, jembatan, dan irigasi, harus dioptimalkan untuk meningkatkan daya saing ekonomi daerah. Berdasarkan UU No. 1 Tahun 2022, alokasi anggaran daerah harus mempertimbangkan kebutuhan untuk memperbaiki infrastruktur yang dapat mendorong pertumbuhan ekonomi daerah secara berkelanjutan.
   b. Penyelarasan dengan Prioritas Nasional: Kebijakan belanja untuk pembangunan infrastruktur di Kabupaten Blitar harus diselaraskan dengan prioritas pembangunan nasional yang telah ditetapkan oleh pemerintah pusat, serta mengikuti ketentuan dalam UU No. 1 Tahun 2022 yang menekankan pentingnya keselarasan antara kebijakan keuangan pemerintah pusat dan daerah.
3. Penguatan Sektor Sosial dan Pemulihan Ekonomi:
   a. Sektor Kesehatan dan Pendidikan: Pemerintah Kabupaten Blitar harus mengalokasikan belanja untuk sektor kesehatan, pendidikan, dan pemberdayaan sosial sebagai prioritas dalam menghadapi dampak pandemi COVID-19 dan mendukung pemulihan ekonomi. Hal ini juga selaras dengan UU No. 1 Tahun 2022 yang mendorong pemerintah daerah untuk memperhatikan pengelolaan anggaran yang mendukung upaya pemulihan ekonomi pasca-pandemi.
   b. Program Pemberdayaan Masyarakat: Anggaran untuk bantuan sosial dan program hibah perlu difokuskan pada program yang dapat memberdayakan masyarakat dan mempercepat pemulihan ekonomi, dengan memperhatikan ketentuan dalam UU No. 1 Tahun 2022 yang memberikan fleksibilitas dalam

penggunaan dana transfer dan dana alokasi untuk sektor-sektor prioritas.

4. Pengelolaan Belanja Tidak Terduga:

   Cadangan untuk Kejadian Darurat: Pemerintah Kabupaten Blitar perlu meningkatkan alokasi untuk belanja tidak terduga dengan mempertimbangkan ancaman bencana alam atau keadaan darurat lainnya. Hal ini sesuai dengan UU No. 1 Tahun 2022, yang memberikan ruang bagi daerah untuk menggunakan anggaran secara fleksibel dalam menangani kejadian tak terduga, tanpa mengganggu pelaksanaan program pembangunan utama.

5. Penguatan Sistem Pengawasan dan Transparansi:

   Sistem Monitoring dan Evaluasi: Berdasarkan UU No. 1 Tahun 2022, pengelolaan keuangan daerah harus dilaksanakan dengan prinsip transparansi dan akuntabilitas. Pemerintah Kabupaten Blitar harus memperkuat sistem monitoring dan evaluasi anggaran untuk memastikan bahwa setiap belanja yang dilakukan dapat tercapai sesuai dengan target yang telah ditetapkan. Penggunaan teknologi untuk pengawasan anggaran akan mendukung akuntabilitas dalam pengelolaan belanja daerah.

6. Pendanaan Pembangunan yang Terencana dan Berkelanjutan:

   Pengelolaan Dana Perimbangan dan PAD: Mengacu pada UU No. 1 Tahun 2022, Pemerintah Kabupaten Blitar perlu mengoptimalkan penggunaan dana perimbangan (DAU, DAK) dan meningkatkan Pendapatan Asli Daerah (PAD) melalui pengelolaan pajak dan retribusi yang lebih baik. Hal ini bertujuan agar Kabupaten Blitar tidak terlalu bergantung pada dana transfer dari pusat, dan dapat mengelola pendapatan daerah secara lebih mandiri.

7. Pendekatan Anggaran Berbasis Kinerja:

   Anggaran Berbasis Kinerja: Dalam rangka meningkatkan efektivitas belanja daerah, Pemerintah Kabupaten Blitar harus

menerapkan anggaran berbasis kinerja yang menghubungkan perencanaan, penganggaran, pelaksanaan, dan evaluasi. Kebijakan ini akan memastikan bahwa setiap alokasi anggaran dapat memberikan hasil yang terukur dan berdampak langsung pada masyarakat sesuai dengan prioritas pembangunan yang telah ditetapkan dalam RPJMD.

### 3.2.3 Arah Kebijakan Pembiayaan Daerah

Kebijakan pembiayaan daerah Kabupaten Blitar tahun 2026 difokuskan pada peningkatan kapasitas fiskal daerah secara berkelanjutan, dengan tujuan untuk mendukung pembiayaan pembangunan yang seimbang antara pendapatan dan belanja daerah serta menjaga stabilitas keuangan daerah. Salah satu upaya utama dalam kebijakan ini adalah memanfaatkan sumber pembiayaan yang tidak membebani anggaran daerah dalam jangka panjang. Ini termasuk penggunaan pinjaman daerah, penerbitan surat utang daerah, atau kerja sama dengan sektor swasta, yang dapat memberikan fleksibilitas dalam pembiayaan pembangunan tanpa menambah beban fiskal yang berat di masa depan.

Selain itu, kebijakan pembiayaan daerah juga akan diarahkan untuk memperkuat pengelolaan sumber daya daerah, termasuk aset daerah, yang dapat dimanfaatkan untuk mendukung pembiayaan pembangunan. Pemerintah Kabupaten Blitar juga berkomitmen untuk meningkatkan efisiensi penggunaan anggaran dan memprioritaskan pembiayaan bagi program-program pembangunan yang berdampak langsung pada peningkatan kesejahteraan masyarakat, seperti sektor infrastruktur, kesehatan, dan pendidikan. Pengelolaan pembiayaan yang hati-hati dan terencana akan memastikan bahwa setiap pembiayaan yang dilakukan dapat memberikan manfaat maksimal tanpa menambah beban fiskal daerah di masa depan.

Keberadaan Sisa Lebih Perhitungan Anggaran (SiLPA) Tahun Anggaran Sebelumnya juga dapat menjadi salah satu sumber pembiayaan pembangunan daerah, sekaligus menjadi tolok ukur tingkat kesinergian antara perencanaan dan penganggaran. Nilai SiLPA yang semakin kecil menunjukkan kualitas perencanaan dan penganggaran yang baik. Namun demikian, nilai SiLPA yang tinggi juga dapat mengindikasikan efisiensi belanja yang telah dianggarkan, tanpa mengabaikan kewajiban-kewajiban yang harus dipenuhi oleh Pemerintah Daerah.

**Tabel 3. 3 Realisasi dan Proyeksi Belanja Daerah Kabupaten Blitar Tahun 2022-2027**

| No | Uraian | 2022 | 2023 | 2024 | 2025 | 2026 | 2027 |
|---|---|---|---|---|---|---|---|
| | | Audited | Audited | APBD | APBD | Proyeksi APBD | Proyeksi APBD |
| **3** | **PEMBIAYAAN DAERAH** | **311,514,271,822.13** | **299,137,363,435.17** | **193,652,703,178.46** | **50,456,472,797.00** | **32,384,639,157.15** | **30,536,966,699.29** |
| **3.1** | **PENERIMAAN PEMBIAYAAN** | **321,514,271,822.13** | **314,137,363,435.17** | **196,052,703,178.46** | **50,456,472,797.00** | 47,933,649,157.15 | 45,536,966,699.29 |
| 3.1.1 | Sisa Lebih Perhitungan Anggaran Tahun Sebelumnya | 321,514,271,822.13 | 288,013,504,778.93 | 196,052,703,178.46 | 50,456,472,797.00 | 47,933,649,157.15 | 45,536,966,699.29 |
| 3.1.2 | Pencairan Dana Cadangan | | 26,123,858,656.24 | 0 | 0 | 0 | 0 |
| 3.1.3 | Pencairan Dalam Negeri | 0 | 0 | 0 | 0 | 0 | 0 |
| 3.1.4 | Penerimaan Kembali Pemberian Pinjaman Daerah | 0 | 0 | 0 | 0 | 0 | 0 |
| **3.2** | **PENGELUARAN PEMBIAYAAN** | **10,000,000,000.00** | **15,000,000,000.00** | **2,400,000,000.00** | **0** | **15,549,010,000.00** | **15,000,000,000.00** |
| 3.2.1 | Pembentukan Dana Cadangan | 10,000,000,000.00 | 15,000,000,000.00 | 0 | 0 | 15,000,000,000.00 | 15,000,000,000.00 |
| 3.2.2 | Penyertaan Modal Daerah | 0 | 0 | 2,400,000,000.00 | 0 | 549,010,000.00 | 0 |

Sumber: BPKAD Kabupaten Blitar, diolah

Dalam rangka mewujudkan pembiayaan daerah lebih terarah, maka arah kebijakan pembiayaan yang diambil untuk tahun 2026, yaitu:

1. Penerimaan pembiayaan daerah akan difokuskan pada pengelolaan Sisa Lebih Perhitungan Anggaran (SiLPA), yang diharapkan dapat menjadi bagian dari pendapatan pada periode anggaran berikutnya.
2. Kemitraan yang lebih erat antara Pemerintah Kabupaten Blitar, Pemerintah Kabupaten/Kota lainnya, Pemerintah Pusat, dan Pemerintah Provinsi perlu terus dikembangkan untuk mengatasi keterbatasan dalam pembiayaan pembangunan daerah. Program-program tersebut dapat dibiayai melalui skema *cost sharing*, dengan mempertimbangkan kapasitas fiskal daerah. Kerjasama ini bisa difokuskan pada sektor-sektor prioritas seperti kesehatan, pendidikan, infrastruktur, perluasan lapangan kerja, pengentasan kemiskinan, dan pengembangan UMKM.
3. Pemerintah Kabupaten Blitar juga akan mendorong peningkatan keterlibatan sektor swasta dalam mendukung program pembangunan, melalui skema Kerjasama Pemerintah dan Swasta (KPS) atau Kerjasama Pemerintah Daerah dan Badan Usaha (KPBU). Untuk itu, pemerintah akan menyediakan daftar bidang yang dapat menjadi pilihan bagi lembaga swasta untuk menyalurkan dana Program Kemitraan dan Bina Lingkungan (PKBL) serta Corporate Social Responsibility (CSR).
4. Selain itu, pemerintah juga akan mendorong keterlibatan lembaga donor internasional. Kerjasama dengan lembaga donor internasional harus diarahkan untuk mendukung visi dan misi kepala daerah. Untuk itu, perlu dilakukan pendataan yang akurat mengenai lembaga donor yang beroperasi di Kabupaten Blitar, agar program-program mereka dapat disinergikan dengan prioritas pembangunan daerah.

# BAB 4
# SASARAN DAN PRIORITAS PEMBANGUNAN DAERAH

Rencana Pembangunan Jangka Menengah Daerah (RPJMD) merupakan instrumen kebijakan utama yang mengarahkan pembangunan daerah selama periode lima tahun. Dokumen perencanaan strategis ini secara resmi diatur melalui Peraturan Menteri Dalam Negeri Nomor 86 Tahun 2017, yang menetapkan kerangka kerja menyeluruh mencakup visi, misi, tujuan pembangunan, sasaran strategis, arah kebijakan, serta program-program prioritas pemerintah daerah.

Sebagai dokumen induk perencanaan, RPJMD memiliki peran ganda yang krusial. Pertama, berfungsi sebagai pedoman operasional bagi seluruh satuan kerja perangkat daerah dalam menyusun Renstra (Rencana Strategis) dan RKPD (Rencana Kerja Pemerintah Daerah). Kedua, menjadi mekanisme harmonisasi yang menjamin keselarasan antara agenda pembangunan daerah dengan prioritas nasional. Proses formulasi RPJMD dirancang dengan pendekatan kolaboratif dan inklusif, melibatkan multi-pemangku kepentingan melalui mekanisme konsultasi publik yang transparan. Prinsip-prinsip akuntabilitas kinerja dan keterbukaan informasi menjadi pilar utama dalam seluruh tahapan penyusunannya, mulai dari perencanaan hingga penetapan akhir.

Implementasi RPJMD yang efektif memungkinkan pemerintah daerah mengoptimalkan alokasi sumber daya melalui program-program terukur dengan indikator capaian yang jelas. Pendekatan berbasis bukti ini menjamin kontinuitas pembangunan antar periode kepemimpinan, sekaligus memastikan dampak nyata terhadap peningkatan kualitas hidup masyarakat. Dalam konteks kajian ini, analisis terhadap tujuan dan sasaran pembangunan merujuk pada RPJMD Kabupaten Blitar Tahun 2025-2029.

## 4.1 Tujuan dan Sasaran Pembangunan

Sub Bab Tujuan dan Sasaran Pembangunan dalam dokumen ini menyajikan arah kebijakan pembangunan Kabupaten Blitar Tahun 2026 yang berpijak pada kerangka perencanaan pembangunan nasional dan daerah. Penyusunan tujuan dan sasaran pembangunan ini merupakan bagian integral dari proses perencanaan yang sistematis sebagaimana diamanatkan dalam Peraturan Menteri Dalam Negeri Nomor 86 Tahun 2017 tentang Tata Cara Perencanaan, Pengendalian, dan Evaluasi Pembangunan Daerah. Dalam ketentuan tersebut, ditegaskan bahwa perumusan tujuan dan sasaran pembangunan daerah harus dilakukan secara terstruktur dan berbasis bukti sebelum diturunkan ke dalam program-program prioritas tahunan.

Tujuan dan sasaran pembangunan yang tertuang dalam Rencana Kerja Pemerintah Daerah (RKPD) Kabupaten Blitar Tahun 2026 disusun dengan mengacu pada visi dan misi Bupati dan Wakil Bupati terpilih, sebagaimana telah dituangkan dalam dokumen Rencana Pembangunan Jangka Menengah Daerah (RPJMD) Kabupaten Blitar Tahun 2025–2029. Keselarasan antara RKPD dan RPJMD menjadi sangat penting agar pembangunan tahunan tetap berada dalam koridor arah pembangunan jangka menengah dan berkontribusi nyata terhadap pencapaian target pembangunan jangka panjang daerah.

Sebagai dokumen perencanaan tahunan, RKPD Kabupaten Blitar Tahun 2026 harus mencerminkan prinsip-prinsip transparansi, akuntabilitas, partisipasi, dan efektivitas dalam setiap tahapan perumusannya. Dengan menjadikan Peraturan Menteri Dalam Negeri Nomor 86 Tahun 2017 sebagai acuan utama, Pemerintah Kabupaten Blitar menyusun RKPD secara terukur, berorientasi pada hasil, dan mampu menjawab tantangan pembangunan yang dinamis serta kebutuhan masyarakat yang terus berkembang.

Perencanaan yang matang dalam RKPD Tahun 2026 diharapkan mampu menjembatani antara perumusan tujuan strategis dengan implementasi program dan kegiatan secara konkret. Dengan demikian, RKPD tidak hanya menjadi dokumen administratif, tetapi juga instrumen penggerak pembangunan daerah yang responsif, adaptif, dan efektif. Melalui pelaksanaan RKPD yang tepat sasaran, Pemerintah Kabupaten Blitar menargetkan peningkatan kualitas hidup masyarakat, penguatan daya saing daerah, serta percepatan pencapaian kesejahteraan yang merata dan berkelanjutan di seluruh wilayah Kabupaten Blitar.

### 4.1.1 Visi RPJMD kabupaten Blitar Tahun 2025-2029

Berdasarkan ketentuan Peraturan Menteri Dalam Negeri Nomor 86 Tahun 2017 tentang Pedoman Penyusunan Rencana Pembangunan Jangka Menengah Daerah (RPJMD), secara khusus membahas Tujuan dan Sasaran Pembangunan yang menjadi kerangka acuan bagi Pemerintah Kabupaten Blitar. Untuk memastikan bahwa seluruh tujuan dan sasaran tersebut dapat diimplementasikan secara efektif, diperlukan suatu landasan strategis yang komprehensif. Oleh karena itu, penyajian Visi dan Misi RPJMD menjadi unsur krusial dalam dokumen perencanaan ini, mengingat keduanya berfungsi sebagai panduan utama dalam menentukan arah kebijakan dan program prioritas pembangunan. Adapun visi RPJMD Kabupaten Blitar Tahun 2025-2029 adalah sebagai berikut:

# “KABUPATEN BLITAR BERDAYA DAN BERJAYA”

**Visi Kabupaten Blitar**, yaitu "Kabupaten Blitar Berdaya dan Berjaya", mengandung makna strategis dalam upaya membangkitkan kembali kejayaan daerah agar "Kawentar", atau dikenal luas dan disegani. Istilah "Kawentar" berasal dari bahasa Jawa, yang bermakna masyhur, terkenal, dan terkemuka. Pemilihan istilah ini mencerminkan tekad Pemerintah Kabupaten Blitar untuk menjadikan daerahnya sebagai aktor penting dalam dinamika pembangunan di tingkat lokal, regional, nasional, bahkan internasional.

Visi ini tidak hanya menjadi simbol harapan, tetapi juga mengarahkan seluruh pemangku kepentingan untuk meningkatkan daya saing daerah. Pemerintah Kabupaten Blitar menegaskan komitmennya dalam mengoptimalkan potensi daerah yang berlimpah, baik dari sisi sumber daya alam maupun kualitas sumber daya manusia, untuk mendorong pertumbuhan yang berkelanjutan dan inklusif.

Semangat *"Blitar Kawentar"* menegaskan identitas Kabupaten Blitar sebagai wilayah yang memiliki keunggulan khas. Keunggulan ini tidak hanya terletak pada kekayaan alamnya, tetapi juga pada karakter masyarakat yang toleran, religius, dan menjunjung tinggi nilai-nilai gotong royong. Kondisi sosial-budaya yang demikian menjadi pondasi kokoh dalam mengakselerasi pembangunan daerah.

Pemerintah Kabupaten Blitar memposisikan diri sebagai motor penggerak utama pembangunan, sekaligus sebagai fasilitator dan dinamisator dalam mendorong pertumbuhan ekonomi masyarakat. Melalui penguatan peran tersebut, pemerintah berupaya menciptakan sinergi dengan sektor swasta dan masyarakat sipil dalam rangka membangun ekosistem pembangunan yang inklusif dan kolaboratif. Pendekatan *collective actions* atau pembangunan berbasis kebersamaan diyakini mampu mempercepat pencapaian tujuan pembangunan daerah.

Dengan kolaborasi yang solid antar-stakeholder, daya saing daerah akan semakin menguat. Kabupaten Blitar dapat menjadi lebih *berdaya*, yakni memiliki kemampuan dan kemandirian dalam menghadapi tantangan global dan regional. Pada akhirnya, visi kejayaan yang diusung akan terwujud, ditandai dengan peningkatan kinerja sektor-

sektor unggulan, pemulihan pertumbuhan ekonomi pasca pandemi, serta penurunan angka kemiskinan dan pengangguran secara signifikan.

### 4.1.2 Misi RPJMD Kabupaten Blitar Tahun 2025-2029

Untuk mendukung terwujudnya Visi Kabupaten Blitar Tahun 2025-2029, penyusunan Misi Pembangunan Kabupaten Blitar pada periode tersebut dilakukan sebagai satu kesatuan yang terintegrasi dalam arah pembangunan daerah. Dalam dokumen RPJMD Kabupaten Blitar Tahun 2025-2029, terdapat empat misi pembangunan utama yang dirumuskan sebagai berikut:

**Gambar 4. 1 Misi RPJMD Kabupaten Blitar 2025-2029**

Misi pembangunan disusun sebagai rumusan strategi yang memandu arah kebijakan, program, dan kegiatan pembangunan, sehingga selaras dengan visi serta tujuan jangka menengah dan panjang daerah. Melalui misi, arah pembangunan menjadi lebih jelas dan sistematis, serta dapat diterjemahkan ke dalam dokumen-dokumen perencanaan seperti Rencana Pembangunan Jangka Menengah Daerah (RPJMD) dan Rencana Strategis (Renstra) Perangkat Daerah. Dengan

demikian, pembangunan daerah dapat berlangsung secara terarah, efisien, dan berkelanjutan.

Selain berfungsi sebagai instrumen perencanaan, misi pembangunan juga memegang peranan penting dalam meningkatkan akuntabilitas dan transparansi penyelenggaraan pemerintahan daerah. Misi yang dirumuskan dengan baik memungkinkan masyarakat dan pemangku kepentingan untuk memahami arah dan strategi pembangunan yang akan ditempuh oleh Pemerintah Kabupaten Blitar. Pemahaman ini akan mendorong keterlibatan aktif masyarakat dalam proses pembangunan, serta memungkinkan mereka untuk menilai sejauh mana capaian pemerintah terhadap komitmen pembangunan yang telah ditetapkan. Adapun penjelasan atas empat misi tersebut adalah sebagai berikut:

Misi pertama menjelaskan bahwa Manusia adalah aktor utama dalam pembangunan, oleh karenanya manusia harus menjadi fokus utama pembangunan. Oleh karena itu, pengembangan sumber daya manusia (SDM) menjadi krusial agar memiliki karakter yang baik, kesehatan yang prima, serta tingkat pendidikan yang memadai. Dengan memastikan bahwa masyarakat, terutama generasi muda, mendapatkan akses terhadap pendidikan berkualitas, fasilitas kesehatan yang baik, serta lingkungan yang mendukung pengembangan karakter dan keterampilan, Kabupaten Blitar ingin menciptakan masyarakat yang siap menghadapi tantangan masa depan, termasuk era Indonesia Emas 2045.

Misi kedua menjelaskan bahwa Fokus pembangunan ekonomi harus berorientasi pada produktivitas sektor unggulan dengan penyiapan kelembagaan ekonomi yang mantap dan berfokus pada optimalisasi pemanfaatan potensi lokal. Penguatan ekonomi daerah menjadi kunci dengan mengoptimalkan potensi lokal, seperti sektor pertanian, peternakan, perikanan, pariwisata, serta industri kecil dan menengah (IKM). Dalam mewujudkan hal tersebut, Kabupaten Blitar akan fokus

pada pembangunan infrastruktur yang baik dan berkelanjutan serta memperhatikan aspek lingkungan dan ketahanan terhadap bencana.

Misi ketiga menjelaskan bahwa Birokrasi yang sehat adalah salah satu sarana mempercepat pembangunan bukan tujuan pembangunan. Sebuah prasyarat yang harus dimiliki terlebih dahulu agar dapat melakukan pembangunan secara efektif dan efisien. Orientasi utama penyelenggaraan pemerintahan adalah meningkatkan pelayanan publik dan reformasi birokrasi, terutama dengan memanfaatkan teknologi digital untuk menciptakan tata kelola pemerintahan yang lebih transparan, akuntabel, dan efisien.

Misi keempat menjelaskan bahwa Ketenteraman, ketertiban, serta kebebasan masyarakat merupakan kondisi dinamis masyarakat sebagai salah satu prasyarat terselenggaranya proses pembangunan. Terjaminya keamanan, ketertiban dan tegaknya hukum, serta terbinanya ketentraman yang ada di masyarakat, menjadi modal awal bagi terselenggaranya pembangunan di Kabupaten Blitar. Moderasi dalam menjalankan agama dan keyakinan menjadi pondasi utama dalam mewujudkan tata kehidupan masyarakat yang guyub, rukun, tepa selira dan harmonis. Peran Pemerintah Daerah diperlukan dalam menciptakan tata kehidupan masyarakat dan menjaga harmonisasi sosial dalam rangka terselenggaranya roda pemerintahan dan pembangunan yang kondusif bagi seluruh masyarakat, serta menjamin kebebasan beragama bagi semua kelompok. Stabilitas sosial ini menjadi fakror penting dalam mendukung pembangunan daerah.

### 4.1.3 Tujuan dan Sasaran

Upaya mewujudkan visi pembangunan Kabupaten Blitar melalui pelaksanaan misi-misi yang telah ditetapkan, diperlukan kerangka kerja yang jelas dan sistematis pada setiap misi, khususnya menyangkut perumusan tujuan dan sasaran yang ingin dicapai. Tujuan menggambarkan arah umum yang menjadi fokus pembangunan,

sementara sasaran merujuk pada hasil spesifik yang dapat diukur dalam kurun waktu tertentu. Tujuan dan sasaran ini berperan penting dalam memberikan arah dan pedoman bagi seluruh perangkat daerah dalam menjalankan tugasnya, baik dalam urusan pemerintahan wajib maupun pilihan, agar pelaksanaan pembangunan berjalan efektif, terarah, dan saling mendukung.

Kerangka tujuan dan sasaran yang terukur dan relevan, Pemerintah Kabupaten Blitar dapat memastikan bahwa pelaksanaan setiap misi pembangunan berjalan sesuai dengan prinsip-prinsip akuntabilitas, efektivitas, dan keberlanjutan. Penjabaran tujuan dan sasaran pada masing-masing misi tidak hanya berfungsi sebagai dasar penyusunan kebijakan dan program prioritas, tetapi juga menjadi instrumen evaluatif untuk menilai sejauh mana misi tersebut mampu mendorong peningkatan kesejahteraan masyarakat secara nyata. Adapun uraian lengkap mengenai tujuan dan sasaran dari masing-masing misi pembangunan Kabupaten Blitar disajikan dalam bagian berikut ini.

**Gambar 4. 2 Tujuan dan Sasaran Misi 1 Pembangunan Kabupaten Blitar Tahun 2025-2029**

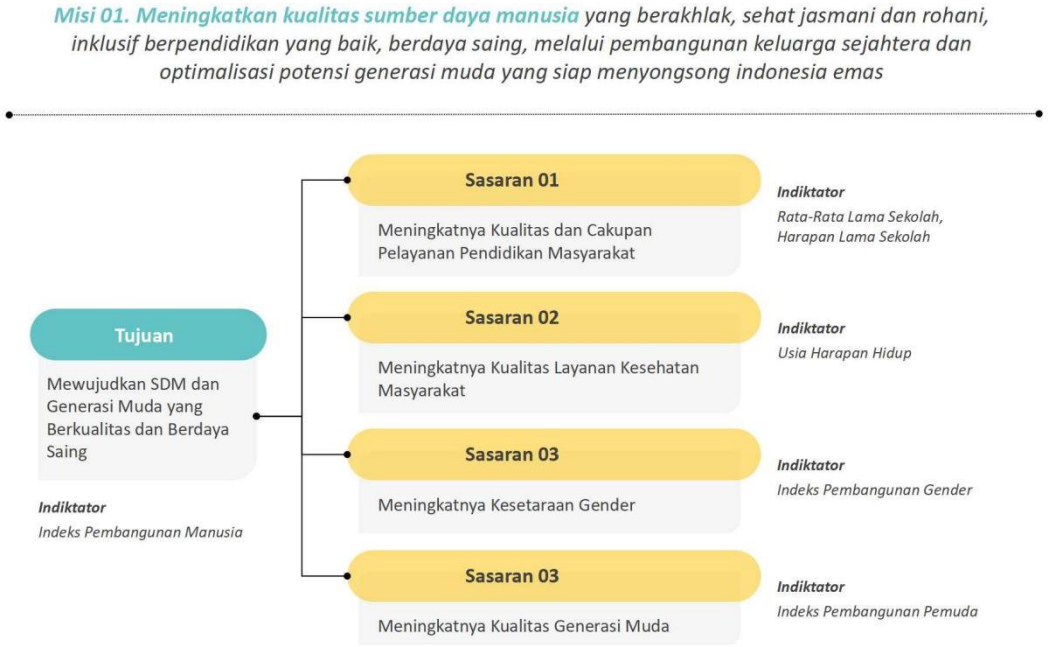


Sumber: RPJMD Kabupaten Blitar Tahun 2025-2029

Misi 1 pembangunan Kabupaten Blitar menitikberatkan pada peningkatan kualitas sumber daya manusia yang inklusif, berakhlak, sehat jasmani dan rohani, serta berdaya saing melalui penguatan institusi keluarga dan optimalisasi potensi generasi muda. Misi ini diarahkan untuk mencetak SDM yang siap menyongsong Indonesia Emas, dengan menekankan pentingnya pendidikan, kesehatan, kesetaraan gender, serta pemberdayaan pemuda. Tujuan dari misi ini adalah mewujudkan SDM dan generasi muda yang berkualitas dan berdaya saing, yang pencapaiannya diukur melalui Indeks Pembangunan Manusia (IPM). Fokus pembangunan diarahkan untuk memastikan masyarakat Kabupaten Blitar memiliki akses pendidikan yang merata, layanan kesehatan yang memadai, kesetaraan peran antara laki-laki dan perempuan, serta ruang yang luas bagi pengembangan kapasitas pemuda.

Sasaran pembangunan dari misi ini mencakup empat aspek utama, yaitu: meningkatnya kualitas dan cakupan pelayanan pendidikan yang

ditunjukkan melalui indikator rata-rata lama sekolah dan harapan lama sekolah; meningkatnya kualitas layanan kesehatan yang diukur melalui usia harapan hidup; meningkatnya kesetaraan gender yang tercermin dari Indeks Pembangunan Gender; serta meningkatnya kualitas generasi muda yang ditunjukkan melalui Indeks Pembangunan Pemuda. Keempat sasaran ini merupakan bagian integral dari strategi pembangunan manusia yang berkelanjutan dan berorientasi pada hasil. Dengan pendekatan yang terukur dan menyeluruh ini, Pemerintah Kabupaten Blitar berupaya menciptakan masyarakat yang cerdas, sehat, setara, dan adaptif terhadap tantangan masa depan.

**Gambar 4. 3 Tujuan dan Sasaran Misi 2 Pembangunan Kabupaten Blitar Tahun 2025-2029**

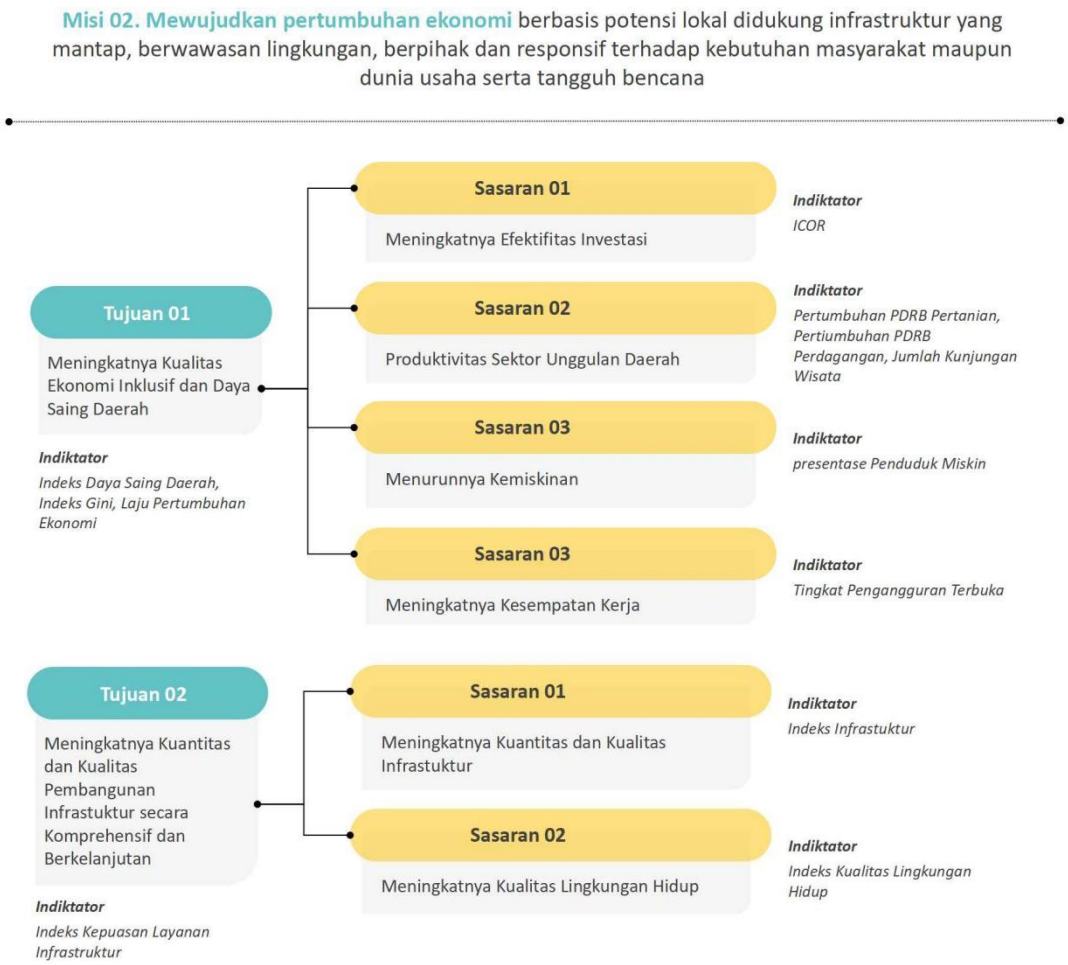


Sumber: RPJMD Kabupaten Blitar Tahun 2025-2029

Misi 2 Kabupaten Blitar bertujuan untuk mendorong pertumbuhan ekonomi yang berbasis pada potensi lokal, didukung oleh infrastruktur yang andal, berwawasan lingkungan, serta responsif terhadap kebutuhan masyarakat dan dunia usaha. Tujuan utama dari misi ini adalah meningkatkan kualitas ekonomi yang inklusif dan memperkuat daya saing daerah. Hal ini diukur melalui berbagai indikator seperti indeks daya saing daerah, indeks GINI, dan laju pertumbuhan ekonomi. Sasaran pembangunan diarahkan pada meningkatnya efektivitas investasi, produktivitas sektor unggulan (seperti pertanian dan perdagangan), penurunan kemiskinan, serta peningkatan kesempatan kerja, yang tercermin dari indikator seperti ICOR, laju pertumbuhan PDRB sektoral, persentase penduduk miskin, dan tingkat pengangguran terbuka.

Selain aspek ekonomi, misi ini juga menekankan pentingnya pembangunan infrastruktur yang komprehensif dan berkelanjutan. Peningkatan kuantitas dan kualitas infrastruktur, kepuasan layanan infrastruktur, serta kualitas lingkungan hidup menjadi tujuan penting dalam mendukung pertumbuhan wilayah yang seimbang dan tangguh terhadap bencana. Indeks infrastruktur dan indeks kualitas lingkungan hidup digunakan sebagai alat ukur kinerja pembangunan dalam bidang ini. Dengan demikian, sinergi antara penguatan ekonomi lokal dan pembangunan infrastruktur diharapkan dapat menciptakan struktur ekonomi yang kokoh, inklusif, dan berkelanjutan, sekaligus mendukung visi besar Kabupaten Blitar menuju daerah yang berdaya dan berjaya.

**Gambar 4. 4 Tujuan dan Sasaran Misi 3 Pembangunan Kabupaten Blitar Tahun 2025-2029**

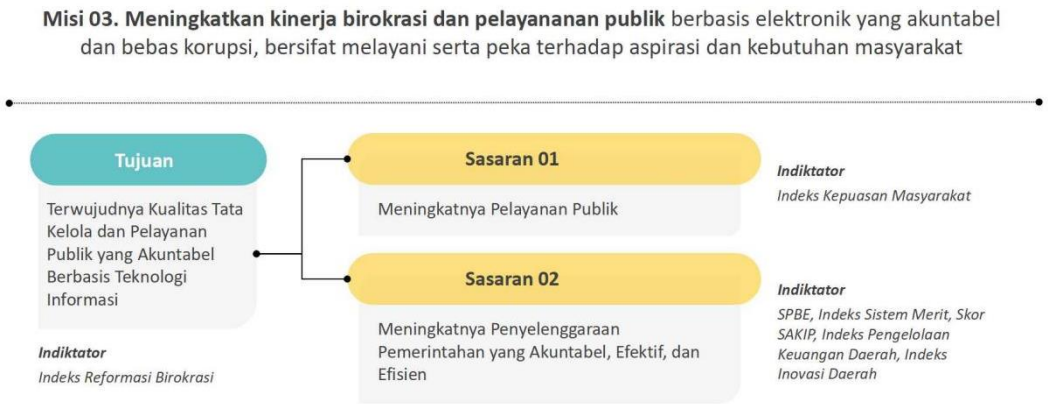


Sumber: RPJMD Kabupaten Blitar Tahun 2025-2029

Misi 3 Kabupaten Blitar adalah "Meningkatkan kinerja birokrasi dan pelayanan publik berbasis elektronik yang akuntabel dan bebas korupsi, bersifat aktif melayani serta peka terhadap aspirasi dan kebutuhan masyarakat". Tujuan dari misi ini adalah terwujudnya tata kelola dan pelayanan publik yang akuntabel berbasis teknologi informasi, yang diukur melalui Indeks Reformasi Birokrasi. Sasaran strategisnya meliputi: (1) meningkatnya kualitas pelayanan publik (diukur melalui Indeks Kepuasan Masyarakat), dan (2) meningkatnya penyelenggaraan pemerintahan yang akuntabel, efektif, dan efisien (diukur dengan SPBE, Indeks Sistem Merit, Skor SAKIP, Indeks Pengelolaan Keuangan Daerah, dan Indeks Inovasi Daerah).

Misi ini menekankan pentingnya modernisasi birokrasi dan pelayanan publik melalui pemanfaatan teknologi informasi untuk menciptakan pemerintahan yang lebih transparan, efisien, dan responsif. Fokus pada reformasi birokrasi mencerminkan komitmen Kabupaten Blitar dalam menciptakan tata kelola pemerintahan yang bebas dari praktik korupsi dan lebih adaptif terhadap perubahan kebutuhan masyarakat. Indikator kunci seperti SPBE dan indeks sistem merit menjadi penanda penting terhadap kualitas penyelenggaraan birokrasi yang berbasis kinerja dan kompetensi.

Lebih jauh, dengan menjadikan kepuasan masyarakat sebagai salah satu tolok ukur utama, misi ini menegaskan bahwa output akhir dari reformasi birokrasi adalah pelayanan yang berdampak langsung bagi masyarakat. Upaya peningkatan kualitas pelayanan publik yang responsif dan inovatif akan memperkuat kepercayaan masyarakat terhadap pemerintah daerah, sekaligus menjadi fondasi bagi pembangunan yang inklusif dan berkelanjutan. Dalam konteks pembangunan jangka menengah, misi ini sangat relevan untuk mewujudkan pemerintahan digital yang tanggap dan berintegritas.

**Gambar 4. 5 Tujuan dan Sasaran Misi 4 Pembangunan Kabupaten Blitar Tahun 2025-2029**

Sumber: RPJMD Kabupaten Blitar Tahun 2025-2029

Misi 4 Kabupaten Blitar adalah "Menjamin ketentraman, ketertiban serta kebebasan beragama dalam kehidupan bermasyarakat dan pelaksanaan pembangunan". Tujuannya adalah terciptanya suasana kehidupan yang aman dan kondusif, yang diukur melalui Indeks Rasa Aman. Sasaran yang ditetapkan meliputi: (1) meningkatnya ketenteraman, ketertiban, dan kebebasan beragama yang diukur dengan Indeks Kesalehan Sosial, serta (2) meningkatnya ketahanan bencana daerah yang diukur melalui Indeks Risiko Bencana.

Misi ini mencerminkan komitmen Kabupaten Blitar dalam membangun pondasi sosial yang damai dan harmonis sebagai prasyarat keberlanjutan pembangunan. Fokus terhadap ketentraman dan

kebebasan beragama memperlihatkan perhatian terhadap toleransi sosial, yang merupakan kunci dalam mencegah konflik horizontal dan memperkuat integrasi sosial masyarakat. Indeks Kesalehan Sosial sebagai indikator turut menegaskan pentingnya peran nilai-nilai moral dan religius dalam menjaga stabilitas kehidupan sosial.

Di sisi lain, perhatian terhadap ketahanan terhadap bencana memperlihatkan kesadaran pemerintah daerah terhadap pentingnya aspek mitigasi risiko dalam pembangunan. Dengan meningkatnya Indeks Risiko Bencana, pemerintah diharapkan responsif dan siap menghadapi potensi bencana alam, mengingat letak geografis Kabupaten Blitar yang rawan bencana. Sinergi antara stabilitas sosial dan kesiapsiagaan bencana akan menciptakan ekosistem pembangunan yang lebih tangguh, inklusif, dan berkelanjutan.

Berdasarkan Visi, Misi, Tujuan, dan Sasaran yang telah dirumuskan dalam dokumen RPJMD Kabupaten Blitar, sebagaimana tercermin dalam berbagai tabel sebelumnya, maka penyusunan arah kebijakan umum tahunan menjadi sangat penting sebagai landasan strategis dalam merumuskan tema pembangunan tahunan daerah. Tema pembangunan ini tidak hanya merepresentasikan prioritas pembangunan tahunan yang bersumber dari agenda jangka menengah daerah, tetapi juga menjadi sarana untuk menyelaraskan capaian misi pembangunan daerah dengan kebutuhan masyarakat serta dinamika pembangunan yang berkembang.

Dalam konteks ini, penting untuk dicermati bahwa dinamika kebijakan pembangunan baik di tingkat nasional maupun provinsi terus berkembang secara cepat dan dinamis. Oleh karena itu, Pemerintah Kabupaten Blitar perlu memiliki fleksibilitas dan responsivitas tinggi dalam melakukan adaptasi dan penyesuaian arah kebijakan tahunan. Langkah ini bertujuan untuk memastikan kesinambungan, sinergitas, serta akselerasi pembangunan yang lebih efektif dan komprehensif. Penyesuaian ini juga berperan penting dalam menjaga kohesi lintas

sektor dan antarwilayah, serta mendukung tercapainya tujuan pembangunan nasional dalam kerangka otonomi daerah yang efisien dan akuntabel.

## 4.2 Prioritas dan Sasaran Pembangunan Tahun 2026

Penyusunan RKPD Kabupaten Blitar Tahun 2026 adalah merujuk pada beberapa dokumen penting, di antaranya adalah pendekatan teknokratik pada Rancangan Rencana Pembangunan Jangka Panjang Nasional (RPJPN) 2025-2045, Rancangan Rencana Kerja Pemerintah Daerah (RKPD) Provinsi Jawa Timur 2026, Rancangan Rencana Pembangunan Jangka Panjang Daerah (RPJPD) Kabupaten Blitar Tahun 2025-2045, Rencana Pembangunan Jangka Menengah Daerah (RPJMD) Kabupaten Blitar Periode 2025-2029 dan evaluasi capaian pembangunan daerah pada tahun 2024 serta Prioritas RKP tahun 2026 dan Prioritas RKPD tahun 2026. Pada Sub bab ini dijabarkan Prioritas Pembangunan Nasional, Provinsi Jawa Timur, dan Kabupaten Blitar pada tahun 2026.

### 4.2.1 Prioritas Pembangunan Nasional tahun 2026

Penyusunan arah kebijakan pembangunan daerah yang selaras dengan perencanaan nasional, penting untuk memahami dan mengintegrasikan prioritas pembangunan nasional ke dalam dokumen Rencana Kerja Pemerintah Daerah (RKPD). Tahun 2026 merupakan fase penting dalam mencapai target-target pembangunan jangka menengah dan jangka panjang, di tengah dinamika global yang terus berkembang, termasuk tantangan perubahan iklim, ketegangan geopolitik, serta pemulihan ekonomi pasca pandemi. Di tingkat nasional, pemerintah pusat menekankan perlunya peningkatan produktivitas, penguatan ketahanan pangan dan energi, serta percepatan transformasi ekonomi yang inklusif dan berkelanjutan. Oleh karena itu, prioritas pembangunan nasional Tahun 2026 menjadi rujukan strategis dalam merumuskan

program dan kegiatan daerah yang adaptif, responsif, dan berorientasi pada kesejahteraan masyarakat secara menyeluruh.

Penyusunan *Rencana Kerja Pemerintah Daerah (RKPD) Kabupaten Blitar Tahun 2026*, disusun dengan mengacu pada prioritas pembangunan nasional sebagaimana tertuang dalam *Rencana Kerja Pemerintah (RKP) Tahun 2026*. Tema RKP 2026 adalah "Peningkatan Produktivitas untuk Swasembada Pangan dan Energi, serta Percepatan Pertumbuhan Ekonomi Inklusif". Tema ini menekankan pentingnya ketahanan pangan dan energi sebagai dasar pertumbuhan ekonomi yang inklusif dan berkelanjutan.

Tema ini mencerminkan strategi pemerintah dalam memperkuat ketahanan domestik dan menjawab tantangan global melalui dua pilar utama:

1. Kedaulatan Pangan dan Energi: Menekankan pentingnya kemandirian dalam sektor pangan dan energi untuk memastikan stabilitas dan keberlanjutan nasional.
2. Ekonomi yang Produktif dan Inklusif: Bertujuan untuk mendorong pertumbuhan ekonomi yang berkelanjutan dan merata, dengan melibatkan seluruh lapisan masyarakat dalam proses pembangunan.

Gambaran sederhana strategi pencapaian tema pembangunan nasional tahun 2026 dapat dilihat seperti pada gambar berikut ini.

**Gambar 4. 6 Strategi Jangka Pendek Menuju Kedaulatan Pangan, Energi, dan Ekonomi yang Produktif dan Inklusif**

Sumber: Bappenas RI, 2025

Upaya kolaborasi multi sector perlu ditingkatkan untuk tercapainya sasaran pembangunan nasional yang inklusif, berkelanjutan, dan berdaya saing, sesuai tema Rencana Kerja Pemerintah (RKP) Tahun 2026. Tema ini merupakan respons atas dinamika global yang tengah berlangsung seperti krisis pangan dan energi, tantangan perubahan iklim, transformasi teknologi, serta tuntutan terhadap pertumbuhan ekonomi yang adil dan merata. Oleh karena itu, strategi pembangunan nasional tahun 2026 disusun dalam tiga pilar utama: Pangan dan Energi, Ekonomi Produktif, dan Ekonomi Inklusif.

Pilar pertama, Pangan dan Energi, menekankan pada strategi swasembada pangan, energi, dan air. Upaya ini mencakup optimalisasi peran BULOG dalam distribusi dan stabilisasi harga pangan, pelaksanaan program *food estate* sebagai lumbung pangan nasional, serta peningkatan bauran energi berbasis biofuel seperti etanol dan biodiesel. Selain itu, pengembangan energi terbarukan dan sistem penyediaan air minum (SPAM) yang terintegrasi dari hulu ke hilir menjadi bagian dari transisi energi dan pemenuhan kebutuhan dasar

masyarakat secara berkelanjutan. Pilar ini diarahkan untuk memperkuat ketahanan nasional terhadap gejolak global, serta memastikan ketersediaan sumber daya vital bagi pertumbuhan jangka panjang.

Selanjutnya, pilar Ekonomi Produktif difokuskan pada peningkatan daya saing nasional melalui penguatan kualitas sumber daya manusia, teknologi, serta tata kelola pemerintahan. Strategi utamanya mencakup penyediaan ekosistem makanan bergizi gratis di sekolah, percepatan renovasi fasilitas pendidikan, serta pembangunan rumah sakit unggulan di tingkat kabupaten/kota. Di sisi lain, adopsi teknologi dan inovasi didorong melalui transformasi digital serta penguatan riset dan inovasi. Pemerintah juga menekankan pentingnya pertahanan semesta melalui pemenuhan kebutuhan alutsista dan peningkatan kemampuan teritorial. Untuk mendukung iklim usaha, dilakukan reformasi birokrasi, penyederhanaan regulasi, serta peningkatan kepastian hukum bagi investor. Keseluruhan langkah ini diperkuat dengan kebijakan fiskal yang adaptif dan pengelolaan makroekonomi yang stabil.

Terakhir, pilar Ekonomi Inklusif diarahkan untuk mempercepat pertumbuhan ekonomi yang menjangkau seluruh lapisan masyarakat serta memperkuat upaya pengentasan kemiskinan. Strategi percepatan pertumbuhan ekonomi dilaksanakan melalui hilirisasi sumber daya alam oleh entitas nasional, optimalisasi potensi investasi oleh sovereign wealth fund (SWF) termasuk Danantara, serta penguatan koperasi. Sementara itu, percepatan pengentasan kemiskinan ditempuh melalui konsolidasi data kemiskinan tunggal, digitalisasi bantuan sosial yang ditargetkan menjangkau 3 juta rumah, serta penguatan koperasi merah putih sebagai wadah pemberdayaan ekonomi rakyat.

Secara keseluruhan, strategi pembangunan nasional tahun 2026 menggambarkan upaya terpadu untuk mengatasi tantangan domestik dan global, dengan menekankan keseimbangan antara pertumbuhan,

pemerataan, dan keberlanjutan. Sinergi antara ketiga pilar tersebut menjadi arah kebijakan nasional yang harus dijadikan acuan oleh pemerintah daerah, termasuk Kabupaten Blitar, dalam menyusun program dan kegiatan yang selaras serta berdampak nyata bagi kesejahteraan masyarakat.

Secara lebih rinci, target pembangunan nasional tahun 2026 mencakup berbagai indikator makro dan sektoral strategis yang menjadi pedoman dalam perencanaan pembangunan, baik di tingkat pusat maupun daerah yang dapat dilihat seperti gambar di bawah ini.

**Tabel 4. 1 Sasaran Pembangunan Nasional Tahun 2026**

| No | Uraian | Tahun | | |
|---|---|---|---|---|
| | | 2024 | 2025 | 2026 |
| **A** | **Pertumbuhan Tinggi Berkelanjutan** | | | |
| 1 | Pertumbuhan Ekonomi (%) | 5,03 | 5,3 | 5,8 – 6,3 |
| 2 | GNI Per Capita | 5.000 | 5.410 | 5.870 |
| 3 | Penurunan Intensitas Emisi GRK (%) | 34,09 | 35,53 | 37,14 |
| 4 | Indeks Kualitas Lingkungan Hidup | 72,54 | 76,49 | 76,67 |
| **B** | **Penurunan Kemiskinan** | | | |
| 1 | Tingkat Kemiskinan (%) | 8,57 | 7,0 – 8,0 | 6,5 – 7,5 |
| 2 | Kemiskinan Ekstrem (%) | 0,83 | 0 | 0 |
| 3 | Rasio Gini | 0,373 | 0,379 – 0,382 | 0,377 – 0,380 |
| **C** | **Sumber Daya Manusia** | | | |
| 1 | Indeks Modal Manusia | 0,54 | 0,56 | 0,57 |

Sumber: Bappenas RI, 2025

Berdasarkan tabel sasaran pembangunan nasional tahun 2026, terlihat bahwa arah kebijakan pembangunan nasional difokuskan pada tiga hal utama: pertumbuhan ekonomi berkelanjutan, penurunan kemiskinan, dan peningkatan kualitas sumber daya manusia. Target pertumbuhan ekonomi nasional dipatok dalam kisaran 5,8–6,3 persen, dengan harapan peningkatan pendapatan per kapita hingga USD 5.870. Di sisi lingkungan, target penurunan intensitas emisi gas rumah kaca

(GRK) mencapai 37,14 persen, sementara indeks kualitas lingkungan hidup ditingkatkan menjadi 76,67. Sasaran ini menunjukkan komitmen kuat pemerintah terhadap pembangunan yang inklusif sekaligus ramah lingkungan.

Dalam aspek sosial, penurunan tingkat kemiskinan nasional ditargetkan berada pada rentang 6,5–7,5 persen dengan eliminasi total terhadap kemiskinan ekstrem. Rasio Gini diturunkan menjadi 0,377–0,380 sebagai indikator perbaikan ketimpangan distribusi pendapatan. Pada dimensi pengembangan manusia, indeks modal manusia juga ditingkatkan menjadi 0,57 sebagai cerminan peningkatan kualitas pendidikan, kesehatan, dan keterampilan penduduk. Seluruh indikator ini menegaskan bahwa pembangunan nasional tahun 2026 dirancang untuk memperkuat fondasi kesejahteraan rakyat melalui pendekatan yang holistik dan berorientasi jangka panjang.

### 4.2.2 Prioritas Pembangunan Jawa Timur Tahun 2026

Tema pembangunan Provinsi Jawa Timur tahun 2026 yaitu *"Akselerasi Pertumbuhan Ekonomi Inklusif Melalui Pembangunan Wilayah Strategis dan Peningkatan Produktivitas Menuju Kemandirian Pangan dan Energi"*, merupakan respons strategis terhadap dinamika tantangan nasional dan global yang semakin kompleks. Di tengah tekanan geopolitik internasional, perubahan iklim, disrupsi teknologi, serta ketidakpastian rantai pasok global, daerah dituntut tidak hanya menjaga stabilitas pertumbuhan ekonomi, tetapi juga meningkatkan kemandirian dan daya tahan terhadap guncangan eksternal. Tema ini menunjukkan upaya Pemerintah Provinsi Jawa Timur untuk merespons arah kebijakan nasional secara kontekstual dengan mengakselerasi pembangunan berbasis potensi wilayah dan penguatan sektor-sektor strategis, khususnya pangan dan energi.

Pembangunan wilayah strategis menjadi fokus utama untuk mendorong pertumbuhan ekonomi yang lebih merata dan berkeadilan.

Jawa Timur memiliki posisi geografis yang sangat strategis sebagai penghubung antara kawasan timur dan barat Indonesia, serta sebagai pintu ekspor-impor ke negara mitra di kawasan Asia dan Pasifik. Dengan memanfaatkan keunggulan lokasi dan infrastruktur, pembangunan wilayah ditujukan untuk mendorong pusat-pusat pertumbuhan baru, mengurangi kesenjangan antarwilayah, serta menciptakan keterhubungan antara kawasan pesisir, perdesaan, dan perkotaan. Pendekatan ini sejalan dengan arah kebijakan pembangunan nasional dalam mewujudkan transformasi ekonomi berbasis wilayah dan keunggulan lokal.

Selanjutnya, peningkatan produktivitas menjadi kunci untuk mendorong pertumbuhan ekonomi yang berkelanjutan dan berkualitas. Jawa Timur memiliki potensi besar dalam sektor pertanian, industri pengolahan, kelautan, serta UMKM. Untuk itu, peningkatan produktivitas harus dilakukan melalui adopsi teknologi tepat guna, penguatan kapasitas SDM, peningkatan nilai tambah hasil produksi, serta reformasi kelembagaan dan tata kelola. Hal ini juga mendukung pilar ekonomi produktif dalam RKP 2026 yang menekankan pada penguatan inovasi, pendidikan, dan kesehatan sebagai fondasi daya saing jangka panjang.

Dalam konteks kemandirian pangan dan energi, tema pembangunan ini sejalan dengan prioritas nasional yang mendorong swasembada strategis dan pengurangan ketergantungan impor. Jawa Timur sebagai salah satu lumbung pangan nasional memiliki tanggung jawab penting dalam menjamin ketersediaan dan distribusi pangan yang stabil. Upaya penguatan kemandirian energi, termasuk energi terbarukan dan pemanfaatan potensi bioenergi lokal, juga menjadi bagian penting dalam mendukung transisi energi nasional dan keberlanjutan pembangunan jangka panjang.

Dengan demikian, tema pembangunan Jawa Timur tahun 2026 bukan hanya relevan dalam menjawab tantangan nasional dan global,

tetapi juga mencerminkan komitmen daerah untuk turut mewujudkan Indonesia yang tangguh, mandiri, dan berdaya saing. Melalui pendekatan pembangunan wilayah strategis, peningkatan produktivitas, serta penguatan sektor pangan dan energi, Jawa Timur diharapkan mampu menjadi motor pertumbuhan nasional yang inklusif dan berkelanjutan.

Dalam menjaga pencapaian prioritas Pembangunan pada tahun 2026, Provinsi Jawa Timur telah menyusun langkah-langkah strategis sebagai berikut:

Langkah-langkah strategis dalam mencapai Misi I "Jatim Sejahtera" adalah menitikberatkan pada pengurangan kemiskinan dan peningkatan kesejahteraan melalui penguatan sistem perlindungan sosial, pemberdayaan ekonomi masyarakat, serta perbaikan layanan dasar. Pendekatan yang digunakan bersifat terintegrasi dengan mempertimbangkan evaluasi kebijakan sebelumnya serta menyesuaikan

dengan karakteristik wilayah yang memiliki tingkat kemiskinan persisten. Fokus geografis pada Pulau Madura dan wilayah pesisir selatan menunjukkan adanya orientasi spasial yang diarahkan untuk mengatasi ketimpangan antar wilayah, sehingga sejalan dengan upaya pembangunan inklusif yang menjadi prioritas nasional.

Jatim Kerja menekankan penciptaan dan perluasan lapangan kerja berkualitas melalui penguatan ekosistem inovasi, pengembangan keterampilan tenaga kerja, serta dukungan terhadap UMKM dan sektor industri. Strategi ini diarahkan untuk mendorong pertumbuhan ekonomi daerah berbasis inovasi dan teknologi, terutama di kota-kota sekunder dan wilayah dengan tingkat pengangguran tinggi. Penekanan pada sinergi riset, digitalisasi, serta perluasan pasar ekspor mencerminkan upaya integratif dalam meningkatkan daya saing ekonomi lokal. Penetapan lokasi prioritas yang mencakup koridor ekonomi berkembang

dan kota-kota sekunder menunjukkan fokus pemerataan pembangunan dan pengurangan kesenjangan ketenagakerjaan antarwilayah.

Jatim Akses diarahkan untuk mengatasi hambatan konektivitas dan ketimpangan infrastruktur antar wilayah guna mendorong pertumbuhan ekonomi yang merata. Melalui pengembangan infrastruktur transportasi, digital, dan logistik yang terintegrasi, misi ini mendukung peningkatan aksesibilitas kawasan pedesaan, kota sekunder, dan wilayah berpotensi ekonomi yang selama ini tertinggal karena keterbatasan infrastruktur. Fokus pembangunan juga mencakup peningkatan sistem mobilitas perkotaan serta pengembangan pariwisata dan permukiman, yang secara keseluruhan bertujuan menciptakan wilayah yang lebih terhubung, efisien, dan inklusif. Lokasi prioritas memperjelas upaya pemerataan pembangunan antar wilayah dalam kerangka pembangunan berkelanjutan Jawa Timur.

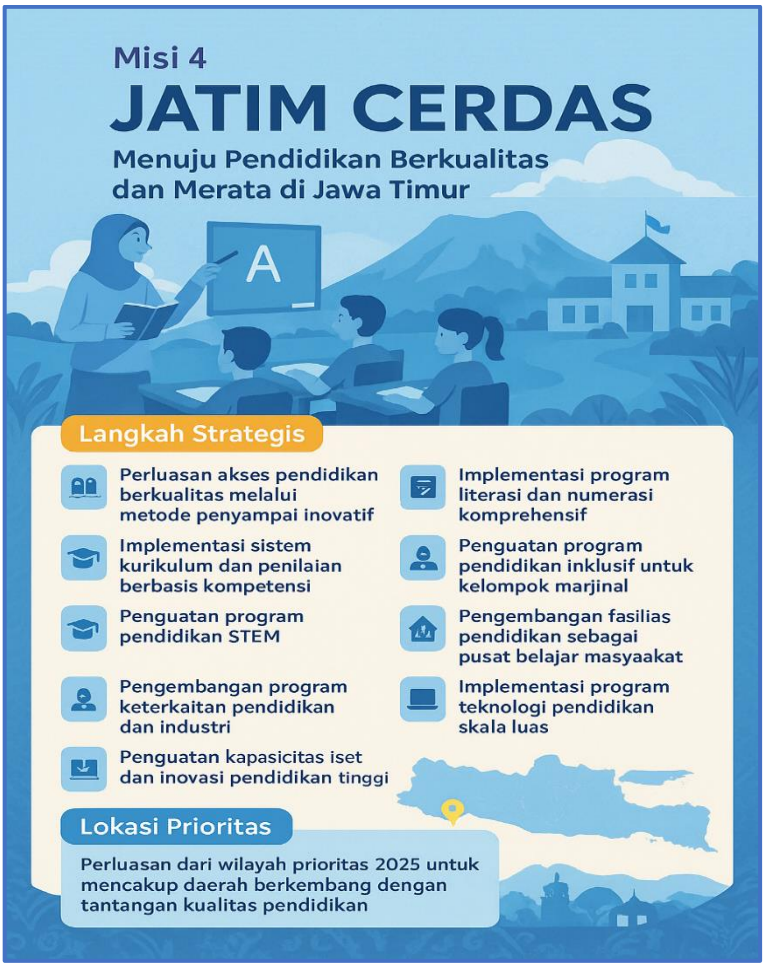


JATIM CERDAS berfokus pada peningkatan kualitas pendidikan melalui pendekatan inovatif dan holistik, dengan menekankan akses pendidikan berkualitas, kurikulum berbasis kompetensi, serta integrasi STEM dan keterkaitan industri. Program ini juga memperhatikan inklusivitas bagi kelompok marjinal dan penguatan fasilitas pendidikan sebagai pusat belajar masyarakat. Lokasi prioritas diperluas ke daerah berkembang yang menghadapi tantangan kualitas pendidikan, menunjukkan komitmen untuk mengurangi kesenjangan dan memastikan pemerataan pembangunan pendidikan.

JATIM SEHAT bertujuan untuk meningkatkan kualitas layanan kesehatan melalui pengembangan fasilitas spesialis, teknologi kesehatan, dan sistem surveilans yang kuat. Fokusnya mencakup penanganan isu prioritas seperti stunting, kesehatan ibu dan anak, serta gizi kelompok rentan, dengan memperluas jangkauan ke daerah terpencil dan kurang terlayani. Lokasi prioritas tetap pada daerah dengan prevalensi stunting tinggi, sambil menjangkau wilayah dengan tantangan kesehatan baru, menunjukkan upaya pemerataan dan pencegahan berbasis masyarakat.

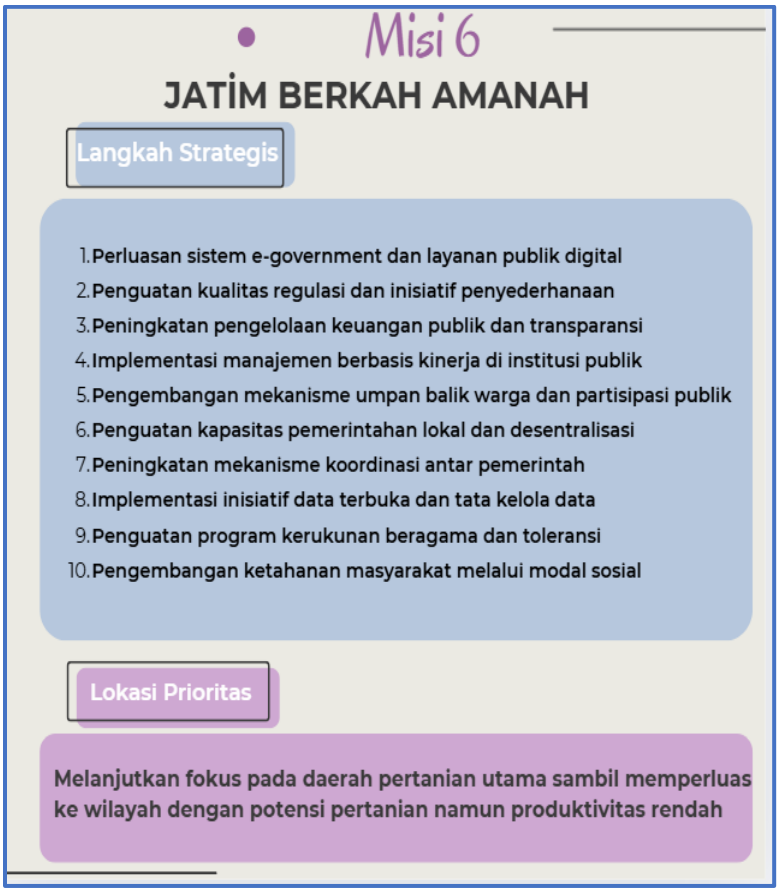


JATIM BERKAH AMANAH berfokus pada penguatan tata kelola pemerintahan yang transparan, partisipatif, dan berbasis teknologi melalui digitalisasi layanan publik, peningkatan akuntabilitas keuangan, serta penguatan kapasitas pemerintah daerah. Program ini juga menekankan harmoni sosial dan ketahanan masyarakat, dengan lokasi prioritas di daerah pertanian utama serta wilayah berpotensi namun produktivitas rendah, mencerminkan upaya untuk meningkatkan efisiensi sekaligus pemerataan pembangunan.

JATIM AGRO berfokus pada transformasi sektor pertanian melalui modernisasi, teknologi, dan penguatan rantai nilai untuk meningkatkan produktivitas dan daya saing. Program ini menekankan praktik berkelanjutan, manajemen risiko, serta pengembangan agribisnis, dengan lokasi prioritas di wilayah pertanian utama dan daerah berpotensi namun masih rendah produktivitasnya, mencerminkan komitmen untuk pemerataan pembangunan dan pemberdayaan petani.

JATIM HARMONI berfokus pada penguatan kohesi sosial dan pembangunan berbasis budaya melalui pengembangan pusat kreatif, destinasi wisata, serta program inklusif untuk kesetaraan gender, pemuda, dan penyandang disabilitas. Lokasi prioritas mencakup situs warisan budaya dan daerah dengan keragaman budaya, menegaskan komitmen untuk memadukan pelestarian budaya dengan pembangunan masyarakat yang partisipatif dan berkeadilan.

JATIM LESTARI berfokus pada pembangunan berkelanjutan melalui konservasi lingkungan, penerapan ekonomi sirkular, dan penguatan energi terbarukan. Program ini menekankan adaptasi perubahan iklim, pengelolaan bencana, serta pengembangan industri hijau, dengan lokasi prioritas di kawasan sensitif lingkungan, zona industri, dan daerah rawan bencana, mencerminkan upaya untuk menyeimbangkan pertumbuhan ekonomi dengan kelestarian ekosistem.

Untuk menjaga target pencapaian Pembangunan pada tahun 2026, Pemerintah Provinsi Jawa Timur telah menetapkan target kinerja Indikator Utama tahun 2026 seperti tertera pada gambar berikut:

**Gambar 4. 7 Target Indikator Kinerja Utama Jawa Timur 2026**

Sumber: Bappeda Provinsi Jawa Timur, 2025

Beberapa arahan pengembangan wilayah di Provinsi Jawa Timur untuk mendukung pencapaian sasaran Pembangunan Kabupaten Blitar tahun 2026, adalah sebagai berikut:

1. Peningkatan nilai tambah ekonomi melalui pengembangan sektor unggulan (informasi dan komunikasi, jasa kesehatan dan kegiatan sosial serta jasa lainnya) berdaya saing tinggi dan mendorong investasi pada sektor potensial (pertanian, kehutanan dan perikanan, pertambangan dan penggalian, real estate, administrasi pemerintahan, pertahanan dan jaminan sosial wajib, serta jasa pendidikan)
2. Pengembangan kegiatan ekonomi dan peningkatan kerjasama antar daerah untuk mendorong pengembangan kawasan minapolitan dan kawasan strategis lainnya
3. Peningkatan kualitas sistem layanan transportasi public di internal kawasan perkotaan dalam mendukung mobilitas masyarakat dan akses ke simpul transportasi lainnya

4. Peningkatan konektivitas jalan menuju/dari kawasan strategis pariwisata, kawasan industri dan ekonomi kreatif melalui penguatan pengelolaan jalan daerah dan jalan desa
5. Percepatan pembangunan jalan Lintas Pantai Selatan (PANSELA) dan pemenuhan daya dukung pengembangan ekonomi di sekitarnya
6. Pemenuhan layanan infrastruktur dasar perumahan dan permukiman melalui peningkatan akses rumah tangga terhadap rumah layak huni terjangkau dan berkelanjutan, akses rumah tangga perkotaan terhadap air siap minum perpipaan, akses rumah tangga terhadap sanitasi aman, akses rumah tangga terhadap layanan penuh pengumpulan sampah dan sampah terolah di fasilitas pengolahan sampah, serta tetap memastikan pemenuhan akses air minum dan sanitasi layak terhadap masyarakat, dan penanganan terhadap kawasan kumuh
7. Peningkatan kualitas Sumber Daya Manusia melalui akses masyarakat terhadap layanan fasilitas pendidikan dan kesehatan
8. Peningkatan aksi pembangunan rendah karbon dalam rangka mendukung penurunan emisi gas rumah kaca. Pembangunan rendah karbon merupakan strategi kunci dalam mencapai pertumbuhan ekonomi yang berkelanjutan dengan tetap menjaga keseimbangan lingkungan. Kabupaten/kota di Jawa Timur memiliki peran strategis dalam mendukung kebijakan nasional dan provinsi untuk menurunkan emisi gas rumah kaca serta meningkatkan ketahanan terhadap perubahan iklim. Sektor-sektor prioritas yang berkontribusi terhadap emisi GRK yang menjadi kewenangan Kabupaten/Kota diantaranya adalah pertanian, transportasi, energi, serta pengelolaan sampah dan air limbah. Pelaksanaan aksi pembangunan karbon perlu diiringi dengan penguatan kerja sama pentahelix sebagai bentuk kolaborasi

berbagai sektor dalam rangka mendukung penurunan emisi Gas Rumah Kaca (GRK)

9. Mitigasi dan meningkatkan kesiapsiagaan pemerintah dan masyarakat dalam penanggulangan bencana melalui pengendalian risiko bencana tanah longsor, gelombang pasang, banjir, kebakaran hutan, banjir bandang, cuaca ekstrim, gempa bumi, kekeringan, tsunami, kegagalan teknologi, likuifaksi, dan gunung api

### 4.2.3 Prioritas Pembangunan Kabupaten Blitar Tahun 2026

Arah kebijakan pembangunan Kabupaten Blitar disusun dengan berpedoman pada arah kebijakan Tahap I (2025–2029) dalam dokumen RPJPD Kabupaten Blitar Tahun 2025–2045 serta arah kebijakan umum RPJMD Kabupaten Blitar Tahun 2025–2029. Dokumen perencanaan ini menjadi landasan utama dalam mengarahkan pembangunan daerah secara sistematis, terarah, dan berkelanjutan, sesuai dengan visi jangka panjang Kabupaten Blitar.

Selain itu, penyusunan arah kebijakan pembangunan tahun 2026 juga memperhatikan prioritas pembangunan nasional tahun 2026 serta prioritas pembangunan Provinsi Jawa Timur tahun 2026. Hasil evaluasi pelaksanaan pembangunan daerah melalui RKPD Kabupaten Blitar Tahun 2025 turut menjadi acuan penting dalam merumuskan prioritas pembangunan pada tahun 2026, agar program dan kegiatan yang dilaksanakan lebih tepat sasaran dan mampu menjawab tantangan pembangunan ke depan.

**Gambar 4. 8 Keselarasan Visi Pembangunan Kabupaten Blitar**

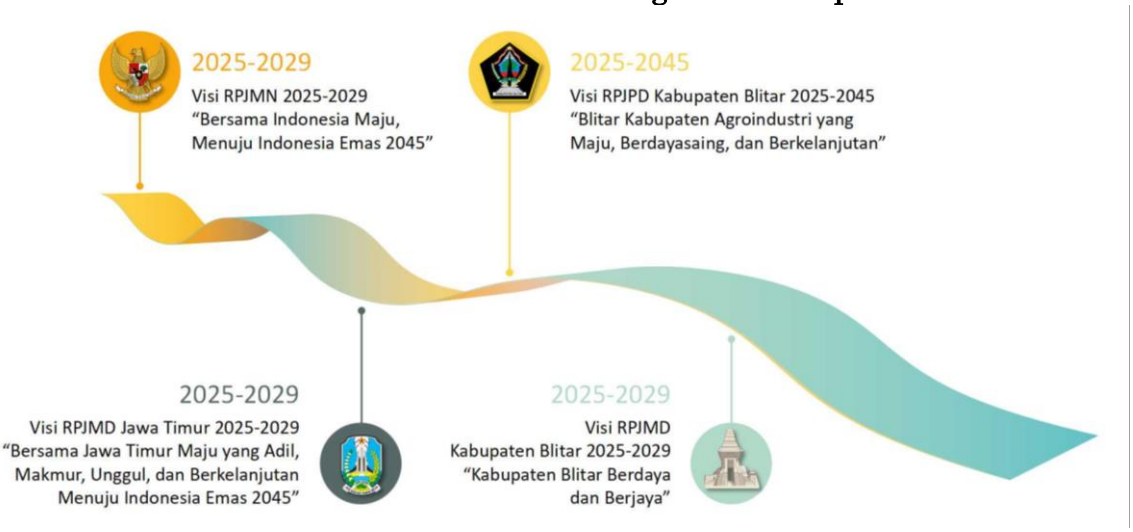


Sumber: RPJMD Kabupaten Blitar Tahun 2025-2029

Visi pembangunan Kabupaten Blitar 2025-2045 yang berfokus pada "Blitar Kabupaten Agribisnis yang Maju, Berdaya Saing, dan Berkelanjutan" selaras dengan visi RPJMD Jawa Timur 2025-2029 yang bertujuan untuk mewujudkan Jawa Timur yang maju, makmur, unggul, dan berkelanjutan menuju Indonesia Emas 2045. Visi Kabupaten Blitar ini mendukung sektor agribisnis yang menjadi pilar utama ekonomi daerah, dan ini mendukung tujuan provinsi Jawa Timur yang ingin menciptakan kemajuan melalui pembangunan sektor-sektor unggulan. Selain itu, keduanya mengedepankan keberlanjutan sebagai prinsip dasar pembangunan, mencerminkan komitmen untuk mencapai kesejahteraan jangka panjang yang inklusif dan berdaya saing.

Upaya pencapaian visi pembangunan "Blitar Berdaya dan Berjaya," diperlukan strategi yang terarah, berkelanjutan, dan inklusif. Pembangunan daerah dilakukan dengan mengedepankan pemberdayaan masyarakat melalui peningkatan kualitas pendidikan, ekonomi berbasis potensi lokal, serta infrastruktur yang mendukung konektivitas dan kesejahteraan. Kolaborasi antara pemerintah, sektor swasta, dan

masyarakat juga menjadi kunci dalam menciptakan ekosistem yang kondusif bagi pertumbuhan ekonomi dan sosial, sehingga Kabupaten Blitar dapat mewujudkan keberdayaan serta kejayaannya secara nyata dan berkesinambungan.

**Gambar 4. 11 Target Indikator Makro Kabupaten Blitar Tahun 2026**

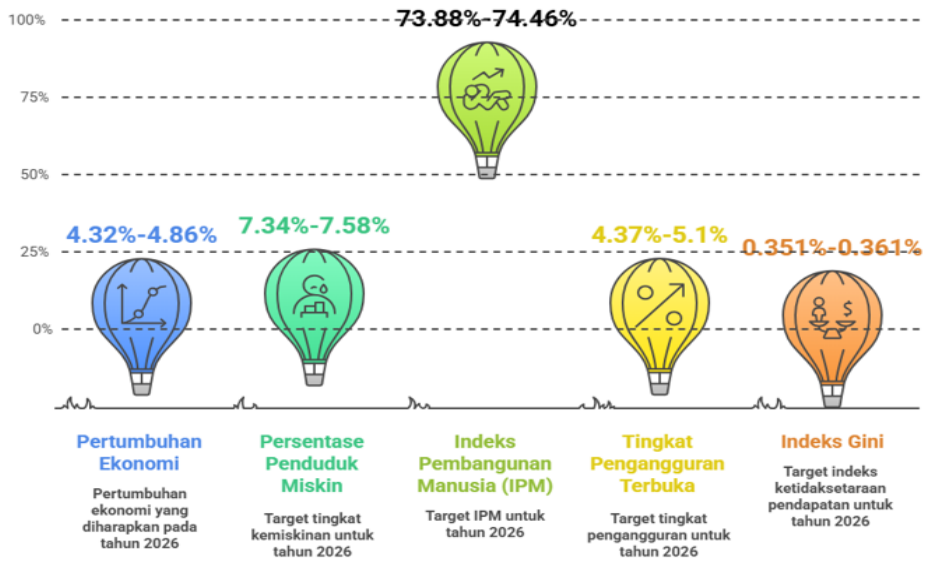


Berdasarkan tujuan dan sasaran yang akan dicapai dalam pembangunan jangka menengah, serta memperhatikan strategi dan arah kebijakan pembangunan, maka disusun program-program prioritas pembangunan Kabupaten Blitar tahun 2025-2029 sebagai berikut :

1. Tuntas Angka Tidak Sekolah (ATS) melalui Program Sekolah Lapang.
2. Beasiswa Blitar Mengabdi.
3. Pelayanan Kesehatan dan Pendidikan Gratis sesuai dengan ketentuan dan kebutuhan kondisi masyarakat.
4. Jaminan kesehatan bagi warga lanjut usia.
5. Seratus persen penanganan Balita stunting.
6. Penyelenggaraan Festival Lansia.
7. Program peningkatan produktivitas Lansia untuk mencegah kepikunan.

8. Perlindungan perempuan dan anak dari segala bentuk kekerasan.
9. Penyediaan Ruang-ruang Kreatif bagi Pemuda.
10. Bimbingan sosial dan keterampilan bagi Penyandang Disabilitas.
11. Penyelenggaraan Festival Karya Disabilitas.
12. Ketahanan Pangan Berbasis Keluarga melalui Integrated Farming.
13. Penumbuhan dan Pendampingan Wirausaha Muda Pemula.
14. Pendampingan kemandirian ekonomi bagi Perempuan Kepala Rumah Tangga.
15. Penguatan branding dan promosi pariwisata daerah.
16. Penguatan kelompok kelompok sadar wisata.
17. Penyediaan lapangan pekerjaan bagi Penyandang Disabilitas berketerampilan.
18. Grace Period bagi Pengusaha/Investor baru (kebijakan insentif kemudahan investasi).
19. Dukungan standarisasi mutu dan fasilitasi sertifikasi produk.
20. Standarisasi mutu dan akses ekspor produk local.
21. Peningkatan daya saing UMKM dan optimalisasi peran koperasi.
22. Penumbuhkembangan wisata desa melalui event Blitar Village Festival.
23. Menjamin ketersediaan bibit dan pupuk.
24. Penyediaan infrastruktur kelistrikan untuk persawahan.
25. Bantuan akses pemasaran produk-produk pertanian, perkebunan, peternakan dan perikanan.
26. Peningkatan sadar lingkungan.
27. Pemberian bantuan rehabilitasi bagi rumah warga Kabupaten Blitar yang tidak layak huni.
28. Menyediakan fasilitas internet gratis bagi masyarakat di setiap desa dan kelurahan.
29. Mewujudkan Kabupaten Blitar terang benderang.
30. Pemberian tunjangan bagi Guru Ngaji, Sekolah Minggu, dan pengajar sosial keagamaan lainnya.

Setelah mempertimbangkan data dan Informasi berjenjang sebelumnya, maka ditetapkan Tema RKPD Kabupaten Blitar tahun 2026 sebagai berikut:

**Gambar 4.9**
***Mindmap* Penyusunan Tema RKPD Kabupaten Blitar Tahun 2026**

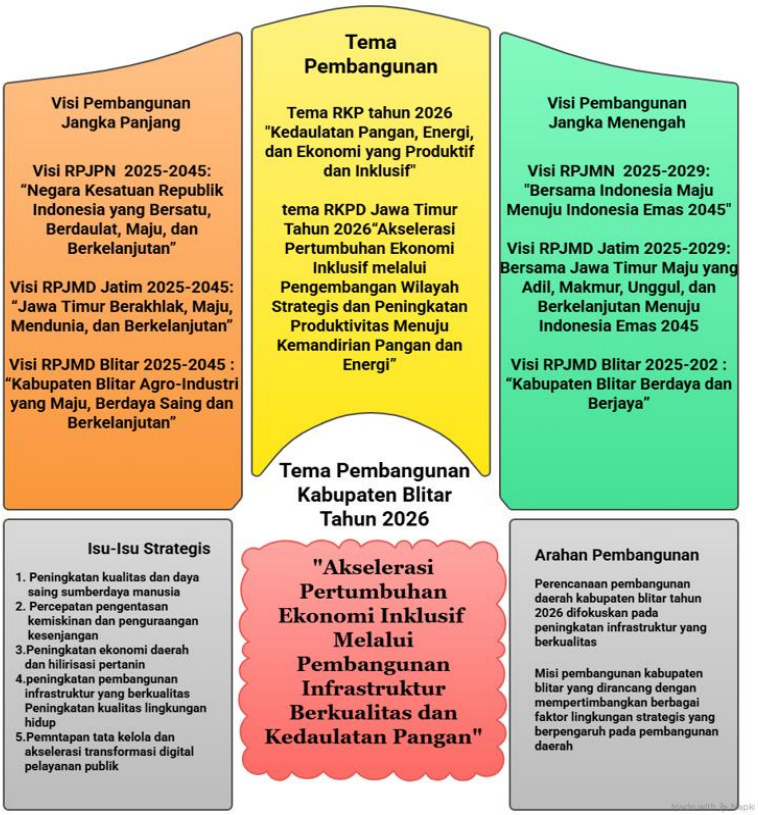


Tema pembangunan Kabupaten Blitar tahun 2026, ***"Akselerasi Pertumbuhan Ekonomi Inklusif melalui Pembangunan Infrastruktur Berkualitas dan Kedaulatan Pangan,"*** memiliki relevansi yang kuat dalam mengarahkan prioritas pembangunan daerah. Tema ini mencerminkan komitmen pemerintah daerah untuk mendorong percepatan pertumbuhan ekonomi yang merata bagi seluruh lapisan masyarakat, dengan menempatkan pembangunan infrastruktur sebagai pendorong utama peningkatan konektivitas, produktivitas wilayah, dan akses terhadap layanan dasar. Pembangunan infrastruktur yang berkualitas tidak hanya dimaknai sebagai kegiatan fisik semata, tetapi

juga mencakup penguatan infrastruktur sosial dan digital yang menunjang pelayanan publik dan efisiensi ekonomi daerah.

Lebih lanjut, penekanan pada kedaulatan pangan menegaskan arah pembangunan yang berpihak pada kekuatan sektor unggulan daerah, yaitu pertanian dan peternakan. Hal ini selaras dengan agenda nasional maupun provinsi dalam mewujudkan sistem pangan yang mandiri, tangguh, dan berkelanjutan. Dengan mendorong hilirisasi hasil pertanian dan penguatan ekonomi lokal, Kabupaten Blitar diarahkan untuk tumbuh sebagai daerah yang mandiri secara ekonomi, adil secara sosial, dan berkelanjutan secara lingkungan. Tema ini juga membuka ruang integrasi lintas sektor dan kerja sama multipihak, sehingga dapat mewujudkan pembangunan yang lebih terarah, inklusif, dan berdampak nyata bagi masyarakat.

Tema RKPD Kabupaten Blitar tahun 2026 harus selaras dengan tema RKPD Provinsi Jawa Timur tahun 2026 dan RKP Tahun 2026. Keselaraasan tema pembangunan kabupaten Blitar tahun 2026 dapat dilihat pada gambar berikut.

**Gambar 4.10**
**Keselarasan Tema RKPD Kabupaten Blitar Tahun 2026**

Tema RKPD Kabupaten Blitar tahun 2026 sejalan dengan arah kebijakan pembangunan Provinsi Jawa Timur dan nasional, dengan

penekanan pada percepatan pertumbuhan ekonomi inklusif yang ditopang oleh pembangunan infrastruktur berkualitas dan penguatan sektor pangan. Fokus pada kedaulatan pangan dan infrastruktur strategis mencerminkan konsistensi dengan tema RKPD Provinsi Jawa Timur yang menekankan pengembangan wilayah strategis dan peningkatan produktivitas, serta mendukung tema RKP Nasional yang mengusung kedaulatan pangan, energi, dan ekonomi yang produktif dan inklusif.

Untuk menunjang tercapainya kebijakan pembangunan pada tahun 2026, maka prioritas Pembangunan Kabupaten Biltar Tahun 2026 adalah sebagai berikut:

1. Pemerataan Konektivitas Infrastruktur yang Berkelanjutan dan Peningkatan Kualitas Lingkungan Hidup;
2. Peningkatan Ketahanan Pangan dan Pengembangan Hilirisasi Pertanian;
3. Pemberdayaan Masyarakat, Penguatan UMKM dan Industri, serta Pengembangan Pariwisata dan Ekonomi Kreatif untuk Pengembangan Ekonomi;
4. Pembangunan SDM yang Inklusif dan Perlindungan Sosial yang Adaptif; dan
5. Peningkatan Ketentraman, Ketertiban Umum, dan Kualitas Pelayanan Publik.

Fokus pembangunan **Prioritas 1 yaitu Pemerataan Konektivitas Infrastruktur yang Berkelanjutan dan Peningkatan Kualitas Lingkungan Hidup** diantaranya:

1. Peningkatan jalan sirip pansela.
2. Peningkatan jalan/jembatan tematik akses menuju wisata dan pertanian.
3. Peningkatan cakupan akses sanitasi layak dan aman.
4. Peningkatan cakupan akses air minum layak dan aman.

5. Rehab rumah tidak layak huni.
6. Pengadaan lahan perluasan TPA tegalasri.
7. Pemenuhan sarana/prasarana pengelolaan sampah.
8. Pembinaan pengelolaan sampah.
9. Pengelolaan ruang terbuka hijau/ruang publik.
10. Kesiapsiagaan bencana.

Fokus pembangunan **Prioritas II yaitu Peningkatan Ketahanan Pangan dan Pengembangan Hilirisasi Pertanian** diantaranya:

1. Ketahanan pangan.
2. Peningkatan daya saing produk pertanian.
3. Penyediaan sarana/prasarana pertanian.
4. Penguatan sdm pertanian.
5. Integrated farming berbasis keluarga.
6. Riset dan pengembangan bidang pertanian.

Fokus pembangunan **Prioritas III yaitu Pemberdayaan Masyarakat, Penguatan UMKM dan Industri, serta Pengembangan Pariwisata dan Ekonomi Kreatif untuk Pengembangan Ekonomi** diantaranya:

1) Penguatan desa wisata melalui blitar village festival dan pendampingan kelompok sadar wisata.
2) Penguatan branding dan promosi pariwisata daerah (penyelenggaraan event pariwisata & ekraf)
3) Promosi investasi.
4) Peningkatan produktivitas kelompok pemuda (penumbuhan wirausaha muda) & penyandang disabilitas.
5) Pelatihan kewirausahaan dan pendampingan usaha.
6) Peningkatan daya saing produk (kurasi produk, fasilitasi sertifikasi halal & merk, promosi, dan lain-lain).
7) Pemberdayaan Bumdesa.
8) Pembangunan/rehabilitasi pasar rakyat.

Fokus pembangunan **Prioritas IV yaitu Pembangunan SDM yang Inklusif dan Perlindungan Sosial yang Adaptif** diantaranya:

1) Perluasan akses pendidikan kesetaraan (penambahan PKBM Filial).
2) Bantuan pendidikan mahasiswa.
3) Standardisasi pelayanan kesehatan di desa (Integrasi Layanan Primer/ILP).
4) Penanganan stunting.
5) Pembangunan/rehabilitasi sekolah rusak & pemenuhan sarpras sekolah.
6) Bantuan khusus siswa miskin dan kain seragam sekolah.
7) Pembentukan unit layanan disabilitas bidang pendidikan.
8) Perlindungan sosial bagi masyarakat miskin, rentan, dan lansia.
9) Optimalisasi pemberdayaan perempuan dan perlindungan anak.
10) Pemberdayaan lansia.
11) Insentif bagi guru sosial keagamaan.

Fokus pembangunan **Prioritas V yaitu Peningkatan Ketentraman, Ketertiban Umum, dan Kualitas Pelayanan Publik** diantaranya:

1) Revisi RTRW (lanjutan).
2) Penyusunan RDTR (Sanankulon, Wonodadi, Nglegok).
3) Penegasan batas desa (2 kecamatan: Bakung dan Wonodadi).
4) Pengadaan mobil damkar & pembangunan pos damkar.
5) Penyelesaian pembangunan gedung perpustakaan daerah.
6) Operasional angkutan pelajar
7) Riset dan pengembangan
8) Satu data
9) Spbe, keamanan data , perluasan titik akses wifi publik.
10) Inovasi pelayanan publik.
11) Operasionalisasi penjaga pintu perlintasan sebidang KA.
12) Optimalisasi PDRD

# BAB V
# RENCANA KERJA DAN PENDANAAN DAERAH

Rencana Kerja Pemerintah Daerah (RKPD) Kabupaten Blitar Tahun 2026 difokuskan pada pelaksanaan program prioritas yang sejalan dengan arah kebijakan nasional, kebijakan Pemerintah Provinsi Jawa Timur, serta kebutuhan spesifik daerah sebagaimana tertuang dalam Rancangan RPJMD Kabupaten Blitar Tahun 2025–2029. Prioritas pembangunan daerah diarahkan pada peningkatan kualitas sumber daya manusia, penguatan sektor pertanian, UMKM, dan ekonomi kreatif, percepatan pembangunan infrastruktur untuk mendukung konektivitas wilayah, serta peningkatan pelayanan publik yang inklusif, adaptif, dan berbasis teknologi. Penyusunan program dan kegiatan dilakukan berdasarkan hasil evaluasi capaian pembangunan tahun-tahun sebelumnya, dipadukan dengan hasil penjaringan aspirasi masyarakat melalui Musrenbang, untuk memastikan bahwa pembangunan yang dirancang bersifat berkelanjutan, partisipatif, dan berdaya saing.

Pendanaan dalam RKPD Kabupaten Blitar Tahun 2026 bersumber dari berbagai skema pembiayaan, termasuk APBD Kabupaten, APBD Provinsi Jawa Timur, APBN, Dana Desa, serta potensi kerja sama dengan pihak swasta. Dalam pelaksanaannya, Pemerintah Kabupaten Blitar menekankan pentingnya efisiensi penggunaan anggaran, transparansi, serta akuntabilitas publik melalui sistem monitoring dan evaluasi yang terstruktur. Pada bagian ini, disajikan program, kegiatan, dan sub kegiatan seluruh Perangkat Daerah beserta rencana alokasi anggarannya untuk tahun 2026. Tabel 5.1 memuat sebaran program, kegiatan, dan sub kegiatan setiap Perangkat Daerah, serta kebijakan alokasi anggaran sebagai representasi kontribusi berdasarkan urusan yang diampu dalam mendukung pencapaian sasaran pembangunan daerah.

**Tabel 5.1 Rekapitulasi Program, Kegiatan dan Sub Kegiatan Perangkat Daerah Tahun 2026**

| BIDANG URUSAN/PROGRAM | INDIKATOR KINERJA PROGRAM | SATUAN | TARGET | PAGU ANGGARAN (Rp) | PD PENANGGUNG JAWAB |
|---|---|---|---|---|---|
| URUSAN PENDIDIKAN | | | | Rp 937.051.023.171 | |
| PROGRAM PENUNJANG URUSAN PEMERINTAHAN DAERAH KABUPATEN/KOTA | Tingkat kepuasan pegawai terhadap pelayanan administrasi perkantoran | % | 81 | Rp 765.382.731.127 | Perangkat Daerah yang menangani Urusan Pendidikan |
| PROGRAM PENGELOLAAN PENDIDIKAN | APK SD;<br>APK SMP | % | 100;<br>99,69 | Rp 170.731.707.884 | Perangkat Daerah yang menangani Urusan Pendidikan |
| PROGRAM PENGEMBANGAN KURIKULUM | Persentase satuan pendidikan yang mengembangkan kurikulum muatan lokal sesuai kearifan lokal | % | 100 | Rp 841.880.000 | Perangkat Daerah yang menangani Urusan Pendidikan |
| PROGRAM PENDIDIK DAN TENAGA KEPENDIDIKAN | Indeks Pemerataan Guru | Indeks | 0,52 | Rp 63.260.000 | Perangkat Daerah yang menangani Urusan Pendidikan |
| PROGRAM PENGENDALIAN PERIZINAN PENDIDIKAN | Persentase Satuan Pendidikan yang memperbarui izin | % | 100 | Rp 31.444.160 | Perangkat Daerah yang menangani Urusan Pendidikan |
| URUSAN PEMERINTAHAN BIDANG KESEHATAN | | | | Rp 504.927.008.833 | |

| BIDANG URUSAN/PROGRAM | INDIKATOR KINERJA PROGRAM | SATUAN | TARGET | PAGU ANGGARAN (Rp) | PD PENANGGUNG JAWAB |
|---|---|---|---|---|---|
| PROGRAM PENUNJANG URUSAN PEMERINTAHAN DAERAH KABUPATEN/KOTA | Tingkat kepuasan pegawai terhadap pelayanan administrasi perkantoran | % | 81 | Rp 402.172.919.079 | Perangkat Daerah yang menangani Urusan Kesehatan |
| PROGRAM PEMENUHAN UPAYA KESEHATAN PERAN DAN UPAYA KESEHATAN MASYARAKAT | Persentase Kepuasan Pasien pada Faskes (Puskesmas,RSUD Wlingi,RSUD Srengat); Indeks Pencapaian SPM (IPSM) | % | 86.6 (Puskesmas) 91,6 (RSUD Wlingi) 87,5 (RSUD Srengat); 100 | Rp 98.447.441.746 | Perangkat Daerah yang menangani Urusan Kesehatan |
| PROGRAM PENINGKATAN KAPASITAS SUMBER DAYA MANUSIA KESEHATAN | Rasio tenaga kesehatan dan tenaga medis terhadap populasi | Rasio | 1.92 | Rp 2.591.142.600 | Perangkat Daerah yang menangani Urusan Kesehatan |
| PROGRAM SEDIAAN FARMASI, ALAT KESEHATAN DAN MAKANAN MINUMAN | Persentase cakupan unit sediaan farmasi, alat kesehatan, dan makanan minuman sesuai standar | % | 44.1 | Rp 580.764.600 | Perangkat Daerah yang menangani Urusan Kesehatan |
| PROGRAM PEMBERDAYAAN MASYARAKAT BIDANG KESEHATAN | Persentase Rumah Tangga Menerapkan Perilaku Hidup Bersih dan Sehat | % | 35 | Rp 872.240.808 | Perangkat Daerah yang menangani Urusan Kesehatan |

| BIDANG URUSAN/PROGRAM | INDIKATOR KINERJA PROGRAM | SATUAN | TARGET | PAGU ANGGARAN (Rp) | PD PENANGGUNG JAWAB |
|---|---|---|---|---|---|
| PROGRAM AKREDITASI PELAYANAN KESEHATAN | Persentase faskes yang terakreditasi | % | 94 | Rp 262.500.000 | Perangkat Daerah yang menangani Urusan Kesehatan |
| URUSAN PEMERINTAHAN BIDANG PEKERJAAN UMUM DAN PENATAAN RUANG | | | | Rp 150.944.729.154 | |
| PROGRAM PENUNJANG URUSAN PEMERINTAHAN DAERAH KABUPATEN/KOTA | Tingkat kepuasan pegawai terhadap pelayanan administrasi perkantoran | % | 100 | Rp 8.781.113.241 | Perangkat Daerah yang menangani Urusan Pekerjaan Umum dan Penataan Ruang |
| PROGRAM PENGELOLAAN SUMBER DAYA AIR (SDA) | Persentase peningkatan kondisi irigasi baik | % | 0,95 | Rp 23.488.824.014 | Perangkat Daerah yang menangani Urusan Pekerjaan Umum dan Penataan Ruang |
| PROGRAM PENGELOLAAN DAN PENGEMBANGAN SISTEM AIR LIMBAH | Persentase peningkatan rumah tangga berakses air limbah domestik layak dan aman | % | 2,7 | Rp 5.540.314.380 | Perangkat Daerah yang menangani Urusan Pekerjaan Umum dan Penataan Ruang |
| PROGRAM PENGELOLAAN DAN PENGEMBANGAN SISTEM PENYEDIAAN AIR MINUM | Persentase peningkatan rumah tangga berakses air minum layak dan aman | % | 0,2 | Rp 425.000.000 | Perangkat Daerah yang menangani Urusan Pekerjaan Umum dan Penataan Ruang |

| BIDANG URUSAN/PROGRAM | INDIKATOR KINERJA PROGRAM | SATUAN | TARGET | PAGU ANGGARAN (Rp) | PD PENANGGUNG JAWAB |
|---|---|---|---|---|---|
| PROGRAM PENGEMBANGAN SISTEM DAN PENGELOLAAN PERSAMPAHAN REGIONAL | Rasio area pelayanan persampahan per satuan penduduk | % | 19,15 | Rp 750.981.000 | Perangkat Daerah yang menangani Urusan Pekerjaan Umum dan Penataan Ruang |
| PROGRAM PENATAAN BANGUNAN GEDUNG | Rasio bangunan gedung yang laik fungsi | | 85 | Rp 10.900.000.000 | Perangkat Daerah yang menangani Urusan Pekerjaan Umum dan Penataan Ruang |
| PROGRAM PENATAAN BANGUNAN DAN LINGKUNGANNYA | Rasio Kepatuhan PBG | % | 6,6 | Rp 305.000.000 | Perangkat Daerah yang menangani Urusan Pekerjaan Umum dan Penataan Ruang |
| PROGRAM PENGEMBANGAN JASA KONSTRUKSI | Rasio tenaga operator/teknisi/analisis yang memiliki sertifikat kompetensi | % | 4.59 | Rp 127.481.200 | Perangkat Daerah yang menangani Urusan Pekerjaan Umum dan Penataan Ruang |
| PROGRAM PENGELOLAAN DAN PENGEMBANGAN SISTEM DRAINASE | Persentase jalan yang memiliki saluran drainase | % | 91 | Rp 17.022.000.000 | Perangkat Daerah yang menangani Urusan Pekerjaan Umum dan Penataan Ruang |
| PROGRAM PENYELENGGARAAN JALAN | Persentase peningkatan kemantapan jalan kabupaten | % | 0,07 | Rp 82.104.015.319 | Perangkat Daerah yang menangani Urusan Pekerjaan Umum dan Penataan Ruang |

| BIDANG URUSAN/PROGRAM | INDIKATOR KINERJA PROGRAM | SATUAN | TARGET | PAGU ANGGARAN (Rp) | PD PENANGGUNG JAWAB |
|---|---|---|---|---|---|
| PROGRAM PENYELENGGARAAN PENATAAN RUANG | Persentase pemanfaatan ruang sesuai perencanaan tata ruang | % | 85 | Rp 1.500.000.000 | Perangkat Daerah yang menangani Urusan Pekerjaan Umum dan Penataan Ruang |
| URUSAN PEMERINTAHAN BIDANG PERUMAHAN DAN KAWASAN PERMUKIMAN | | | | Rp 37.422.250.000 | |
| PROGRAM PENUJANG URUSAN PEMERINTAHAN DAERAH KABUPATEN/KOTA | Tingkat kepuasan pegawai terhadap pelayanan administrasi perkantoran | | 81 | Rp 7.171.000.000 | Perangkat Daerah yang menangani Urusan Perumahan dan Kawasan Permukiman |
| PROGRAM PENGEMBANGAN PERUMAHAN | Persentase rumah tangga korban bencana dan relokasi program kabupaten yang difasilitasi | % | 100 | Rp 566.500.000 | Perangkat Daerah yang menangani Urusan Perumahan dan Kawasan Permukiman |
| PROGRAM PERUMAHAN DAN KAWASAN PERMUKIMAN KUMUH | Persentase rumah tidak layak huni yang ditangani | % | 2,5 | Rp 8.559.750.000 | Perangkat Daerah yang menangani Urusan Perumahan dan Kawasan Permukiman |
| PROGRAM KAWASAN PERMUKIMAN | Persentase kawasan permukiman kumuh di bawah 10 Ha yang ditangani | % | 5 | Rp 20.875.000.000 | Perangkat Daerah yang menangani Urusan Perumahan dan Kawasan Permukiman |

| BIDANG URUSAN/PROGRAM | INDIKATOR KINERJA PROGRAM | SATUAN | TARGET | PAGU ANGGARAN (Rp) | PD PENANGGUNG JAWAB |
|---|---|---|---|---|---|
| PROGRAM PENINGKATAN PRASARANA,SARANA DAN UTILITAS UMUM( PSU) | Persentase Permukiman yang sudah dilengkapi PSU (Prasarana, Sarana, Utilitas Umum) | % | 100 | Rp 250.000.000 | Perangkat Daerah yang menangani Urusan Perumahan dan Kawasan Permukiman |
| URUSAN PEMERINTAHAN BIDANG KETENTERAMAN DAN KETERTIBAN UMUM SERTA PERLINDUNGAN MASYARAKAT | | | | Rp 14.186.651.679 | |
| PROGRAM PENUNJANG URUSAN PEMERINTAHAN DAERAH KABUPATEN/KOTA | Tingkat kepuasan pegawai terhadap pelayanan administrasi perkantoran | % | 81 | Rp 8.028.983.309 | Perangkat Daerah yang menangani Urusan Ketentraman dan Ketertiban Umum serta Perlindungan Masyarakat (SATPOL PP dan DAMKAR) |
| PROGRAM PENINGKATAN KETENTRAMAN DAN KETERTIBAN UMUM | Prosentase Penyelenggaraan Tibumtransmas yang dilaksanakan | % | 100 | Rp 1.247.758.000 | Perangkat Daerah yang menangani Urusan Ketentraman dan Ketertiban Umum serta Perlindungan Masyarakat (SATPOL PP dan DAMKAR) |

| BIDANG URUSAN/PROGRAM | INDIKATOR KINERJA PROGRAM | SATUAN | TARGET | PAGU ANGGARAN (Rp) | PD PENANGGUNG JAWAB |
|---|---|---|---|---|---|
| PROGRAM PENCEGAHAN PENANGGULANGAN, PENYELAMATAN KEBAKARAN DAN PENYELAMATAN NON KEBAKARAN | Cakupan Penyebaran Informasi dan Edukasi Rawan kebakaran | % | 100 | Rp 353.500.000 | Perangkat Daerah yang menangani Urusan Ketentraman dan Ketertiban Umum serta Perlindungan Masyarakat (SATPOL PP dan DAMKAR) |
| | Cakupan Layanan Penyelamatan dan Evakuasi Korban Kebakaran | % | 100 | | Perangkat Daerah yang menangani Urusan Ketentraman dan Ketertiban Umum serta Perlindungan Masyarakat (SATPOL PP dan DAMKAR) |
| PROGRAM PENUNJANG URUSAN PEMERINTAHAN DAERAH KABUPATEN/KOTA | Tingkat kepuasan pegawai terhadap pelayanan administrasi perkantoran | % | 81 | Rp 4.556.410.370 | Perangkat Daerah yang menangani Urusan Ketentraman dan Ketertiban Umum serta Perlindungan Masyarakat (BPBD) |
| PROGRAM PENANGGULANGAN BENCANA | Persentase warga negara di wilayah rawan bencana yang mendapat layanan penanggulangan bencana | % | 100 | Rp 969.316.120 | Perangkat Daerah yang menangani Urusan Ketentraman dan Ketertiban Umum serta Perlindungan Masyarakat (BPBD) |
| URUSAN PEMERINTAHAN BIDANG SOSIAL | | | | Rp 21.802.662.717 | |

| BIDANG URUSAN/PROGRAM | INDIKATOR KINERJA PROGRAM | SATUAN | TARGET | PAGU ANGGARAN (Rp) | PD PENANGGUNG JAWAB |
|---|---|---|---|---|---|
| PROGRAM PENUNJANG URUSAN PEMERINTAHAN DAERAH KABUPATEN/KOTA | Tingkat kepuasan pegawai terhadap pelayanan administrasi perkantoran | % | 81 | Rp 6.123.458.870 | Perangkat Daerah yang menangani Urusan Sosial |
| PROGRAM PEMBERDAYAAN SOSIAL | Persentase SDM Kesejahteraan Sosial yang meningkat kompetensinya dalam pelayanan sosial | % | 100 | Rp 2.835.595.550 | Perangkat Daerah yang menangani Urusan Sosial |
| PROGRAM REHABILITASI SOSIAL | Persentase penyandang disabilitas terlantar, anak terlantar, lanjut usia terlantar dan gelandangan pengemis di luar panti yang terpenuhi kebutuhan dasarnya | % | 100 | Rp 1.916.427.850 | Perangkat Daerah yang menangani Urusan Sosial |
| PROGRAM PERLINDUNGAN DAN JAMINAN SOSIAL | Persentase Keluarga Miskin dan Rentan Penerima Perlindungan Sosial yang Mendapatkan Perlindungan dan Jaminan Sosial | % | 74,34 | Rp 10.747.514.325 | Perangkat Daerah yang menangani Urusan Sosial |

| BIDANG URUSAN/PROGRAM | INDIKATOR KINERJA PROGRAM | SATUAN | TARGET | PAGU ANGGARAN (Rp) | PD PENANGGUNG JAWAB |
|---|---|---|---|---|---|
| PROGRAM PENANGANAN BENCANA | Persentase korban bencana alam dan sosial yang terpenuhi kebutuhan dasarnya pada saat dan setelah tanggap darurat bencana daerah kabupaten | % | 100 | Rp 179.666.123 | Perangkat Daerah yang menangani Urusan Sosial |
| URUSAN PEMERINTAHAN BIDANG TENAGA KERJA | | | | Rp 11.470.571.079 | |
| PROGRAM PENUNJANG URUSAN PEMERINTAHAN DAERAH KABUPATEN/KOTA | Tingkat kepuasan pegawai terhadap pelayanan administrasi perkantoran | % | 81 | Rp 4.653.441.294 | Perangkat Daerah yang menangani Urusan Tenaga Kerja |
| PROGRAM PERENCANAAN TENAGA KERJA | Persentase kegiatan yang dilaksanakan yang mengacu ke Rencana Tenaga Kerja | % | 0,046 | Rp 100.000.000 | Perangkat Daerah yang menangani Urusan Tenaga Kerja |
| PROGRAM PELATIHAN KERJA DAN PRODUKTIVITAS TENAGA KERJA | Persentase Lulusan Pelatihan Yang telah Bekerja | % | 83.48 | Rp 2.378.962.754 | Perangkat Daerah yang menangani Urusan Tenaga Kerja |

| BIDANG URUSAN/PROGRAM | INDIKATOR KINERJA PROGRAM | SATUAN | TARGET | PAGU ANGGARAN (Rp) | PD PENANGGUNG JAWAB |
|---|---|---|---|---|---|
| PROGRAM PENEMPATAN TENAGA KERJA | Persentase Pencari Kerja yang telah ditempatkan | % | 83 | Rp 2.845.500.000 | Perangkat Daerah yang menangani Urusan Tenaga Kerja |
| PROGRAM HUBUNGAN INDUSTRIAL | Persentase Perusahaan yang menerapkan tata kelola kerja yang layak (PP/PKB, LKS Bipartit, Struktur Skala Upah, dan terdaftar peserta BPJS Ketenagakerjaan). | % | 68,91 | Rp 1.492.667.032 | Perangkat Daerah yang menangani Urusan Tenaga Kerja |
| URUSAN PEMERINTAHAN BIDANG PEMBERDAYAAN PEREMPUAN DAN PERLINDUNGAN ANAK | | | | Rp 9.994.973.515 | |

| BIDANG URUSAN/PROGRAM | INDIKATOR KINERJA PROGRAM | SATUAN | TARGET | PAGU ANGGARAN (Rp) | PD PENANGGUNG JAWAB |
|---|---|---|---|---|---|
| PROGRAM PENUNJANG URUSAN PEMERINTAHAN DAERAH KABUPATEN/KOTA | Tingkat kepuasan pegawai terhadap pelayanan administrasi perkantoran | % | 81 | Rp 4.682.189.635 | Perangkat Daerah yang menangani Urusan Pemberdayaan Perempuan dan Perlindungan Anak |
| PROGRAM PENGARUSUTAMAAN GENDER DAN PEMBERDAYAAN PEREMPUAN | Persentase ARG pada belanja langsung APBD | % | 18.41 | Rp 902.296.400 | Perangkat Daerah yang menangani Urusan Pemberdayaan Perempuan dan Perlindungan Anak |
| | TPAK | % | 57.61 | | Perangkat Daerah yang menangani Urusan Pemberdayaan Perempuan dan Perlindungan Anak |
| PROGRAM PERLINDUNGAN PEREMPUAN | Persentase perempuan korban kekerasan dan TPPO yang mendapatkan layanan komprehensif | % | 100 | Rp 255.436.599 | Perangkat Daerah yang menangani Urusan Pemberdayaan Perempuan dan Perlindungan Anak |
| PROGRAM PENINGKATAN KUALITAS KELUARGA | Persentase keluarga berkualitas | Indeks | 33,33 | Rp 3.433.348.234 | Perangkat Daerah yang menangani Urusan Pemberdayaan Perempuan dan Perlindungan Anak |
| PROGRAM PENGELOLAAN SISTEM DATA GENDER DAN ANAK | Tingkat pemanfaatan data gender terpilah | % | 100 | Rp 31.827.000 | Perangkat Daerah yang menangani Urusan Pemberdayaan Perempuan dan Perlindungan Anak |

| BIDANG URUSAN/PROGRAM | INDIKATOR KINERJA PROGRAM | SATUAN | TARGET | PAGU ANGGARAN (Rp) | PD PENANGGUNG JAWAB |
|---|---|---|---|---|---|
| PROGRAM PEMENUHAN HAK ANAK (PHA) | Indeks Pemenuhan Hak Anak | Indeks | 66.18 | Rp 250.000.000 | Perangkat Daerah yang menangani Urusan Pemberdayaan Perempuan dan Perlindungan Anak |
| PROGRAM PERLINDUNGAN KHUSUS ANAK | Persentase anak korban kekerasan yang ditangani secara komprehensif | % | 100 | Rp 439.875.646 | Perangkat Daerah yang menangani Urusan Pemberdayaan Perempuan dan Perlindungan Anak |
| URUSAN PEMERINTAHAN BIDANG PANGAN | | | | Rp 30.161.968.301 | |
| PROGRAM PENGELOLAAN SUMBERDAYA EKONOMI UNTUK KEDAULATAN DAN KEMANDIRIAN PANGAN | Prosentase infrastuktur kemandirian pangan aktif | % | 37.5 | Rp 600.000.000 | Perangkat Daerah yang menangani Urusan Pangan |
| PROGRAM PENINGKATAN DIVERSIFIKASI DAN KETAHANAN PANGAN MASYARAKAT | Presentase ketersediaan pangan/cadangan pangan daerah | % | 130.86 | Rp 1.430.000.000 | Perangkat Daerah yang menangani Urusan Pangan |
| PROGRAM PENANGANAN KERAWANAN PANGAN | Prosentase Daerah Rentan Rawan Pangan | % | 4.44 | Rp 649.500.000 | Perangkat Daerah yang menangani Urusan Pangan |

| BIDANG URUSAN/PROGRAM | INDIKATOR KINERJA PROGRAM | SATUAN | TARGET | PAGU ANGGARAN (Rp) | PD PENANGGUNG JAWAB |
|---|---|---|---|---|---|
| PROGRAM PENANGANAN PENGAWASAN KEAMANAN PANGAN | Prosentase bahan pangan segar aman konsumsi | % | 81.6 | Rp 80.000.000 | Perangkat Daerah yang menangani Urusan Pangan |
| PROGRAM PENUNJANG URUSAN PEMERINTAHAN DAERAH KABUPATEN/KOTA | Tingkat kepuasan pegawai terhadap pelayanan administrasi perkantoran | % | 97.14 | Rp 27.402.468.301 | Perangkat Daerah yang menangani Urusan Pangan |
| URUSAN PEMERINTAHAN BIDANG PERTANAHAN | | | | Rp 450.000.000 | |
| PROGRAM PENYELESAIAN SENGKETA TANAH GARAPAN | Persentase Sengketa Tanah Garapan yang difasilitasi | % | 12,5 | Rp 300.000.000 | Perangkat Daerah yang menangani Urusan Pertanahan |
| PROGRAM PENYELESAIAN GANTI KERUGIAN DAN SANTUNAN TANAH UNTUK PEMBANGUNAN | Persentase Luas Tanah yang difasilitasi Ganti Kerugian dan atau Santunan Tanah untuk Pembangunan oleh Pemerintah Daerah Kabupaten/Kota | % | 100 | Rp 50.000.000 | Perangkat Daerah yang menangani Urusan Pertanahan |

| BIDANG URUSAN/PROGRAM | INDIKATOR KINERJA PROGRAM | SATUAN | TARGET | PAGU ANGGARAN (Rp) | PD PENANGGUNG JAWAB |
|---|---|---|---|---|---|
| PROGRAM PENANGANAN KONFLIK, SENGKETA DAN PERKARA PERTANAHAN | Persentase sengketa pertanahan yang difasilitasi | % | 8,47 | Rp 100.000.000 | Perangkat Daerah yang menangani Urusan Pertanahan |
| URUSAN PEMERINTAHAN BIDANG LINGKUNGAN HIDUP | | | | Rp 16.601.607.210 | |
| PROGRAM PENUNJANG URUSAN PEMERINTAHAN DAERAH KABUPATEN/KOTA | Tingkat kepuasan pegawai terhadap pelayanan administrasi perkantoran | % | 82 | Rp 9.418.694.098 | Perangkat Daerah yang menangani Urusan Lingkungan Hidup |
| PROGRAM PERENCANAAN LINGKUNGAN HIDUP | Persentase pemenuhan dokumen perencanaan lingkungan hidup | % | 57 | Rp 750.000.000 | Perangkat Daerah yang menangani Urusan Lingkungan Hidup |
| PROGRAM PENGENDALIAN PENCEMARAN DAN/ATAU KERUSAKAN LINGKUNGAN HIDUP | Persentase kegiatan pengendalian pencemaran | % | 91 | Rp 1.532.898.190 | Perangkat Daerah yang menangani Urusan Lingkungan Hidup |

| BIDANG URUSAN/PROGRAM | INDIKATOR KINERJA PROGRAM | SATUAN | TARGET | PAGU ANGGARAN (Rp) | PD PENANGGUNG JAWAB |
|---|---|---|---|---|---|
| PROGRAM PENGELOLAAN KEANEKARAGAMAN HAYATI (KEHATI) | Persentase RTH | % | 0.64 | Rp 1.827.771.750 | Perangkat Daerah yang menangani Urusan Lingkungan Hidup |
| PROGRAM PENGENDALIAN BAHAN BERBAHAYA DAN BERACUN (B3) DAN LIMBAH BAHAN BERBAHAYA DAN BERACUN (LIMBAH B3) | Persentase Limbah B3 yang terkelola | % | 91 | Rp 395.125.000 | Perangkat Daerah yang menangani Urusan Lingkungan Hidup |
| PROGRAM PEMBINAAN DAN PENGAWASAN TERHADAP IZIN LINGKUNGAN DAN IZIN PERLINDUNGAN DAN PENGELOLAAN LINGKUNGAN HIDUP (PPLH) | Tingkat ketaatan penanggung jawab usaha dan/atau kegiatan terhadap izin lingkungan, izin PPLH dan PUU LH yang diterbitkan | % | 73 | Rp 100.000.000 | Perangkat Daerah yang menangani Urusan Lingkungan Hidup |
| PROGRAM PENINGKATAN PENDIDIKAN, PELATIHAN DAN PENYULUHAN LINGKUNGAN HIDUP UNTUK MASYARAKAT | Persentase masyarakat dan/ atau SDM bidang lingkungan hidup yang ditingkatkan kompetensinya | % | 91 | Rp 270.617.596 | Perangkat Daerah yang menangani Urusan Lingkungan Hidup |

| BIDANG URUSAN/PROGRAM | INDIKATOR KINERJA PROGRAM | SATUAN | TARGET | PAGU ANGGARAN (Rp) | PD PENANGGUNG JAWAB |
|---|---|---|---|---|---|
| PROGRAM PENGHARGAAN LINGKUNGAN HIDUP UNTUK MASYARAKAT | Persentase partisipasi masyarakat dalam Perlindungan dan Pengelolaan Lingkungan Hidup | % | 91 | Rp 25.000.000 | Perangkat Daerah yang menangani Urusan Lingkungan Hidup |
| PROGRAM PENANGANAN PENGADUAN LINGKUNGAN HIDUP | Persentase penyelesaian sengketa / kasus tindak pidana | % | 100 | Rp 50.000.000 | Perangkat Daerah yang menangani Urusan Lingkungan Hidup |
| PROGRAM PENGELOLAAN PERSAMPAHAN | Persentase sampah yang terkelola | % | 58,7 | Rp 2.231.500.576 | Perangkat Daerah yang menangani Urusan Lingkungan Hidup |
| URUSAN PEMERINTAHAN BIDANG ADMINISTRASI KEPENDUDUKAN DAN PENCATATAN SIPIL | | | | Rp 9.002.912.732 | |
| PROGRAM PENUNJANG URUSAN PEMERINTAHAN DAERAH KABUPATEN/KOTA | Tingkat kepuasan pegawai terhadap pelayanan administrasi perkantoran | % | 81 | Rp 6.513.866.384 | Perangkat Daerah yang menangani Urusan Adminitrasi Kependudukan dan Pencatatan Sipil |

| BIDANG URUSAN/PROGRAM | INDIKATOR KINERJA PROGRAM | SATUAN | TARGET | PAGU ANGGARAN (Rp) | PD PENANGGUNG JAWAB |
|---|---|---|---|---|---|
| PROGRAM PENDAFTARAN PENDUDUK | Penyelesaian Perekaman dan Pencetakan KTP Elektronik | % | 99,77 | Rp 976.270.050 | Perangkat Daerah yang menangani Urusan Adminitrasi Kependudukan dan Pencatatan Sipil |
| | Persentase Kepemilikan Identitas Kependudukan Digital | % | 11 | | Perangkat Daerah yang menangani Urusan Adminitrasi Kependudukan dan Pencatatan Sipil |
| | Persentase Kepemilikan Kartu Identitas Anak | % | 62 | | Perangkat Daerah yang menangani Urusan Adminitrasi Kependudukan dan Pencatatan Sipil |
| PROGRAM PENCATATAN SIPIL | Persentase dokumen pencatatan sipil yang diterbitkan | % | 100 | Rp 29.089.022 | Perangkat Daerah yang menangani Urusan Adminitrasi Kependudukan dan Pencatatan Sipil |
| PROGRAM PENGELOLAAN INFORMASI ADMINISTRASI KEPENDUDUKAN | Persentase data kependudukan yang dimanfaatkan | % | 100 | Rp 1.476.687.277 | Perangkat Daerah yang menangani Urusan Adminitrasi Kependudukan dan Pencatatan Sipil |
| PROGRAM PENGELOLAAN PROFIL KEPENDUDUKAN | Persentase data profil kependudukan yang disusun | % | 100 | Rp 7.000.000 | Perangkat Daerah yang menangani Urusan Adminitrasi Kependudukan dan Pencatatan Sipil |

| BIDANG URUSAN/PROGRAM | INDIKATOR KINERJA PROGRAM | SATUAN | TARGET | PAGU ANGGARAN (Rp) | PD PENANGGUNG JAWAB |
|---|---|---|---|---|---|
| URUSAN PEMERINTAHAN BIDANG PEMBERDAYAAN MASYARAKAT DAN DESA | | | | Rp 19.677.582.670 | |
| PROGRAM PENUNJANG URUSAN PEMERINTAHAN DAERAH KABUPATEN/KOTA | Tingkat kepuasan pegawai terhadap pelayanan administrasi perkantoran | % | 81 | Rp 5.483.065.775 | Perangkat Daerah yang menangani Urusan Pemberdayaan Masyarakat dan Desa |
| PROGRAM PENATAAN DESA | Persentase Desa yang Memiliki Perdes Kewenangan Desa yang Sesuai dengan Ketentuan | % | 45 | Rp 470.000.000 | Perangkat Daerah yang menangani Urusan Pemberdayaan Masyarakat dan Desa |
| PROGRAM PENINGKATAN KERJA SAMA DESA | Persentase kerjasama desa yang telah dilegalkan dengan Perjanjian Kerjasama (PKS) | % | 92 | Rp 358.311.450 | Perangkat Daerah yang menangani Urusan Pemberdayaan Masyarakat dan Desa |
| PROGRAM ADMINISTRASI PEMERINTAHAN DESA | Persentase Tata Kelola Pemerintahan Desa yang Baik | % | 72.73 | Rp 12.999.044.700 | Perangkat Daerah yang menangani Urusan Pemberdayaan Masyarakat dan Desa |

| BIDANG URUSAN/PROGRAM | INDIKATOR KINERJA PROGRAM | SATUAN | TARGET | PAGU ANGGARAN (Rp) | PD PENANGGUNG JAWAB |
|---|---|---|---|---|---|
| PROGRAM PEMBERDAYAAN LEMBAGA KEMASYARAKATAN, LEMBAGA ADAT, DAN MASYARAKAT HUKUM ADAT | Persentase Lembaga Kemasyarakatan Desa dan Kelurahan (LKD/K) yang berkinerja baik | % | 27 | Rp 367.160.745 | Perangkat Daerah yang menangani Urusan Pemberdayaan Masyarakat dan Desa |
| URUSAN PEMERINTAHAN BIDANG PENGENDALIAN PENDUDUK DAN KELUARGA BERENCANA | | | | Rp 11.467.044.590 | |
| PROGRAM PENGENDALIAN PENDUDUK | TFR | Anak | 2 | Rp 859.769.640 | Perangkat Daerah yang menangani Urusan Pengendalian Penduduk dan Keluarga Berencana |
| | ASFR | Usia | 18,5 | | Perangkat Daerah yang menangani Urusan Pengendalian Penduduk dan Keluarga Berencana |
| PROGRAM PEMBINAAN KELUARGA BERENCANA (KB) | - Persentase m-CPR | % | 76,84 | Rp 6.889.004.950 | Perangkat Daerah yang menangani Urusan Pengendalian Penduduk dan Keluarga Berencana |
| | - Unmet Need | % | 8,4 | | Perangkat Daerah yang menangani Urusan Pengendalian Penduduk dan Keluarga Berencana |

| BIDANG URUSAN/PROGRAM | INDIKATOR KINERJA PROGRAM | SATUAN | TARGET | PAGU ANGGARAN (Rp) | PD PENANGGUNG JAWAB |
|---|---|---|---|---|---|
| PROGRAM PEMBERDAYAAN DAN PENINGKATAN KELUARGA SEJAHTERA (KS) | Persentase Keluarga yang Mengikuti Kelompok Kegiatan Ketahanan Keluarga | % | 60,24 | Rp 3.718.270.000 | Perangkat Daerah yang menangani Urusan Pengendalian Penduduk dan Keluarga Berencana |
| URUSAN PEMERINTAHAN BIDANG PERHUBUNGAN | | | | Rp 50.092.192.741 | |
| PROGRAM PENUNJANG URUSAN PEMERINTAHAN DAERAH KABUPATEN/KOTA | Tingkat kepuasan pegawai terhadap pelayanan administrasi perkantoran | % | 81 | Rp 10.245.685.661 | Perangkat Daerah yang menangani Urusan Perhubungan |
| PROGRAM PENYELENGGARAAN LALU LINTAS DAN ANGKUTAN JALAN | Indeks Konektivitas Darat | Nilai | 15 | Rp 38.840.836.430 | Perangkat Daerah yang menangani Urusan Perhubungan |
| | Presentase Pemenuhan Sarana dan Prasarana Transportasi | % | 69,58 | | Perangkat Daerah yang menangani Urusan Perhubungan |

| BIDANG URUSAN/PROGRAM | INDIKATOR KINERJA PROGRAM | SATUAN | TARGET | PAGU ANGGARAN (Rp) | PD PENANGGUNG JAWAB |
|---|---|---|---|---|---|
| PROGRAM PENGELOLAAN PELAYARAN | Indeks Konektivitas Sungai, danau dan Penyeberangan | Indeks | 70 | Rp 5.670.650 | Perangkat Daerah yang menangani Urusan Perhubungan |
| PROGRAM PENGELOLAAN PERKERETAAPIAN | Persentase cakupan perlintasan sebidang KA yang ditangani | % | 66,67 | Rp 1.000.000.000 | Perangkat Daerah yang menangani Urusan Perhubungan |
| URUSAN PEMERINTAHAN BIDANG KOMUNIKASI DAN INFORMATIKA | | | | Rp 12.440.652.933 | |
| PROGRAM PENUNJANG URUSAN PEMERINTAHAN DAERAH KABUPATEN/KOTA | Tingkat kepuasan pegawai terhadap pelayanan administrasi perkantoran | % | 81 | Rp 5.322.830.981 | Perangkat Daerah yang menangani Urusan Komunikasi dan Informatika |
| PROGRAM PENGELOLAAN INFORMASI DAN KOMUNIKASI PUBLIK | Persentase tingkat kepuasan masyarakat terhadap akses dan kualitas informasi publik pemda survey | Nilai | 85,6 | Rp 2.062.077.990 | Perangkat Daerah yang menangani Urusan Komunikasi dan Informatika |
| PROGRAM PENGELOLAAN APLIKASI INFORMATIKA | Tingkat Kematangan Keterpaduan Layanan Administrasi Pemerintahan | Nilai | 3 | Rp 5.055.743.963 | Perangkat Daerah yang menangani Urusan Komunikasi dan Informatika |

| BIDANG URUSAN/PROGRAM | INDIKATOR KINERJA PROGRAM | SATUAN | TARGET | PAGU ANGGARAN (Rp) | PD PENANGGUNG JAWAB |
|---|---|---|---|---|---|
| | Tingkat Kematangan Keterpaduan Pelayanan Publik Digital | Nilai | 3 | | Perangkat Daerah yang menangani Urusan Komunikasi dan Informatika |
| URUSAN PEMERINTAHAN BIDANG KOPERASI, USAHA KECIL, DAN MENENGAH | | | | Rp 7.566.143.142 | |
| PROGRAM PENUNJANG URUSAN PEMERINTAHAN DAERAH KABUPATEN/KOTA | Tingkat kepuasan pegawai terhadap pelayanan administrasi perkantoran | % | 0,86 | Rp 4.492.643.142 | Perangkat Daerah yang menangani Urusan Koperasi, Usaha Kecil dan Menengah |
| PROGRAM PELAYANAN IZIN USAHA SIMPAN PINJAM | Pertumbuhan Volume Usaha Koperasi | % | 10 | Rp 50.000.000 | Perangkat Daerah yang menangani Urusan Koperasi, Usaha Kecil dan Menengah |
| PROGRAM PENGAWASAN DAN PEMERIKSAAN KOPERASI | Persentase Pengawasan dan Pemeriksaan Koperasi | % | | Rp 75.000.000 | Perangkat Daerah yang menangani Urusan Koperasi, Usaha Kecil dan Menengah |
| PROGRAM PENDIDIKAN DAN LATIHAN PERKOPERASIAN | Persentase koperasi yang Diberikan Dukungan Fasilitasi Pelatihan | % | 60 | Rp 40.000.000 | Perangkat Daerah yang menangani Urusan Koperasi, Usaha Kecil dan Menengah |

| BIDANG URUSAN/PROGRAM | INDIKATOR KINERJA PROGRAM | SATUAN | TARGET | PAGU ANGGARAN (Rp) | PD PENANGGUNG JAWAB |
|---|---|---|---|---|---|
| PROGRAM PEMBERDAYAAN DAN PERLINDUNGAN KOPERASI | Persentase Meningkatnya Koperasi yang Berkualitas | % | | Rp 559.000.000 | Perangkat Daerah yang menangani Urusan Koperasi, Usaha Kecil dan Menengah |
| PROGRAM PEMBERDAYAAN USAHA MENENGAH, USAHA KECIL, DAN USAHA MIKRO (UMKM) | Pertumbuhan Wirausaha | % | 0,025 | Rp 459.500.000 | Perangkat Daerah yang menangani Urusan Koperasi, Usaha Kecil dan Menengah |
| PROGRAM PENGEMBANGAN UMKM | Proporsi UKM Menjalin Kemitraan dan Ekspor | | | Rp 1.890.000.000 | Perangkat Daerah yang menangani Urusan Koperasi, Usaha Kecil dan Menengah |
| URUSAN PEMERINTAHAN BIDANG PENANAMAN MODAL | | | | Rp 8.207.655.645 | |
| PROGRAM PENUNJANG URUSAN PEMERINTAHAN DAERAH KABUPATEN/KOTA | Tingkat kepuasan pegawai terhadap pelayanan administrasi perkantoran | % | 100 | Rp 6.473.739.031 | Perangkat Daerah yang menangani Urusan Penanaman Modal |

| BIDANG URUSAN/PROGRAM | INDIKATOR KINERJA PROGRAM | SATUAN | TARGET | PAGU ANGGARAN (Rp) | PD PENANGGUNG JAWAB |
|---|---|---|---|---|---|
| PROGRAM PENGEMBANGAN IKLIM PENANANAM MODAL | Persentase peningkatan investor yang berinvestasi | % | 20 | Rp 298.500.000 | Perangkat Daerah yang menangani Urusan Penanaman Modal |
| PROGRAM PROMOSI PENANAMAN MODAL | Peningkatan jumlah sektor usaha yang dipromosikan | % | 1 | Rp 400.000.000 | Perangkat Daerah yang menangani Urusan Penanaman Modal |
| PROGRAM PELAYANAN PENANAMAN MODAL | Persentase izin usaha yang terbit sesuai ketentuan | % | 5 | Rp 523.191.739 | Perangkat Daerah yang menangani Urusan Penanaman Modal |
| PROGRAM PENGENDALIAN PELAKSANAAN PENANAMAN MODAL | Persentase penyelesaian permasalahan dan hambatan yang dihadapi pelaku usaha dalam berusaha | % | 100 | Rp 399.500.000 | Perangkat Daerah yang menangani Urusan Penanaman Modal |
| PROGRAM PENGELOLAAN DATA DAN SISTEM INFORMASI PENANAMAN MODAL | Persentase pemanfaatan data dan informasi penanaman modal | % | 100 | Rp 112.724.875 | Perangkat Daerah yang menangani Urusan Penanaman Modal |
| URUSAN PEMERINTAHAN BIDANG | | | | Rp 20.009.671.209 | |

| BIDANG URUSAN/PROGRAM | INDIKATOR KINERJA PROGRAM | SATUAN | TARGET | PAGU ANGGARAN (Rp) | PD PENANGGUNG JAWAB |
|---|---|---|---|---|---|
| KEPEMUDAAN DAN OLAHRAGA | | | | | |
| PROGRAM PENUNJANG URUSAN PEMERINTAHAN DAERAH KABUPATEN/KOTA | Tingkat kepuasan pegawai terhadap pelayanan administrasi perkantoran | % | 81 | Rp 2.685.211.044 | Perangkat Daerah yang menangani Urusan Kepemudaan dan Olahraga |
| PROGRAM PENGEMBANGAN KAPASITAS DAYA SAING KEPEMUDAAN | Persentase pemuda yang aktif dalam kegiatan kepemudaan | % | 24 | Rp 8.308.270.780 | Perangkat Daerah yang menangani Urusan Kepemudaan dan Olahraga |
| PROGRAM PENGEMBANGAN KAPASITAS DAYA SAING KEOLAHRAGAAN | Persentase atlet yang masuk Puslatda Jatim | % | 3,82 | Rp 8.709.675.930 | Perangkat Daerah yang menangani Urusan Kepemudaan dan Olahraga |
| PROGRAM PENGEMBANGAN KAPASITAS KEPRAMUKAAN | Persentase anggota Pramuka yang aktif | % | 34 | Rp 306.513.455 | Perangkat Daerah yang menangani Urusan Kepemudaan dan Olahraga |
| URUSAN PEMERINTAHAN BIDANG STATISTIK | | | | Rp 815.000.000 | |

| BIDANG URUSAN/PROGRAM | INDIKATOR KINERJA PROGRAM | SATUAN | TARGET | PAGU ANGGARAN (Rp) | PD PENANGGUNG JAWAB |
|---|---|---|---|---|---|
| PROGRAM PENYELENGGARAAN STATISTIK SEKTORAL | Persentase Perangkat Daerah yang menyampaikan metadata statistik sektoral sesuai standart | % | 97.00 | Rp 815.000.000 | Perangkat Daerah yang menangani Urusan Statistik |
| URUSAN PEMERINTAHAN BIDANG PERSANDIAN | | | | Rp 365.000.000 | |
| PROGRAM PENYELENGGARAAN PERSANDIAN UNTUK PENGAMANAN INFORMASI | Tingkat kesiapan pengamanan informasi pemerintah daerah | Skor | 76 | Rp 365.000.000 | Perangkat Daerah yang menangani Urusan Persandian |
| URUSAN PEMERINTAHAN BIDANG KEBUDAYAAN | | | | Rp 9.719.954.849 | |
| PROGRAM PENGEMBANGAN KEBUDAYAAN | persentase jenis kebudayaan yang dikembangkan | % | 60 | Rp 1.038.156.000 | Perangkat Daerah yang menangani Urusan Kebudayaan |
| PROGRAM PENGEMBANGAN KESENIAN TRADISIONAL | persentase kesenian tradisional yang dikembangkan | % | 57,13 | Rp 255.769.500 | Perangkat Daerah yang menangani Urusan Kebudayaan |

| BIDANG URUSAN/PROGRAM | INDIKATOR KINERJA PROGRAM | SATUAN | TARGET | PAGU ANGGARAN (Rp) | PD PENANGGUNG JAWAB |
|---|---|---|---|---|---|
| PROGRAM PELESTARIAN DAN PENGELOLAAN CAGAR BUDAYA | persentase Cagar Budaya yang dilestarikan | % | 100 | Rp 90.125.000 | Perangkat Daerah yang menangani Urusan Kebudayaan |
| PROGRAM PENGELOLAAN PERMUSEUMAN | persentase peningkatan kunjungan museum | % | 3 | Rp 773.764.425 | Perangkat Daerah yang menangani Urusan Kebudayaan |
| PROGRAM PENUNJANG URUSAN PEMERINTAHAN DAERAH KABUPATEN/KOTA | Tingkat kepuasan pegawai terhadap pelayanan administrasi perkantoran | % | 100 | Rp 7.562.139.924 | Perangkat Daerah yang menangani Urusan Kebudayaan |
| | Laju pertumbuhan retribusi daerah | % | 10 | | Perangkat Daerah yang menangani Urusan Kebudayaan |
| URUSAN PEMERINTAHAN BIDANG PERPUSTAKAAN | | | | Rp 14.057.035.794 | |
| PROGRAM PEMBINAAN PERPUSTAKAAN | Persentase pemanfaatan oleh masyarakat | % | 0.08 | Rp 9.676.855.794 | Perangkat Daerah yang menangani Urusan Perpustakaan |
| PROGRAM PELESTARIAN KOLEKSI NASIONAL DAN NASKAH KUNO | Persentase Koleksi Naskah Kuno yang dimiliki | % | 43 | Rp 110.000.000 | Perangkat Daerah yang menangani Urusan Perpustakaan |

| BIDANG URUSAN/PROGRAM | INDIKATOR KINERJA PROGRAM | SATUAN | TARGET | PAGU ANGGARAN (Rp) | PD PENANGGUNG JAWAB |
|---|---|---|---|---|---|
| PROGRAM PENUNJANG URUSAN PEMERINTAHAN DAERAH KABUPATEN/KOTA | Tingkat kepuasan pegawai terhadap pelayanan administrasi perkantoran | % | 81 | Rp 4.270.180.000 | Perangkat Daerah yang menangani Urusan Perpustakaan |
| URUSAN PEMERINTAHAN BIDANG KEARSIPAN | | | | Rp 481.119.684 | |
| PROGRAM PENGELOLAAN ARSIP | Tingkat Ketersediaan Arsip | % | 84.69 | Rp 481.119.684 | Perangkat Daerah yang menangani Urusan Kearsipan |
| URUSAN PEMERINTAHAN BIDANG KELAUTAN DAN PERIKANAN | | | | Rp 11.184.814.058 | |
| PROGRAM PENGELOLAAN PERIKANAN TANGKAP | Jumlah produksi perikanan tangkap | Ton | 2852 | Rp 110.644.722 | Perangkat Daerah yang menangani Urusan Kelautan dan Perikanan |
| PROGRAM PENGELOLAAN PERIKANAN BUDIDAYA | Jumlah Produksi Perikanan Konsumsi | Ton | 17369 | Rp 251.556.922 | Perangkat Daerah yang menangani Urusan Kelautan dan Perikanan |
| | Jumlah Produksi Perikanan Non Konsumsi / Hias | Ekor | 205290645 | - | Perangkat Daerah yang menangani Urusan Kelautan dan Perikanan |

| BIDANG URUSAN/PROGRAM | INDIKATOR KINERJA PROGRAM | SATUAN | TARGET | PAGU ANGGARAN (Rp) | PD PENANGGUNG JAWAB |
|---|---|---|---|---|---|
| PROGRAM PENGAWASAN SUMBER DAYA KELAUTAN DAN PERIKANAN | Persentase kepatuhan pelaku usaha kelautan dan perikanan | % | 35 | Rp 145.000.000 | Perangkat Daerah yang menangani Urusan Kelautan dan Perikanan |
| PROGRAM PENGOLAHAN DAN PEMASARAN HASIL PERIKANAN | Persentase pengolahan hasil perikanan | % | 15 | Rp 128.000.000 | Perangkat Daerah yang menangani Urusan Kelautan dan Perikanan |
| PROGRAM PENUNJANG URUSAN PEMERINTAHAN DAERAH KABUPATEN/KOTA | Tingkat kepuasan pegawai terhadap pelayanan administrasi perkantoran | % | 81 | Rp 10.549.612.415 | Perangkat Daerah yang menangani Urusan Kelautan dan Perikanan |
| URUSAN PEMERINTAHAN BIDANG PARIWISATA | | | | Rp 4.600.925.697 | |
| PROGRAM PENINGKATAN DAYA TARIK DESTINASI PARIWISATA | persentase daya tarik destinasi wisata Kabupaten Blitar yang dikembangkan | % | | Rp 1.912.876.882 | Perangkat Daerah yang menangani Urusan Pariwisata |
| PROGRAM PEMASARAN PARIWISATA | Persentase pemasaran pariwisata di Kabupaten Blitar | % | 2 | Rp 578.278.565 | Perangkat Daerah yang menangani Urusan Pariwisata |

| BIDANG URUSAN/PROGRAM | INDIKATOR KINERJA PROGRAM | SATUAN | TARGET | PAGU ANGGARAN (Rp) | PD PENANGGUNG JAWAB |
|---|---|---|---|---|---|
| PROGRAM PENGEMBANGAN EKONOMI KREATIF MELALUI PEMANFAATAN DAN PERLINDUNGAN HAK KEKAYAAN INTELEKTUAL | persentase Sub Sektor ekonomi kreatif di Kabupaten Blitar yang mendapatkan fasilitasi Pemanfaatan/Perlindungan HAKI | % | | Rp 220.972.500 | Perangkat Daerah yang menangani Urusan Pariwisata |
| PROGRAM PENGEMBANGAN SUMBER DAYA PARIWISATA DAN EKONOMI KREATIF | persentase SDM pariwisata dan ekonomi kreatif yang dikembangkan; | % | 54,27 | Rp 1.888.797.750 | Perangkat Daerah yang menangani Urusan Pariwisata |
| URUSAN PEMERINTAHAN BIDANG PERTANIAN | | | | Rp 22.320.681.411 | |
| PROGRAM PENYEDIAAN DAN PENGEMBANGAN SARANA PERTANIAN | Peningkatan produksi tanaman pangan utama | % | 5 | Rp 6.936.542.893 | Perangkat Daerah yang menangani Urusan Pertanian (Dinas Ketahanan Pangan dan Pertanian) |
| PROGRAM PENYEDIAAN DAN PENGEMBANGAN PRASARANA PERTANIAN | Indeks Pertanaman Padi (IPP) | Angka | 1.27 | Rp 7.894.034.546 | Perangkat Daerah yang menangani Urusan Pertanian (Dinas Ketahanan Pangan dan Pertanian) |
| PROGRAM PENGENDALIAN DAN PENANGGULANGAN | Prosentase penanggulangan becana pertanian yang tertangani | % | 100 | Rp 500.000.000 | Perangkat Daerah yang menangani Urusan Pertanian (Dinas Ketahanan Pangan dan Pertanian) |

| BIDANG URUSAN/PROGRAM | INDIKATOR KINERJA PROGRAM | SATUAN | TARGET | PAGU ANGGARAN (Rp) | PD PENANGGUNG JAWAB |
|---|---|---|---|---|---|
| BENCANA PERTANIAN | | | | | |
| PROGRAM PENYULUHAN PERTANIAN | Prosentase cakupan pembinaan kelompok tani dan penyuluh pertanian yang ditingkatkan kapasitasnya | % | 100 | Rp 2.206.183.148 | Perangkat Daerah yang menangani Urusan Pertanian (Dinas Ketahanan Pangan dan Pertanian) |
| PROGRAM PENYEDIAAN DAN PENGEMBANGAN SARANA PERTANIAN | Persentase Peningkatan Penyediaan Bibit Ternak | % | 0.3 | Rp 2.517.999.835 | Perangkat Daerah yang menangani Urusan Pertanian (Dinas Perikanan dan Peternakan) |
| PROGRAM PENYEDIAAN DAN PENGEMBANGAN PRASARANA PERTANIAN | Persentase Prasarana Peternakan Layak Fungsi | % | 80 | Rp 1.117.000.000 | Perangkat Daerah yang menangani Urusan Pertanian (Dinas Perikanan dan Peternakan) |
| PROGRAM PENGENDALIAN KESEHATAN HEWAN DAN KESEHATAN MASYARAKAT VETERINER | Persentase penyakit hewan menular yang tertangani sesuai dengan waktu tanggap | % | 94 | Rp 644.960.495 | Perangkat Daerah yang menangani Urusan Pertanian (Dinas Perikanan dan Peternakan) |

| BIDANG URUSAN/PROGRAM | INDIKATOR KINERJA PROGRAM | SATUAN | TARGET | PAGU ANGGARAN (Rp) | PD PENANGGUNG JAWAB |
|---|---|---|---|---|---|
| PROGRAM PENGENDALIAN DAN PENANGGULANGAN BENCANA PERTANIAN KABUPATEN/KOTA | Presentase Pengendalian dan Penangulangan Bencana Peternakan | % | 100 | Rp 73.960.495 | Perangkat Daerah yang menangani Urusan Pertanian (Dinas Perikanan dan Peternakan) |
| PROGRAM PENYULUHAN PERTANIAN | Persentase peningkatan peternak terampil | % | 10 | Rp 400.000.000 | Perangkat Daerah yang menangani Urusan Pertanian (Dinas Perikanan dan Peternakan) |
| PROGRAM PERIZINAN USAHA PERTANIAN | Persentase Peningkatan Jumlah Pengajuan Rekomendasi Perijinan | % | 7 | Rp 30.000.000 | Perangkat Daerah yang menangani Urusan Pertanian (Dinas Perikanan dan Peternakan) |
| URUSAN PEMERINTAHAN BIDANG PERDAGANGAN | | | | Rp 11.517.462.027 | |
| PROGRAM PERIZINAN DAN PENDAFTARAN PERUSAHAAN | Persentase rekomendasi ijin yang dikeluarkan terhadap jumlah permohonan yang masuk | % | 100 | Rp 9.500.000 | Perangkat Daerah yang menangani Urusan Perdagangan |
| PROGRAM PENINGKATAN SARANA DISTRIBUSI PERDAGANGAN | Pertumbuhan pasar rakyat yang terdigitalisasi | % | 62 | Rp 1.153.297.900 | Perangkat Daerah yang menangani Urusan Perdagangan |

| BIDANG URUSAN/PROGRAM | INDIKATOR KINERJA PROGRAM | SATUAN | TARGET | PAGU ANGGARAN (Rp) | PD PENANGGUNG JAWAB |
|---|---|---|---|---|---|
| PROGRAM STABILISASI HARGA BARANG KEBUTUHAN POKOK DAN BARANG PENTING | Tingkat stabilitas harga dan ketersediaan barang kebutuhan pokok dan barang penting | % | 12,05 | Rp 85.000.000 | Perangkat Daerah yang menangani Urusan Perdagangan |
| PROGRAM PENGEMBANGAN EKSPOR | Persentase pertumbuhan nilai ekspor perdagangan | % | 0,6 | Rp 438.258.713 | Perangkat Daerah yang menangani Urusan Perdagangan |
| PROGRAM STANDARDISASI DAN PERLINDUNGAN KONSUMEN | Persentase peningkatan jumlah UTTP yang sesuai dengan ketentuan perundang-undangan | % | 10 | Rp 386.000.000 | Perangkat Daerah yang menangani Urusan Perdagangan |
| PROGRAM PENGGUNAAN DAN PEMASARAN PRODUK DALAM NEGERI | Persentase serapan produk dalam negeri di tingkat kabupaten | % | 88,25 | Rp 45.000.000 | Perangkat Daerah yang menangani Urusan Perdagangan |
| PROGRAM PENUNJANG URUSAN PEMERINTAHAN DAERAH KABUPATEN/KOTA | - Tingkat kepuasan pegawai terhadap pelayanan administrasi perkantoran | % | 81 | Rp 9.400.405.415 | Perangkat Daerah yang menangani Urusan Perdagangan |

| BIDANG URUSAN/PROGRAM | INDIKATOR KINERJA PROGRAM | SATUAN | TARGET | PAGU ANGGARAN (Rp) | PD PENANGGUNG JAWAB |
|---|---|---|---|---|---|
| | - Laju pertumbuhan retribusi daerah dari sektor perdagangan | % | 0,5 | | Perangkat Daerah yang menangani Urusan Perdagangan |
| URUSAN PEMERINTAHAN BIDANG PERINDUSTRIAN | | | | Rp 1.462.000.000 | |
| PROGRAM PERENCANAAN DAN PEMBANGUNAN INDUSTRI | Persentase Pemenuhan Capaian Perencanaan dan Pembangunan Industri | % | 100 | Rp 1.385.000.000 | Perangkat Daerah yang menangani Urusan Perindustrian |
| PROGRAM PENGENDALIAN IZIN USAHA INDUSTRI KABUPATEN/ KOTA | Persentase rekomendasi teknis perizinan industri yang diterbitkan terhadap jumlah permohonan yang masuk | % | 100 | Rp 27.000.000 | Perangkat Daerah yang menangani Urusan Perindustrian |
| PROGRAM PENGELOLAAN SISTEM INFORMASI INDUSTRI NASIONAL | Persentase pertambahan data industri di SIINas | % | 0,95 | Rp 50.000.000 | Perangkat Daerah yang menangani Urusan Perindustrian |
| URUSAN PEMERINTAHAN BIDANG TRANSMIGRASI | | | | Rp 270.000.000 | |

| BIDANG URUSAN/PROGRAM | INDIKATOR KINERJA PROGRAM | SATUAN | TARGET | PAGU ANGGARAN (Rp) | PD PENANGGUNG JAWAB |
|---|---|---|---|---|---|
| PROGRAM PEMBANGUNAN KAWASAN TRANSMIGRASI | Persentase Transmigran Yang Ditempatkan | % | 33,3 | Rp 310.000.000 | Perangkat Daerah yang menangani Urusan Transmigrasi |
| SEKRETARIAT DAERAH | | | | Rp 41.669.565.789 | |
| PROGRAM PEMERINTAHAN DAN KESEJAHTERAAN RAKYAT | Persentase tingkat capaian kinerja kegiatan pada program Pemerintahan dan Kesejahteraan Rakyat | % | 100 | Rp 8.466.545.394 | Perangkat Daerah yang menangani Urusan Pemerintahan |
| PROGRAM PEREKONOMIAN DAN PEMBANGUNAN | Persentase tingkat capaian kinerja kegiatan pada program Perekonomian dan Pembangunan | % | 100 | Rp 2.251.333.718 | Perangkat Daerah yang menangani Urusan Pemerintahan |
| PROGRAM PENUNJANG URUSAN PEMERINTAHAN DAERAH KABUPATEN/KOTA | | | | Rp 30.951.686.678 | Perangkat Daerah yang menangani Urusan Pemerintahan |
| SEKRETARIAT DPRD | | | | Rp 59.722.719.823 | |

| BIDANG URUSAN/PROGRAM | INDIKATOR KINERJA PROGRAM | SATUAN | TARGET | PAGU ANGGARAN (Rp) | PD PENANGGUNG JAWAB |
|---|---|---|---|---|---|
| PROGRAM DUKUNGAN PELAKSANAAN TUGAS DAN FUNGSI DPRD | Tingkat Kepuasan Anggota DPRD terhadap Pelayanan Sekretariat DPRD | % | 81,7 | Rp 18.363.497.409 | Perangkat Daerah yang menangani Urusan Sekretariat DPRD |
| PROGRAM PENUNJANG URUSAN PEMERINTAHAN DAERAH KABUPATEN/KOTA | Tingkat kepuasan pegawai terhadap pelayanan administrasi perkantoran | % | 81 | Rp 41.359.222.415 | Perangkat Daerah yang menangani Urusan Sekretariat DPRD |
| PERENCANAAN | | | | Rp 9.202.576.942 | |
| PROGRAM PERENCANAAN, PENGENDALIAN DAN EVALUASI PEMBANGUNAN DAERAH | Persentase keselarasan RPJMD dengan RKPD | % | 100 | Rp 1.879.350.000 | Perangkat Daerah yang menangani Urusan Perencanaan |
| PROGRAM KOORDINASI DAN SINKRONISASI PERENCANAAN PEMBANGUNAN DAERAH | Persentase Keselarasan RKPD dengan Renja PD pada Bidang Pemerintahan dan Pembangunan Manusia | % | 100 | Rp 1.690.758.231 | Perangkat Daerah yang menangani Urusan Perencanaan |

| BIDANG URUSAN/PROGRAM | INDIKATOR KINERJA PROGRAM | SATUAN | TARGET | PAGU ANGGARAN (Rp) | PD PENANGGUNG JAWAB |
|---|---|---|---|---|---|
| | Persentase Keselarasan RKPD dengan Renja PD pada Bidang Perekonomian dan SDA (Sumber Daya Alam) | % | 100 | | Perangkat Daerah yang menangani Urusan Perencanaan |
| | Persentase Keselarasan RKPD dengan Renja PD pada Bidang Infrastruktur dan Kewilayahan | % | 100 | | Perangkat Daerah yang menangani Urusan Perencanaan |
| PROGRAM PENUNJANG URUSAN PEMERINTAHAN DAERAH KABUPATEN/KOTA | Tingkat kepuasan pegawai terhadap pelayanan administrasi perkantoran | % | 81 | Rp 5.632.468.711 | Perangkat Daerah yang menangani Urusan Perencanaan |
| PENELITIAN DAN PENGEMBANGAN | | | | Rp 2.595.728.850 | |
| PROGRAM PENUNJANG URUSAN PEMERINTAHAN DAERAH KABUPATEN/KOTA | Tingkat kepuasan pegawai terhadap pelayanan administrasi perkantoran | % | 81 | Rp 1.212.000.000 | Perangkat Daerah yang menangani Urusan Penelitian dan Pengembangan |

| BIDANG URUSAN/PROGRAM | INDIKATOR KINERJA PROGRAM | SATUAN | TARGET | PAGU ANGGARAN (Rp) | PD PENANGGUNG JAWAB |
|---|---|---|---|---|---|
| PROGRAM RISET DAN INOVASI DAERAH | Persentase produk inovasi yang dimanfaatkan | % | 100 | Rp 1.383.728.850 | Perangkat Daerah yang menangani Urusan Penelitian dan Pengembangan |
| | Persentase kajian berbasis bukti dalam pengembangan potensi unggulan daerah | % | 100 | | Perangkat Daerah yang menangani Urusan Penelitian dan Pengembangan |
| KEUANGAN | | | | Rp 475.943.228.854 | |
| PROGRAM PENGELOLAAN KEUANGAN DAERAH | Persentase tingkat kesesuaian pengalokasian anggaran belanja daerah | % | 100 | Rp 435.730.500.000 | Perangkat Daerah yang menangani Urusan Keuangan |
| PROGRAM PENGELOLAAN BARANG MILIK DAERAH | Persentase tingkat kesesuaian nilai neraca BMD dan neraca keuangan | % | 98,4 | Rp 1.332.726.654 | Perangkat Daerah yang menangani Urusan Keuangan |
| PROGRAM PENUNJANG URUSAN PEMERINTAHAN DAERAH KABUPATEN/KOTA | Tingkat kepuasan pegawai terhadap pelayanan administrasi perkantoran | % | 81 | Rp 11.721.125.812 | Perangkat Daerah yang menangani Urusan Keuangan |

| BIDANG URUSAN/PROGRAM | INDIKATOR KINERJA PROGRAM | SATUAN | TARGET | PAGU ANGGARAN (Rp) | PD PENANGGUNG JAWAB |
|---|---|---|---|---|---|
| PROGRAM PENGELOLAAN PENDAPATAN DAERAH | Persentase peningkatan PAD N-1 terhadap PAD N-2 | % | 2,5 | Rp 15.434.808.455 | Perangkat Daerah yang menangani Urusan Keuangan |
| PROGRAM PENUNJANG URUSAN PEMERINTAHAN DAERAH KABUPATEN/KOTA | Tingkat kepuasan pegawai terhadap pelayanan administrasi perkantoran | % | 81 | Rp 11.724.067.933 | Perangkat Daerah yang menangani Urusan Keuangan |
| KEPEGAWAIAN | | | | Rp 7.802.577.969 | |
| PROGRAM KEPEGAWAIAN DAERAH | Indeks Kepuasan Layanan Kepegawaian | Nilai | 94 | Rp 1.848.419.125 | Perangkat Daerah yang menangani Urusan Kepegawaian |
| PROGRAM PENUNJANG URUSAN PEMERINTAHAN DAERAH KABUPATEN/KOTA | Tingkat kepuasan pegawai terhadap pelayanan administrasi perkantoran | % | 71 | Rp 5.954.158.844 | Perangkat Daerah yang menangani Urusan Kepegawaian |
| PENDIDIKAN DAN PELATIHAN | | | | Rp 1.334.846.678 | |
| PROGRAM PENGEMBANGAN SUMBER DAYA MANUSIA | Persentase ASN yang mengikuti Diklat Peningkatan Kompetensi | % | 93 | Rp 1.334.846.678 | Perangkat Daerah yang menangani Urusan Pendidikan dan Pelatihan |

| BIDANG URUSAN/PROGRAM | INDIKATOR KINERJA PROGRAM | SATUAN | TARGET | PAGU ANGGARAN (Rp) | PD PENANGGUNG JAWAB |
|---|---|---|---|---|---|
| INSPEKTORAT DAERAH | | | | Rp 13.886.455.402 | |
| PROGRAM PENYELENGGARAAN PENGAWASAN | Persentase penyelesaian tindak lanjut hasil pengawasan APIP | % | 87 | Rp 1.736.996.415 | Perangkat Daerah yang menangani Urusan Pengawasan |
| PROGRAM PERUMUSAN KEBIJAKAN, PENDAMPINGAN DAN ASISTENSI | Rata-rata Tingkat Capaian Kinerja Kegiatan pada Program Perumusan Kebijakan, Pendampingan dan Asistensi | % | 90 | Rp 720.490.470 | Perangkat Daerah yang menangani Urusan Pengawasan |
| PROGRAM PENUNJANG URUSAN PEMERINTAHAN DAERAH KABUPATEN/KOTA | Tingkat kepuasan pegawai terhadap pelayanan administrasi perkantoran | % | 71 | Rp 11.428.968.517 | Perangkat Daerah yang menangani Urusan Pengawasan |
| KECAMATAN | | | | Rp 97.032.052.821 | |
| KECAMATAN BAKUNG | | | | Rp 2.141.053.463 | |

| BIDANG URUSAN/PROGRAM | INDIKATOR KINERJA PROGRAM | SATUAN | TARGET | PAGU ANGGARAN (Rp) | PD PENANGGUNG JAWAB |
|---|---|---|---|---|---|
| PROGRAM PENYELENGGARAAN PEMERINTAHAN DAN PELAYANAN PUBLIK | Persentase Pelayanan yang sesuai dengan Standart Pelayanan | % | | Rp 28.964.250 | Perangkat Daerah yang menangani Urusan Kewilayahan |
| PROGRAM PEMBERDAYAAN MASYARAKAT DESA DAN KELURAHAN | persentase fasilitasi kegiatan pemberdayaan masyarakat desa dan kelurahan | % | | Rp 31.897.425 | Perangkat Daerah yang menangani Urusan Kewilayahan |
| PROGRAM KOORDINASI KETENTRAMAN DAN KETERTIBAN UMUM | Persentase ganggungan trantibum yang terselesaikan | % | | Rp 48.717.900 | Perangkat Daerah yang menangani Urusan Kewilayahan |
| PROGRAM PENYELENGGARAAN URUSAN PEMERINTAHAN UMUM | Presentase gangguaan kerukunan yang ditangani | % | | Rp 23.231.250 | Perangkat Daerah yang menangani Urusan Kewilayahan |

| BIDANG URUSAN/PROGRAM | INDIKATOR KINERJA PROGRAM | SATUAN | TARGET | PAGU ANGGARAN (Rp) | PD PENANGGUNG JAWAB |
|---|---|---|---|---|---|
| PROGRAM PEMBINAAN DAN PENGAWASAN PEMERINTAHAN DESA | - Persentase Desa yang menetapkan RKPDes Tepat Waktu<br>- Persentase Desa yang menetapkan APBDes Tepat Waktu<br>- Persentase Desa yang menetapkan LPPDes Tepat Waktu | % | | Rp 74.140.500 | Perangkat Daerah yang menangani Urusan Kewilayahan |
| PROGRAM PENUNJANG URUSAN PEMERINTAHAN DAERAH KABUPATEN/KOTA | Tingkat kepuasan pegawai terhadap pelayanan administrasi perkantoran | % | | Rp 1.934.102.138 | Perangkat Daerah yang menangani Urusan Kewilayahan |
| KECAMATAN GARUM | | | | Rp 5.875.135.316 | |
| PROGRAM PENYELENGGARAAN PEMERINTAHAN DAN PELAYANAN PUBLIK | Persentase Pelayanan yang sesuai dengan Standart Pelayanan | % | 0,95 | Rp 10.932.831 | Perangkat Daerah yang menangani Urusan Kewilayahan |
| PROGRAM PEMBERDAYAAN MASYARAKAT DESA DAN KELURAHAN | persentase fasilitasi kegiatan pemberdayaan masyarakat desa dan kelurahan | % | 30 | Rp 32.645.475 | Perangkat Daerah yang menangani Urusan Kewilayahan |

| BIDANG URUSAN/PROGRAM | INDIKATOR KINERJA PROGRAM | SATUAN | TARGET | PAGU ANGGARAN (Rp) | PD PENANGGUNG JAWAB |
|---|---|---|---|---|---|
| PROGRAM KOORDINASI KETENTRAMAN DAN KETERTIBAN UMUM | Persentase ganggungan trantibum yang terselesaikan | Kegiatan | 5 | Rp 33.717.089 | Perangkat Daerah yang menangani Urusan Kewilayahan |
| PROGRAM PENYELENGGARAAN URUSAN PEMERINTAHAN UMUM | Presentase gangguaan kerukunan yang ditangani | Desa/Kel | 7 | Rp 36.095.574 | Perangkat Daerah yang menangani Urusan Kewilayahan |
| PROGRAM PEMBINAAN DAN PENGAWASAN PEMERINTAHAN DESA | - Persentase Desa yang menetapkan RKPDes Tepat Waktu<br>- Persentase Desa yang menetapkan APBDes Tepat Waktu<br>- Persentase Desa yang menetapkan LPPDes Tepat Waktu | Desa/Kel | 9 | Rp 11.179.350 | Perangkat Daerah yang menangani Urusan Kewilayahan |
| PROGRAM PENUNJANG URUSAN PEMERINTAHAN DAERAH KABUPATEN/KOTA | Tingkat kepuasan pegawai terhadap pelayanan administrasi perkantoran | % | 1 | Rp 5.750.564.997 | Perangkat Daerah yang menangani Urusan Kewilayahan |
| KECAMATAN PANGGUNGREJO | | | | Rp 2.005.372.711 | |

| BIDANG URUSAN/PROGRAM | INDIKATOR KINERJA PROGRAM | SATUAN | TARGET | PAGU ANGGARAN (Rp) | PD PENANGGUNG JAWAB |
|---|---|---|---|---|---|
| PROGRAM PENYELENGGARAAN PEMERINTAHAN DAN PELAYANAN PUBLIK | Persentase Pelayanan yang sesuai dengan Standart Pelayanan | % | - | Rp 10.559.070 | Perangkat Daerah yang menangani Urusan Kewilayahan |
| PROGRAM PEMBERDAYAAN MASYARAKAT DESA DAN KELURAHAN | persentase fasilitasi kegiatan pemberdayaan masyarakat desa dan kelurahan | Kegiatan | | Rp 16.068.150 | Perangkat Daerah yang menangani Urusan Kewilayahan |
| PROGRAM KOORDINASI KETENTRAMAN DAN KETERTIBAN UMUM | Persentase ganggungan trantibum yang terselesaikan | Kegiatan | - | Rp 11.477.250 | Perangkat Daerah yang menangani Urusan Kewilayahan |
| PROGRAM PENYELENGGARAAN URUSAN PEMERINTAHAN UMUM | Presentase gangguaan kerukunan yang ditangani | Kegiatan | - | Rp 54.463.887 | Perangkat Daerah yang menangani Urusan Kewilayahan |
| PROGRAM PEMBINAAN DAN PENGAWASAN PEMERINTAHAN DESA | - Persentase Desa yang menetapkan RKPDes Tepat Waktu<br>- Persentase Desa yang menetapkan APBDes Tepat Waktu<br>- Persentase Desa yang menetapkan | Dokumen | - | Rp 33.972.660 | Perangkat Daerah yang menangani Urusan Kewilayahan |

| BIDANG URUSAN/PROGRAM | INDIKATOR KINERJA PROGRAM | SATUAN | TARGET | PAGU ANGGARAN (Rp) | PD PENANGGUNG JAWAB |
|---|---|---|---|---|---|
| | LPPDes Tepat Waktu | | | | |
| PROGRAM PENUNJANG URUSAN PEMERINTAHAN DAERAH KABUPATEN/KOTA | Tingkat kepuasan pegawai terhadap pelayanan administrasi perkantoran | % | - | Rp 1.878.831.694 | Perangkat Daerah yang menangani Urusan Kewilayahan |
| KECAMATAN WATES | | | | Rp 2.317.738.691 | |
| PROGRAM PENYELENGGARAAN PEMERINTAHAN DAN PELAYANAN PUBLIK | Persentase Pelayanan yang sesuai dengan Standart Pelayanan | % | | Rp 23.540.214 | Perangkat Daerah yang menangani Urusan Kewilayahan |
| PROGRAM PEMBERDAYAAN MASYARAKAT DESA DAN KELURAHAN | persentase fasilitasi kegiatan pemberdayaan masyarakat desa dan kelurahan | % | | Rp 27.540.450 | Perangkat Daerah yang menangani Urusan Kewilayahan |
| PROGRAM KOORDINASI KETENTRAMAN DAN KETERTIBAN UMUM | Persentase ganggungan trantibum yang terselesaikan | % | | Rp 17.889.253 | Perangkat Daerah yang menangani Urusan Kewilayahan |

| BIDANG URUSAN/PROGRAM | INDIKATOR KINERJA PROGRAM | SATUAN | TARGET | PAGU ANGGARAN (Rp) | PD PENANGGUNG JAWAB |
|---|---|---|---|---|---|
| PROGRAM PENYELENGGARAAN URUSAN PEMERINTAHAN UMUM | Persentase fasilitasi penyelenggaraan urusan pemerintahan umum | % | | Rp 65.164.883 | Perangkat Daerah yang menangani Urusan Kewilayahan |
| PROGRAM PEMBINAAN DAN PENGAWASAN PEMERINTAHAN DESA | - Persentase Desa yang menetapkan RKPDes Tepat Waktu<br>- Persentase Desa yang menetapkan APBDes Tepat Waktu<br>- Persentase Desa yang menetapkan LPPDes Tepat Waktu | % | | Rp 73.426.500 | Perangkat Daerah yang menangani Urusan Kewilayahan |
| PROGRAM PENUNJANG URUSAN PEMERINTAHAN DAERAH KABUPATEN/KOTA | Tingkat kepuasan pegawai terhadap pelayanan administrasi perkantoran | % | | Rp 2.110.177.391 | Perangkat Daerah yang menangani Urusan Kewilayahan |
| KECAMATAN KADEMANGAN | | | | Rp 4.564.224.843 | |
| PROGRAM PENYELENGGARAAN PEMERINTAHAN DAN PELAYANAN PUBLIK | Persentase Pelayanan yang Sesuai dengan Standart Pelayanan | % | 0,92 | Rp 10.000.000 | Perangkat Daerah yang menangani Urusan Kewilayahan |

| BIDANG URUSAN/PROGRAM | INDIKATOR KINERJA PROGRAM | SATUAN | TARGET | PAGU ANGGARAN (Rp) | PD PENANGGUNG JAWAB |
|---|---|---|---|---|---|
| PROGRAM PEMBERDAYAAN MASYARAKAT DESA DAN KELURAHAN | Persentase Fasilitasi Kegiatan Pemberdayaan Masyarakat Desa dan Kelurahan | % | 0,92 | Rp 962.000.000 | Perangkat Daerah yang menangani Urusan Kewilayahan |
| PROGRAM KOORDINASI KETENTRAMAN DAN KETERTIBAN UMUM | Prosentase Gangguan Trantibum yang Terselesaikan | % | 0,92 | Rp 8.000.000 | Perangkat Daerah yang menangani Urusan Kewilayahan |
| PROGRAM PENYELENGGARAAN URUSAN PEMERINTAHAN UMUM | Persentase Fasilitasi Penyelenggaraan Urusan Pemerintahan Umum | % | 0,92 | Rp 75.000.000 | Perangkat Daerah yang menangani Urusan Kewilayahan |
| PROGRAM PEMBINAAN DAN PENGAWASAN PEMERINTAHAN DESA | * Persentase Desa yang Menetapkan RKPDes Tepat Waktu<br>*Persentase Desa yang Menetapkan APBDes Tepat Waktu<br>*Persentase Desa yang Menetapkan LPPDes Tepat Waktu | % | 92,86%<br>'92,86%<br>'92,86% | Rp 186.000.000 | Perangkat Daerah yang menangani Urusan Kewilayahan |

| BIDANG URUSAN/PROGRAM | INDIKATOR KINERJA PROGRAM | SATUAN | TARGET | PAGU ANGGARAN (Rp) | PD PENANGGUNG JAWAB |
|---|---|---|---|---|---|
| PROGRAM PENUNJANG URUSAN PEMERINTAHAN DAERAH KABUPATEN/KOTA | Tingkat kepuasan pegawai terhadap pelayanan administrasi perkantoran | % | 64 | Rp 3.323.224.843 | Perangkat Daerah yang menangani Urusan Kewilayahan |
| KECAMATAN BINANGUN | | | | Rp 3.467.791.153 | |
| PROGRAM PENYELENGGARAAN PEMERINTAHAN DAN PELAYANAN PUBLIK | Persentase Pelayanan yang sesuai dengan Standart Pelayanan | % | 0,8 | Rp 10.069.500 | Perangkat Daerah yang menangani Urusan Kewilayahan |
| PROGRAM PEMBERDAYAAN MASYARAKAT DESA DAN KELURAHAN | persentase fasilitasi kegiatan pemberdayaan masyarakat desa dan kelurahan | % | 1 | Rp 50.699.460 | Perangkat Daerah yang menangani Urusan Kewilayahan |
| PROGRAM KOORDINASI KETENTRAMAN DAN KETERTIBAN UMUM | Persentase ganggungan trantibum yang terselesaikan | % | 1 | Rp 48.023.850 | Perangkat Daerah yang menangani Urusan Kewilayahan |
| PROGRAM PENYELENGGARAAN URUSAN PEMERINTAHAN UMUM | Persentase fasilitasi penyelenggaraan urusan pemerintahan umum | % | 1 | Rp 10.069.500 | Perangkat Daerah yang menangani Urusan Kewilayahan |

| BIDANG URUSAN/PROGRAM | INDIKATOR KINERJA PROGRAM | SATUAN | TARGET | PAGU ANGGARAN (Rp) | PD PENANGGUNG JAWAB |
|---|---|---|---|---|---|
| PROGRAM PEMBINAAN DAN PENGAWASAN PEMERINTAHAN DESA | - Persentase Desa yang menetapkan RKPDes Tepat Waktu<br>- Persentase Desa yang menetapkan APBDes Tepat Waktu<br>- Persentase Desa yang menetapkan LPPDes Tepat Waktu | % | 1 | Rp 25.704.000 | Perangkat Daerah yang menangani Urusan Kewilayahan |
| PROGRAM PENUNJANG URUSAN PEMERINTAHAN DAERAH KABUPATEN/KOTA | Tingkat kepuasan pegawai terhadap pelayanan administrasi perkantoran | % | 0,92 | Rp 3.323.224.843 | Perangkat Daerah yang menangani Urusan Kewilayahan |
| KECAMATAN NGLEGOK | | | | Rp 3.727.120.144 | |
| PROGRAM PENYELENGGARAAN PEMERINTAHAN DAN PELAYANAN PUBLIK | Persentase Pelayanan yang sesuai dengan Standart Pelayanan | % | 80 | Rp 22.679.158 | Perangkat Daerah yang menangani Urusan Kewilayahan |
| PROGRAM PEMBERDAYAAN MASYARAKAT DESA DAN KELURAHAN | persentase fasilitasi kegiatan pemberdayaan masyarakat desa dan kelurahan | % | 81 | Rp 915.745.000 | Perangkat Daerah yang menangani Urusan Kewilayahan |

| BIDANG URUSAN/PROGRAM | INDIKATOR KINERJA PROGRAM | SATUAN | TARGET | PAGU ANGGARAN (Rp) | PD PENANGGUNG JAWAB |
|---|---|---|---|---|---|
| PROGRAM KOORDINASI KETENTRAMAN DAN KETERTIBAN UMUM | Persentase ganggungan trantibum yang terselesaikan | % | 83 | Rp 131.000.000 | Perangkat Daerah yang menangani Urusan Kewilayahan |
| PROGRAM PENYELENGGARAAN URUSAN PEMERINTAHAN UMUM | Persentase fasilitasi penyelenggaraan urusan pemerintahan umum | % | 83 | Rp 17.900.000 | Perangkat Daerah yang menangani Urusan Kewilayahan |
| PROGRAM PEMBINAAN DAN PENGAWASAN PEMERINTAHAN DESA | - Persentase Desa yang menetapkan RKPDes Tepat Waktu<br>- Persentase Desa yang menetapkan APBDes Tepat Waktu<br>- Persentase Desa yang menetapkan LPPDes Tepat Waktu | % | 80<br>80<br>80 | Rp 38.900.000 | Perangkat Daerah yang menangani Urusan Kewilayahan |
| PROGRAM PENUNJANG URUSAN PEMERINTAHAN DAERAH KABUPATEN/KOTA | Tingkat kepuasan pegawai terhadap pelayanan administrasi perkantoran | % | 61,7 | Rp 2.600.895.986 | Perangkat Daerah yang menangani Urusan Kewilayahan |
| KECAMATAN TALUN | | | | Rp 6.302.935.132 | |

| BIDANG URUSAN/PROGRAM | INDIKATOR KINERJA PROGRAM | SATUAN | TARGET | PAGU ANGGARAN (Rp) | PD PENANGGUNG JAWAB |
|---|---|---|---|---|---|
| PROGRAM PENYELENGGARAAN PEMERINTAHAN DAN PELAYANAN PUBLIK | Persentase Pelayanan yang sesuai dengan Standart Pelayanan | % | - | Rp 9.800.021 | Perangkat Daerah yang menangani Urusan Kewilayahan |
| PROGRAM PEMBERDAYAAN MASYARAKAT DESA DAN KELURAHAN | persentase fasilitasi kegiatan pemberdayaan masyarakat desa dan kelurahan | Kegiatan | - | Rp 48.431.460 | Perangkat Daerah yang menangani Urusan Kewilayahan |
| PROGRAM KOORDINASI KETENTRAMAN DAN KETERTIBAN UMUM | Persentase ganggungan trantibum yang terselesaikan | Kegiatan | - | Rp 34.480.585 | Perangkat Daerah yang menangani Urusan Kewilayahan |
| PROGRAM PENYELENGGARAAN URUSAN PEMERINTAHAN UMUM | Persentase fasilitasi penyelenggaraan urusan pemerintahan umum | Kegiatan | - | Rp 2.878.398 | Perangkat Daerah yang menangani Urusan Kewilayahan |

| BIDANG URUSAN/PROGRAM | INDIKATOR KINERJA PROGRAM | SATUAN | TARGET | PAGU ANGGARAN (Rp) | PD PENANGGUNG JAWAB |
|---|---|---|---|---|---|
| PROGRAM PEMBINAAN DAN PENGAWASAN PEMERINTAHAN DESA | - Persentase Desa yang menetapkan RKPDes Tepat Waktu<br>- Persentase Desa yang menetapkan APBDes Tepat Waktu<br>- Persentase Desa yang menetapkan LPPDes Tepat Waktu | % | - | Rp 25.704.000 | Perangkat Daerah yang menangani Urusan Kewilayahan |
| PROGRAM PENUNJANG URUSAN PEMERINTAHAN DAERAH KABUPATEN/KOTA | Tingkat kepuasan pegawai terhadap pelayanan administrasi perkantoran | % | - | Rp 6.181.640.668 | Perangkat Daerah yang menangani Urusan Kewilayahan |
| KECAMATAN PONGGOK | | | | Rp 2.734.192.832 | |
| PROGRAM PENYELENGGARAAN PEMERINTAHAN DAN PELAYANAN PUBLIK | persentase desa/kelurahan dengan predikat IKM baik | % | | Rp 65.000.000 | Perangkat Daerah yang menangani Urusan Kewilayahan |
| PROGRAM PEMBERDAYAAN MASYARAKAT DESA DAN KELURAHAN | Jumlah Pemberdayaan Masyarakat Desa dan Kelurahan | Kegiatan | | Rp 21.500.000 | Perangkat Daerah yang menangani Urusan Kewilayahan |

| BIDANG URUSAN/PROGRAM | INDIKATOR KINERJA PROGRAM | SATUAN | TARGET | PAGU ANGGARAN (Rp) | PD PENANGGUNG JAWAB |
|---|---|---|---|---|---|
| PROGRAM KOORDINASI KETENTRAMAN DAN KETERTIBAN UMUM | Jumlah fasilitasi dan koordinasi yang dilaksanakan | Kegiatan | | Rp 30.000.000 | Perangkat Daerah yang menangani Urusan Kewilayahan |
| PROGRAM PENYELENGGARAAN URUSAN PEMERINTAHAN UMUM | Jumlah pembinaan kerukunan antar suku, umat beragama, ras dan golongan lainnya yang dilakukan | Kegiatan | | Rp 140.000.000 | Perangkat Daerah yang menangani Urusan Kewilayahan |
| PROGRAM PEMBINAAN DAN PENGAWASAN PEMERINTAHAN DESA | Jumlah peraturan perundang-undangan desa yang dibuat | Dokumen | | Rp 518.000.000 | Perangkat Daerah yang menangani Urusan Kewilayahan |
| PROGRAM PENUNJANG URUSAN PEMERINTAHAN DAERAH KABUPATEN/KOTA | Tingkat kepuasan pegawai terhadap pelayanan administrasi perkantoran | % | | Rp 1.959.692.832 | Perangkat Daerah yang menangani Urusan Kewilayahan |
| KECAMATAN SELOPURO | | | | Rp 2.156.278.277 | |
| PROGRAM PENYELENGGARAAN PEMERINTAHAN DAN PELAYANAN PUBLIK | Persentase Pelayanan yang sesuai dengan Standart Pelayanan | % | 0,8 | Rp 8.153.250 | Perangkat Daerah yang menangani Urusan Kewilayahan |

| BIDANG URUSAN/PROGRAM | INDIKATOR KINERJA PROGRAM | SATUAN | TARGET | PAGU ANGGARAN (Rp) | PD PENANGGUNG JAWAB |
|---|---|---|---|---|---|
| PROGRAM PEMBERDAYAAN MASYARAKAT DESA DAN KELURAHAN | persentase fasilitasi kegiatan pemberdayaan masyarakat desa dan kelurahan | % | 1 | Rp 60.555.390 | Perangkat Daerah yang menangani Urusan Kewilayahan |
| PROGRAM KOORDINASI KETENTRAMAN DAN KETERTIBAN UMUM | Persentase ganggungan trantibum yang terselesaikan | % | 1 | Rp 43.659.000 | Perangkat Daerah yang menangani Urusan Kewilayahan |
| PROGRAM PENYELENGGARAAN URUSAN PEMERINTAHAN UMUM | Persentase fasilitasi penyelenggaraan urusan pemerintahan umum | % | 1 | Rp 12.222.000 | Perangkat Daerah yang menangani Urusan Kewilayahan |
| PROGRAM PEMBINAAN DAN PENGAWASAN PEMERINTAHAN DESA | - Persentase Desa yang menetapkan RKPDes Tepat Waktu<br>- Persentase Desa yang menetapkan APBDes Tepat Waktu<br>- Persentase Desa yang menetapkan LPPDes Tepat Waktu | % | 1 | Rp 10.778.250 | Perangkat Daerah yang menangani Urusan Kewilayahan |

| BIDANG URUSAN/PROGRAM | INDIKATOR KINERJA PROGRAM | SATUAN | TARGET | PAGU ANGGARAN (Rp) | PD PENANGGUNG JAWAB |
|---|---|---|---|---|---|
| PROGRAM PENUNJANG URUSAN PEMERINTAHAN DAERAH KABUPATEN/KOTA | Tingkat kepuasan pegawai terhadap pelayanan administrasi perkantoran | % | 70,2 | Rp 2.020.910.387 | Perangkat Daerah yang menangani Urusan Kewilayahan |
| KECAMATAN WLINGI | | | | Rp 14.000.036.684 | |
| PROGRAM PENYELENGGARAAN PEMERINTAHAN DAN PELAYANAN PUBLIK | Persentase Pelayanan yang sesuai dengan Standart Pelayanan | % | 72 | Rp 5.562.000 | Perangkat Daerah yang menangani Urusan Kewilayahan |
| PROGRAM PEMBERDAYAAN MASYARAKAT DESA DAN KELURAHAN | persentase fasilitasi kegiatan pemberdayaan masyarakat desa dan kelurahan | % | 82 | Rp 6.728.499.308 | Perangkat Daerah yang menangani Urusan Kewilayahan |
| PROGRAM KOORDINASI KETENTRAMAN DAN KETERTIBAN UMUM | Persentase ganggungan trantibum yang terselesaikan | % | 82 | Rp 3.476.250 | Perangkat Daerah yang menangani Urusan Kewilayahan |
| PROGRAM PENYELENGGARAAN URUSAN PEMERINTAHAN UMUM | Persentase fasilitasi penyelenggaraan urusan pemerintahan umum | % | 82 | Rp 2.781.000 | Perangkat Daerah yang menangani Urusan Kewilayahan |

| BIDANG URUSAN/PROGRAM | INDIKATOR KINERJA PROGRAM | SATUAN | TARGET | PAGU ANGGARAN (Rp) | PD PENANGGUNG JAWAB |
|---|---|---|---|---|---|
| PROGRAM PEMBINAAN DAN PENGAWASAN PEMERINTAHAN DESA | - Persentase Desa yang menetapkan RKPDes Tepat Waktu<br>- Persentase Desa yang menetapkan APBDes Tepat Waktu<br>- Persentase Desa yang menetapkan LPPDes Tepat Waktu | % | 83 | Rp 9.270.000 | Perangkat Daerah yang menangani Urusan Kewilayahan |
| PROGRAM PENUNJANG URUSAN PEMERINTAHAN DAERAH KABUPATEN/KOTA | Tingkat kepuasan pegawai terhadap pelayanan administrasi perkantoran | % | 61 | Rp 7.250.448.126 | Perangkat Daerah yang menangani Urusan Kewilayahan |
| KECAMATAN SANANKULON | | | | Rp 2.798.006.427 | |
| PROGRAM PENYELENGGARAAN PEMERINTAHAN DAN PELAYANAN PUBLIK | persentase desa/kelurahan dengan predikat IKM baik | % | 1 | Rp 12.524.400 | Perangkat Daerah yang menangani Urusan Kewilayahan |
| PROGRAM PEMBERDAYAAN MASYARAKAT DESA DAN KELURAHAN | Jumlah Pemberdayaan Masyarakat Desa dan Kelurahan | Kegiatan | 6 | Rp 98.535.770 | Perangkat Daerah yang menangani Urusan Kewilayahan |

| BIDANG URUSAN/PROGRAM | INDIKATOR KINERJA PROGRAM | SATUAN | TARGET | PAGU ANGGARAN (Rp) | PD PENANGGUNG JAWAB |
|---|---|---|---|---|---|
| PROGRAM KOORDINASI KETENTRAMAN DAN KETERTIBAN UMUM | Jumlah fasilitasi dan koordinasi yang dilaksanakan | Kegiatan | | Rp 24.806.250 | Perangkat Daerah yang menangani Urusan Kewilayahan |
| PROGRAM PENYELENGGARAAN URUSAN PEMERINTAHAN UMUM | Jumlah pembinaan kerukunan antar suku, umat beragama, ras dan golongan lainnya yang dilakukan | Kegiatan | | Rp 118.066.674 | Perangkat Daerah yang menangani Urusan Kewilayahan |
| PROGRAM PEMBINAAN DAN PENGAWASAN PEMERINTAHAN DESA | Jumlah peraturan perundang-undangan desa yang dibuat | Dokumen | 24 | Rp 19.183.500 | Perangkat Daerah yang menangani Urusan Kewilayahan |
| PROGRAM PENUNJANG URUSAN PEMERINTAHAN DAERAH KABUPATEN/KOTA | Tingkat kepuasan pegawai terhadap pelayanan administrasi perkantoran | % | 1 | Rp 2.524.889.833 | Perangkat Daerah yang menangani Urusan Kewilayahan |
| KECAMATAN SRENGAT | | | | Rp 6.758.137.425 | |
| PROGRAM PENYELENGGARAAN PEMERINTAHAN DAN PELAYANAN PUBLIK | Persentase Pelayanan yang sesuai dengan Standart Pelayanan dan SOP | % | 1 | Rp 66.383.300 | Perangkat Daerah yang menangani Urusan Kewilayahan |

| BIDANG URUSAN/PROGRAM | INDIKATOR KINERJA PROGRAM | SATUAN | TARGET | PAGU ANGGARAN (Rp) | PD PENANGGUNG JAWAB |
|---|---|---|---|---|---|
| PROGRAM PEMBERDAYAAN MASYARAKAT DESA DAN KELURAHAN | persentase fasilitasi kegiatan pemberdayaan masyarakat desa dan kelurahan | % | 5 Kegiatan | Rp 196.494.700 | Perangkat Daerah yang menangani Urusan Kewilayahan |
| PROGRAM KOORDINASI KETENTRAMAN DAN KETERTIBAN UMUM | Menurunnya Angka Kriminalitas di Kecamatan | Kegiatan | 5 Keg. | Rp 172.596.700 | Perangkat Daerah yang menangani Urusan Kewilayahan |
| PROGRAM PENYELENGGARAAN URUSAN PEMERINTAHAN UMUM | Persentase Fasilitasi Program Penyelenggaraan Urusan Pemerintahan Umum | Kegiatan | 10 Keg. | Rp 92.936.700 | Perangkat Daerah yang menangani Urusan Kewilayahan |
| PROGRAM PEMBINAAN DAN PENGAWASAN PEMERINTAHAN DESA | Terlaksananya Pembinaan dan Pengawasan kepada Pemerintahan Desa | % | 20 Dok. | Rp 106.213.400 | Perangkat Daerah yang menangani Urusan Kewilayahan |
| PROGRAM PENUNJANG URUSAN PEMERINTAHAN DAERAH KABUPATEN/KOTA | Tingkat kepuasan pegawai terhadap pelayanan administrasi perkantoran | % | 1 | Rp 6.123.512.625 | Perangkat Daerah yang menangani Urusan Kewilayahan |

| BIDANG URUSAN/PROGRAM | INDIKATOR KINERJA PROGRAM | SATUAN | TARGET | PAGU ANGGARAN (Rp) | PD PENANGGUNG JAWAB |
|---|---|---|---|---|---|
| KECAMATAN WONODADI | | | | Rp 2.160.921.570 | |
| PROGRAM PENYELENGGARAAN PEMERINTAHAN DAN PELAYANAN PUBLIK | Persentase Pelayanan yang sesuai dengan Standart Pelayanan | % | 100 | Rp 13.315.050 | Perangkat Daerah yang menangani Urusan Kewilayahan |
| PROGRAM PEMBERDAYAAN MASYARAKAT DESA DAN KELURAHAN | Persentase fasilitasi kegiatan pemberdayaan masyarakat desa dan kelurahan | % | | Rp 27.674.850 | Perangkat Daerah yang menangani Urusan Kewilayahan |
| PROGRAM KOORDINASI KETENTRAMAN DAN KETERTIBAN UMUM | Persentase ganggungan trantibum yang terselesaikan | % | | Rp 12.347.370 | Perangkat Daerah yang menangani Urusan Kewilayahan |
| PROGRAM PENYELENGGARAAN URUSAN PEMERINTAHAN UMUM | Persentase fasilitasi penyelenggaraan urusan pemerintahan umum | % | | Rp 58.053.450 | Perangkat Daerah yang menangani Urusan Kewilayahan |

| BIDANG URUSAN/PROGRAM | INDIKATOR KINERJA PROGRAM | SATUAN | TARGET | PAGU ANGGARAN (Rp) | PD PENANGGUNG JAWAB |
|---|---|---|---|---|---|
| PROGRAM PEMBINAAN DAN PENGAWASAN PEMERINTAHAN DESA | - Persentase Desa yang menetapkan RKPDes Tepat Waktu<br>- Persentase Desa yang menetapkan APBDes Tepat Waktu<br>- Persentase Desa yang menetapkan LPPDes Tepat Waktu | % | | Rp 37.995.300 | Perangkat Daerah yang menangani Urusan Kewilayahan |
| PROGRAM PENUNJANG URUSAN PEMERINTAHAN DAERAH KABUPATEN/KOTA | Tingkat kepuasan pegawai terhadap pelayanan administrasi perkantoran | % | | Rp 2.011.535.550 | Perangkat Daerah yang menangani Urusan Kewilayahan |
| KECAMATAN DOKO | | | | Rp 2.248.530.777 | |
| PROGRAM PENYELENGGARAAN PEMERINTAHAN DAN PELAYANAN PUBLIK | Persentase Pelayanan yang sesuai dengan Standart Pelayanan | % | 0,82 | Rp 20.002.500 | Perangkat Daerah yang menangani Urusan Kewilayahan |
| PROGRAM PEMBERDAYAAN MASYARAKAT DESA DAN KELURAHAN | persentase fasilitasi kegiatan pemberdayaan masyarakat desa dan kelurahan | % | 1 | Rp 38.779.125 | Perangkat Daerah yang menangani Urusan Kewilayahan |

| BIDANG URUSAN/PROGRAM | INDIKATOR KINERJA PROGRAM | SATUAN | TARGET | PAGU ANGGARAN (Rp) | PD PENANGGUNG JAWAB |
|---|---|---|---|---|---|
| PROGRAM KOORDINASI KETENTRAMAN DAN KETERTIBAN UMUM | Persentase ganggungan trantibum yang terselesaikan | % | 1 | Rp 43.550.850 | Perangkat Daerah yang menangani Urusan Kewilayahan |
| PROGRAM PENYELENGGARAAN URUSAN PEMERINTAHAN UMUM | Persentase fasilitasi penyelenggaraan urusan pemerintahan umum | % | 1 | Rp 19.766.250 | Perangkat Daerah yang menangani Urusan Kewilayahan |
| PROGRAM PEMBINAAN DAN PENGAWASAN PEMERINTAHAN DESA | - Persentase Desa yang menetapkan RKPDes Tepat Waktu<br>- Persentase Desa yang menetapkan APBDes Tepat Waktu<br>- Persentase Desa yang menetapkan LPPDes Tepat Waktu | % | 1 | Rp 32.287.500 | Perangkat Daerah yang menangani Urusan Kewilayahan |
| PROGRAM PENUNJANG URUSAN PEMERINTAHAN DAERAH KABUPATEN/KOTA | Tingkat kepuasan pegawai terhadap pelayanan administrasi perkantoran | % | 70,2 | Rp 2.094.144.552 | Perangkat Daerah yang menangani Urusan Kewilayahan |

| BIDANG URUSAN/PROGRAM | INDIKATOR KINERJA PROGRAM | SATUAN | TARGET | PAGU ANGGARAN (Rp) | PD PENANGGUNG JAWAB |
|---|---|---|---|---|---|
| KECAMATAN GANDUSARI | | | | Rp 2.376.124.943 | |
| PROGRAM PENYELENGGARAAN PEMERINTAHAN DAN PELAYANAN PUBLIK | Persentase Pelayanan yang Sesuai dengan Standart Pelayanan | % | 1 | Rp 31.000.000 | Perangkat Daerah yang menangani Urusan Kewilayahan |
| PROGRAM PEMBERDAYAAN MASYARAKAT DESA DAN KELURAHAN | persentase fasilitasi kegiatan pemberdayaan masyarakat desa dan kelurahan | % | 90 | Rp 42.760.000 | Perangkat Daerah yang menangani Urusan Kewilayahan |
| PROGRAM KOORDINASI KETENTRAMAN DAN KETERTIBAN UMUM | Persentase ganggungan trantibum yang terselesaikan | % | 90 | Rp 35.200.000 | Perangkat Daerah yang menangani Urusan Kewilayahan |
| PROGRAM PENYELENGGARAAN URUSAN PEMERINTAHAN UMUM | Persentase fasilitasi penyelenggaraan urusan pemerintahan umum | % | 86 | Rp 30.500.000 | Perangkat Daerah yang menangani Urusan Kewilayahan |

| BIDANG URUSAN/PROGRAM | INDIKATOR KINERJA PROGRAM | SATUAN | TARGET | PAGU ANGGARAN (Rp) | PD PENANGGUNG JAWAB |
|---|---|---|---|---|---|
| PROGRAM PEMBINAAN DAN PENGAWASAN PEMERINTAHAN DESA | - Persentase Desa yang menetapkan RKPDes Tepat Waktu<br>- Persentase Desa yang menetapkan APBDes Tepat Waktu<br>- Persentase Desa yang menetapkan LPPDes Tepat Waktu | % | 84 | Rp 197.800.000 | Perangkat Daerah yang menangani Urusan Kewilayahan |
| PROGRAM PENUNJANG URUSAN PEMERINTAHAN DAERAH KABUPATEN/KOTA | Tingkat kepuasan pegawai terhadap pelayanan administrasi perkantoran | % | 60 | Rp 2.038.864.943 | Perangkat Daerah yang menangani Urusan Kewilayahan |
| KECAMATAN UDANAWU | | | | Rp 2.293.808.606 | |
| PROGRAM PENYELENGGARAAN PEMERINTAHAN DAN PELAYANAN PUBLIK | Persentase Pelayanan yang sesuai dengan Standart Pelayanan | % | 0,8 | Rp 5.950.140 | Perangkat Daerah yang menangani Urusan Kewilayahan |

| BIDANG URUSAN/PROGRAM | INDIKATOR KINERJA PROGRAM | SATUAN | TARGET | PAGU ANGGARAN (Rp) | PD PENANGGUNG JAWAB |
|---|---|---|---|---|---|
| PROGRAM PEMBERDAYAAN MASYARAKAT DESA DAN KELURAHAN | persentase fasilitasi kegiatan pemberdayaan masyarakat desa dan kelurahan | % | 1 | Rp 18.816.420 | Perangkat Daerah yang menangani Urusan Kewilayahan |
| PROGRAM KOORDINASI KETENTRAMAN DAN KETERTIBAN UMUM | Persentase ganggungan trantibum yang terselesaikan | % | 1 | Rp 28.873.110 | Perangkat Daerah yang menangani Urusan Kewilayahan |
| PROGRAM PENYELENGGARAAN URUSAN PEMERINTAHAN UMUM | Persentase fasilitasi penyelenggaraan urusan pemerintahan umum | % | 1 | Rp 2.831.131 | Perangkat Daerah yang menangani Urusan Kewilayahan |
| PROGRAM PEMBINAAN DAN PENGAWASAN PEMERINTAHAN DESA | - Persentase Desa yang menetapkan RKPDes Tepat Waktu<br>- Persentase Desa yang menetapkan APBDes Tepat Waktu<br>- Persentase Desa yang menetapkan LPPDes Tepat Waktu | % | 1 | Rp 6.917.190 | Perangkat Daerah yang menangani Urusan Kewilayahan |
| PROGRAM PENUNJANG URUSAN PEMERINTAHAN | Tingkat kepuasan pegawai terhadap pelayanan | % | 70,2 | Rp 2.230.420.615 | Perangkat Daerah yang menangani Urusan Kewilayahan |

| BIDANG URUSAN/PROGRAM | INDIKATOR KINERJA PROGRAM | SATUAN | TARGET | PAGU ANGGARAN (Rp) | PD PENANGGUNG JAWAB |
|---|---|---|---|---|---|
| DAERAH KABUPATEN/KOTA | administrasi perkantoran | | | | |
| KECAMATAN SUTOJAYAN | | | | Rp 15.820.374.754 | |
| PROGRAM PENYELENGGARAAN PEMERINTAHAN DAN PELAYANAN PUBLIK | Persentase Pelayanan yang sesuai dengan Standart Pelayanan | % | 100 | Rp 27.000.000 | Perangkat Daerah yang menangani Urusan Kewilayahan |
| PROGRAM PEMBERDAYAAN MASYARAKAT DESA DAN KELURAHAN | Persentase fasilitasi kegiatan pemberdayaan masyarakat desa dan kelurahan | % | 100 | Rp 6.337.000.000 | Perangkat Daerah yang menangani Urusan Kewilayahan |
| PROGRAM KOORDINASI KETENTRAMAN DAN KETERTIBAN UMUM | Persentase ganggungan trantibum yang terselesaikan | % | 100 | Rp 48.000.000 | Perangkat Daerah yang menangani Urusan Kewilayahan |
| PROGRAM PENYELENGGARAAN URUSAN PEMERINTAHAN UMUM | Persentase fasilitasi penyelenggaraan urusan pemerintahan umum | % | 100 | Rp 42.000.000 | Perangkat Daerah yang menangani Urusan Kewilayahan |

| BIDANG URUSAN/PROGRAM | INDIKATOR KINERJA PROGRAM | SATUAN | TARGET | PAGU ANGGARAN (Rp) | PD PENANGGUNG JAWAB |
|---|---|---|---|---|---|
| PROGRAM PEMBINAAN DAN PENGAWASAN PEMERINTAHAN DESA | - Persentase Desa yang menetapkan RKPDes Tepat Waktu<br>- Persentase Desa yang menetapkan APBDes Tepat Waktu<br>- Persentase Desa yang menetapkan LPPDes Tepat Waktu | % | 100 | Rp 22.940.000 | Perangkat Daerah yang menangani Urusan Kewilayahan |
| PROGRAM PENUNJANG URUSAN PEMERINTAHAN DAERAH KABUPATEN/KOTA | Tingkat kepuasan pegawai terhadap pelayanan administrasi perkantoran | % | 65 (B) | Rp 9.343.434.754 | Perangkat Daerah yang menangani Urusan Kewilayahan |
| KECAMATAN KANIGORO | | | | Rp 6.160.945.433 | |
| PROGRAM PENYELENGGARAAN PEMERINTAHAN DAN PELAYANAN PUBLIK | Persentase Pelayanan yang sesuai dengan Standart Pelayanan | % | 1 | Rp 47.732.025 | Perangkat Daerah yang menangani Urusan Kewilayahan |
| PROGRAM PEMBERDAYAAN MASYARAKAT DESA DAN KELURAHAN | persentase fasilitasi kegiatan pemberdayaan masyarakat desa dan kelurahan | % | 1 | Rp 1.902.516.000 | Perangkat Daerah yang menangani Urusan Kewilayahan |

| BIDANG URUSAN/PROGRAM | INDIKATOR KINERJA PROGRAM | SATUAN | TARGET | PAGU ANGGARAN (Rp) | PD PENANGGUNG JAWAB |
|---|---|---|---|---|---|
| PROGRAM KOORDINASI KETENTRAMAN DAN KETERTIBAN UMUM | Persentase ganggungan trantibum yang terselesaikan | % | 1 | Rp 54.476.352 | Perangkat Daerah yang menangani Urusan Kewilayahan |
| PROGRAM PENYELENGGARAAN URUSAN PEMERINTAHAN UMUM | Presentase gangguaan kerukunan yang ditangani | % | 1 | Rp 23.292.250 | Perangkat Daerah yang menangani Urusan Kewilayahan |
| PROGRAM PEMBINAAN DAN PENGAWASAN PEMERINTAHAN DESA | - Persentase Desa yang menetapkan RKPDes Tepat Waktu<br>- Persentase Desa yang menetapkan APBDes Tepat Waktu<br>- Persentase Desa yang menetapkan LPPDes Tepat Waktu | % | 1 | Rp 29.614.500 | Perangkat Daerah yang menangani Urusan Kewilayahan |
| PROGRAM PENUNJANG URUSAN PEMERINTAHAN DAERAH KABUPATEN/KOTA | Tingkat kepuasan pegawai terhadap pelayanan administrasi perkantoran | % | 62 | Rp 4.103.314.306 | Perangkat Daerah yang menangani Urusan Kewilayahan |
| KECAMATAN SELOREJO | | | | Rp 2.860.382.032 | |

| BIDANG URUSAN/PROGRAM | INDIKATOR KINERJA PROGRAM | SATUAN | TARGET | PAGU ANGGARAN (Rp) | PD PENANGGUNG JAWAB |
|---|---|---|---|---|---|
| PROGRAM PENYELENGGARAAN PEMERINTAHAN DAN PELAYANAN PUBLIK | Persentase Pelayanan yang sesuai dengan Standart Pelayanan | % | 100 | Rp 56.000.000 | Perangkat Daerah yang menangani Urusan Kewilayahan |
| PROGRAM PEMBERDAYAAN MASYARAKAT DESA DAN KELURAHAN | persentase fasilitasi kegiatan pemberdayaan masyarakat desa dan kelurahan | Kegiatan | 5 | Rp 197.751.400 | Perangkat Daerah yang menangani Urusan Kewilayahan |
| PROGRAM KOORDINASI KETENTRAMAN DAN KETERTIBAN UMUM | Persentase ganggungan trantibum yang terselesaikan | Kegiatan | 5 | Rp 164.916.700 | Perangkat Daerah yang menangani Urusan Kewilayahan |
| PROGRAM PENYELENGGARAAN URUSAN PEMERINTAHAN UMUM | Presentase gangguaan kerukunan yang ditangani | Kegiatan | 10 | Rp 88.801.300 | Perangkat Daerah yang menangani Urusan Kewilayahan |
| PROGRAM PEMBINAAN DAN PENGAWASAN PEMERINTAHAN DESA | - Persentase Desa yang menetapkan RKPDes Tepat Waktu<br>- Persentase Desa yang menetapkan APBDes Tepat Waktu<br>- Persentase Desa yang menetapkan | Dokumen | 20 | Rp 98.916.697 | Perangkat Daerah yang menangani Urusan Kewilayahan |

| BIDANG URUSAN/PROGRAM | INDIKATOR KINERJA PROGRAM | SATUAN | TARGET | PAGU ANGGARAN (Rp) | PD PENANGGUNG JAWAB |
|---|---|---|---|---|---|
| | LPPDes Tepat Waktu | | | | |
| PROGRAM PENUNJANG URUSAN PEMERINTAHAN DAERAH KABUPATEN/KOTA | Tingkat kepuasan pegawai terhadap pelayanan administrasi perkantoran | % | 100 | Rp 2.253.995.935 | Perangkat Daerah yang menangani Urusan Kewilayahan |
| KECAMATAN KESAMBEN | | | | Rp 2.230.039.719 | |
| PROGRAM PENYELENGGARAAN PEMERINTAHAN DAN PELAYANAN PUBLIK | Persentase Pelayanan yang sesuai dengan Standart Pelayanan | % | 21 | Rp 23.725.800 | Perangkat Daerah yang menangani Urusan Kewilayahan |
| PROGRAM PEMBERDAYAAN MASYARAKAT DESA DAN KELURAHAN | persentase fasilitasi kegiatan pemberdayaan masyarakat desa dan kelurahan | Kegiatan | 113 | Rp 37.826.775 | Perangkat Daerah yang menangani Urusan Kewilayahan |
| PROGRAM KOORDINASI KETENTRAMAN DAN KETERTIBAN UMUM | Persentase ganggungan trantibum yang terselesaikan | Kegiatan | 7 | Rp 44.623.688 | Perangkat Daerah yang menangani Urusan Kewilayahan |

| BIDANG URUSAN/PROGRAM | INDIKATOR KINERJA PROGRAM | SATUAN | TARGET | PAGU ANGGARAN (Rp) | PD PENANGGUNG JAWAB |
|---|---|---|---|---|---|
| PROGRAM PENYELENGGARAAN URUSAN PEMERINTAHAN UMUM | Jumlah pembinaan kerukunan antar suku, umat beragama, ras dan golongan lainnya yang dilakukan | Kegiatan | 203 | Rp 23.736.825 | Perangkat Daerah yang menangani Urusan Kewilayahan |
| PROGRAM PEMBINAAN DAN PENGAWASAN PEMERINTAHAN DESA | - Persentase Desa yang menetapkan RKPDes Tepat Waktu<br>- Persentase Desa yang menetapkan APBDes Tepat Waktu<br>- Persentase Desa yang menetapkan LPPDes Tepat Waktu | Dokumen | 80 | Rp 51.156.000 | Perangkat Daerah yang menangani Urusan Kewilayahan |
| PROGRAM PENUNJANG URUSAN PEMERINTAHAN DAERAH KABUPATEN/KOTA | Tingkat kepuasan pegawai terhadap pelayanan administrasi perkantoran | % | 142 | Rp 2.048.970.631 | Perangkat Daerah yang menangani Urusan Kewilayahan |
| KECAMATAN WONOTIRTO | | | | Rp 2.032.901.886 | |

| BIDANG URUSAN/PROGRAM | INDIKATOR KINERJA PROGRAM | SATUAN | TARGET | PAGU ANGGARAN (Rp) | PD PENANGGUNG JAWAB |
|---|---|---|---|---|---|
| PROGRAM PENYELENGGARAAN PEMERINTAHAN DAN PELAYANAN PUBLIK | Persentase Pelayanan yang sesuai dengan Standart Pelayanan | | 0,72 | Rp 6.469.914 | Perangkat Daerah yang menangani Urusan Kewilayahan |
| PROGRAM PEMBERDAYAAN MASYARAKAT DESA DAN KELURAHAN | persentase fasilitasi kegiatan pemberdayaan masyarakat desa dan kelurahan | | 0,5 | Rp 6.066.902 | Perangkat Daerah yang menangani Urusan Kewilayahan |
| PROGRAM KOORDINASI KETENTRAMAN DAN KETERTIBAN UMUM | Persentase ganggungan trantibum yang terselesaikan | | 0,82 | Rp 25.758.663 | Perangkat Daerah yang menangani Urusan Kewilayahan |
| PROGRAM PENYELENGGARAAN URUSAN PEMERINTAHAN UMUM | Presentase gangguaan kerukunan yang ditangani | | 0,82 | Rp 107.488.496 | Perangkat Daerah yang menangani Urusan Kewilayahan |
| PROGRAM PEMBINAAN DAN PENGAWASAN PEMERINTAHAN DESA | - Persentase Desa yang menetapkan RKPDes Tepat Waktu<br>- Persentase Desa yang menetapkan APBDes Tepat Waktu<br>- Persentase Desa yang menetapkan | | 0,5 | Rp 4.369.254 | Perangkat Daerah yang menangani Urusan Kewilayahan |

| BIDANG URUSAN/PROGRAM | INDIKATOR KINERJA PROGRAM | SATUAN | TARGET | PAGU ANGGARAN (Rp) | PD PENANGGUNG JAWAB |
|---|---|---|---|---|---|
| | LPPDes Tepat Waktu | | | | |
| PROGRAM PENUNJANG URUSAN PEMERINTAHAN DAERAH KABUPATEN/KOTA | Tingkat kepuasan pegawai terhadap pelayanan administrasi perkantoran | % | 0,81 | Rp 1.882.748.657 | Perangkat Daerah yang menangani Urusan Kewilayahan |
| KESATUAN BANGSA DAN POLITIK | | | | Rp 13.175.586.783 | |
| PROGRAM PENGUATAN IDEOLOGI PANCASILA DAN KARAKTER KEBANGSAAN | Cakupan Penguatan Ideologi Pancasila dan Karakter Kebangsaan | % | 22 | Rp 1.497.242.179 | Perangkat Daerah yang menangani Urusan Kesatuan Bangsa dan Politik |
| PROGRAM PENINGKATAN PERAN PARTAI POLITIK DAN LEMBAGA PENDIDIKAN MELALUI PENDIDIKAN POLITIK DAN PENGEMBANGAN ETIKA SERTA BUDAYA POLITIK | Presentase pendidikan politik bagi kader partai politik dan siswa pemilih pemula | % | 17 | Rp 2.471.304.000 | Perangkat Daerah yang menangani Urusan Kesatuan Bangsa dan Politik |

| BIDANG URUSAN/PROGRAM | INDIKATOR KINERJA PROGRAM | SATUAN | TARGET | PAGU ANGGARAN (Rp) | PD PENANGGUNG JAWAB |
|---|---|---|---|---|---|
| PROGRAM PEMBERDAYAAN DAN PENGAWASAN ORGANISASI KEMASYARAKATAN | Presentase organisasi kemasyarakatan yang aktif | % | 27,5 | Rp 3.598.835.900 | Perangkat Daerah yang menangani Urusan Kesatuan Bangsa dan Politik |
| PROGRAM PEMBINAAN DAN PENGEMBANGAN KETAHANAN EKONOMI, SOSIAL, DAN BUDAYA | Presentase kebijakan di Bidang Ketahanan Ekonomi, Sosial, Budaya dan Fasilitasi Pencegahan Penyalahgunaan Narkotika dan Fasilitasi Kerukunan Umat Beragama dan Penghayat Kepercayaan di daerah | % | 16 | Rp 117.596.900 | Perangkat Daerah yang menangani Urusan Kesatuan Bangsa dan Politik |
| PROGRAM PENINGKATAN KEWASPADAAN NASIONAL DAN PENINGKATAN KUALITAS DAN FASILITASI PENANGANAN KONFLIK SOSIAL | Presentase Konflik Sosial yang diselesaikan | % | 82 | Rp 1.822.773.826 | Perangkat Daerah yang menangani Urusan Kesatuan Bangsa dan Politik |

| BIDANG URUSAN/PROGRAM | INDIKATOR KINERJA PROGRAM | SATUAN | TARGET | PAGU ANGGARAN (Rp) | PD PENANGGUNG JAWAB |
|---|---|---|---|---|---|
| PROGRAM PENUNJANG URUSAN PEMERINTAHAN DAERAH KABUPATEN/KOTA | Tingkat kepuasan pegawai terhadap pelayanan administrasi perkantoran | % | 81 | Rp 3.667.833.978 | Perangkat Daerah yang menangani Urusan Kesatuan Bangsa dan Politik |

Dalam Rencana Kerja Pemerintah Daerah Kabupaten Blitar Tahun 2026 direncanakan beberapa program, kegiatan, dan sub kegiatan yang mendukung penerapan Standar Pelayanan Minimal (SPM). Perencanaan program dan penganggarannya merupakan bentuk komitmen pemerintah daerah dalam memberikan pelayanan dasar kepada masyarakat. Penerapan SPM dilakukan berdasarkan Peraturan Menteri Dalam Negeri Nomor 59 Tahun 2021 dan peraturan-peraturan menteri terkait standar teknis SPM. Adapun rencana program, kegiatan, dan sub kegiatan tahun 2026 yang mendukung penerapan SPM disajikan pada tabel di bawah.

**Tabel 5.2**
**Program, Kegiatan, Sub Kegiatan Penerapan Standar Pelayanan Minimal (SPM) Tahun 2026**

| No | Bidang SPM/Jenis Pelayanan Dasar | Program, Kegiatan, dan Sub Kegiatan RKPD 2026 | | | | Pagu Anggaran (Rp) | Perangkat Daerah Penanggung Jawab |
|---|---|---|---|---|---|---|---|
| I. | BIDANG PENDIDIKAN | | | | | | |
| 1 | Pendidikan Dasar | 1 | | | Program Pengelolaan Pendidikan Sekolah Dasar | | Dinas Pendidikan |
| | | 1 | 1 | | Pengelolaan Pendidikan Sekolah Dasar | | |
| | | 1 | 1 | 1 | Sub Kegiatan Penyediaan Biaya Personil Peserta Didik Sekolah Dasar | 3.600.000.000 | |
| | | 1 | 1 | 2 | Sub Kegiatan Pengembangan Karir Pendidik dan Tenaga Kependidikan pada Satuan Pendidikan Sekolah Dasar | 758.000.000 | |
| | | 1 | 1 | 3 | Sub Kegiatan Pengelolaan Dana BOS Sekolah Dasar | 80.370.823.676 | |
| | | 1 | 2 | | Kegiatan Pengelolaan Pendidikan Sekolah Menengah Pertama | | |
| | | 1 | 2 | 1 | Sub Kegiatan Penyediaan Biaya Personil Peserta Didik Sekolah Menengah Pertama | 4.600.000.000 | |
| | | 1 | 2 | 2 | Sub Kegiatan Pengembangan Karir Pendidik dan Tenaga Kependidikan pada Satuan Pendidikan Sekolah Menengah Pertama | 790.543.300 | |
| | | 1 | 2 | 3 | Sub Kegiatan Pengelolaan Dana BOS Sekolah Menengah Pertama | 46.418.200.024 | |

| No | Bidang SPM/Jenis Pelayanan Dasar | Program, Kegiatan, dan Sub Kegiatan RKPD 2026 | | | | Pagu Anggaran (Rp) | Perangkat Daerah Penanggung Jawab |
|---|---|---|---|---|---|---|---|
| | | 2 | | | Program Pendidik Dan Tenaga Kependidikan | | |
| | | 2 | 1 | | Kegiatan Pemerataan Kuantitas dan Kualitas Pendidik dan Tenaga Kependidikan bagi Satuan Pendidikan Dasar, PAUD, dan Pendidikan Nonformal/Kesetaraan | | |
| | | 2 | 1 | 1 | Sub Kegiatan Perhitungan dan Pemetaan Pendidik dan Tenaga Kependidikan Satuan Pendidikan Dasar, PAUD, dan Pendidikan Nonformal/Kesetaraan | 45.993.097.836 | |
| 2 | Pendidikan Kesetaraan | 1 | | | Program Pengelolaan Pendidikan Sekolah Dasar | | Dinas Pendidikan |
| | | 1 | 1 | | Kegiatan Pengelolaan Pendidikan Nonformal/Kesetaraan | | |
| | | 1 | 1 | 1 | Sub Kegiatan Pengelolaan Dana BOP Sekolah Nonformal/Kesetaraan | 3.859.897.161 | |
| 3 | Pendidikan Anak Usia Dini | 1 | | | Program Pengelolaan Pendidikan Sekolah Dasar | | Dinas Pendidikan |
| | | 1 | 1 | | Kegiatan Pengelolaan Pendidikan Anak Usia Dini (PAUD) | | |
| | | 1 | 1 | 1 | Sub Kegiatan Pengembangan Karir Pendidik dan Tenaga Kependidikan pada Satuan Pendidikan PAUD | 214.000.000 | |
| | | 1 | 1 | 2 | Sub Kegiatan Pengelolaan Dana BOP PAUD | 30.102.400.918 | |
| **II** | **BIDANG KESEHATAN** | | | | | | |
| 1 | Pelayanan Kesehatan Ibu Hamil | 1 | | | Program Pemenuhan Upaya Kesehatan Perorangan Dan Upaya Kesehatan Masyarakat | | Dinas Kesehatan |
| | | 1 | 1 | | Kegiatan Penyediaan Layanan Kesehatan untuk UKM dan UKP Rujukan Tingkat Daerah Kabupaten/Kota | | |
| | | 1 | 1 | 1 | Sub Kegiatan Pengelolaan Pelayanan Kesehatan Ibu Hamil | 129.528.000 | |
| 2 | Pelayanan Kesehatan Ibu Bersalin | 1 | | | Program Pemenuhan Upaya Kesehatan Perorangan Dan Upaya Kesehatan Masyarakat | | Dinas Kesehatan |
| | | 1 | 1 | | Kegiatan Penyediaan Layanan Kesehatan untuk UKM dan UKP Rujukan Tingkat Daerah Kabupaten/Kota | | |
| | | 1 | 1 | 1 | Sub Kegiatan Pengelolaan Pelayanan Kesehatan Ibu Bersalin | 20.070.000 | |

| No | Bidang SPM/Jenis Pelayanan Dasar | Program, Kegiatan, dan Sub Kegiatan RKPD 2026 | | | | Pagu Anggaran (Rp) | Perangkat Daerah Penanggung Jawab |
|---|---|---|---|---|---|---|---|
| 3 | Pelayanan Kesehatan Bayi Baru Lahir | 1 | | | Program Pemenuhan Upaya Kesehatan Perorangan Dan Upaya Kesehatan Masyarakat | | Dinas Kesehatan |
| | | 1 | 1 | | Kegiatan Penyediaan Layanan Kesehatan untuk UKM dan UKP Rujukan Tingkat Daerah Kabupaten/Kota | | |
| | | 1 | 1 | 1 | Sub Kegiatan Pengelolaan Pelayanan Kesehatan Bayi Baru Lahir | 20.000.000 | |
| 4 | Pelayanan kesehatan balita | 1 | | | Program Pemenuhan Upaya Kesehatan Perorangan Dan Upaya Kesehatan Masyarakat | | Dinas Kesehatan |
| | | 1 | 1 | | Kegiatan Penyediaan Layanan Kesehatan untuk UKM dan UKP Rujukan Tingkat Daerah Kabupaten/Kota | | |
| | | 1 | 1 | 1 | Sub Kegiatan Pengelolaan Pelayanan Kesehatan Balita | 553,840,000 | |
| 5 | Pelayanan kesehatan pada usia pendidikan dasar | 1 | | | Program Pemenuhan Upaya Kesehatan Perorangan Dan Upaya Kesehatan Masyarakat | | Dinas Kesehatan |
| | | 1 | 1 | | Kegiatan Penyediaan Layanan Kesehatan untuk UKM dan UKP Rujukan Tingkat Daerah Kabupaten/Kota | | |
| | | 1 | 1 | 1 | Sub Kegiatan Pengelolaan Pelayanan Kesehatan pada Usia Pendidikan Dasar | 56.775.000 | |
| 6 | Pelayanan kesehatan pada usia produktif | 1 | | | Program Pemenuhan Upaya Kesehatan Perorangan Dan Upaya Kesehatan Masyarakat | | Dinas Kesehatan |
| | | 1 | 1 | | Kegiatan Penyediaan Layanan Kesehatan untuk UKM dan UKP Rujukan Tingkat Daerah Kabupaten/Kota | | |
| | | 1 | 1 | 1 | Sub Kegiatan Pengelolaan Pelayanan Kesehatan pada Usia Produktif | 5.220.880.400 | |
| 7 | Pelayanan kesehatan pada usia lanjut | 1 | | | Program Pemenuhan Upaya Kesehatan Perorangan Dan Upaya Kesehatan Masyarakat | | Dinas Kesehatan |
| | | 1 | 1 | | Kegiatan Penyediaan Layanan Kesehatan untuk UKM dan UKP Rujukan Tingkat Daerah Kabupaten/Kota | | |
| | | 1 | 1 | 1 | Pengelolaan Pelayanan Kesehatan pada Usia Lanjut | 5.005.890.000 | |
| 8 | Pelayanan kesehatan penderita hipertensi | 1 | | | Program Pemenuhan Upaya Kesehatan Perorangan Dan Upaya Kesehatan Masyarakat | | Dinas Kesehatan |
| | | 1 | 1 | | Kegiatan Penyediaan Layanan Kesehatan untuk UKM dan UKP Rujukan Tingkat Daerah Kabupaten/Kota | | |

| No | Bidang SPM/Jenis Pelayanan Dasar | Program, Kegiatan, dan Sub Kegiatan RKPD 2026 | | | | Pagu Anggaran (Rp) | Perangkat Daerah Penanggung Jawab |
|---|---|---|---|---|---|---|---|
| | | 1 | 1 | 1 | Sub Kegiatan Pengelolaan Pelayanan Kesehatan Penderita Hipertensi | 6.830.000 | |
| 9 | Pelayanan kesehatan penderita diabetes melitus | 1 | | | Program Pemenuhan Upaya Kesehatan Perorangan Dan Upaya Kesehatan Masyarakat | | Dinas Kesehatan |
| | | 1 | 1 | | Kegiatan Penyediaan Layanan Kesehatan untuk UKM dan UKP Rujukan Tingkat Daerah Kabupaten/Kota | | |
| | | 1 | 1 | 1 | Sub Kegiatan Pengelolaan Pelayanan Kesehatan Penderita Diabetes Melitus | 30,124,000 | |
| 10 | Pelayanan kesehatan orang dengan gangguan jiwa berat | 1 | | | Program Pemenuhan Upaya Kesehatan Perorangan Dan Upaya Kesehatan Masyarakat | | Dinas Kesehatan |
| | | 1 | 1 | | Kegiatan Penyediaan Layanan Kesehatan untuk UKM dan UKP Rujukan Tingkat Daerah Kabupaten/Kota | | |
| | | 1 | 1 | 1 | Sub Kegiatan Pengelolaan Pelayanan Kesehatan Orang dengan Gangguan Jiwa Berat | 6.830.000 | |
| 11 | Pelayanan kesehatan orang terduga tuberkulosis | 1 | | | Program Pemenuhan Upaya Kesehatan Perorangan Dan Upaya Kesehatan Masyarakat | | Dinas Kesehatan |
| | | 1 | 1 | | Kegiatan Penyediaan Layanan Kesehatan untuk UKM dan UKP Rujukan Tingkat Daerah Kabupaten/Kota | | |
| | | 1 | 1 | 1 | Sub Kegiatan Pengelolaan Pelayanan Kesehatan Orang Terduga Tuberkulosis | 1,649,409,104 | |
| 12 | Pelayanan kesehatan orang dengan risiko terinfeksi virus yang melemahkan daya tahan tubuh manusia (Human Immunodeficiency Virus) | 1 | | | Program Pemenuhan Upaya Kesehatan Perorangan Dan Upaya Kesehatan Masyarakat | | Dinas Kesehatan |
| | | 1 | 1 | | Kegiatan Penyediaan Layanan Kesehatan untuk UKM dan UKP Rujukan Tingkat Daerah Kabupaten/Kota | | |
| | | 1 | 1 | 1 | Sub Kegiatan Pengelolaan Pelayanan Kesehatan Orang dengan Risiko Terinfeksi HIV | 70.895.000 | |
| | | | | | | | |
| **III** | **BIDANG PEKERJAAN UMUM** | | | | | | |
| 1 | Penyediaan Kebutuhan pokok air minum sehari-hari | 1 | | | Program Pengelolaan Dan Pengembangan Sistem Penyediaan Air Minum | | Dinas Pekerjaan Umum Dan Penataan Ruang |
| | | 1 | 1 | | Kegiatan Pengelolaan dan Pengembangan Sistem Penyediaan Air Minum (SPAM) di Daerah Kabupaten/Kota | | |

| No | Bidang SPM/Jenis Pelayanan Dasar | Program, Kegiatan, dan Sub Kegiatan RKPD 2026 | | | | Pagu Anggaran (Rp) | Perangkat Daerah Penanggung Jawab |
|---|---|---|---|---|---|---|---|
| | | 1 | 1 | 1 | Sub Kegiatan Penyusunan Rencana, Kebijakan, Strategi dan Teknis SPAM | 500,000,000 | |
| | | 1 | 1 | 2 | Sub Kegiatan Perluasan Sistem Penyediaan Air Minum (SPAM) Jaringan Perpipaan | 1.000.000.000 | |
| | | 1 | 1 | 3 | Sub Kegiatan Pembangunan SPAM Jaringan Perpipaan di Kawasan Perdesaan | 800,000,000 | |
| | | 1 | 1 | 4 | Sub Kegiatan Peningkatan SPAM Jaringan Perpipaan di Kawasan Perdesaan | 2,500,000,000 | |
| 2 | Penyediaan Pelayanan Pengolahan air limbah domestik | 1 | | | Program Pengelolaan Dan Pengembangan Sistem Air Limbah | | Dinas Pekerjaan Umum Dan Penataan Ruang |
| | | 1 | 1 | | Kegiatan Pengelolaan dan Pengembangan Sistem Air Limbah Domestik dalam Daerah Kabupaten/Kota | | |
| | | 1 | 1 | 1 | Sub Kegiatan Pembangunan Sistem Pengelolaan Air Limbah Domestik (SPALD) Terpusat Skala Permukiman | 2.882.454.659 | |
| | | | | | | | |
| **IV** | **BIDANG PERUMAHAN RAKYAT** | | | | | | |
| 1 | Penyediaan & rehabiitasi rumah yg layak huni bagi korban bencana Kab/kota | 1 | | | Program Pengembangan Perumahan | | Dinas Perumahan Dan Kawasan Permukiman |
| 2 | Fasilitasi penyediaan rumah yang layak huni bagi masyarakat yang terkena relokasi program Pemerintah Daerah kabupaten/ kota | | | | | | |
| | | 1 | 2 | | Kegiatan Pembangunan dan Rehabilitasi Rumah Korban Bencana atau Relokasi Program Kabupaten/Kota | | |
| | | 1 | 2 | 1 | Sub Kegiatan Pembangunan Rumah bagi Korban Bencana | 20,000,000 | |
| | | 1 | 3 | | Kegiatan Penerbitan Izin Pembangunan dan Pengembangan Perumahan | | |

| No | Bidang SPM/Jenis Pelayanan Dasar | Program, Kegiatan, dan Sub Kegiatan RKPD 2026 | | | | Pagu Anggaran (Rp) | Perangkat Daerah Penanggung Jawab |
|---|---|---|---|---|---|---|---|
| | | 1 | 3 | 1 | Sub Kegiatan Koordinasi dan Sinkronisasi Pengendalian Pembangunan dan Pengembangan Perumahan | 20,000,000 | |
| | | | | | | | |
| **V** | **BIDANG KEAMANAN, KETERTIBAN UMUM DAN PELINDUNGAN MASYARAKAT** | | | | | | |
| 1 | Pelayanan ketentraman dan ketertiban Umum | 1 | | | Program Peningkatan Ketenteraman Dan Ketertiban Umum | | Satuan Polisi Pamong Praja |
| | | 1 | 1 | | Kegiatan Penanganan Gangguan Ketenteraman dan Ketertiban Umum dalam 1 (Satu) Daerah Kabupaten/Kota | | |
| | | 1 | 1 | 1 | Sub Kegiatan Pencegahan Gangguan Ketenteraman dan Ketertiban Umum Melalui Deteksi Dini dan Cegah Dini, Pembinaan dan Penyuluhan, Pelaksanaan Patroli, Pengamanan, dan Pengawalan | 215.000.000 | |
| | | 1 | 1 | 2 | Sub Kegiatan Penindakan Atas Gangguan Ketenteraman dan Ketertiban Umum berdasarkan Perda dan Perkada Melalui Penertiban dan Penanganan Unjuk Rasa dan Kerusuhan Massa | 105.000.000 | |
| | | 1 | 1 | 3 | Sub Kegiatan Koordinasi Penyelenggaraan Ketentraman dan Ketertiban Umum serta Perlindungan Masyarakat Tingkat Kabupaten/Kota | 161.539.240 | |
| | | 1 | 1 | 4 | Sub Kegiatan Pemberdayaan Perlindungan Masyarakat dalam rangka Ketentraman dan Ketertiban Umum | 192,500,000 | |
| | | 1 | 1 | 5 | Sub Kegiatan Peningkatan Kapasitas SDM Satuan Polisi Pamongpraja dan Satuan Perlindungan Masyarakat Termasuk dalam Pelaksanaan Tugas yang Bernuansa Hak Asasi Manusia | 70,000,000 | |

| No | Bidang SPM/Jenis Pelayanan Dasar | Program, Kegiatan, dan Sub Kegiatan RKPD 2026 | | | | Pagu Anggaran (Rp) | Perangkat Daerah Penanggung Jawab |
|---|---|---|---|---|---|---|---|
| | | 1 | 2 | | Kegiatan Pembinaan Penyidik Pegawai Negeri Sipil (PPNS) Kabupaten/Kota | | |
| | | 1 | 2 | 1 | Pengembangan Kapasitas dan Karier PPNS | 25.000.000 | |
| 2 | Pelayanan informasi rawan bencana | 1 | | | Program Penanggulangan Bencana | | BPBD |
| 3 | Pelayanan pencegahan dan kesiapsiagaan terhadap bencana | 1 | 1 | | Kegiatan Pelayanan Informasi Rawan Bencana Kabupaten/Kota | | |
| 4 | Pelayanan penyelamatan dan evakuasi korban bencana | 1 | 1 | 1 | Sosialisasi, Komunikasi, Informasi dan Edukasi (KIE) Rawan Bencana Kabupaten/Kota (Per Jenis Ancaman Bencana) | 300,000,000 | |
| | | | | | | | |
| | | 1 | 2 | | Pelayanan Pencegahan dan Kesiapsiagaan Terhadap Bencana | | |
| | | 1 | 2 | 1 | Pelatihan Pencegahan dan Mitigasi Bencana Kabupaten/Kota | 100.000.000 | |
| | | 1 | 2 | 2 | Pengendalian Operasi dan Penyediaan Sarana Prasarana Kesiapsiagaan Terhadap Bencana Kabupaten/Kota | 90,000,000 | |
| | | 1 | 2 | 3 | Penyediaan Peralatan Perlindungan dan Kesiapsiagaan Terhadap Bencana | 90,000,000 | |
| | | 1 | 2 | 4 | Penguatan Kapasitas Kawasan untuk Pencegahan dan Kesiapsiagaan | 620.000.000 | |
| | | 1 | 2 | 5 | Pengembangan Kapasitas Tim Reaksi Cepat (TRC) Bencana Kabupaten/Kota | 50.000.000 | |
| | | 1 | 2 | 6 | Penyusunan Rencana Kontijensi | 300,000,000 | |
| | | 1 | 2 | 7 | Gladi Kesiapsiagaan Terhadap Bencana | 100,000,000 | |
| | | 1 | 3 | | Pelayanan Penyelamatan dan Evakuasi Korban Bencana | | |

| No | Bidang SPM/Jenis Pelayanan Dasar | Program, Kegiatan, dan Sub Kegiatan RKPD 2026 | | | | Pagu Anggaran (Rp) | Perangkat Daerah Penanggung Jawab |
|---|---|---|---|---|---|---|---|
| | | 1 | 3 | 1 | Respon Cepat Darurat Bencana Kabupaten/Kota | 170.000.000 | |
| | | 1 | 3 | 2 | Pencarian, Pertolongan dan Evakuasi Korban Bencana Kabupaten/Kota | 100,000,000 | |
| | | 1 | 3 | 3 | Penyediaan Logistik Penyelamatan dan Evakuasi Korban Bencana Kabupaten/Kota | 520,000,000 | |
| | | 1 | 3 | 4 | Aktivasi Sistem Komando Penanganan Darurat Bencana | 110,000,000 | |
| | | 1 | 4 | | Penataan Sistem Dasar Penanggulangan Bencana | | |
| | | | | | Penyusunan Regulasi Penanggulangan Bencana Kabupaten/Kota | 50,000,000 | |
| | | | | | Pengelolaan dan Pemanfaatan Sistem Informasi Kebencanaan | 50,000,000 | |
| | | | | | Pembinaan dan Pengawasan Penyelenggaraan Penanggulangan Bencana | 50,000,000 | |
| | | | | | Penyusunan Kajian Kebutuhan Pascabencana (JITUPASNA) dan Rencana Rehabilitasi dan Rekontruksi Pascabencana (R3P) Kab/Kota | 90,000,000 | |
| 5 | Pelayanan Penyelamatan dan evakuasi korban kebakaran | 1 | | | Program Pencegahan, Penanggulangan, Penyelamatan Kebakaran Dan Penyelamatan Non Kebakaran | | Satuan Polisi Pamong Praja |
| | | 1 | 1 | | Pencegahan, Pengendalian, Pemadaman, Penyelamatan, dan Penanganan Bahan Berbahaya dan Beracun Kebakaran dalam Daerah Kabupaten/Kota | | |
| | | 1 | 1 | 1 | Pencegahan Kebakaran dalam Daerah Kabupaten/Kota | 446.584.491 | |
| | | 1 | 1 | 2 | Pemadaman dan Pengendalian Kebakaran dalam Daerah Kabupaten/Kota | 30,000,000 | |
| | | 1 | 1 | 3 | Penyelamatan dan Evakuasi Korban Kebakaran dan Non Kebakaran | 30,000,000 | |

| No | Bidang SPM/Jenis Pelayanan Dasar | Program, Kegiatan, dan Sub Kegiatan RKPD 2026 | | | | Pagu Anggaran (Rp) | Perangkat Daerah Penanggung Jawab |
|---|---|---|---|---|---|---|---|
| | | 1 | 1 | 4 | Pengadaan Sarana dan Prasarana Pencegahan, Penanggulangan Kebakaran dan Alat Pelindung Diri | 65.000.000 | |
| | | 1 | 1 | 5 | Pembinaan Aparatur Pemadam Kebakaran | 45,000,000 | |
| | | 1 | 2 | | Investigasi Kejadian Kebakaran | | |
| | | 1 | 2 | 1 | Investigasi Kejadian Kebakaran, Meliputi Penelitian dan Pengujian Penyebab Kejadian Kebakaran | 19.000.000 | |
| | | 1 | 3 | | Pemberdayaan Masyarakat dalam Pencegahan Kebakaran | | |
| | | 1 | 3 | 1 | Pemberdayaan Masyarakat dalam Pencegahan dan Penanggulangan Kebakaran Melalui Sosialisasi dan Edukasi Masyarakat | 40.000.000 | |
| | | | | | | | |
| **VI** | **BIDANG SOSIAL** | | | | | | |
| 1 | Rehabilitasi sosial dasar penyandang disabilitas telantar di luar panti | 1 | | | Program Rehabilitasi Sosial | | Dinas Sosial |
| 2 | Rehabilitasi sosial dasar anak telantar di luar panti | 1 | 1 | | Rehabilitasi Sosial Dasar Penyandang Disabilitas Terlantar, Anak Terlantar, Lanjut Usia Terlantar, serta Gelandangan Pengemis di Luar Panti Sosial | | |
| 3 | Rehabilitasi sosial dasar lanjut usia terlantar diluar panti | 1 | 1 | 1 | Penyediaan Permakanan | 249.445.000 | |
| 4 | Rehabilitasi sosial dasar tuna sosial khususnya gelandangan dan pengemis di luar panti | 1 | 1 | 2 | Penyediaan Sandang | 10,000,000 | |
| | | 1 | 1 | 3 | Penyediaan Alat Bantu | 30,000,000 | |
| | | 1 | 1 | 4 | Pemberian Bimbingan Fisik, Mental, Spiritual, dan Sosial | 419.330.310 | |
| | | 1 | 1 | 5 | Pemberian Akses ke Layanan Pendidikan dan Kesehatan Dasar | 10,000,000 | |
| | | 1 | 1 | 6 | Pemberian Layanan Kedaruratan | 30,000,000 | |
| | | 1 | 1 | 7 | Pemberian Layanan Rujukan | 10,000,000 | |

| No | Bidang SPM/Jenis Pelayanan Dasar | Program, Kegiatan, dan Sub Kegiatan RKPD 2026 | | | | Pagu Anggaran (Rp) | Perangkat Daerah Penanggung Jawab |
|---|---|---|---|---|---|---|---|
| 5 | Perlindungan dan jaminan sosial pada saat tanggap & paska bencana bagi korban bencana kab/kota | 1 | | | Program Penanganan Bencana | | Dinas Sosial |
| | | 1 | 1 | | Perlindungan Sosial Korban Bencana Alam dan Sosial Kabupaten/Kota | | |
| | | 1 | 1 | 1 | Penyediaan Makanan | 564.838.866 | |
| | | 1 | 1 | 2 | Penyediaan Sandang | 15,000,000 | |
| | | 1 | 1 | 3 | Penanganan Khusus bagi Kelompok Rentan | 30,000,000 | |
| | | 1 | 1 | 4 | Pelayanan Dukungan Psikososial | 15,000,000 | |

# BAB VI
# KINERJA PENYELENGGARAAN PEMERINTAH DAERAH

Dalam penyusunan RKPD Tahun 2026, kinerja penyelenggaraan Pemerintahan Daerah mengacu pada tujuan dan sasaran pembangunan Pemerintah Kabupaten Blitar sesuai dengan Rancangan RPJMD Kabupaten Blitar Tahun 2025-2029.

Bab ini memuat Indikator Kinerja Penyelenggaraan Pemerintahan Daerah sebagai acuan dalam pencapaian target tahunan, baik melalui Indikator Kinerja Utama (IKU), Indikator Kinerja Daerah, maupun Indikator Kinerja Kunci (IKK). Penetapan indicator kinerja ini bertujuan agar kinerja pemerintah daerah dapat diukur secara objektif dan dapat dievaluasi secara periodik guna mendorong peningkatan efektivitas pembangunan dan kualitas pelayanan publik. Berikut disajikan indicator dan target kinerja pembangunan Kabupaten Blitar.

Tabel 6. 1 Indikator Kinerja Utama (IKU) Kabupaten Blitar

| NO | INDIKATOR | SATUAN | Realisasi 2024 | TARGET | |
|---|---|---|---|---|---|
| | | | | 2025 | 2026 |
| I | INDIKATOR TUJUAN | | | | |
| 1 | Indeks Daya Saing Daerah | Indeks | 3.59 | 3.60 | 3.61 |
| 2 | Indeks Gini | Indeks | 0.353 | 0.353 - 0.343 | 0.352-0.342 |
| 3 | Indeks Pembangunan Manusia | Indeks | 73.44 | 74.06 | 74.72 |
| 4 | Indeks Rasa Aman | Indeks | n.a | 70.00 | 72.00 |
| 5 | Indeks Reformasi Birokrasi | Indeks | 85.21 | 85.36 | 85.51 |
| 6 | Indeks Kepuasan Layanan Infrastruktur | Indeks | 74.94 | 75.19 | 75.44 |
| 7 | Pertumbuhan Ekonomi | % | 4.44 | 4.45 - 5.10 | 4.51 - 5.14 |
| | | | | | |
| II | INDIKATOR SASARAN | | | | |
| 1 | Usia Harapan Hidup | Tahun | 75.32 | 75.56 | 75.77 |
| 2 | Rata-rata Lama Sekolah | Tahun | 7.87 | 7.91 | 7.94 |
| 3 | Harapan Lama Sekolah | Indeks | 12.67 | 12.68 | 12.69 |
| 4 | Indeks Pembangunan Gender | Indeks | 93.65 | 93.85 | 94.05 |
| 5 | Indeks Pembangunan Pemuda | Indeks | 57.48 | 57.73 | 58.08 |
| 6 | Persentase Penduduk Miskin | % | 8.16 | 7.89 – 7.17 | 7.65 – 6.92 |
| 7 | Tingkat Pengangguran Terbuka | % | 4.77 | 4.76 - 4.65 | 4.65 – 4.54 |
| 8 | ICOR | % | 6.23 | 6.21 | 6.06 |
| 9 | Indeks Infrastruktur | Indeks | 79.99 | 80.09 | 80.19 |
| 10 | Indeks Kualitas Lingkungan Hidup | Indeks | 64.64 | 72.69 | 72.77 |
| 11 | Indeks Risiko Bencana | Indeks | 156.51 | 154.51 | 152.51 |

| NO | INDIKATOR | SATUAN | Realisasi 2024 | TARGET | |
|---|---|---|---|---|---|
| | | | | 2025 | 2026 |
| 12 | Indeks SPBE | Indeks | 3.77 | 4.38 | 4.41 |
| 13 | Indeks Kepuasan Masyarakat | Indeks | 88.42 | 88.67 | 88.92 |
| 14 | Indeks Sistem Merit | Indeks | 272 | 275 | 278 |
| 15 | Skor SAKIP | Skor | 67.16 | 69.16 | 70.66 |
| 16 | Indeks Pengelolaan Keuangan Daerah | Indeks | 72.70 | 74.7 | 76.7 |
| 17 | Indeks Inovasi Daerah | Indeks | 72.59 | 72.84 | 73.19 |
| 18 | Laju Pertumbuhan PDRB Pertanian, Kehutanan, dan Perikanan | % | -0.28 | 1.25 | 1.35 |
| 19 | Laju Pertumbuhan PDRB Perdagangan Besar dan Eceran | % | 5.52 | 5.6 | 5.7 |
| 20 | Rasio PDRB Akomodasi, Makanan, dan Minuman | % | 1.09 | 1.09-1.15 | 1.10-1.21 |
| 21 | Indeks Kesalehan Sosial | Indeks | 84.61 | 84.86 | 85.11 |

IKU dimaksud disusun berdasarkan Rancangan Akhir RPJMD Kabupaten Blitar Tahun 2025–2029, yang menekankan pada peningkatan kesejahteraan masyarakat, pemerataan pembangunan, dan tata kelola pemerintahan yang baik. Melalui pencapaian IKU tersebut, diharapkan Kabupaten Blitar dapat mewujudkan visi "Kabupaten Blitar Berdaya dan Berjaya". Adapun untuk mengukur keberhasilan pencapaian penyelenggaraan pemerintahan daerah yang mencakup indikator makro pembangunan dan indikator kinerja kunci, berikut disajikan indikator kinerja sebagaimana tabel berikut:

**Tabel 6. 2 Indikator Kinerja Daerah (IKD) Kabupaten Blitar**

| NO | ASPEK/FOKUS/BIDANG URUSAN/ INDIKATOR KINERJA PEMBANGUNAN | SATUAN | Realisasi 2024 | TARGET | |
|---|---|---|---|---|---|
| | | | | 2025 | 2026 |
| | **INDIKATOR KINERJA DAERAH** | | | | |
| 1 | **ASPEK GEOGRAFI & DEMOGRAFI** | | | | |
| | Indeks Ketahanan Pangan | Indeks | 86.43 | 86.59 | 86.75 |
| | Prevalensi Ketidakcukupan Konsumsi Pangan | % | 11.99 | 9.78 | 9.2025 |
| | Indeks Kualitas Lingkungan Hidup | Indeks | 64.64 | 72.69 | 72.79 |
| | Timbulan Sampah Terolah di Fasilitas Pengolahan Sampah | % | n.a | 73.67 | 74.59 |
| | Proporsi Rumah Tangga (RT) dengan Layanan Penuh Pengumpulan Sampah | % | n.a | 4 | 8 |
| | Rumah Tangga dengan Akses Sanitasi Aman | % | 1.94 | 2.22 | 2.50 |
| | Penurunan Emisi GRK Kumulatif | (ton $CO_2$ eq) | 16.185,65 | 16.347,50 | 16.510,98 |
| 2 | **ASPEK KESEJAHTERAAN MASYARAKAT** | | | | |
| | Laju Pertumbuhan Ekonomi | % | 4.44 | 4.50 - 5.10 | 4.56 - 5.14 |
| | Indeks Gini | Indeks | 0.353 | 0.350 - 0.345 | 0.346-0.341 |
| | Persentase Penduduk Miskin | % | 8.16 | 7.89-7.17 | 7.65-6.92 |
| | PDRB perkapita | Juta | 37.81 | 39.31 | 40.81 |
| | Indeks Pembangunan Manusia | Indeks | 73.44 | 74.06 | 74.72 |
| | Tingkat Pengangguran Terbuka | % | 4.77 | 4.76-4.65 | 4.65-4.54 |
| | Cakupan kepesertaan Jaminan Sosial Ketenagakerjaan | % | 25.7 | 31.94 | 35.01 |

| NO | ASPEK/FOKUS/BIDANG URUSAN/ INDIKATOR KINERJA PEMBANGUNAN | SATUAN | Realisasi 2024 | TARGET | |
|---|---|---|---|---|---|
| | | | | 2025 | 2026 |
| | Akses Rumah Tangga Perkotaan terhadap Air Siap Minum Perpipaan | % | n.a | 27.5 | 30.52 |
| | Nilai Tukar Petani | Nilai | n/a | 100 | 100.5 |
| 4 | **ASPEK DAYA SAING DAERAH** | | | | |
| | Rasio PDRB Industri Pengolahan | % | 15.46 | 14,99-16,04 | 15,17 - 16,07 |
| | Pembentukan Modal Bruto | % | 27.01 | 25,67-27,31 | 25,69-27,34 |
| | Tingkat Partisipasi Angkatan Kerja Perempuan | (%) | 57.41 | 61.30 | 62.04 |
| | Proporsi Penduduk Berusia 15 Tahun ke Atas yang Berkualifikasi Pendidikan Tinggi | (%) | n.a | 6.60 | 6.69 |
| 5 | **ASPEK PELAYANAN UMUM** | | | | |
| | Persentase Penegakan Perda | % | 95 | 95 | 95 |
| | Indeks Daya Saing Daerah | Indeks | 3.59 | 3.60 | 3.61 |

**Tabel 6.3 Indikator Kinerja Kunci (IKK) Kabupaten Blitar**

| NO | ASPEK/FOKUS/BIDANG URUSAN/ INDIKATOR KINERJA PEMBANGUNAN DAERAH | SATUAN | KONDISI AWAL (2024) | TARGET | |
|---|---|---|---|---|---|
| | | | | 2025 | 2026 |
| **1** | **Pendidikan** | | | | |
| 1.1 | Persentase anak usia 5-6 tahun yang berpartisipasi dalam pendidikan (Angka Partisipasi Sekolah / APS) | % | 86.5 | 100.00 | 100.00 |
| 1.2 | Persentase anak usia 7-15 tahun yang berpartisipasi dalam pendidikan dasar (APS) | % | 98.88 | 100.00 | 100.00 |
| 1.3 | Persentase anak usia 7-18 Tahun yang berpartisipasi dalam pendidikan kesetaraan (APS) | % | 8.77 | 9.54 | 10.30 |
| 1.4 | Rata-rata kemampuan literasi SD berdasarkan Asesmen Nasional | Nilai | 70.38 | 72.88 | 75.38 |
| 1.5 | Rata-rata kemampuan numerasi SD berdasarkan Asesmen Nasional | Nilai | 61.89 | 64.79 | 67.69 |
| 1.6 | Rata-rata kemampuan literasi SMP berdasarkan Asesmen Nasional | Nilai | 78.72 | 79.82 | 80.92 |
| 1.7 | Rata-rata kemampuan numerasi SMP berdasarkan Asesmen Nasional | Nilai | 67.56 | 69.06 | 70.56 |
| **2** | **Kesehatan** | | | | |
| 2.1 | Usia Harapan Hidup | Tahun | 75.32 | 75.45 | 75.77 |
| 2.2 | Prevalensi Stunting | % | 17.80 | 14.63 | 13.97 |
| 2.3 | Angka Kematian Ibu | per 100 ribu KH | 120.83 | 39.07 | 37.02 |
| 2.4 | Angka Kematian Bayi | Per 1.000 KH | 10.97 | 10.06 | 9.15 |
| 2.5 | Cakupan Imunisasi Dasar Lengkap Bayi 12-23 bulan | % | 95.99 | 96.24 | 96.49 |
| 2.6 | Cakupan kepesertaan JKN | % | 76.21 | 77.50 | 77.70 |
| **3** | **Pekerjaan Umum dan Penataan Ruang** | | | | |
| 3.1 | Tingkat Kemantapan Jalan | % | 79.68 | 79.73 | 79.80 |
| 3.2 | Persentase Kondisi irigasi kewenangan kabupaten | % | 67.10 | 68.08 | 69.03 |
| 3.3 | Cakupan Air Minum Layak | % | 90.64 | 90.84 | 91.04 |
| 3.4 | Cakupan Air Minum Aman | % | 3.54 | 3.79 | 4.04 |
| 3.5 | Cakupan Sanitasi Layak | % | 89.19 | 93.50 | 96.20 |
| 3.6 | Persentase kepatuhan PBG & SLF Kabupaten/Kota | % | 6.4 | 6.60 | 6.80 |
| 3.7 | Persentase ketaatan pembangunan terhadap perencanaan tata ruang | % | 90.00 | 90.00 | 90.00 |
| **4** | **Perumahan Rakyat dan Kawasan Permukiman** | | | | |
| 4.1 | Jumlah Rehabilitasi RTLH | unit | 370 | 250 | 400 |
| 4.2 | Persentase warga negara korban bencana dan relokasi akibat program kabupaten yang memperoleh rumah layak huni | % | 100 | 100 | 100 |
| 4.3 | Rumah Tangga dengan Akses Hunian Layak, Terjangkau, dan Berkelanjutan (%) | % | n.a | 81.76 | 82.52 |
| 4.4 | Persentase Luas Kawasan Kumuh dibawah 10 Ha yang ditangani | % | 0.96 | 5 | 5 |
| 4.5 | Persentase perumahan yang sudah dilengkapi PSU (Prasarana, Sarana, dan Utilitas Umum) | % | 100 | 100 | 100 |

| NO | ASPEK/FOKUS/BIDANG URUSAN/ INDIKATOR KINERJA PEMBANGUNAN DAERAH | SATUAN | KONDISI AWAL (2024) | TARGET | |
|---|---|---|---|---|---|
| | | | | 2025 | 2026 |
| **5** | **Ketentraman, Ketertiban Umum, Serta Perlindungan Masyarakat** | | | | |
| 5.1 | IPPKU Penyelenggaraan Ketentraman dan Ketertiban Umum | % | 87.35 | 87.5 | 88 |
| 5.2 | Indeks Ketahanan Daerah | Indeks | 0.65 | 0.67 | 0.69 |
| **6** | **Sosial** | | | | |
| | Persentase penurunan jumlah PPKS | % | 8.76 | 8.61 | 8.44 |
| **7** | **Tenaga Kerja** | | | | |
| | Persentase tenaga kerja bersertifikat kompetensi | % | 0.04 | 0.043 | 0.046 |
| **8** | **Pemberdayaan Perempuan & Perlindungan Anak** | | | | |
| 8.1 | Indeks Ketimpangan Gender | Indeks | 0.26 | 0.25 | 0.24 |
| 8.2 | Indeks Perlindungan Anak | Indeks | 67.87 | 67.97 | 68.07 |
| **9** | **Pangan** | | | | |
| | Skor PPH | Skor | 89.20 | 89.65 | 90.09 |
| **10** | **Pertanahan** | | | | |
| | Persentase penanganan kasus sengketa pertanahan melalui mediasi | % | 100 | 100 | 100 |
| **11** | **Lingkungan Hidup** | | | | |
| 11.1 | Indeks Kualitas Air | Indeks | 53.4 | 73.59 | 73.69 |
| 11.2 | Indeks Kualitas Udara | Indeks | 88.06 | 78.55 | 78.65 |
| 11.3 | Indeks Kualitas Lahan | Indeks | 40.61 | 60.33 | 60.33 |
| 11.4 | Indeks Kinerja Pengelolaan Sampah | Indeks | 44.2 | 44.3 | 44.4 |
| **12** | **Administrasi Kependudukan dan Pencatatan Sipil** | | | | |
| 12.1 | Persentase Kepemilikan Identitas Kependudukan Digital | % | 5.27 | 8.00 | 11.00 |
| 12.2 | Kepemilikan KIA | % | 60.37 | 61 | 62 |
| **13** | **Pemberdayaan Masyarakat dan Desa** | | | | |
| | Persentase Desa Mandiri | % | 39.55 | 39.55 | 40.00 |
| **14** | **Pengendalian Penduduk dan KB** | | | | |
| | Indeks Pembangunan Keluarga (I-Bangga) | Indeks | 62 | 63.86 | 65.78 |
| **15** | **Perhubungan** | | | | |
| 15.1 | Indeks Kepuasan Masyarakat terhadap Layanan Perhubungan | Rasio | 88.34 | 89 | 90 |
| 15.2 | Persentase pemenuhan sarpras perlengkapan jalan | % | 43.56 | 45.4 | 47.76 |

| NO | ASPEK/FOKUS/BIDANG URUSAN/ INDIKATOR KINERJA PEMBANGUNAN DAERAH | SATUAN | KONDISI AWAL (2024) | TARGET | |
|---|---|---|---|---|---|
| | | | | 2025 | 2026 |
| ***16*** | **Komunikasi dan Informatika** | | | | |
| 16.1 | Persentase tingkat kepuasan masyarakat terhadap akses dan kualitas konten informasi publik Pemerintah Daerah | % | 82.79 | 85.55 | 85.6 |
| 16.2 | Jumlah Area Publik Terkoneksi Internet | titik area | 25 | 351 | 358 |
| ***17*** | ***Koperasi dan UKM*** | | | | |
| 17.1 | Persentase Meningkatnya Koperasi yang Berkualitas | % | 39.27 | 47.4 | 47.75 |
| 17.2 | Persentase UM Naik Kelas | % | 1.8 | 2 | 2.25 |
| **18** | **Penanaman Modal** | | | | |
| | Realisasi Investasi | Trilyun Rupiah | 4.31 | 4.59 | 4.65 |
| **19** | **Kepemudaan dan Olahraga** | | | | |
| 19.1 | Persentase Pemuda yang aktif dalam kegiatan kepemudaan | **%** | 22 | 23 | 24 |
| 19.2 | Indeks Pembangunan Olahraga (IPO) | Indeks | n.a | 0.28 | 0.29 |
| **20** | ***Statistik*** | | | | |
| | Indeks Pembangunan Statistik | Indeks | 2.9 | 2.6-3.0 | 2.6-3.0 |
| **21** | **Persandian** | | | | |
| | Indeks KAMI (Keamanan Informasi) | Indeks | 75 | 75 | 76 |
| **22** | **Kebudayaan** | | | | |
| | Persentase warisan budaya yang ditetapkan | % | 2 | 2.09 | 2.18 |
| **23** | **Perpustakaan** | | | | |
| 23.1 | Indeks Pembangunan Literasi Masyarakat | Indeks | 61.15 (sedang) | 63 (sedang) | 65 (sedang) |
| 23.2 | Tingkat Kegemaran Membaca Masyarakat | Skor | 70.68 | 72 | 74 |
| **24** | **Kearsipan** | | | | |
| | Indeks Hasil Pengawasan Kearsipan | Indeks | 83.57 | 84.00 | 85.00 |
| ***25*** | ***Kelautan dan Perikanan*** | | | | |
| 25.1 | Produksi perikanan tangkap | Ton | 3,094 | 3,109 | 3,125 |
| 25.2 | Produksi perikanan konsumsi | Ton | 17,301 | 17,734 | 18,177 |
| 25.3 | Produksi perikanan non konsumsi / hias | Ekor | 204,827,074 | 205,031,900 | 205,236,930 |
| ***26*** | ***Pariwisata*** | | | | |
| | Persentase Peningkatan Kunjungan Wisatawan Mancanegara dan Nusantara | % | 15.51 | 15.51 | 15.52 |
| ***27*** | ***Pertanian*** | | | | |
| 27.1 | Peningkatan Produksi tanaman pangan | % | -32.09 | 5 | 5 |
| 27.2 | Peningkatan Produksi Hortikultura | % | 5.53 | 5.5 | 5.5 |
| 27.3 | Peningkatan Produksi komoditas Perkebunan | % | 8.62 | 4 | 4 |
| 27.4 | Persentase Peningkatan Produksi Peternakan: Daging | % | 3.92 | 3.95 | 4 |
| 27.5 | Persentase Peningkatan Produksi Peternakan : Telor | % | 3.35 | 3.4 | 3.5 |
| 27.6 | Persentase Peningkatan Produksi Peternakan : Susu | % | 1.39 | 1.4 | 1.4 |
| 27.7 | Persentase Wilayah yang terkendali dari penyakit hewan menular strategis | % | 92.3 | 93 | 94 |

| NO | ASPEK/FOKUS/BIDANG URUSAN/ INDIKATOR KINERJA PEMBANGUNAN DAERAH | SATUAN | KONDISI AWAL (2024) | TARGET | |
|---|---|---|---|---|---|
| | | | | 2025 | 2026 |
| ***28*** | **Perdagangan** | | | | |
| | Laju Pertumbuhan Sektor Perdagangan Besar dan Eceran; Reparasi Mobil dan Sepeda Motor | % | 5.52 | 4.4 | 4.63 |
| ***29*** | **Perindustrian** | | | | |
| | Laju Pertumbuhan PDRB Industri Pengolahan | % | 6.62 | 5.25 - 5.50 | 5.40 - 5.65 |
| ***30*** | ***Transmigrasi*** | | | | |
| | Jumlah transmigran yang diberangkatkan | KK | 1 | 2 | 2 |
| ***31*** | ***Sekretariat DPRD*** | | | | |
| | Indeks kepuasan anggota DPRD terhadap layanan Sekretariat DPRD | Indeks | 81.4 | 81.55 | 81.7 |
| ***32*** | ***Sekretariat Daerah*** | | | | |
| 32.1 | Jumlah Produk Hukum yang Dibentuk | Dokumen | 6 | 6 | 6 |
| 32.2 | Jumlah Kebijakan terkait Administrasi Tata Pemerintahan dan Kerjasama Daerah yang dihasilkan | Dokumen | n/a | 2 | 2 |
| 32.3 | Kebijakan Bidang Perekonomian yang dihasilkan | Dokumen | n/a | 2 | 2 |
| 32.4 | Kebijakan Bidang Kesejahteraan Rakyat yang dihasilkan | Dokumen | n/a | 2 | 2 |
| 32.5 | Indeks Tata Kelola Pengadaan Barang dan Jasa | Poin | 81 | 81.00 | 83.00 |
| 32.6 | Nilai IKM Pengguna Layanan di Lingkungan Sekretariat Daerah | NIlai | 90.05 | 90.12 | 90.16 |
| 32.7 | Nilai IKM Pengguna Layanan Protokol dan Koordinasi Pimpinan | Nilai | 88.31 | 88.35 | 88.40 |
| 32.8 | Tingkat Kematangan Perangkat Daerah | Nilai | 44.1 | 44.30 | 44.70 |
| 32.9 | Kebijakan Bidang Administrasi Pembangunan yang dihasilkan | Dokumen | n/a | 2 Dokumen | 2 Dokumen |
| ***33*** | ***Perencanaan*** | | | | |
| | Nilai komponen Perencanaan pada LHE AKIP Kabupaten | Poin | 22.41 | 22.66 | 22.91 |
| ***34*** | ***Keuangan*** | | | | |
| 34.1 | Opini atas LPKD | Predikat | WTP | WTP | WTP |
| 34.2 | Rasio PAD terhadap Total Pendapatan | % | 17.03 | 21.54 | 21.73 |
| ***35*** | ***Pengawasan*** | | | | |
| | Persentase Tindaklanjut Rekomendasi Pemeriksaan BPK Tahun Anggaran N-1 | % | 95.50 | 95.75 | 96.00 |
| **36** | ***Penelitian dan Pengembangan*** | | | | |
| | Persentase inovasi daerah dengan nilai kematangan tinggi (skor diatas 90) | % | 75.63 | 76.63 | 77.63 |
| **37** | ***Kepegawaian*** | | | | |
| | Indeks Profesionalitas ASN | Nilai | 68 | 71.53 | 74.33 |
| **38** | ***Pendidikan dan Pelatihan*** | | | | |
| | Persentase Pemenuhan Kebutuhan Pengembangan Kompetensi minimal 20 JP | % | 28.66 | 28.81 | 28.96 |
| ***39*** | ***Kesatuan Bangsa dan Politik*** | | | | |
| | Persentase Konflik yang diselesaikan | % | 81 | 81 | 82 |

# RENCANA KERJA ORGANISASI PERANGKAT DAERAH (RENJA OPD)
# KAB. BLITAR
# TAHUN 2026

| NO | KODE | URUSAN / BIDANG URUSAN / PROGRAM / KEGIATAN / SUB KEGIATAN | INDIKATOR PROGRAM / KEGIATAN / SUB KEGIATAN | TARGET AKHIR PERIODE RENSTRA OPD | REALISASI CAPAIAN RENJA OPD TAHUN 2024 | PRAKIRAAN CAPAIAN TARGET RENJA OPD TAHUN 2025 | CAPAIAN KINERJA DAN KERANGKA PENDANAAN | | | | | | KELOMPOK SASARAN | PRAKIRAAN MAJU RENCANA TAHUN 2027 | | PERANGKAT DAERAH PENANGGUNG JAWAB |
|---|---|---|---|---|---|---|---|---|---|---|---|---|---|---|---|---|
| | | | | | | | TARGET 2026 | PAGU INDIKATIF (Rp) | LOKASI | SUMBER DANA | PRIORITAS | | | TARGET | PAGU INDIKATIF (Rp) | |
| | | | | | | | | | | | NASIONAL | DAERAH | | | | |
| 1 | 2 | 3 | 4 | 5 | 6 | 7 | 8 | 9 | 10 | 11 | 12 | 13 | 14 | 15 | 16 | 17 |
| | | **DINAS PENDIDIKAN** | | | | | | **990.030.415.371,00** | | | | | | | **10.803.159.759,00** | |
| | **1** | **URUSAN PEMERINTAHAN WAJIB YANG BERKAITAN DENGAN PELAYANAN DASAR** | | | | | | **989.676.415.371,00** | | | | | | | **10.803.159.759,00** | |
| | **1.01** | **URUSAN PEMERINTAHAN BIDANG PENDIDIKAN** | | | | | | **989.676.415.371,00** | | | | | | | **10.803.159.759,00** | |
| 1. | **1.01.01** | **PROGRAM PENUNJANG URUSAN PEMERINTAHAN DAERAH KABUPATEN/KOTA** | **-** | **-** | | | **-** | **732.427.242.673,00** | | | | | | **-** | **92.595.600,00** | |
| | 1.01.01.2.01 | Perencanaan, Penganggaran, dan Evaluasi Kinerja Perangkat Daerah | - | - | | | - | 740.769.008,00 | | | - | - | - | - | 0,00 | DINAS PENDIDIKAN |
| | 1.01.01.2.01.0001 | Penyusunan Dokumen Perencanaan Perangkat Daerah | | | | | | | | | | | | | | |
| | | | *0* | | | | 6 Dokumen 0 | 374.000.000,00 | - | DANA ALOKASI UMUM (DAU) | - | - | - | | 0,00 | DINAS PENDIDIKAN |
| | 1.01.01.2.01.0006 | Koordinasi dan Penyusunan Laporan Capaian Kinerja dan Ikhtisar Realisasi Kinerja SKPD | | | | | | | | | | | | | | |
| | | | *Jumlah Laporan Capaian Kinerja dan Ikhtisar Realisasi Kinerja SKPD dan Laporan Hasil Koordinasi Penyusunan Laporan Capaian Kinerja dan Ikhtisar Realisasi Kinerja SKPD* | | | | 2 Laporan | 42.000.000,00 | Kab. Blitar, Semua Kecamatan, Semua Kel/Desa | DANA ALOKASI UMUM (DAU) | - | PP5: PENINGKATAN KETENTRAMAN, KETERTIBAN UMUM, DAN KUALITAS PELAYANAN PUBLIK | - | | 0,00 | DINAS PENDIDIKAN |
| | 1.01.01.2.01.0007 | Evaluasi Kinerja Perangkat Daerah | | | | | | | | | | | | | | |
| | | | *0* | | | | 0 0 | 324.769.008,00 | - | DANA ALOKASI UMUM (DAU) | - | PP4: PEMBANGUNAN SDM YANG INKLUSIF & PERLINDUNGAN SOSIAL YANG ADAPTIF | - | | 0,00 | DINAS PENDIDIKAN |
| | 1.01.01.2.02 | Administrasi Keuangan Perangkat Daerah | - | - | | | - | 726.224.304.728,00 | | | - | PP5: PENINGKATAN KETENTRAMAN, KETERTIBAN UMUM, DAN KUALITAS PELAYANAN PUBLIK | - | - | 0,00 | DINAS PENDIDIKAN |
| | 1.01.01.2.02.0001 | Penyediaan Gaji dan Tunjangan ASN | | | | | | | | | | | | | | |

| NO | KODE | URUSAN / BIDANG URUSAN / PROGRAM / KEGIATAN / SUB KEGIATAN | INDIKATOR PROGRAM / KEGIATAN / SUB KEGIATAN | TARGET AKHIR PERIODE RENSTRA OPD | REALISASI CAPAIAN RENJA OPD TAHUN 2024 | PRAKIRAAN CAPAIAN TARGET RENJA OPD TAHUN 2025 | CAPAIAN KINERJA DAN KERANGKA PENDANAAN | | | | | | KELOMPOK SASARAN | PRAKIRAAN MAJU RENCANA TAHUN 2027 | | PERANGKAT DAERAH PENANGGUNG JAWAB |
|---|---|---|---|---|---|---|---|---|---|---|---|---|---|---|---|---|
| | | | | | | | TARGET 2026 | PAGU INDIKATIF (Rp) | LOKASI | SUMBER DANA | PRIORITAS | | | TARGET | PAGU INDIKATIF (Rp) | |
| | | | | | | | | | | | NASIONAL | DAERAH | | | | |
| 1 | 2 | 3 | 4 | 5 | 6 | 7 | 8 | 9 | 10 | 11 | 12 | 13 | 14 | 15 | 16 | 17 |
| | | | *Jumlah Orang yang Menerima Gaji dan Tunjangan ASN* | | | | 96625 Orang/bulan | 726.065.544.728,00 | Semua Kota/Kab, Semua Kecamatan, Semua Kel/Desa | DANA ALOKASI UMUM (DAU) | - | PP5: PENINGKATAN KETENTRAMAN, KETERTIBAN UMUM, DAN KUALITAS PELAYANAN PUBLIK | - | | 0,00 | DINAS PENDIDIKAN |
| | 1.01.01.2.02.0002 | Penyediaan Administrasi Pelaksanaan Tugas ASN | | | | | | | | | | | | | | |
| | | | *Jumlah Dokumen Hasil Penyediaan Administrasi Pelaksanaan Tugas ASN* | | | | 1 Dokumen | 133.080.000,00 | Kab. Blitar, Semua Kecamatan, Semua Kel/Desa | DANA ALOKASI UMUM (DAU) | - | PP5: PENINGKATAN KETENTRAMAN, KETERTIBAN UMUM, DAN KUALITAS PELAYANAN PUBLIK | - | | 0,00 | DINAS PENDIDIKAN |
| | 1.01.01.2.02.0003 | Pelaksanaan Penatausahaan dan<br><br>Pengujian/Verifikasi Keuangan SKPD | | | | | | | | | | | | | | |
| | | | *Jumlah Dokumen Penatausahaan dan Pengujian/Verifikasi Keuangan SKPD* | | | | 1 Dokumen | 12.840.000,00 | Kab. Blitar, Semua Kecamatan, Semua Kel/Desa | DANA ALOKASI UMUM (DAU) | - | PP5: PENINGKATAN KETENTRAMAN, KETERTIBAN UMUM, DAN KUALITAS PELAYANAN PUBLIK | - | | 0,00 | DINAS PENDIDIKAN |
| | 1.01.01.2.02.0007 | Koordinasi dan Penyusunan Laporan Keuangan Bulanan/ Triwulanan/ Semesteran SKPD | | | | | | | | | | | | | | |
| | | | *Jumlah Laporan Keuangan Bulanan/ Triwulanan/ Semesteran SKPD dan Laporan Koordinasi Penyusunan Laporan Keuangan Bulanan/Triwulanan/Semesteran SKPD* | | | | 7 Laporan | 12.840.000,00 | Kab. Blitar, Semua Kecamatan, Semua Kel/Desa | DANA ALOKASI UMUM (DAU) | - | PP5: PENINGKATAN KETENTRAMAN, KETERTIBAN UMUM, DAN KUALITAS PELAYANAN PUBLIK | - | | 0,00 | DINAS PENDIDIKAN |
| | 1.01.01.2.03 | Administrasi Barang Milik Daerah pada Perangkat Daerah | - | - | | | - | 92.959.600,00 | | | - | - | - | - | 92.595.600,00 | DINAS PENDIDIKAN |
| | 1.01.01.2.03.0005 | Rekonsiliasi dan Penyusunan Laporan Barang Milik Daerah pada SKPD | | | | | | | | | | | | | | |
| | | | *Jumlah Laporan Rekonsiliasi dan Penyusunan Laporan Barang Milik Daerah pada SKPD* | | | | 1 Laporan | 92.959.600,00 | Kab. Blitar, Semua Kecamatan, Semua Kel/Desa | DANA ALOKASI UMUM (DAU) | - | - | - | | 92.595.600,00 | DINAS PENDIDIKAN |
| | 1.01.01.2.05 | Administrasi Kepegawaian Perangkat Daerah | - | - | | | - | 341.340.230,00 | | | - | - | - | - | 0,00 | DINAS PENDIDIKAN |

| NO | KODE | URUSAN / BIDANG URUSAN / PROGRAM / KEGIATAN / SUB KEGIATAN | INDIKATOR PROGRAM / KEGIATAN / SUB KEGIATAN | TARGET AKHIR PERIODE RENSTRA OPD | REALISASI CAPAIAN RENJA OPD TAHUN 2024 | PRAKIRAAN CAPAIAN TARGET RENJA OPD TAHUN 2025 | CAPAIAN KINERJA DAN KERANGKA PENDANAAN | | | | | | KELOMPOK SASARAN | PRAKIRAAN MAJU RENCANA TAHUN 2027 | | PERANGKAT DAERAH PENANGGUNG JAWAB |
|---|---|---|---|---|---|---|---|---|---|---|---|---|---|---|---|---|
| | | | | | | | TARGET 2026 | PAGU INDIKATIF (Rp) | LOKASI | SUMBER DANA | PRIORITAS | | | TARGET | PAGU INDIKATIF (Rp) | |
| | | | | | | | | | | | NASIONAL | DAERAH | | | | |
| 1 | 2 | 3 | 4 | 5 | 6 | 7 | 8 | 9 | 10 | 11 | 12 | 13 | 14 | 15 | 16 | 17 |
| | 1.01.01.2.05.0002 | Pengadaan Pakaian Dinas beserta Atribut Kelengkapannya | | | | | | | | | | | | | | |
| | | | *Jumlah Paket Pakaian Dinas beserta Atribut Kelengkapan* | | | | 0 Paket | 171.340.230,00 | Kab. Blitar, Garum, Pojok | DANA ALOKASI UMUM (DAU) | - | - | - | | 0,00 | DINAS PENDIDIKAN |
| | 1.01.01.2.05.0009 | Pendidikan dan Pelatihan Pegawai Berdasarkan Tugas dan Fungsi | | | | | | | | | | | | | | |
| | | | *Jumlah Pegawai Berdasarkan Tugas dan Fungsi yang Mengikuti Pendidikan dan Pelatihan* | | | | 0 Orang | 170.000.000,00 | Kab. Blitar, Semua Kecamatan, Semua Kel/Desa | DANA ALOKASI UMUM (DAU) | - | - | - | | 0,00 | DINAS PENDIDIKAN |
| | 1.01.01.2.06 | Administrasi Umum Perangkat Daerah | - | - | | | - | 1.025.443.120,00 | | | - | - | - | - | 0,00 | DINAS PENDIDIKAN |
| | 1.01.01.2.06.0001 | Penyediaan Komponen Instalasi<br><br>Listrik/Penerangan Bangunan Kantor | | | | | | | | | | | | | | |
| | | | *Jumlah Paket Komponen Instalasi Listrik/Penerangan Bangunan Kantor yang Disediakan* | | | | 1 Paket | 25.000.000,00 | Kab. Blitar, Garum, Pojok | DANA ALOKASI UMUM (DAU) | - | - | - | | 0,00 | DINAS PENDIDIKAN |
| | 1.01.01.2.06.0002 | Penyediaan Peralatan dan Perlengkapan Kantor | | | | | | | | | | | | | | |
| | | | *Jumlah Paket Peralatan dan Perlengkapan Kantor yang Disediakan* | | | | 1 Paket | 136.000.000,00 | Kab. Blitar, Garum, Semua Kel/Desa | DANA ALOKASI UMUM (DAU) | - | - | - | | 0,00 | DINAS PENDIDIKAN |
| | 1.01.01.2.06.0003 | Penyediaan Peralatan Rumah Tangga | | | | | | | | | | | | | | |
| | | | *Jumlah Paket Peralatan Rumah Tangga yang Disediakan* | | | | 1 Paket | 20.000.000,00 | Kab. Blitar, Garum, Semua Kel/Desa | DANA ALOKASI UMUM (DAU) | - | - | - | | 0,00 | DINAS PENDIDIKAN |
| | 1.01.01.2.06.0004 | Penyediaan Bahan Logistik Kantor | | | | | | | | | | | | | | |
| | | | *Jumlah Paket Bahan Logistik Kantor yang Disediakan* | | | | 1 Paket | 288.000.000,00 | Kab. Blitar, Semua Kecamatan, Semua Kel/Desa | DANA ALOKASI UMUM (DAU) | - | - | - | | 0,00 | DINAS PENDIDIKAN |
| | 1.01.01.2.06.0005 | Penyediaan Barang Cetakan dan Penggandaan | | | | | | | | | | | | | | |
| | | | *Jumlah Paket Barang Cetakan dan Penggandaan yang Disediakan* | | | | 1 Paket | 78.000.000,00 | Kab. Blitar, Garum, Semua Kel/Desa | DANA ALOKASI UMUM (DAU) | - | - | - | | 0,00 | DINAS PENDIDIKAN |
| | 1.01.01.2.06.0009 | Penyelenggaraan Rapat Koordinasi dan Konsultasi SKPD | | | | | | | | | | | | | | |
| | | | *Jumlah Laporan Penyelenggaraan Rapat Koordinasi dan Konsultasi SKPD* | | | | 1 Laporan | 478.443.120,00 | Kab. Blitar, Semua Kecamatan, Semua Kel/Desa | DANA ALOKASI UMUM (DAU) | - | - | - | | 0,00 | DINAS PENDIDIKAN |
| | 1.01.01.2.07 | Pengadaan Barang Milik Daerah Penunjang Urusan Pemerintah Daerah | - | - | | | - | 760.569.380,00 | | | - | - | - | - | 0,00 | DINAS PENDIDIKAN |
| | 1.01.01.2.07.0005 | Pengadaan Mebel | | | | | | | | | | | | | | |
| | | | *Jumlah Paket Mebel yang Disediakan* | | | | 1 Unit | 80.000.000,00 | Kab. Blitar, Garum, Semua Kel/Desa | DANA ALOKASI UMUM (DAU) | - | - | - | | 0,00 | DINAS PENDIDIKAN |

| NO | KODE | URUSAN / BIDANG URUSAN / PROGRAM / KEGIATAN / SUB KEGIATAN | INDIKATOR PROGRAM / KEGIATAN / SUB KEGIATAN | TARGET AKHIR PERIODE RENSTRA OPD | REALISASI CAPAIAN RENJA OPD TAHUN 2024 | PRAKIRAAN CAPAIAN TARGET RENJA OPD TAHUN 2025 | CAPAIAN KINERJA DAN KERANGKA PENDANAAN | | | | | | KELOMPOK SASARAN | PRAKIRAAN MAJU RENCANA TAHUN 2027 | | PERANGKAT DAERAH PENANGGUNG JAWAB |
|---|---|---|---|---|---|---|---|---|---|---|---|---|---|---|---|---|
| | | | | | | | TARGET 2026 | PAGU INDIKATIF (Rp) | LOKASI | SUMBER DANA | PRIORITAS | | | TARGET | PAGU INDIKATIF (Rp) | |
| | | | | | | | | | | | NASIONAL | DAERAH | | | | |
| 1 | 2 | 3 | 4 | 5 | 6 | 7 | 8 | 9 | 10 | 11 | 12 | 13 | 14 | 15 | 16 | 17 |
| | 1.01.01.2.07.0009 | Pengadaan Gedung Kantor atau Bangunan Lainnya | | | | | | | | | | | | | | |
| | | | *Jumlah Unit Gedung Kantor atau Bangunan Lainnya yang Disediakan* | | | | 1 Unit | 680.569.380,00 | Kab. Blitar, Garum, Semua Kel/Desa | DANA ALOKASI UMUM (DAU) | - | - | - | | 0,00 | DINAS PENDIDIKAN |
| | 1.01.01.2.08 | Penyediaan Jasa Penunjang Urusan Pemerintahan Daerah | - | - | | | - | 914.978.313,00 | | | - | - | - | - | 0,00 | DINAS PENDIDIKAN |
| | 1.01.01.2.08.0001 | Penyediaan Jasa Surat Menyurat | | | | | | | | | | | | | | |
| | | | *Jumlah Laporan Penyediaan Jasa Surat Menyurat* | | | | 1 Laporan | 42.000.000,00 | Kab. Blitar, Garum, Semua Kel/Desa | DANA ALOKASI UMUM (DAU) | - | - | - | | 0,00 | DINAS PENDIDIKAN |
| | 1.01.01.2.08.0002 | Penyediaan Jasa Komunikasi, Sumber Daya Air dan Listrik | | | | | | | | | | | | | | |
| | | | *Jumlah Laporan Penyediaan Jasa Komunikasi, Sumber Daya Air dan Listrik yang Disediakan* | | | | 12 Laporan | 452.000.000,00 | Kab. Blitar, Garum, Semua Kel/Desa | DANA ALOKASI UMUM (DAU) | - | - | - | | 0,00 | DINAS PENDIDIKAN |
| | 1.01.01.2.08.0004 | Penyediaan Jasa Pelayanan Umum Kantor | | | | | | | | | | | | | | |
| | | | *Jumlah Laporan Penyediaan Jasa Pelayanan Umum Kantor yang Disediakan* | | | | 12 Laporan | 420.978.313,00 | Kab. Blitar, Garum, Semua Kel/Desa | DANA ALOKASI UMUM (DAU) | - | - | - | | 0,00 | DINAS PENDIDIKAN |
| | 1.01.01.2.09 | Pemeliharaan Barang Milik Daerah Penunjang Urusan Pemerintahan Daerah | - | - | | | - | 2.326.878.294,00 | | | - | - | - | - | 0,00 | DINAS PENDIDIKAN |
| | 1.01.01.2.09.0001 | Penyediaan Jasa Pemeliharaan, Biaya Pemeliharaan, dan Pajak Kendaraan Perorangan Dinas atau Kendaraan Dinas Jabatan | | | | | | | | | | | | | | |
| | | | *Jumlah Kendaraan Perorangan Dinas atau Kendaraan Dinas Jabatan yang Dipelihara dan dibayarkan Pajaknya* | | | | 80 Unit | 55.000.000,00 | Kab. Blitar, Garum, Semua Kel/Desa | DANA ALOKASI UMUM (DAU) | - | - | - | | 0,00 | DINAS PENDIDIKAN |
| | 1.01.01.2.09.0002 | Penyediaan Jasa Pemeliharaan, Biaya Pemeliharaan, Pajak dan Perizinan Kendaraan Dinas Operasional atau Lapangan | | | | | | | | | | | | | | |
| | | | *Jumlah Kendaraan Dinas Operasional atau Lapangan yang Dipelihara dan dibayarkan Pajak dan Perizinannya* | | | | 8 Unit | 320.000.000,00 | Kab. Blitar, Garum, Pojok | DANA ALOKASI UMUM (DAU) | - | - | - | | 0,00 | DINAS PENDIDIKAN |
| | 1.01.01.2.09.0006 | Pemeliharaan Peralatan dan Mesin Lainnya | | | | | | | | | | | | | | |
| | | | *Jumlah Peralatan dan Mesin Lainnya yang Dipelihara* | | | | 50 Unit | 864.000.000,00 | Kab. Blitar, Garum, Pojok | DANA ALOKASI UMUM (DAU) | - | - | - | | 0,00 | DINAS PENDIDIKAN |
| | 1.01.01.2.09.0010 | Pemeliharaan/Rehabilitasi Sarana dan Prasarana Gedung Kantor atau Bangunan Lainnya | | | | | | | | | | | | | | |
| | | | *Jumlah Sarana dan Prasarana Gedung Kantor atau Bangunan Lainnya yang Dipelihara/Direhabilitasi* | | | | 1 Unit | 1.087.878.294,00 | Kab. Blitar, Garum, Pojok | DANA ALOKASI UMUM (DAU) | - | - | - | | 0,00 | DINAS PENDIDIKAN |
| 2. | **1.01.02** | **PROGRAM PENGELOLAAN PENDIDIKAN** | **-** | **-** | | | **-** | **192.127.683.263,00** | | | | | | **-** | **99.000.000,00** | |

| NO | KODE | URUSAN / BIDANG URUSAN / PROGRAM / KEGIATAN / SUB KEGIATAN | INDIKATOR PROGRAM / KEGIATAN / SUB KEGIATAN | TARGET AKHIR PERIODE RENSTRA OPD | REALISASI CAPAIAN RENJA OPD TAHUN 2024 | PRAKIRAAN CAPAIAN TARGET RENJA OPD TAHUN 2025 | CAPAIAN KINERJA DAN KERANGKA PENDANAAN | | | | | | KELOMPOK SASARAN | PRAKIRAAN MAJU RENCANA TAHUN 2027 | | PERANGKAT DAERAH PENANGGUNG JAWAB |
|---|---|---|---|---|---|---|---|---|---|---|---|---|---|---|---|---|
| | | | | | | | TARGET 2026 | PAGU INDIKATIF (Rp) | LOKASI | SUMBER DANA | PRIORITAS | | | TARGET | PAGU INDIKATIF (Rp) | |
| | | | | | | | | | | | NASIONAL | DAERAH | | | | |
| 1 | 2 | 3 | 4 | 5 | 6 | 7 | 8 | 9 | 10 | 11 | 12 | 13 | 14 | 15 | 16 | 17 |
| | 1.01.02.2.01 | Pengelolaan Pendidikan Sekolah Dasar | - | - | | | - | 89.004.204.476,00 | | | - | - | - | - | 15.000.000,00 | DINAS PENDIDIKAN |
| | 1.01.02.2.01.0004 | Pembangunan Ruang Unit Kesehatan Sekolah | | | | | | | | | | | | | | |
| | | | *Jumlah Ruang Unit Kesehatan Sekolah yang Telah Dibangun* | | | | 0 Ruang | 0,00 | Kab. Blitar, Semua Kecamatan, Semua Kel/Desa | DANA ALOKASI UMUM (DAU) | - | - | - | | 0,00 | DINAS PENDIDIKAN |
| | 1.01.02.2.01.0005 | Pembangunan Perpustakaan Sekolah | | | | | | | | | | | | | | |
| | | | - | | | | - | 400.000.000,00 | Kab. Blitar, Semua Kecamatan, Semua Kel/Desa | - | - | - | - | | 0,00 | DINAS PENDIDIKAN |
| | 1.01.02.2.01.0006 | Pembangunan Sarana, Prasarana dan Utilitas Sekolah | | | | | | | | | | | | | | |
| | | | *Jumlah Sarana, Prasarana dan Utilitas Sekolah yang Telah Dibangun* | | | | 3 Unit | 980.000.000,00 | Kab. Blitar, Semua Kecamatan, Semua Kel/Desa | DANA ALOKASI UMUM (DAU) | - | - | - | | 0,00 | DINAS PENDIDIKAN |
| | 1.01.02.2.01.0014 | Pengadaan Mebel Sekolah | | | | | | | | | | | | | | |
| | | | *Jumlah Mebel sekolah yang Tersedia* | | | | 2 Paket | 57.000.000,00 | Kab. Blitar, Semua Kecamatan, Semua Kel/Desa | DANA ALOKASI UMUM (DAU) | - | - | - | | 0,00 | DINAS PENDIDIKAN |
| | 1.01.02.2.01.0016 | Pengadaan Perlengkapan Sekolah | | | | | | | | | | | | | | |
| | | | *Jumlah Perlengkapan Sekolah yang Tersedia* | | | | 2 Paket | 200.000.000,00 | Kab. Blitar, Semua Kecamatan, Semua Kel/Desa | DANA ALOKASI UMUM (DAU) | - | - | - | | 0,00 | DINAS PENDIDIKAN |
| | 1.01.02.2.01.0019 | Pemeliharaan Rutin Sarana, Prasarana dan Utilitas Sekolah | | | | | | | | | | | | | | |
| | | | *Jumlah Sarana, Prasarana dan Utilitas Sekolah yang Dilaksanakan Pemeliharaan* | | | | 3 Unit | 0,00 | Kab. Blitar, Semua Kecamatan, Semua Kel/Desa | DANA ALOKASI UMUM (DAU) | - | - | - | | 0,00 | DINAS PENDIDIKAN |
| | 1.01.02.2.01.0025 | Pembinaan Minat, Bakat dan Kreativitas Siswa | | | | | | | | | | | | | | |
| | | | *Jumlah Siswa yang Mengikuti Ajang Kompetisi/Lomba Akademik dan Non Akademik* | | | | 66142 Peserta Didik | 660.000.000,00 | Kab. Blitar, Semua Kecamatan, Semua Kel/Desa | - | - | - | - | | 0,00 | DINAS PENDIDIKAN |
| | 1.01.02.2.01.0027 | Pengembangan Karir Pendidik dan Tenaga Kependidikan pada Satuan Pendidikan Sekolah Dasar | | | | | | | | | | | | | | |
| | | | - | | | | - | 758.000.000,00 | - | - | - | - | - | | 0,00 | DINAS PENDIDIKAN |
| | 1.01.02.2.01.0028 | Pembinaan Kelembagaan dan Manajemen Sekolah | | | | | | | | | | | | | | |
| | | | *Jumlah Sekolah Dasar yang Dilaksanakan Pembinaan Kelembagaan dan manajemen sekolah* | | | | 665 Satuan Pendidikan | 80.000.000,00 | Kab. Blitar, Semua Kecamatan, Semua Kel/Desa | DANA ALOKASI UMUM (DAU) | - | - | - | | 0,00 | DINAS PENDIDIKAN |
| | 1.01.02.2.01.0029 | Pengelolaan Dana BOS Sekolah Dasar | | | | | | | | | | | | | | |

| NO | KODE | URUSAN / BIDANG URUSAN / PROGRAM / KEGIATAN / SUB KEGIATAN | INDIKATOR PROGRAM / KEGIATAN / SUB KEGIATAN | TARGET AKHIR PERIODE RENSTRA OPD | REALISASI CAPAIAN RENJA OPD TAHUN 2024 | PRAKIRAAN CAPAIAN TARGET RENJA OPD TAHUN 2025 | CAPAIAN KINERJA DAN KERANGKA PENDANAAN | | | | | | KELOMPOK SASARAN | PRAKIRAAN MAJU RENCANA TAHUN 2027 | | PERANGKAT DAERAH PENANGGUNG JAWAB |
|---|---|---|---|---|---|---|---|---|---|---|---|---|---|---|---|---|
| | | | | | | | TARGET 2026 | PAGU INDIKATIF (Rp) | LOKASI | SUMBER DANA | PRIORITAS | | | TARGET | PAGU INDIKATIF (Rp) | |
| | | | | | | | | | | | NASIONAL | DAERAH | | | | |
| 1 | 2 | 3 | 4 | 5 | 6 | 7 | 8 | 9 | 10 | 11 | 12 | 13 | 14 | 15 | 16 | 17 |
| | | | *Jumlah Sekolah Dasar yang Mengelola Dana BOS* | | | | 665 Satuan Pendidikan | 80.370.823.676,00 | Kab. Blitar, Semua Kecamatan, Semua Kel/Desa | DAK NON FISIK-DANA BOSP-BOS KINERJA | - | - | - | | 0,00 | DINAS PENDIDIKAN |
| | 1.01.02.2.01.0030 | Peningkatan Kapasitas Pengelolaan Dana BOS Sekolah Dasar | | | | | | | | | | | | | | |
| | | | - | | | | - | 420.000.000,00 | Kab. Blitar, Semua Kecamatan, Semua Kel/Desa | - | - | - | - | | 0,00 | DINAS PENDIDIKAN |
| | 1.01.02.2.01.0035 | Pembinaan Penggunaan Teknologi, Informasi dan Komunikasi (TIK) untuk Pendidikan | | | | | | | | | | | | | | |
| | | | *Jumlah Orang yang Mendapatkan Pembinaan Penggunaan Teknologi, Informasi dan Komunikasi (TIK) untuk Pendidikan* | | | | 300 Orang | 0,00 | Kab. Blitar, Semua Kecamatan, Semua Kel/Desa | DANA ALOKASI UMUM (DAU) | - | PP4: PEMBANGUNAN SDM YANG INKLUSIF & PERLINDUNGAN SOSIAL YANG ADAPTIF | - | | 15.000.000,00 | DINAS PENDIDIKAN |
| | 1.01.02.2.01.0037 | Pelatihan Penggunaan Aplikasi Bidang Pendidikan | | | | | | | | | | | | | | |
| | | | *0* | | | | 665 0 | 38.380.800,00 | Kab. Blitar, Semua Kecamatan, Semua Kel/Desa | - | - | - | - | | 0,00 | DINAS PENDIDIKAN |
| | 1.01.02.2.01.0043 | Pemberian layanan pendampingan bagi satuan pendidikan untuk pencegahan perundungan, kekerasan, dan intoleransi | | | | | | | | | | | | | | |
| | | | *Jumlah kegiatan pendampingan bagi satuan pendidikan untuk pencegahan perundungan, kekerasan, dan intoleransi* | | | | 2 Kegiatan | 20.000.000,00 | Kab. Blitar, Semua Kecamatan, Semua Kel/Desa | DANA ALOKASI UMUM (DAU) | - | - | - | | 0,00 | DINAS PENDIDIKAN |
| | 1.01.02.2.01.0047 | Pembangunan Ruang Kelas Baru | | | | | | | | | | | | | | |
| | | | *Jumlah Ruang Kelas Baru yang Bertambah* | | | | 0 Ruang | 0,00 | Kab. Blitar, Semua Kecamatan, Semua Kel/Desa | DANA ALOKASI UMUM (DAU) | - | - | - | | 0,00 | DINAS PENDIDIKAN |
| | 1.01.02.2.01.0048 | Rehabilitasi Sedang/Berat Sarana, Prasarana dan Utilitas Sekolah | | | | | | | | | | | | | | |
| | | | *Jumlah Sarana, Prasarana dan Utilitas Sekolah yang Telah Direhabilitasi Sedang/Berat* | | | | 4 Unit | 400.000.000,00 | Kab. Blitar, Semua Kecamatan, Semua Kel/Desa | DANA ALOKASI UMUM (DAU) | - | - | - | | 0,00 | DINAS PENDIDIKAN |
| | 1.01.02.2.01.0050 | Penyelenggaraan Proses Belajar Bagi Peserta Didik | | | | | | | | | | | | | | |
| | | | *Jumlah Satuan Pendidikan yang Menyelenggarakan Proses Belajar* | | | | 665 Satuan Pendidikan | 0,00 | Kab. Blitar, Semua Kecamatan, Semua Kel/Desa | DANA ALOKASI UMUM (DAU) | - | - | - | | 0,00 | DINAS PENDIDIKAN |
| | 1.01.02.2.01.0051 | Rehabilitasi Sedang/Berat Ruang Kelas Sekolah | | | | | | | | | | | | | | |

| NO | KODE | URUSAN / BIDANG URUSAN / PROGRAM / KEGIATAN / SUB KEGIATAN | INDIKATOR PROGRAM / KEGIATAN / SUB KEGIATAN | TARGET AKHIR PERIODE RENSTRA OPD | REALISASI CAPAIAN RENJA OPD TAHUN 2024 | PRAKIRAAN CAPAIAN TARGET RENJA OPD TAHUN 2025 | CAPAIAN KINERJA DAN KERANGKA PENDANAAN | | | | | | KELOMPOK SASARAN | PRAKIRAAN MAJU RENCANA TAHUN 2027 | | PERANGKAT DAERAH PENANGGUNG JAWAB |
|---|---|---|---|---|---|---|---|---|---|---|---|---|---|---|---|---|
| | | | | | | | TARGET 2026 | PAGU INDIKATIF (Rp) | LOKASI | SUMBER DANA | PRIORITAS | | | TARGET | PAGU INDIKATIF (Rp) | |
| | | | | | | | | | | | NASIONAL | DAERAH | | | | |
| 1 | 2 | 3 | 4 | 5 | 6 | 7 | 8 | 9 | 10 | 11 | 12 | 13 | 14 | 15 | 16 | 17 |
| | | | *Jumlah Ruang Kelas Sekolah yang Telah Direhabilitasi Sedang/Berat* | | | | 9 Ruang | 600.000.000,00 | Kab. Blitar, Semua Kecamatan, Semua Kel/Desa | DANA ALOKASI UMUM (DAU) | - | - | - | | 0,00 | DINAS PENDIDIKAN |
| | 1.01.02.2.01.0054 | Penyediaan Biaya Personil Peserta Didik Sekolah Dasar | | | | | | | | | | | | | | |
| | | | *Jumlah Peserta Didik Sekolah Dasar yang Menerima Biaya Personil Peserta Didik* | | | | 11107 Peserta Didik | 3.600.000.000,00 | Kab. Blitar, Semua Kecamatan, Semua Kel/Desa | DANA ALOKASI UMUM (DAU) | - | - | - | | 0,00 | DINAS PENDIDIKAN |
| | 1.01.02.2.01.0055 | Pengadaan Alat Praktik dan Peraga Peserta Didik | | | | | | | | | | | | | | |
| | | | *Jumlah Alat Praktik dan Peraga Peserta Didik yang Tersedia* | | | | 4 Paket | 420.000.000,00 | Kab. Blitar, Semua Kecamatan, Semua Kel/Desa | DANA ALOKASI UMUM (DAU), DAK FISIK-BIDANG PENDIDIKAN-REGULER-SD | - | - | - | | 0,00 | DINAS PENDIDIKAN |
| | 1.01.02.2.02 | Pengelolaan Pendidikan Sekolah Menengah Pertama | - | - | | | - | 66.717.680.708,00 | | | - | - | - | - | 84.000.000,00 | DINAS PENDIDIKAN |
| | 1.01.02.2.02.0001 | Pembangunan Unit Sekolah Baru (USB) | | | | | | | | | | | | | | |
| | | | *Jumlah Sekolah Baru yang Telah Dibangun* | | | | 1 Unit | 5.000.000.000,00 | Kab. Blitar, Semua Kecamatan, Semua Kel/Desa | - | - | - | - | | 0,00 | DINAS PENDIDIKAN |
| | 1.01.02.2.02.0012 | Pembangunan Sarana, Prasarana dan Utilitas Sekolah | | | | | | | | | | | | | | |
| | | | *Jumlah Sarana, Prasarana dan Utilitas Sekolah yang Telah Dibangun* | | | | 5 Unit | 1.700.000.000,00 | Kab. Blitar, Semua Kecamatan, Semua Kel/Desa | - | - | - | - | | 0,00 | DINAS PENDIDIKAN |
| | 1.01.02.2.02.0014 | Rehabilitasi Sedang/Berat Ruang Kelas Sekolah | | | | | | | | | | | | | | |
| | | | *Jumlah Ruang kelas sekolah yang Telah Direhabilitasi Sedang/Berat* | | | | 16 Ruang | 4.500.000.000,00 | Kab. Blitar, Semua Kecamatan, Semua Kel/Desa | - | - | - | - | | 0,00 | DINAS PENDIDIKAN |
| | 1.01.02.2.02.0017 | Rehabilitasi Sedang/Berat Perpustakaan Sekolah | | | | | | | | | | | | | | |
| | | | *Jumlah Perpustakaan Sekolah yang Telah Direhabilitasi Sedang/Berat* | | | | 1 Ruang | 500.000.000,00 | Kab. Blitar, Semua Kecamatan, Semua Kel/Desa | - | - | - | - | | 0,00 | DINAS PENDIDIKAN |
| | 1.01.02.2.02.0018 | Rehabilitasi Sedang/Berat Laboratorium | | | | | | | | | | | | | | |
| | | | *Jumlah Laboratorium yang Telah Direhabilitasi Sedang/Berat* | | | | 1 Ruang | 304.200.000,00 | Kab. Blitar, Semua Kecamatan, Semua Kel/Desa | - | - | - | - | | 0,00 | DINAS PENDIDIKAN |
| | 1.01.02.2.02.0024 | Rehabilitasi Sedang/Berat Sarana, Prasarana dan Utilitas Sekolah | | | | | | | | | | | | | | |
| | | | *Jumlah Sarana, Prasarana dan Utilitas Sekolah yang Telah Direhabilitasi Sedang/Berat* | | | | 5 Unit | 1.420.000.000,00 | Kab. Blitar, Semua Kecamatan, Semua Kel/Desa | - | - | - | - | | 0,00 | DINAS PENDIDIKAN |

| NO | KODE | URUSAN / BIDANG URUSAN / PROGRAM / KEGIATAN / SUB KEGIATAN | INDIKATOR PROGRAM / KEGIATAN / SUB KEGIATAN | TARGET AKHIR PERIODE RENSTRA OPD | REALISASI CAPAIAN RENJA OPD TAHUN 2024 | PRAKIRAAN CAPAIAN TARGET RENJA OPD TAHUN 2025 | CAPAIAN KINERJA DAN KERANGKA PENDANAAN | | | | | | KELOMPOK SASARAN | PRAKIRAAN MAJU RENCANA TAHUN 2027 | | PERANGKAT DAERAH PENANGGUNG JAWAB |
|---|---|---|---|---|---|---|---|---|---|---|---|---|---|---|---|---|
| | | | | | | | TARGET 2026 | PAGU INDIKATIF (Rp) | LOKASI | SUMBER DANA | PRIORITAS | | | TARGET | PAGU INDIKATIF (Rp) | |
| | | | | | | | | | | | NASIONAL | DAERAH | | | | |
| 1 | 2 | 3 | 4 | 5 | 6 | 7 | 8 | 9 | 10 | 11 | 12 | 13 | 14 | 15 | 16 | 17 |
| | 1.01.02.2.02.0027 | Pengadaan Perlengkapan Sekolah | | | | | | | | | | | | | | |
| | | | *Jumlah Perlengkapan Sekolah yang Tersedia* | | | | 2 Paket | 300.000.000,00 | Kab. Blitar, Semua Kecamatan, Semua Kel/Desa | - | - | - | - | | 0,00 | DINAS PENDIDIKAN |
| | 1.01.02.2.02.0032 | Penyediaan Biaya Personil Peserta Didik Sekolah Menengah Pertama | | | | | | | | | | | | | | |
| | | | *Jumlah Peserta didik Sekolah Menengah Pertama yang Menerima Biaya Personil Peserta Didik* | | | | 3397 Peserta Didik | 4.600.000.000,00 | Kab. Blitar, Semua Kecamatan, Semua Kel/Desa | - | - | - | - | | 0,00 | DINAS PENDIDIKAN |
| | 1.01.02.2.02.0038 | Pembinaan Minat, Bakat dan Kreativitas Siswa | | | | | | | | | | | | | | |
| | | | *Jumlah Siswa yang Mengikuti Ajang Kompetisi/Lomba Akademik dan Non Akademik* | | | | 33871 Peserta Didik | 824.633.324,00 | Kab. Blitar, Semua Kecamatan, Semua Kel/Desa | DANA ALOKASI UMUM (DAU) | - | - | - | | 0,00 | DINAS PENDIDIKAN |
| | 1.01.02.2.02.0040 | Pengembangan Karir Pendidik dan Tenaga Kependidikan pada Satuan Pendidikan Sekolah Menengah Pertama | | | | | | | | | | | | | | |
| | | | *Jumlah Pendidik dan Tenaga Kependidikan yang Mendapatkan Fasilitasi Kenaikan Pangkat/Golongan, Pemberian Promosi, Peningkatan Kompetensi dan Kualifikasi* | | | | 400 Orang | 790.543.300,00 | Kab. Blitar, Semua Kecamatan, Semua Kel/Desa | DANA ALOKASI UMUM (DAU) | - | - | - | | 0,00 | DINAS PENDIDIKAN |
| | 1.01.02.2.02.0042 | Pengelolaan Dana BOS Sekolah Menengah Pertama | | | | | | | | | | | | | | |
| | | | *Jumlah Sekolah Menengah pertama yang Mengelola Dana BOS* | | | | 107 Satuan Pendidikan | 46.418.200.024,00 | Kab. Blitar, Semua Kecamatan, Semua Kel/Desa | - | - | - | - | | 0,00 | DINAS PENDIDIKAN |
| | 1.01.02.2.02.0043 | Peningkatan Kapasitas Pengelolaan Dana BOS Sekolah Menengah Pertama | | | | | | | | | | | | | | |
| | | | *Jumlah Tenaga yang Meningkat Kapasitasnya dalam Pengelolaan Dana BOS Sekolah Menengah Pertama* | | | | 107 Orang | 101.218.630,00 | Kab. Blitar, Semua Kecamatan, Semua Kel/Desa | - | - | - | - | | 0,00 | DINAS PENDIDIKAN |
| | 1.01.02.2.02.0048 | Pembinaan Penggunaan Teknologi, Informasi dan Komunikasi (TIK) untuk Pendidikan | | | | | | | | | | | | | | |
| | | | *Jumlah Orang yang Mendapatkan Pembinaan Penggunaan Teknologi, Informasi dan Komunikasi (TIK) untuk Pendidikan* | | | | 107 Orang | 27.318.000,00 | Kab. Blitar, Semua Kecamatan, Semua Kel/Desa | DANA ALOKASI UMUM (DAU) | - | PP4: PEMBANGUNAN SDM YANG INKLUSIF & PERLINDUNGAN SOSIAL YANG ADAPTIF | - | | 42.000.000,00 | DINAS PENDIDIKAN |
| | 1.01.02.2.02.0050 | Pelatihan Penggunaan Aplikasi Bidang Pendidikan | | | | | | | | | | | | | | |

| NO | KODE | URUSAN / BIDANG URUSAN / PROGRAM / KEGIATAN / SUB KEGIATAN | INDIKATOR PROGRAM / KEGIATAN / SUB KEGIATAN | TARGET AKHIR PERIODE RENSTRA OPD | REALISASI CAPAIAN RENJA OPD TAHUN 2024 | PRAKIRAAN CAPAIAN TARGET RENJA OPD TAHUN 2025 | CAPAIAN KINERJA DAN KERANGKA PENDANAAN | | | | | | KELOMPOK SASARAN | PRAKIRAAN MAJU RENCANA TAHUN 2027 | | PERANGKAT DAERAH PENANGGUNG JAWAB |
|---|---|---|---|---|---|---|---|---|---|---|---|---|---|---|---|---|
| | | | | | | | TARGET 2026 | PAGU INDIKATIF (Rp) | LOKASI | SUMBER DANA | PRIORITAS | | | TARGET | PAGU INDIKATIF (Rp) | |
| | | | | | | | | | | | NASIONAL | DAERAH | | | | |
| 1 | 2 | 3 | 4 | 5 | 6 | 7 | 8 | 9 | 10 | 11 | 12 | 13 | 14 | 15 | 16 | 17 |
| | | | *Jumlah peserta pelatihan penggunaan aplikasi di bidang pendidikan yang dilaksanakan* | | | | 107 Orang | 27.318.000,00 | Kab. Blitar, Semua Kecamatan, Semua Kel/Desa | DANA ALOKASI UMUM (DAU) | - | PP4: PEMBANGUNAN SDM YANG INKLUSIF & PERLINDUNGAN SOSIAL YANG ADAPTIF | - | | 42.000.000,00 | DINAS PENDIDIKAN |
| | 1.01.02.2.02.0058 | Penyelenggaraan Proses Belajar bagi Peserta Didik | | | | | | | | | | | | | | |
| | | | *Jumlah Peserta Didik yang Mengikuti Proses Belajar* | | | | 107 Satuan Pendidikan | 204.249.430,00 | Kab. Blitar, Semua Kecamatan, Semua Kel/Desa | - | - | - | - | | 0,00 | DINAS PENDIDIKAN |
| | 1.01.02.2.03 | Pengelolaan Pendidikan Anak Usia Dini (PAUD) | - | - | | | - | 32.147.400.918,00 | | | - | - | - | - | 0,00 | DINAS PENDIDIKAN |
| | 1.01.02.2.03.0002 | Pembangunan Sarana, Prasarana dan Utilitas PAUD | | | | | | | | | | | | | | |
| | | | *Jumlah Sarana, Prasarana dan Utilitas PAUD yang Telah Dibangun* | | | | 0 Unit | 160.000.000,00 | Kab. Blitar, Semua Kecamatan, Semua Kel/Desa | - | - | - | - | | 0,00 | DINAS PENDIDIKAN |
| | 1.01.02.2.03.0009 | Pengadaan Perlengkapan PAUD | | | | | | | | | | | | | | |
| | | | *Jumlah perlengkapan PAUD yang Tersedia* | | | | 0 Paket | 0,00 | - | - | - | - | - | | 0,00 | DINAS PENDIDIKAN |
| | 1.01.02.2.03.0016 | Pengembangan Karir Pendidik dan Tenaga Kependidikan pada Satuan Pendidikan PAUD | | | | | | | | | | | | | | |
| | | | *Jumlah Pendidik dan Tenaga Kependidikan yang Mendapatkan Fasilitasi Kenaikan Pangkat/Golongan, Pemberian Promosi, Peningkatan Kompetensi dan Kualifikasi* | | | | 626 Orang | 214.000.000,00 | Kab. Blitar, Semua Kecamatan, Semua Kel/Desa | DANA ALOKASI UMUM (DAU) | - | - | - | | 0,00 | DINAS PENDIDIKAN |
| | 1.01.02.2.03.0017 | Pembinaan Kelembagaan dan Manajemen PAUD | | | | | | | | | | | | | | |
| | | | *Jumlah PAUD yang Dilaksanakan Pembinaan Kelembagaan dan Manajemen* | | | | 1073 Satuan Pendidikan | 240.000.000,00 | Kab. Blitar, Semua Kecamatan, Semua Kel/Desa | DANA ALOKASI UMUM (DAU) | - | - | - | | 0,00 | DINAS PENDIDIKAN |
| | 1.01.02.2.03.0018 | Pengelolaan Dana BOP PAUD | | | | | | | | | | | | | | |
| | | | *Jumlah PAUD yang Mengelola Dana BOP* | | | | 1073 Satuan Pendidikan | 30.102.400.918,00 | Kab. Blitar, Semua Kecamatan, Semua Kel/Desa | DAK NON FISIK-BOP PAUD | - | - | - | | 0,00 | DINAS PENDIDIKAN |
| | 1.01.02.2.03.0019 | Peningkatan Kapasitas Pengelolaan Dana BOP PAUD | | | | | | | | | | | | | | |
| | | | *Jumlah Tenaga yang Meningkat Kapasitasnya dalam Pengelolaan Dana BOP PAUD* | | | | 0 Orang | 120.000.000,00 | Kab. Blitar, Semua Kecamatan, Semua Kel/Desa | DANA ALOKASI UMUM (DAU) | - | - | - | | 0,00 | DINAS PENDIDIKAN |
| | 1.01.02.2.03.0022 | Pembinaan Penggunaan Teknologi, Informasi dan Komunikasi (TIK) untuk Pendidikan | | | | | | | | | | | | | | |

| NO | KODE | URUSAN / BIDANG URUSAN / PROGRAM / KEGIATAN / SUB KEGIATAN | INDIKATOR PROGRAM / KEGIATAN / SUB KEGIATAN | TARGET AKHIR PERIODE RENSTRA OPD | REALISASI CAPAIAN RENJA OPD TAHUN 2024 | PRAKIRAAN CAPAIAN TARGET RENJA OPD TAHUN 2025 | CAPAIAN KINERJA DAN KERANGKA PENDANAAN | | | | | | KELOMPOK SASARAN | PRAKIRAAN MAJU RENCANA TAHUN 2027 | | PERANGKAT DAERAH PENANGGUNG JAWAB |
|---|---|---|---|---|---|---|---|---|---|---|---|---|---|---|---|---|
| | | | | | | | TARGET 2026 | PAGU INDIKATIF (Rp) | LOKASI | SUMBER DANA | PRIORITAS | | | TARGET | PAGU INDIKATIF (Rp) | |
| | | | | | | | | | | | NASIONAL | DAERAH | | | | |
| 1 | 2 | 3 | 4 | 5 | 6 | 7 | 8 | 9 | 10 | 11 | 12 | 13 | 14 | 15 | 16 | 17 |
| | | | *Jumlah Orang yang Mendapatkan Pembinaan Penggunaan Teknologi, Informasi dan Komunikasi (TIK) untuk Pendidikan* | | | | 0 Orang | 0,00 | Kab. Blitar, Semua Kecamatan, Semua Kel/Desa | DANA ALOKASI UMUM (DAU) | - | - | - | | 0,00 | DINAS PENDIDIKAN |
| | 1.01.02.2.03.0024 | Pelatihan Penggunaan Aplikasi Bidang Pendidikan | | | | | | | | | | | | | | |
| | | | *Jumlah peserta pelatihan penggunaan aplikasi di bidang pendidikan yang dilaksanakan* | | | | 220 Orang | 0,00 | Kab. Blitar, Semua Kecamatan, Semua Kel/Desa | DANA ALOKASI UMUM (DAU) | - | - | - | | 0,00 | DINAS PENDIDIKAN |
| | 1.01.02.2.03.0030 | Pembangunan Ruang Kelas Baru | | | | | | | | | | | | | | |
| | | | *Jumlah Ruang Kelas Baru yang Bertambah* | | | | 0 Ruang | 500.000.000,00 | Kab. Blitar, Semua Kecamatan, Semua Kel/Desa | DANA ALOKASI UMUM (DAU) | - | - | - | | 0,00 | DINAS PENDIDIKAN |
| | 1.01.02.2.03.0037 | Pemberian layanan pendampingan bagi satuan pendidikan untuk pencegahan perundungan, kekerasan, dan intoleransi | | | | | | | | | | | | | | |
| | | | *Jumlah kegiatan pendampingan bagi satuan pendidikan untuk pencegahan perundungan, kekerasan, dan intoleransi* | | | | 0 Kegiatan | 50.000.000,00 | Kab. Blitar, Semua Kecamatan, Semua Kel/Desa | DANA ALOKASI UMUM (DAU) | - | - | - | | 0,00 | DINAS PENDIDIKAN |
| | 1.01.02.2.03.0045 | Rehabilitasi Sedang/Berat Sarana, Prasarana dan Utilitas PAUD | | | | | | | | | | | | | | |
| | | | *Jumlah Sarana, Prasarana dan Utilitas PAUD yang Telah Direhabilitasi Sedang/Berat* | | | | 1 Unit | 241.000.000,00 | Kab. Blitar, Semua Kecamatan, Semua Kel/Desa | DANA ALOKASI UMUM (DAU) | - | - | - | | 0,00 | DINAS PENDIDIKAN |
| | 1.01.02.2.03.0046 | Pengadaan Alat Praktik dan Peraga  Peserta Didik PAUD | | | | | | | | | | | | | | |
| | | | *Jumlah Alat Praktik dan Peraga Peserta Didik PAUD yang Tersedia* | | | | 0 Paket | 320.000.000,00 | Kab. Blitar, Semua Kecamatan, Semua Kel/Desa | DANA ALOKASI UMUM (DAU) | - | - | - | | 0,00 | DINAS PENDIDIKAN |
| | 1.01.02.2.03.0049 | Rehabilitasi sedang/berat Ruang Guru/Kepala Sekolah/TU | | | | | | | | | | | | | | |
| | | | *Jumlah Ruang Guru/Kepala Sekolah/TU yang Telah Direhabilitasi sedang/berat* | | | | 1 Ruang | 200.000.000,00 | Kab. Blitar, Semua Kecamatan, Semua Kel/Desa | DANA ALOKASI UMUM (DAU) | - | - | - | | 0,00 | DINAS PENDIDIKAN |
| | 1.01.02.2.04 | Pengelolaan Pendidikan Nonformal/Kesetaraan | - | - | | | - | 4.258.397.161,00 | | | - | - | - | - | 0,00 | DINAS PENDIDIKAN |
| | 1.01.02.2.04.0014 | Penyediaan Pendidik dan Tenaga Kependidikan bagi Satuan Pendidikan Nonformal/Kesetaraan | | | | | | | | | | | | | | |
| | | | - | | | | - | 40.000.000,00 | Kab. Blitar, Semua Kecamatan, Semua Kel/Desa | - | - | - | - | | 0,00 | DINAS PENDIDIKAN |
| | 1.01.02.2.04.0016 | Pembinaan Kelembagaan dan Manajemen Sekolah Nonformal/Kesetaraan | | | | | | | | | | | | | | |

| NO | KODE | URUSAN / BIDANG URUSAN / PROGRAM / KEGIATAN / SUB KEGIATAN | INDIKATOR PROGRAM / KEGIATAN / SUB KEGIATAN | TARGET AKHIR PERIODE RENSTRA OPD | REALISASI CAPAIAN RENJA OPD TAHUN 2024 | PRAKIRAAN CAPAIAN TARGET RENJA OPD TAHUN 2025 | CAPAIAN KINERJA DAN KERANGKA PENDANAAN | | | | | | KELOMPOK SASARAN | PRAKIRAAN MAJU RENCANA TAHUN 2027 | | PERANGKAT DAERAH PENANGGUNG JAWAB |
|---|---|---|---|---|---|---|---|---|---|---|---|---|---|---|---|---|
| | | | | | | | TARGET 2026 | PAGU INDIKATIF (Rp) | LOKASI | SUMBER DANA | PRIORITAS | | | TARGET | PAGU INDIKATIF (Rp) | |
| | | | | | | | | | | | NASIONAL | DAERAH | | | | |
| 1 | 2 | 3 | 4 | 5 | 6 | 7 | 8 | 9 | 10 | 11 | 12 | 13 | 14 | 15 | 16 | 17 |
| | | | *Jumlah Sekolah Nonformal/Kesetaraan yang Dilaksanakan Pembinaan Kelembagaan dan Manajemen* | | | | 9 Satuan Pendidikan | 70.000.000,00 | Kab. Blitar, Semua Kecamatan, Semua Kel/Desa | - | - | - | - | | 0,00 | DINAS PENDIDIKAN |
| | 1.01.02.2.04.0017 | Pengelolaan Dana BOP Sekolah Nonformal/Kesetaraan | | | | | | | | | | | | | | |
| | | | *0* | | | | 6 0 | 3.859.897.161,00 | - | DAK NON FISIK-BOP PENDIDIKAN KESETARAAN | - | - | - | | 0,00 | DINAS PENDIDIKAN |
| | 1.01.02.2.04.0018 | Peningkatan Kapasitas Pengelolaan Dana BOP Sekolah Nonformal/Kesetaraan | | | | | | | | | | | | | | |
| | | | - | | | | - | 58.500.000,00 | - | DANA ALOKASI UMUM (DAU) | - | - | - | | 0,00 | DINAS PENDIDIKAN |
| | 1.01.02.2.04.0024 | Pembinaan Penggunaan Teknologi, Informasi dan Komunikasi (TIK) untuk Pendidikan | | | | | | | | | | | | | | |
| | | | *Jumlah Orang yang Mendapatkan Pembinaan Penggunaan Teknologi, Informasi dan Komunikasi (TIK) untuk Pendidikan* | | | | 0 Orang | 0,00 | Kab. Blitar, Semua Kecamatan, Semua Kel/Desa | DANA ALOKASI UMUM (DAU) | - | PP4: PEMBANGUNAN SDM YANG INKLUSIF & PERLINDUNGAN SOSIAL YANG ADAPTIF | - | | 0,00 | DINAS PENDIDIKAN |
| | 1.01.02.2.04.0026 | Pelatihan Penggunaan Aplikasi Bidang Pendidikan | | | | | | | | | | | | | | |
| | | | *Jumlah peserta pelatihan penggunaan aplikasi di bidang pendidikan yang dilaksanakan* | | | | 0 Orang | 0,00 | Kab. Blitar, Semua Kecamatan, Semua Kel/Desa | DANA ALOKASI UMUM (DAU) | - | PP4: PEMBANGUNAN SDM YANG INKLUSIF & PERLINDUNGAN SOSIAL YANG ADAPTIF | - | | 0,00 | DINAS PENDIDIKAN |
| | 1.01.02.2.04.0041 | Rehabilitasi Sedang/Berat Sarana, Prasarana dan Utilitas Sekolah | | | | | | | | | | | | | | |
| | | | - | | | | - | 150.000.000,00 | - | DANA ALOKASI UMUM (DAU) | - | - | - | | 0,00 | DINAS PENDIDIKAN |
| | 1.01.02.2.04.0052 | Pembangunan Sarana, Prasarana dan Utilitas Pendidikan Non Formal | | | | | | | | | | | | | | |
| | | | *Jumlah Sarana, Prasarana dan Utilitas Pendidikan Non Formal yang Telah Dibangun* | | | | 0 unit | 80.000.000,00 | Kab. Blitar, Garum, Pojok | DANA ALOKASI UMUM (DAU) | - | - | - | | 0,00 | DINAS PENDIDIKAN |
| 3. | **1.01.03** | **PROGRAM PENGEMBANGAN KURIKULUM** | **-** | **-** | | | **-** | **19.025.552.607,00** | | | | | | **-** | **10.611.564.159,00** | |

| NO | KODE | URUSAN / BIDANG URUSAN / PROGRAM / KEGIATAN / SUB KEGIATAN | INDIKATOR PROGRAM / KEGIATAN / SUB KEGIATAN | TARGET AKHIR PERIODE RENSTRA OPD | REALISASI CAPAIAN RENJA OPD TAHUN 2024 | PRAKIRAAN CAPAIAN TARGET RENJA OPD TAHUN 2025 | CAPAIAN KINERJA DAN KERANGKA PENDANAAN | | | | | | KELOMPOK SASARAN | PRAKIRAAN MAJU RENCANA TAHUN 2027 | | PERANGKAT DAERAH PENANGGUNG JAWAB |
|---|---|---|---|---|---|---|---|---|---|---|---|---|---|---|---|---|
| | | | | | | | TARGET 2026 | PAGU INDIKATIF (Rp) | LOKASI | SUMBER DANA | PRIORITAS | | | TARGET | PAGU INDIKATIF (Rp) | |
| | | | | | | | | | | | NASIONAL | DAERAH | | | | |
| 1 | 2 | 3 | 4 | 5 | 6 | 7 | 8 | 9 | 10 | 11 | 12 | 13 | 14 | 15 | 16 | 17 |
| | 1.01.03.2.01 | Penetapan Kurikulum Muatan Lokal Pendidikan Dasar | - | - | | | - | 8.413.988.448,00 | | | - | PP4: PEMBANGUNAN SDM YANG INKLUSIF & PERLINDUNGAN SOSIAL YANG ADAPTIF | - | - | 0,00 | DINAS PENDIDIKAN |
| | 1.01.03.2.01.0004 | Pelatihan Penyusunan Kurikulum Muatan Lokal Pendidikan Dasar | | | | | | | | | | | | | | |
| | | | *Jumlah Penyusun Kurikulum Muatan Lokal Pendidikan Dasar yang Meningkat Kompetensinya* | | | | 1458 Orang | 8.413.988.448,00 | Kab. Blitar, Semua Kecamatan, Semua Kel/Desa | DANA ALOKASI UMUM (DAU) | - | PP4: PEMBANGUNAN SDM YANG INKLUSIF & PERLINDUNGAN SOSIAL YANG ADAPTIF | - | | 0,00 | DINAS PENDIDIKAN |
| | 1.01.03.2.02 | Penetapan Kurikulum Muatan Lokal Pendidikan Anak Usia Dini dan Pendidikan Nonformal | - | - | | | - | 10.611.564.159,00 | | | - | PP4: PEMBANGUNAN SDM YANG INKLUSIF & PERLINDUNGAN SOSIAL YANG ADAPTIF | - | - | 10.611.564.159,00 | DINAS PENDIDIKAN |
| | 1.01.03.2.02.0002 | Penyusunan Silabus Muatan Lokal Pendidikan Anak Usia Dini dan Pendidikan Nonformal | | | | | | | | | | | | | | |
| | | | *Jumlah Silabus Muatan Lokal Pendidikan Anak Usia Dini dan Pendidikan Nonformal yang Tersusun* | | | | 1101 Dokumen | 5.305.782.079,00 | - | DANA ALOKASI UMUM (DAU) | - | PP4: PEMBANGUNAN SDM YANG INKLUSIF & PERLINDUNGAN SOSIAL YANG ADAPTIF | - | | 5.305.782.079,00 | DINAS PENDIDIKAN |
| | 1.01.03.2.02.0006 | Penyusunan Kompetensi Dasar/Capaian Pembelajaran Muatan Lokal Pendidikan Anak Usia Dini dan Pendidikan Nonformal | | | | | | | | | | | | | | |
| | | | *Jumlah Kompetensi Dasar/Capaian Pembelajaran Muatan Lokal Pendidikan Anak Usia Dini dan Pendidikan Nonformal yang Tersusun* | | | | 1101 Dokumen | 5.305.782.080,00 | Kab. Blitar, Semua Kecamatan, Semua Kel/Desa | DANA ALOKASI UMUM (DAU) | - | PP4: PEMBANGUNAN SDM YANG INKLUSIF & PERLINDUNGAN SOSIAL YANG ADAPTIF | - | | 5.305.782.080,00 | DINAS PENDIDIKAN |
| 4. | **1.01.04** | **PROGRAM PENDIDIK DAN TENAGA KEPENDIDIKAN** | **-** | **-** | | | **-** | **45.993.097.836,00** | | | | | | **-** | **0,00** | |
| | 1.01.04.2.01 | Pemerataan Kuantitas dan Kualitas Pendidik dan Tenaga Kependidikan bagi Satuan Pendidikan Dasar, PAUD, dan Pendidikan Nonformal/Kesetaraan | - | - | | | - | 45.993.097.836,00 | | | - | - | - | - | 0,00 | DINAS PENDIDIKAN |

| NO | KODE | URUSAN / BIDANG URUSAN / PROGRAM / KEGIATAN / SUB KEGIATAN | INDIKATOR PROGRAM / KEGIATAN / SUB KEGIATAN | TARGET AKHIR PERIODE RENSTRA OPD | REALISASI CAPAIAN RENJA OPD TAHUN 2024 | PRAKIRAAN CAPAIAN TARGET RENJA OPD TAHUN 2025 | CAPAIAN KINERJA DAN KERANGKA PENDANAAN | | | | | | KELOMPOK SASARAN | PRAKIRAAN MAJU RENCANA TAHUN 2027 | | PERANGKAT DAERAH PENANGGUNG JAWAB |
|---|---|---|---|---|---|---|---|---|---|---|---|---|---|---|---|---|
| | | | | | | | TARGET 2026 | PAGU INDIKATIF (Rp) | LOKASI | SUMBER DANA | PRIORITAS | | | TARGET | PAGU INDIKATIF (Rp) | |
| | | | | | | | | | | | NASIONAL | DAERAH | | | | |
| 1 | 2 | 3 | 4 | 5 | 6 | 7 | 8 | 9 | 10 | 11 | 12 | 13 | 14 | 15 | 16 | 17 |
| | 1.01.04.2.01.0001 | Perhitungan dan Pemetaan Pendidik dan Tenaga Kependidikan Satuan Pendidikan Dasar, PAUD, dan Pendidikan Nonformal/Kesetaraan | | | | | | | | | | | | | | |
| | | | - | | | | - | 45.993.097.836,00 | - | - | - | - | - | | 0,00 | DINAS PENDIDIKAN |
| 5. | **1.01.05** | **PROGRAM PENGENDALIAN PERIZINAN PENDIDIKAN** | **-** | **-** | | | **-** | **102.838.992,00** | | | | | | **-** | **0,00** | |
| | 1.01.05.2.01 | Penerbitan Izin Pendidikan Dasar yang Diselenggarakan oleh Masyarakat | - | - | | | - | 52.135.743,00 | | | - | - | - | - | 0,00 | DINAS PENDIDIKAN |
| | 1.01.05.2.01.0001 | Penilaian Kelayakan Usul Perizinan Pendidikan Dasar yang Diselenggarakan oleh Masyarakat | | | | | | | | | | | | | | |
| | | | *Jumlah Dokumen Hasil Penilaian Kelayakan Usul Perizinan Pendidikan Dasar yang Diselenggarakan oleh Masyarakat* | | | | 30 Dokumen | 52.135.743,00 | Kab. Blitar, Garum, Semua Kel/Desa | DANA ALOKASI UMUM (DAU) | - | - | - | | 0,00 | DINAS PENDIDIKAN |
| | 1.01.05.2.02 | Penerbitan Izin PAUD dan Pendidikan Nonformal yang Diselenggarakan oleh Masyarakat | - | - | | | - | 50.703.249,00 | | | - | - | - | - | 0,00 | DINAS PENDIDIKAN |
| | 1.01.05.2.02.0001 | Penilaian Kelayakan Usul Perizinan PAUD dan Pendidikan Nonformal yang Diselenggarakan oleh Masyarakat | | | | | | | | | | | | | | |
| | | | *0* | | | | 100 0 | 50.703.249,00 | - | DANA ALOKASI UMUM (DAU) | - | - | - | | 0,00 | DINAS PENDIDIKAN |
| | **X** | **NON URUSAN** | | | | | | **354.000.000,00** | | | | | | | **0,00** | |
| | **X.XX** | **URUSAN PEMERINTAHAN BIDANG XX** | | | | | | **354.000.000,00** | | | | | | | **0,00** | |
| 1. | **X.XX.01** | **PROGRAM PENUNJANG URUSAN PEMERINTAHAN DAERAH KABUPATEN/KOTA** | **-** | **-** | | | **-** | **354.000.000,00** | | | | | | **-** | **0,00** | |
| | X.XX.01.2.07 | Pengadaan Barang Milik Daerah Penunjang Urusan Pemerintah Daerah | - | - | | | - | 354.000.000,00 | | | - | - | - | - | 0,00 | DINAS PENDIDIKAN |
| | X.XX.01.2.07.0006 | Pengadaan Peralatan dan Mesin Lainnya | | | | | | | | | | | | | | |
| | | | *Jumlah Unit Peralatan dan Mesin Lainnya yang Disediakan* | | | | 1 Unit | 354.000.000,00 | Kab. Blitar, Garum, Semua Kel/Desa | DANA ALOKASI UMUM (DAU) | - | - | - | | 0,00 | DINAS PENDIDIKAN |
| | | **DINAS KESEHATAN** | | | | | | **205.333.342.150,00** | | | | | | | **205.333.342.650,00** | |
| | **1** | **URUSAN PEMERINTAHAN WAJIB YANG BERKAITAN DENGAN PELAYANAN DASAR** | | | | | | **205.333.342.150,00** | | | | | | | **205.333.342.650,00** | |
| | **1.02** | **URUSAN PEMERINTAHAN BIDANG KESEHATAN** | | | | | | **205.333.342.150,00** | | | | | | | **205.333.342.650,00** | |
| 1. | **1.02.01** | **PROGRAM PENUNJANG URUSAN PEMERINTAHAN DAERAH KABUPATEN/KOTA** | ***Rata-rata tingkat capaian kinerja kegiatan pada program penunjang urusan pemerintahan daerah*** | **-** | | | **100 persen** | **120.601.973.082,00** | | | | | | **-** | **120.601.973.082,00** | |

| NO | KODE | URUSAN / BIDANG URUSAN / PROGRAM / KEGIATAN / SUB KEGIATAN | INDIKATOR PROGRAM / KEGIATAN / SUB KEGIATAN | TARGET AKHIR PERIODE RENSTRA OPD | REALISASI CAPAIAN RENJA OPD TAHUN 2024 | PRAKIRAAN CAPAIAN TARGET RENJA OPD TAHUN 2025 | CAPAIAN KINERJA DAN KERANGKA PENDANAAN | | | | | | KELOMPOK SASARAN | PRAKIRAAN MAJU RENCANA TAHUN 2027 | | PERANGKAT DAERAH PENANGGUNG JAWAB |
|---|---|---|---|---|---|---|---|---|---|---|---|---|---|---|---|---|
| | | | | | | | TARGET 2026 | PAGU INDIKATIF (Rp) | LOKASI | SUMBER DANA | PRIORITAS | | | TARGET | PAGU INDIKATIF (Rp) | |
| | | | | | | | | | | | NASIONAL | DAERAH | | | | |
| 1 | 2 | 3 | 4 | 5 | 6 | 7 | 8 | 9 | 10 | 11 | 12 | 13 | 14 | 15 | 16 | 17 |
| | 1.02.01.2.01 | Perencanaan, Penganggaran, dan Evaluasi Kinerja Perangkat Daerah | *Persentase dokumen Perencanaan Penganggaran dan Evaluasi Kinerja Perangkat Daerah yang tepat waktu dan sesuai dengan peraturan* | - | | | 100 Persen | 4.078.200,00 | | | - | PP5: PENINGKATAN KETENTRAMAN, KETERTIBAN UMUM, DAN KUALITAS PELAYANAN PUBLIK | - | - | 4.078.200,00 | DINAS KESEHATAN |
| | 1.02.01.2.01.0001 | Penyusunan Dokumen Perencanaan Perangkat Daerah | | | | | | | | | | | | | | |
| | | | *Jumlah Dokumen Perencanaan Perangkat Daerah* | | | | 4 Dokumen | 1.899.000,00 | Kab. Blitar, Semua Kecamatan, Semua Kel/Desa | DANA ALOKASI UMUM (DAU) | - | PP5: PENINGKATAN KETENTRAMAN, KETERTIBAN UMUM, DAN KUALITAS PELAYANAN PUBLIK | - | | 1.899.000,00 | DINAS KESEHATAN |
| | 1.02.01.2.01.0007 | Evaluasi Kinerja Perangkat Daerah | | | | | | | | | | | | | | |
| | | | *Jumlah Laporan Evaluasi Kinerja Perangkat Daerah* | | | | 4 Laporan | 2.179.200,00 | Kab. Blitar, Semua Kecamatan, Semua Kel/Desa | DANA ALOKASI UMUM (DAU) | - | PP5: PENINGKATAN KETENTRAMAN, KETERTIBAN UMUM, DAN KUALITAS PELAYANAN PUBLIK | - | | 2.179.200,00 | DINAS KESEHATAN |
| | 1.02.01.2.02 | Administrasi Keuangan Perangkat Daerah | *Persentase Laporan Administrasi Keuangan perangkat daerah yang tepat waktu dan akuntabel* | - | | | 100 persen | 116.360.615.800,00 | | | - | PP5: PENINGKATAN KETENTRAMAN, KETERTIBAN UMUM, DAN KUALITAS PELAYANAN PUBLIK | - | - | 116.360.615.800,00 | DINAS KESEHATAN |
| | 1.02.01.2.02.0001 | Penyediaan Gaji dan Tunjangan ASN | | | | | | | | | | | | | | |
| | | | *Jumlah Orang yang Menerima Gaji dan Tunjangan ASN* | | | | 1486 Orang/bulan | 116.163.154.600,00 | Kab. Blitar, Semua Kecamatan, Semua Kel/Desa | DANA ALOKASI UMUM (DAU) | - | PP5: PENINGKATAN KETENTRAMAN, KETERTIBAN UMUM, DAN KUALITAS PELAYANAN PUBLIK | - | | 116.163.154.600,00 | DINAS KESEHATAN |
| | 1.02.01.2.02.0003 | Pelaksanaan Penatausahaan dan<br><br>Pengujian/Verifikasi Keuangan SKPD | | | | | | | | | | | | | | |

| NO | KODE | URUSAN / BIDANG URUSAN / PROGRAM / KEGIATAN / SUB KEGIATAN | INDIKATOR PROGRAM / KEGIATAN / SUB KEGIATAN | TARGET AKHIR PERIODE RENSTRA OPD | REALISASI CAPAIAN RENJA OPD TAHUN 2024 | PRAKIRAAN CAPAIAN TARGET RENJA OPD TAHUN 2025 | CAPAIAN KINERJA DAN KERANGKA PENDANAAN | | | | | | KELOMPOK SASARAN | PRAKIRAAN MAJU RENCANA TAHUN 2027 | | PERANGKAT DAERAH PENANGGUNG JAWAB |
|---|---|---|---|---|---|---|---|---|---|---|---|---|---|---|---|---|
| | | | | | | | TARGET 2026 | PAGU INDIKATIF (Rp) | LOKASI | SUMBER DANA | PRIORITAS | | | TARGET | PAGU INDIKATIF (Rp) | |
| | | | | | | | | | | | NASIONAL | DAERAH | | | | |
| 1 | 2 | 3 | 4 | 5 | 6 | 7 | 8 | 9 | 10 | 11 | 12 | 13 | 14 | 15 | 16 | 17 |
| | | | *Jumlah Dokumen Penatausahaan dan Pengujian/Verifikasi Keuangan SKPD* | | | | 1 Dokumen | 194.580.000,00 | Kab. Blitar, Semua Kecamatan, Semua Kel/Desa | DANA ALOKASI UMUM (DAU) | - | PP5: PENINGKATAN KETENTRAMAN, KETERTIBAN UMUM, DAN KUALITAS PELAYANAN PUBLIK | - | | 194.580.000,00 | DINAS KESEHATAN |
| | 1.02.01.2.02.0005 | Koordinasi dan Penyusunan Laporan Keuangan Akhir Tahun SKPD | | | | | | | | | | | | | | |
| | | | *Jumlah Laporan Keuangan Akhir Tahun SKPD dan Laporan Hasil Koordinasi Penyusunan Laporan Keuangan Akhir Tahun SKPD* | | | | 1 Laporan | 1.749.000,00 | Kab. Blitar, Semua Kecamatan, Semua Kel/Desa | DANA ALOKASI UMUM (DAU) | - | PP5: PENINGKATAN KETENTRAMAN, KETERTIBAN UMUM, DAN KUALITAS PELAYANAN PUBLIK | - | | 1.749.000,00 | DINAS KESEHATAN |
| | 1.02.01.2.02.0007 | Koordinasi dan Penyusunan Laporan Keuangan Bulanan/ Triwulanan/ Semesteran SKPD | | | | | | | | | | | | | | |
| | | | *Jumlah Laporan Keuangan Bulanan/ Triwulanan/ Semesteran SKPD dan Laporan Koordinasi Penyusunan Laporan Keuangan Bulanan/Triwulanan/Semesteran SKPD* | | | | 18 Laporan | 1.132.200,00 | Kab. Blitar, Semua Kecamatan, Semua Kel/Desa | DANA ALOKASI UMUM (DAU) | - | PP5: PENINGKATAN KETENTRAMAN, KETERTIBAN UMUM, DAN KUALITAS PELAYANAN PUBLIK | - | | 1.132.200,00 | DINAS KESEHATAN |
| | 1.02.01.2.05 | Administrasi Kepegawaian Perangkat Daerah | *Persentase ASN yang Mendapat Pelayanan Administrasi Kepegawaian Perangkat Daerah* | - | | | 100 persen | 5.000.000,00 | | | - | PP5: PENINGKATAN KETENTRAMAN, KETERTIBAN UMUM, DAN KUALITAS PELAYANAN PUBLIK | - | - | 5.000.000,00 | DINAS KESEHATAN |
| | 1.02.01.2.05.0004 | Koordinasi dan Pelaksanaan Sistem Informasi Kepegawaian | | | | | | | | | | | | | | |
| | | | *Jumlah Dokumen Hasil Koordinasi dan Pelaksanaaan Sistem Informasi Kepegawaian* | | | | 0 Dokumen | 0,00 | Kab. Blitar, Semua Kecamatan, Semua Kel/Desa | DANA ALOKASI UMUM (DAU) | - | PP5: PENINGKATAN KETENTRAMAN, KETERTIBAN UMUM, DAN KUALITAS PELAYANAN PUBLIK | - | | 0,00 | DINAS KESEHATAN |
| | 1.02.01.2.05.0005 | Monitoring, Evaluasi, dan Penilaian Kinerja Pegawai | | | | | | | | | | | | | | |

| NO | KODE | URUSAN / BIDANG URUSAN / PROGRAM / KEGIATAN / SUB KEGIATAN | INDIKATOR PROGRAM / KEGIATAN / SUB KEGIATAN | TARGET AKHIR PERIODE RENSTRA OPD | REALISASI CAPAIAN RENJA OPD TAHUN 2024 | PRAKIRAAN CAPAIAN TARGET RENJA OPD TAHUN 2025 | CAPAIAN KINERJA DAN KERANGKA PENDANAAN | | | | | | KELOMPOK SASARAN | PRAKIRAAN MAJU RENCANA TAHUN 2027 | | PERANGKAT DAERAH PENANGGUNG JAWAB |
|---|---|---|---|---|---|---|---|---|---|---|---|---|---|---|---|---|
| | | | | | | | TARGET 2026 | PAGU INDIKATIF (Rp) | LOKASI | SUMBER DANA | PRIORITAS | | | TARGET | PAGU INDIKATIF (Rp) | |
| | | | | | | | | | | | NASIONAL | DAERAH | | | | |
| 1 | 2 | 3 | 4 | 5 | 6 | 7 | 8 | 9 | 10 | 11 | 12 | 13 | 14 | 15 | 16 | 17 |
| | | | *Jumlah Dokumen Monitoring, Evaluasi, dan Penilaian Kinerja Pegawai* | | | | 1 Dokumen | 5.000.000,00 | Kab. Blitar, Semua Kecamatan, Semua Kel/Desa | DANA ALOKASI UMUM (DAU) | - | PP5: PENINGKATAN KETENTRAMAN, KETERTIBAN UMUM, DAN KUALITAS PELAYANAN PUBLIK | - | | 5.000.000,00 | DINAS KESEHATAN |
| | 1.02.01.2.05.0010 | Sosialisasi Peraturan Perundang-Undangan | | | | | | | | | | | | | | |
| | | | *Jumlah Orang yang Mengikuti Sosialisasi Peraturan Perundang-Undangan* | | | | 0 Orang | 0,00 | Kab. Blitar, Semua Kecamatan, Semua Kel/Desa | DANA ALOKASI UMUM (DAU) | - | PP5: PENINGKATAN KETENTRAMAN, KETERTIBAN UMUM, DAN KUALITAS PELAYANAN PUBLIK | - | | 0,00 | DINAS KESEHATAN |
| | 1.02.01.2.06 | Administrasi Umum Perangkat Daerah | - | - | | | - | 1.733.121.267,00 | | | - | PP5: PENINGKATAN KETENTRAMAN, KETERTIBAN UMUM, DAN KUALITAS PELAYANAN PUBLIK | - | - | 1.733.121.267,00 | DINAS KESEHATAN |
| | 1.02.01.2.06.0003 | Penyediaan Peralatan Rumah Tangga | | | | | | | | | | | | | | |
| | | | *Jumlah Paket Peralatan Rumah Tangga yang Disediakan* | | | | 1 Paket | 25.000.000,00 | Kab. Blitar, Semua Kecamatan, Semua Kel/Desa | DANA ALOKASI UMUM (DAU) | - | PP5: PENINGKATAN KETENTRAMAN, KETERTIBAN UMUM, DAN KUALITAS PELAYANAN PUBLIK | - | | 25.000.000,00 | DINAS KESEHATAN |
| | 1.02.01.2.06.0004 | Penyediaan Bahan Logistik Kantor | | | | | | | | | | | | | | |
| | | | *Jumlah Paket Bahan Logistik Kantor yang Disediakan* | | | | 1 Paket | 50.000.000,00 | Kab. Blitar, Bakung, Semua Kel/Desa | DANA ALOKASI UMUM (DAU) | - | PP5: PENINGKATAN KETENTRAMAN, KETERTIBAN UMUM, DAN KUALITAS PELAYANAN PUBLIK | - | | 50.000.000,00 | DINAS KESEHATAN |
| | 1.02.01.2.06.0005 | Penyediaan Barang Cetakan dan Penggandaan | | | | | | | | | | | | | | |

| NO | KODE | URUSAN / BIDANG URUSAN / PROGRAM / KEGIATAN / SUB KEGIATAN | INDIKATOR PROGRAM / KEGIATAN / SUB KEGIATAN | TARGET AKHIR PERIODE RENSTRA OPD | REALISASI CAPAIAN RENJA OPD TAHUN 2024 | PRAKIRAAN CAPAIAN TARGET RENJA OPD TAHUN 2025 | CAPAIAN KINERJA DAN KERANGKA PENDANAAN | | | | | | KELOMPOK SASARAN | PRAKIRAAN MAJU RENCANA TAHUN 2027 | | PERANGKAT DAERAH PENANGGUNG JAWAB |
|---|---|---|---|---|---|---|---|---|---|---|---|---|---|---|---|---|
| | | | | | | | TARGET 2026 | PAGU INDIKATIF (Rp) | LOKASI | SUMBER DANA | PRIORITAS | | | TARGET | PAGU INDIKATIF (Rp) | |
| | | | | | | | | | | | NASIONAL | DAERAH | | | | |
| 1 | 2 | 3 | 4 | 5 | 6 | 7 | 8 | 9 | 10 | 11 | 12 | 13 | 14 | 15 | 16 | 17 |
| | | | *Jumlah Paket Barang Cetakan dan Penggandaan yang Disediakan* | | | | 2 Paket | 25.000.000,00 | Kab. Blitar, Semua Kecamatan, Semua Kel/Desa | DANA ALOKASI UMUM (DAU) | - | PP5: PENINGKATAN KETENTRAMAN, KETERTIBAN UMUM, DAN KUALITAS PELAYANAN PUBLIK | - | | 25.000.000,00 | DINAS KESEHATAN |
| | 1.02.01.2.06.0009 | Penyelenggaraan Rapat Koordinasi dan Konsultasi SKPD | | | | | | | | | | | | | | |
| | | | *Jumlah Laporan Penyelenggaraan Rapat Koordinasi dan Konsultasi SKPD* | | | | 220 Laporan | 1.583.121.267,00 | Kab. Blitar, Semua Kecamatan, Semua Kel/Desa | DANA ALOKASI UMUM (DAU) | - | PP5: PENINGKATAN KETENTRAMAN, KETERTIBAN UMUM, DAN KUALITAS PELAYANAN PUBLIK | - | | 1.583.121.267,00 | DINAS KESEHATAN |
| | 1.02.01.2.06.0010 | Penatausahaan Arsip Dinamis pada SKPD | | | | | | | | | | | | | | |
| | | | *Jumlah Dokumen Penatausahaan Arsip Dinamis pada SKPD* | | | | 12 Dokumen | 50.000.000,00 | Kab. Blitar, Semua Kecamatan, Semua Kel/Desa | DANA ALOKASI UMUM (DAU) | - | PP5: PENINGKATAN KETENTRAMAN, KETERTIBAN UMUM, DAN KUALITAS PELAYANAN PUBLIK | - | | 50.000.000,00 | DINAS KESEHATAN |
| | 1.02.01.2.07 | Pengadaan Barang Milik Daerah Penunjang Urusan Pemerintah Daerah | *Persentase Pengadaan Barang Milik Daerah Penunjang Urusan Pemerintah Daerah yang tepat sasaran* | - | | | 100 persen | 668.500.000,00 | | | - | PP5: PENINGKATAN KETENTRAMAN, KETERTIBAN UMUM, DAN KUALITAS PELAYANAN PUBLIK | - | - | 668.500.000,00 | DINAS KESEHATAN |
| | 1.02.01.2.07.0002 | Pengadaan Kendaraan Dinas Operasional atau Lapangan | | | | | | | | | | | | | | |
| | | | *Jumlah Unit Kendaraan Dinas Operasional atau Lapangan yang Disediakan* | | | | 1 Unit | 168.500.000,00 | Kab. Blitar, Semua Kecamatan, Semua Kel/Desa | DANA ALOKASI UMUM (DAU) | - | PP5: PENINGKATAN KETENTRAMAN, KETERTIBAN UMUM, DAN KUALITAS PELAYANAN PUBLIK | - | | 168.500.000,00 | DINAS KESEHATAN |
| | 1.02.01.2.07.0005 | Pengadaan Mebel | | | | | | | | | | | | | | |

| NO | KODE | URUSAN / BIDANG URUSAN / PROGRAM / KEGIATAN / SUB KEGIATAN | INDIKATOR PROGRAM / KEGIATAN / SUB KEGIATAN | TARGET AKHIR PERIODE RENSTRA OPD | REALISASI CAPAIAN RENJA OPD TAHUN 2024 | PRAKIRAAN CAPAIAN TARGET RENJA OPD TAHUN 2025 | CAPAIAN KINERJA DAN KERANGKA PENDANAAN | | | | | | KELOMPOK SASARAN | PRAKIRAAN MAJU RENCANA TAHUN 2027 | | PERANGKAT DAERAH PENANGGUNG JAWAB |
|---|---|---|---|---|---|---|---|---|---|---|---|---|---|---|---|---|
| | | | | | | | TARGET 2026 | PAGU INDIKATIF (Rp) | LOKASI | SUMBER DANA | PRIORITAS | | | TARGET | PAGU INDIKATIF (Rp) | |
| | | | | | | | | | | | NASIONAL | DAERAH | | | | |
| 1 | 2 | 3 | 4 | 5 | 6 | 7 | 8 | 9 | 10 | 11 | 12 | 13 | 14 | 15 | 16 | 17 |
| | | | *Jumlah Paket Mebel yang Disediakan* | | | | 0 Unit | 0,00 | Kab. Blitar, Semua Kecamatan, Semua Kel/Desa | DANA ALOKASI UMUM (DAU) | - | PP5: PENINGKATAN KETENTRAMAN, KETERTIBAN UMUM, DAN KUALITAS PELAYANAN PUBLIK | - | | 0,00 | DINAS KESEHATAN |
| | 1.02.01.2.07.0006 | Pengadaan Peralatan dan Mesin Lainnya | | | | | | | | | | | | | | |
| | | | *Jumlah Unit Peralatan dan Mesin Lainnya yang Disediakan* | | | | 10 Unit | 500.000.000,00 | Kab. Blitar, Semua Kecamatan, Semua Kel/Desa | DANA ALOKASI UMUM (DAU) | - | PP5: PENINGKATAN KETENTRAMAN, KETERTIBAN UMUM, DAN KUALITAS PELAYANAN PUBLIK | - | | 500.000.000,00 | DINAS KESEHATAN |
| | 1.02.01.2.07.0009 | Pengadaan Gedung Kantor atau Bangunan Lainnya | | | | | | | | | | | | | | |
| | | | *Jumlah Unit Gedung Kantor atau Bangunan Lainnya yang Disediakan* | | | | 0 Unit | 0,00 | Kab. Blitar, Semua Kecamatan, Semua Kel/Desa | DANA ALOKASI UMUM (DAU) | - | PP5: PENINGKATAN KETENTRAMAN, KETERTIBAN UMUM, DAN KUALITAS PELAYANAN PUBLIK | - | | 0,00 | DINAS KESEHATAN |
| | 1.02.01.2.08 | Penyediaan Jasa Penunjang Urusan Pemerintahan Daerah | *Persentase jasa penunjang urusan pemerintah daerah yang disediakan tepat waktu* | - | | | 100 persen | 1.012.976.600,00 | | | - | PP5: PENINGKATAN KETENTRAMAN, KETERTIBAN UMUM, DAN KUALITAS PELAYANAN PUBLIK | - | - | 1.012.976.600,00 | DINAS KESEHATAN |
| | 1.02.01.2.08.0001 | Penyediaan Jasa Surat Menyurat | | | | | | | | | | | | | | |
| | | | *Jumlah Laporan Penyediaan Jasa Surat Menyurat* | | | | 12 Laporan | 4.976.600,00 | Kab. Blitar, Semua Kecamatan, Semua Kel/Desa | DANA ALOKASI UMUM (DAU) | - | PP5: PENINGKATAN KETENTRAMAN, KETERTIBAN UMUM, DAN KUALITAS PELAYANAN PUBLIK | - | | 4.976.600,00 | DINAS KESEHATAN |
| | 1.02.01.2.08.0002 | Penyediaan Jasa Komunikasi, Sumber Daya Air dan Listrik | | | | | | | | | | | | | | |

| NO | KODE | URUSAN / BIDANG URUSAN / PROGRAM / KEGIATAN / SUB KEGIATAN | INDIKATOR PROGRAM / KEGIATAN / SUB KEGIATAN | TARGET AKHIR PERIODE RENSTRA OPD | REALISASI CAPAIAN RENJA OPD TAHUN 2024 | PRAKIRAAN CAPAIAN TARGET RENJA OPD TAHUN 2025 | CAPAIAN KINERJA DAN KERANGKA PENDANAAN | | | | | | KELOMPOK SASARAN | PRAKIRAAN MAJU RENCANA TAHUN 2027 | | PERANGKAT DAERAH PENANGGUNG JAWAB |
|---|---|---|---|---|---|---|---|---|---|---|---|---|---|---|---|---|
| | | | | | | | TARGET 2026 | PAGU INDIKATIF (Rp) | LOKASI | SUMBER DANA | PRIORITAS | | | TARGET | PAGU INDIKATIF (Rp) | |
| | | | | | | | | | | | NASIONAL | DAERAH | | | | |
| 1 | 2 | 3 | 4 | 5 | 6 | 7 | 8 | 9 | 10 | 11 | 12 | 13 | 14 | 15 | 16 | 17 |
| | | | *Jumlah Laporan Penyediaan Jasa Komunikasi, Sumber Daya Air dan Listrik yang Disediakan* | | | | 12 Laporan | 308.000.000,00 | Kab. Blitar, Semua Kecamatan, Semua Kel/Desa | DANA ALOKASI UMUM (DAU) | - | PP5: PENINGKATAN KETENTRAMAN, KETERTIBAN UMUM, DAN KUALITAS PELAYANAN PUBLIK | - | | 308.000.000,00 | DINAS KESEHATAN |
| | 1.02.01.2.08.0004 | Penyediaan Jasa Pelayanan Umum Kantor | | | | | | | | | | | | | | |
| | | | *Jumlah Laporan Penyediaan Jasa Pelayanan Umum Kantor yang Disediakan* | | | | 12 Laporan | 700.000.000,00 | Kab. Blitar, Semua Kecamatan, Semua Kel/Desa | DANA ALOKASI UMUM (DAU) | - | PP5: PENINGKATAN KETENTRAMAN, KETERTIBAN UMUM, DAN KUALITAS PELAYANAN PUBLIK | - | | 700.000.000,00 | DINAS KESEHATAN |
| | 1.02.01.2.09 | Pemeliharaan Barang Milik Daerah Penunjang Urusan Pemerintahan Daerah | - | - | | | - | 817.681.215,00 | | | - | PP5: PENINGKATAN KETENTRAMAN, KETERTIBAN UMUM, DAN KUALITAS PELAYANAN PUBLIK | - | - | 817.681.215,00 | DINAS KESEHATAN |
| | 1.02.01.2.09.0001 | Penyediaan Jasa Pemeliharaan, Biaya Pemeliharaan, dan Pajak Kendaraan Perorangan Dinas atau Kendaraan Dinas Jabatan | | | | | | | | | | | | | | |
| | | | *Jumlah Kendaraan Perorangan Dinas atau Kendaraan Dinas Jabatan yang Dipelihara dan dibayarkan Pajaknya* | | | | 10 Unit | 767.681.215,00 | Kab. Blitar, Semua Kecamatan, Semua Kel/Desa | DANA ALOKASI UMUM (DAU) | - | PP5: PENINGKATAN KETENTRAMAN, KETERTIBAN UMUM, DAN KUALITAS PELAYANAN PUBLIK | - | | 767.681.215,00 | DINAS KESEHATAN |
| | 1.02.01.2.09.0009 | Pemeliharaan/Rehabilitasi Gedung Kantor dan Bangunan Lainnya | | | | | | | | | | | | | | |
| | | | *Jumlah Gedung Kantor dan Bangunan Lainnya yang Dipelihara/Direhabilitasi* | | | | 1 Unit | 50.000.000,00 | Kab. Blitar, Semua Kecamatan, Semua Kel/Desa | DANA ALOKASI UMUM (DAU) | - | PP5: PENINGKATAN KETENTRAMAN, KETERTIBAN UMUM, DAN KUALITAS PELAYANAN PUBLIK | - | | 50.000.000,00 | DINAS KESEHATAN |
| 2. | **1.02.02** | **PROGRAM PEMENUHAN UPAYA KESEHATAN PERORANGAN DAN UPAYA KESEHATAN MASYARAKAT** | **-** | **-** | | | **-** | **79.716.096.811,00** | | | | | | **-** | **79.716.097.311,00** | |

| NO | KODE | URUSAN / BIDANG URUSAN / PROGRAM / KEGIATAN / SUB KEGIATAN | INDIKATOR PROGRAM / KEGIATAN / SUB KEGIATAN | TARGET AKHIR PERIODE RENSTRA OPD | REALISASI CAPAIAN RENJA OPD TAHUN 2024 | PRAKIRAAN CAPAIAN TARGET RENJA OPD TAHUN 2025 | CAPAIAN KINERJA DAN KERANGKA PENDANAAN | | | | | | KELOMPOK SASARAN | PRAKIRAAN MAJU RENCANA TAHUN 2027 | | PERANGKAT DAERAH PENANGGUNG JAWAB |
|---|---|---|---|---|---|---|---|---|---|---|---|---|---|---|---|---|
| | | | | | | | TARGET 2026 | PAGU INDIKATIF (Rp) | LOKASI | SUMBER DANA | PRIORITAS | | | TARGET | PAGU INDIKATIF (Rp) | |
| | | | | | | | | | | | NASIONAL | DAERAH | | | | |
| 1 | 2 | 3 | 4 | 5 | 6 | 7 | 8 | 9 | 10 | 11 | 12 | 13 | 14 | 15 | 16 | 17 |
| | 1.02.02.2.01 | Penyediaan Fasilitas Pelayanan Kesehatan untuk UKM dan UKP Kewenangan Daerah Kabupaten/Kota | - | - | | | - | 27.928.251.731,00 | | | - | PP4: PEMBANGUNAN SDM YANG INKLUSIF & PERLINDUNGAN SOSIAL YANG ADAPTIF | - | - | 27.928.251.731,00 | DINAS KESEHATAN |
| | 1.02.02.2.01.0002 | Pembangunan Puskesmas | | | | | | | | | | | | | | |
| | | | *0* | | | | 2 0 | 2.013.457.000,00 | - | DANA ALOKASI UMUM (DAU), DBH CUKAI HASIL TEMBAKAU (CHT), DAK FISIK-BIDANG KESEHATAN DAN KB-REGULER-PELAYANAN KESEHATAN DASAR | - | PP4: PEMBANGUNAN SDM YANG INKLUSIF & PERLINDUNGAN SOSIAL YANG ADAPTIF | - | | 2.013.457.000,00 | DINAS KESEHATAN |
| | 1.02.02.2.01.0006 | Pengembangan Puskesmas | | | | | | | | | | | | | | |
| | | | *Jumlah Puskesmas yang Ditingkatkan Sarana, Prasarana, Alat Kesehatan dan SDM agar Sesuai Standar* | | | | 0 Unit | 0,00 | Kab. Blitar, Semua Kecamatan, Semua Kel/Desa | DANA ALOKASI UMUM (DAU) | - | PP4: PEMBANGUNAN SDM YANG INKLUSIF & PERLINDUNGAN SOSIAL YANG ADAPTIF | - | | 0,00 | DINAS KESEHATAN |
| | 1.02.02.2.01.0009 | Rehabilitasi dan Pemeliharaan Puskesmas | | | | | | | | | | | | | | |
| | | | *Jumlah Sarana, Prasarana dan Alat Kesehatan yang Telah Dilakukan Rehabilitasi dan Pemeliharaan Oleh Puskesmas* | | | | 2 Unit | 1.397.975.000,00 | Kab. Blitar, Semua Kecamatan, Semua Kel/Desa | DBH CUKAI HASIL TEMBAKAU (CHT) | - | PP4: PEMBANGUNAN SDM YANG INKLUSIF & PERLINDUNGAN SOSIAL YANG ADAPTIF | - | | 1.397.975.000,00 | DINAS KESEHATAN |
| | 1.02.02.2.01.0010 | Rehabilitasi dan Pemeliharaan Fasilitas Kesehatan Lainnya | | | | | | | | | | | | | | |
| | | | *Jumlah Sarana , Prasarana dan Alat Kesehatan yang Telah Dilakukan Rehabilitasi dan Pemeliharaan oleh Fasilitas Kesehatan Lainnya* | | | | 1 Unit | 13.872.964.231,00 | Kab. Blitar, Semua Kecamatan, Semua Kel/Desa | DANA ALOKASI UMUM (DAU), DAK FISIK-BIDANG KESEHATAN DAN KB-REGULER-PELAYANAN KESEHATAN DASAR | - | PP4: PEMBANGUNAN SDM YANG INKLUSIF & PERLINDUNGAN SOSIAL YANG ADAPTIF | - | | 13.872.964.231,00 | DINAS KESEHATAN |
| | 1.02.02.2.01.0014 | Pengadaan Alat Kesehatan/Alat Penunjang Medik Fasilitas Pelayanan Kesehatan | | | | | | | | | | | | | | |

| NO | KODE | URUSAN / BIDANG URUSAN / PROGRAM / KEGIATAN / SUB KEGIATAN | INDIKATOR PROGRAM / KEGIATAN / SUB KEGIATAN | TARGET AKHIR PERIODE RENSTRA OPD | REALISASI CAPAIAN RENJA OPD TAHUN 2024 | PRAKIRAAN CAPAIAN TARGET RENJA OPD TAHUN 2025 | CAPAIAN KINERJA DAN KERANGKA PENDANAAN | | | | | | KELOMPOK SASARAN | PRAKIRAAN MAJU RENCANA TAHUN 2027 | | PERANGKAT DAERAH PENANGGUNG JAWAB |
|---|---|---|---|---|---|---|---|---|---|---|---|---|---|---|---|---|
| | | | | | | | TARGET 2026 | PAGU INDIKATIF (Rp) | LOKASI | SUMBER DANA | PRIORITAS | | | TARGET | PAGU INDIKATIF (Rp) | |
| | | | | | | | | | | | NASIONAL | DAERAH | | | | |
| 1 | 2 | 3 | 4 | 5 | 6 | 7 | 8 | 9 | 10 | 11 | 12 | 13 | 14 | 15 | 16 | 17 |
| | | | *Jumlah Alat Kesehatan/Alat Penunjang Medik Fasilitas Pelayanan Kesehatan yang Disediakan* | | | | 0 Unit | 0,00 | Kab. Blitar, Semua Kecamatan, Semua Kel/Desa | DANA ALOKASI UMUM (DAU) | - | PP4: PEMBANGUNAN SDM YANG INKLUSIF & PERLINDUNGAN SOSIAL YANG ADAPTIF | - | | 0,00 | DINAS KESEHATAN |
| | 1.02.02.2.01.0020 | Pemeliharaan Rutin dan Berkala Alat Kesehatan/Alat Penunjang Medik Fasilitas Pelayanan Kesehatan | | | | | | | | | | | | | | |
| | | | *Jumlah Alat Kesehatan/Alat Penunjang Medik Fasilitas Layanan Kesehatan yang Terpelihara Sesuai Standar* | | | | 0 Unit | 0,00 | Kab. Blitar, Semua Kecamatan, Semua Kel/Desa | DANA ALOKASI UMUM (DAU) | - | PP4: PEMBANGUNAN SDM YANG INKLUSIF & PERLINDUNGAN SOSIAL YANG ADAPTIF | - | | 0,00 | DINAS KESEHATAN |
| | 1.02.02.2.01.0023 | Pengadaan Obat, Bahan Habis Pakai, Bahan Medis Habis Pakai,, Vaksin, Makanan dan Minuman di Fasilitas Kesehatan | | | | | | | | | | | | | | |
| | | | *0* | | | | 3 0 | 10.523.855.900,00 | Kab. Blitar, Semua Kecamatan, Semua Kel/Desa | DANA ALOKASI UMUM (DAU), DBH CUKAI HASIL TEMBAKAU (CHT), DAK NON FISIK-BOK KB-BOK | - | PP4: PEMBANGUNAN SDM YANG INKLUSIF & PERLINDUNGAN SOSIAL YANG ADAPTIF | - | | 10.523.855.900,00 | DINAS KESEHATAN |
| | 1.02.02.2.01.0024 | Pengelolaan Pelayanan Kesehatan Dasar Melalui Pendekatan Keluarga | | | | | | | | | | | | | | |
| | | | *Jumlah Keluarga yang Sudah Dikunjungi dan Diintervensi Masalah Kesehatannya oleh Tenaga Kesehatan Puskesmas* | | | | 1378 Keluarga | 19.999.600,00 | Kab. Blitar, Semua Kecamatan, Semua Kel/Desa | DANA ALOKASI UMUM (DAU) | - | PP4: PEMBANGUNAN SDM YANG INKLUSIF & PERLINDUNGAN SOSIAL YANG ADAPTIF | - | | 19.999.600,00 | DINAS KESEHATAN |
| | 1.02.02.2.01.0026 | Distribusi  Alat Kesehatan, Obat, Bahan Habis Pakai, Bahan Medis Habis Pakai, Vaksin, Makanan dan Minuman ke Fasilitas Kesehatan | | | | | | | | | | | | | | |
| | | | *Jumlah distribusi  Alat Kesehatan, Obat, Bahan Habis Pakai, Bahan Medis Habis Pakai, Vaksin, Makanan ke Fasilitas Kesehatan* | | | | 6 Paket | 100.000.000,00 | Kab. Blitar, Semua Kecamatan, Semua Kel/Desa | DANA ALOKASI UMUM (DAU) | - | PP4: PEMBANGUNAN SDM YANG INKLUSIF & PERLINDUNGAN SOSIAL YANG ADAPTIF | - | | 100.000.000,00 | DINAS KESEHATAN |

| NO | KODE | URUSAN / BIDANG URUSAN / PROGRAM / KEGIATAN / SUB KEGIATAN | INDIKATOR PROGRAM / KEGIATAN / SUB KEGIATAN | TARGET AKHIR PERIODE RENSTRA OPD | REALISASI CAPAIAN RENJA OPD TAHUN 2024 | PRAKIRAAN CAPAIAN TARGET RENJA OPD TAHUN 2025 | CAPAIAN KINERJA DAN KERANGKA PENDANAAN | | | | | | KELOMPOK SASARAN | PRAKIRAAN MAJU RENCANA TAHUN 2027 | | PERANGKAT DAERAH PENANGGUNG JAWAB |
|---|---|---|---|---|---|---|---|---|---|---|---|---|---|---|---|---|
| | | | | | | | TARGET 2026 | PAGU INDIKATIF (Rp) | LOKASI | SUMBER DANA | PRIORITAS | | | TARGET | PAGU INDIKATIF (Rp) | |
| | | | | | | | | | | | NASIONAL | DAERAH | | | | |
| 1 | 2 | 3 | 4 | 5 | 6 | 7 | 8 | 9 | 10 | 11 | 12 | 13 | 14 | 15 | 16 | 17 |
| | 1.02.02.2.02 | Penyediaan Layanan Kesehatan untuk UKM dan UKP Rujukan Tingkat Daerah Kabupaten/Kota | - | - | | | - | 50.704.687.697,00 | | | - | PP4: PEMBANGUNAN SDM YANG INKLUSIF & PERLINDUNGAN SOSIAL YANG ADAPTIF | - | - | 50.704.688.197,00 | DINAS KESEHATAN |
| | 1.02.02.2.02.0001 | Pengelolaan Pelayanan Kesehatan Ibu Hamil | | | | | | | | | | | | | | |
| | | | *Jumlah Ibu Hamil yang Mendapatkan Pelayanan Kesehatan Sesuai Standar* | | | | 10765 Orang | 129.528.000,00 | Kab. Blitar, Semua Kecamatan, Semua Kel/Desa | DANA ALOKASI UMUM (DAU) | - | PP4: PEMBANGUNAN SDM YANG INKLUSIF & PERLINDUNGAN SOSIAL YANG ADAPTIF | - | | 129.528.000,00 | DINAS KESEHATAN |
| | 1.02.02.2.02.0002 | Pengelolaan Pelayanan Kesehatan Ibu Bersalin | | | | | | | | | | | | | | |
| | | | *Jumlah Ibu Bersalin yang Mendapatkan Pelayanan Kesehatan Sesuai Standar* | | | | 10765 Orang | 20.070.000,00 | Kab. Blitar, Semua Kecamatan, Semua Kel/Desa | DANA ALOKASI UMUM (DAU) | - | PP4: PEMBANGUNAN SDM YANG INKLUSIF & PERLINDUNGAN SOSIAL YANG ADAPTIF | - | | 20.070.000,00 | DINAS KESEHATAN |
| | 1.02.02.2.02.0003 | Pengelolaan Pelayanan Kesehatan Bayi Baru Lahir | | | | | | | | | | | | | | |
| | | | *0* | | | | 10761 0 | 20.000.000,00 | Kab. Blitar, Semua Kecamatan, Semua Kel/Desa | DANA ALOKASI UMUM (DAU) | - | PP4: PEMBANGUNAN SDM YANG INKLUSIF & PERLINDUNGAN SOSIAL YANG ADAPTIF | - | | 20.000.000,00 | DINAS KESEHATAN |
| | 1.02.02.2.02.0004 | Pengelolaan Pelayanan Kesehatan Balita | | | | | | | | | | | | | | |
| | | | *Jumlah Balita yang Mendapatkan Pelayanan Kesehatan Sesuai Standar* | | | | 65600 Orang | 56.775.000,00 | Kab. Blitar, Semua Kecamatan, Semua Kel/Desa | DANA ALOKASI UMUM (DAU) | - | PP4: PEMBANGUNAN SDM YANG INKLUSIF & PERLINDUNGAN SOSIAL YANG ADAPTIF | - | | 56.775.000,00 | DINAS KESEHATAN |
| | 1.02.02.2.02.0005 | Pengelolaan Pelayanan Kesehatan pada Usia Pendidikan Dasar | | | | | | | | | | | | | | |

| NO | KODE | URUSAN / BIDANG URUSAN / PROGRAM / KEGIATAN / SUB KEGIATAN | INDIKATOR PROGRAM / KEGIATAN / SUB KEGIATAN | TARGET AKHIR PERIODE RENSTRA OPD | REALISASI CAPAIAN RENJA OPD TAHUN 2024 | PRAKIRAAN CAPAIAN TARGET RENJA OPD TAHUN 2025 | CAPAIAN KINERJA DAN KERANGKA PENDANAAN | | | | | | KELOMPOK SASARAN | PRAKIRAAN MAJU RENCANA TAHUN 2027 | | PERANGKAT DAERAH PENANGGUNG JAWAB |
|---|---|---|---|---|---|---|---|---|---|---|---|---|---|---|---|---|
| | | | | | | | TARGET 2026 | PAGU INDIKATIF (Rp) | LOKASI | SUMBER DANA | PRIORITAS | | | TARGET | PAGU INDIKATIF (Rp) | |
| | | | | | | | | | | | NASIONAL | DAERAH | | | | |
| 1 | 2 | 3 | 4 | 5 | 6 | 7 | 8 | 9 | 10 | 11 | 12 | 13 | 14 | 15 | 16 | 17 |
| | | | *Jumlah Anak Usia Pendidikan Dasar yang Mendapatkan Pelayanan Kesehatan Sesuai Standar* | | | | 152769 Orang | 20.000.000,00 | Kab. Blitar, Semua Kecamatan, Semua Kel/Desa | DANA ALOKASI UMUM (DAU) | - | PP4: PEMBANGUNAN SDM YANG INKLUSIF & PERLINDUNGAN SOSIAL YANG ADAPTIF | - | | 20.000.000,00 | DINAS KESEHATAN |
| | 1.02.02.2.02.0006 | Pengelolaan Pelayanan Kesehatan pada Usia Produktif | | | | | | | | | | | | | | |
| | | | *Jumlah Penduduk Usia Produktif yang Mendapatkan Pelayanan Kesehatan Sesuai Standar* | | | | 705188 Orang | 5.220.880.400,00 | Kab. Blitar, Semua Kecamatan, Semua Kel/Desa | DANA ALOKASI UMUM (DAU) | - | PP4: PEMBANGUNAN SDM YANG INKLUSIF & PERLINDUNGAN SOSIAL YANG ADAPTIF | - | | 5.220.880.400,00 | DINAS KESEHATAN |
| | 1.02.02.2.02.0007 | Pengelolaan Pelayanan Kesehatan pada Usia Lanjut | | | | | | | | | | | | | | |
| | | | *Jumlah Penduduk Usia Lanjut yang Mendapatkan Pelayanan Kesehatan Sesuai Standar* | | | | 198111 Orang | 5.005.890.000,00 | Kab. Blitar, Semua Kecamatan, Semua Kel/Desa | DANA ALOKASI UMUM (DAU), DAK NON FISIK-BOKKB-BOK | - | PP4: PEMBANGUNAN SDM YANG INKLUSIF & PERLINDUNGAN SOSIAL YANG ADAPTIF | - | | 5.005.890.000,00 | DINAS KESEHATAN |
| | 1.02.02.2.02.0008 | Pengelolaan Pelayanan Kesehatan Penderita Hipertensi | | | | | | | | | | | | | | |
| | | | *Jumlah Penderita Hipertensi yang Mendapatkan Pelayanan Kesehatan Sesuai Standar* | | | | 366841 Orang | 6.830.000,00 | Kab. Blitar, Semua Kecamatan, Semua Kel/Desa | DANA ALOKASI UMUM (DAU) | - | PP4: PEMBANGUNAN SDM YANG INKLUSIF & PERLINDUNGAN SOSIAL YANG ADAPTIF | - | | 6.830.000,00 | DINAS KESEHATAN |
| | 1.02.02.2.02.0009 | Pengelolaan Pelayanan Kesehatan Penderita Diabetes Melitus | | | | | | | | | | | | | | |
| | | | *0* | | | | 24299 0 | 6.830.000,00 | Kab. Blitar, Semua Kecamatan, Semua Kel/Desa | DANA ALOKASI UMUM (DAU) | - | PP4: PEMBANGUNAN SDM YANG INKLUSIF & PERLINDUNGAN SOSIAL YANG ADAPTIF | - | | 6.830.000,00 | DINAS KESEHATAN |
| | 1.02.02.2.02.0010 | Pengelolaan Pelayanan Kesehatan Orang dengan Gangguan Jiwa Berat | | | | | | | | | | | | | | |

| NO | KODE | URUSAN / BIDANG URUSAN / PROGRAM / KEGIATAN / SUB KEGIATAN | INDIKATOR PROGRAM / KEGIATAN / SUB KEGIATAN | TARGET AKHIR PERIODE RENSTRA OPD | REALISASI CAPAIAN RENJA OPD TAHUN 2024 | PRAKIRAAN CAPAIAN TARGET RENJA OPD TAHUN 2025 | CAPAIAN KINERJA DAN KERANGKA PENDANAAN | | | | | | KELOMPOK SASARAN | PRAKIRAAN MAJU RENCANA TAHUN 2027 | | PERANGKAT DAERAH PENANGGUNG JAWAB |
|---|---|---|---|---|---|---|---|---|---|---|---|---|---|---|---|---|
| | | | | | | | TARGET 2026 | PAGU INDIKATIF (Rp) | LOKASI | SUMBER DANA | PRIORITAS | | | TARGET | PAGU INDIKATIF (Rp) | |
| | | | | | | | | | | | NASIONAL | DAERAH | | | | |
| 1 | 2 | 3 | 4 | 5 | 6 | 7 | 8 | 9 | 10 | 11 | 12 | 13 | 14 | 15 | 16 | 17 |
| | | | *Jumlah Orang yang Mendapatkan Pelayanan Kesehatan Orang dengan Gangguan Jiwa Berat Sesuai Standar* | | | | 2401 Orang | 91.650.000,00 | Kab. Blitar, Semua Kecamatan, Semua Kel/Desa | DANA ALOKASI UMUM (DAU) | - | PP4: PEMBANGUNAN SDM YANG INKLUSIF & PERLINDUNGAN SOSIAL YANG ADAPTIF | - | | 91.650.000,00 | DINAS KESEHATAN |
| | 1.02.02.2.02.0011 | Pengelolaan Pelayanan Kesehatan Orang Terduga Tuberkulosis | | | | | | | | | | | | | | |
| | | | *Jumlah Orang Terduga Menderita Tuberkulosis yang Mendapatkan Pelayanan Sesuai Standar* | | | | 10368 Orang | 70.895.000,00 | Kab. Blitar, Semua Kecamatan, Semua Kel/Desa | DANA ALOKASI UMUM (DAU) | - | PP4: PEMBANGUNAN SDM YANG INKLUSIF & PERLINDUNGAN SOSIAL YANG ADAPTIF | - | | 70.895.000,00 | DINAS KESEHATAN |
| | 1.02.02.2.02.0012 | Pengelolaan Pelayanan Kesehatan Orang dengan Risiko Terinfeksi HIV | | | | | | | | | | | | | | |
| | | | *Jumlah Orang Terduga Menderita HIV yang Mendapatkan Pelayanan Sesuai Standar* | | | | 20920 Orang | 158.778.000,00 | Kab. Blitar, Semua Kecamatan, Semua Kel/Desa | DANA ALOKASI UMUM (DAU) | - | PP4: PEMBANGUNAN SDM YANG INKLUSIF & PERLINDUNGAN SOSIAL YANG ADAPTIF | - | | 158.778.500,00 | DINAS KESEHATAN |
| | 1.02.02.2.02.0013 | Pengelolaan Pelayanan Kesehatan bagi Penduduk pada Kondisi Kejadian Luar Biasa (KLB) | | | | | | | | | | | | | | |
| | | | *Jumlah Dokumen Hasil Pengelolaan Pelayanan Kesehatan bagi Penduduk pada Kondisi Kejadian Luar Biasa (KLB) Sesuai Standar* | | | | 1 Dokumen | 6.000.000,00 | Kab. Blitar, Semua Kecamatan, Semua Kel/Desa | DANA ALOKASI UMUM (DAU) | - | PP4: PEMBANGUNAN SDM YANG INKLUSIF & PERLINDUNGAN SOSIAL YANG ADAPTIF | - | | 6.000.000,00 | DINAS KESEHATAN |
| | 1.02.02.2.02.0014 | Pengelolaan Pelayanan Kesehatan bagi Penduduk Terdampak Krisis Kesehatan Akibat Bencana dan/atau Berpotensi Bencana | | | | | | | | | | | | | | |
| | | | *Jumlah Dokumen Hasil Pengelolaan Pelayanan Kesehatan bagi Penduduk Terdampak Krisis Kesehatan Akibat Bencana dan/atau Berpotensi Bencana Sesuai Standar* | | | | 1 Dokumen | 36.570.000,00 | Kab. Blitar, Semua Kecamatan, Semua Kel/Desa | DANA ALOKASI UMUM (DAU) | - | PP4: PEMBANGUNAN SDM YANG INKLUSIF & PERLINDUNGAN SOSIAL YANG ADAPTIF | - | | 36.570.000,00 | DINAS KESEHATAN |
| | 1.02.02.2.02.0015 | Pengelolaan Pelayanan Kesehatan Gizi Masyarakat | | | | | | | | | | | | | | |

| NO | KODE | URUSAN / BIDANG URUSAN / PROGRAM / KEGIATAN / SUB KEGIATAN | INDIKATOR PROGRAM / KEGIATAN / SUB KEGIATAN | TARGET AKHIR PERIODE RENSTRA OPD | REALISASI CAPAIAN RENJA OPD TAHUN 2024 | PRAKIRAAN CAPAIAN TARGET RENJA OPD TAHUN 2025 | CAPAIAN KINERJA DAN KERANGKA PENDANAAN | | | | | | KELOMPOK SASARAN | PRAKIRAAN MAJU RENCANA TAHUN 2027 | | PERANGKAT DAERAH PENANGGUNG JAWAB |
|---|---|---|---|---|---|---|---|---|---|---|---|---|---|---|---|---|
| | | | | | | | TARGET 2026 | PAGU INDIKATIF (Rp) | LOKASI | SUMBER DANA | PRIORITAS | | | TARGET | PAGU INDIKATIF (Rp) | |
| | | | | | | | | | | | NASIONAL | DAERAH | | | | |
| 1 | 2 | 3 | 4 | 5 | 6 | 7 | 8 | 9 | 10 | 11 | 12 | 13 | 14 | 15 | 16 | 17 |
| | | | *Jumlah Dokumen Hasil Pengelolaan Pelayanan Kesehatan Gizi Masyarakat* | | | | 1 Dokumen | 712.310.300,00 | Kab. Blitar, Semua Kecamatan, Semua Kel/Desa | DANA ALOKASI UMUM (DAU) | - | PP4: PEMBANGUNAN SDM YANG INKLUSIF & PERLINDUNGAN SOSIAL YANG ADAPTIF | - | | 712.310.300,00 | DINAS KESEHATAN |
| | 1.02.02.2.02.0016 | Pengelolaan Pelayanan Kesehatan Kerja dan Olahraga | | | | | | | | | | | | | | |
| | | | *Jumlah Dokumen Hasil Pengelolaan Pelayanan Kesehatan Kerja dan Olahraga* | | | | 2 Dokumen | 34.546.300,00 | Kab. Blitar, Semua Kecamatan, Semua Kel/Desa | DANA ALOKASI UMUM (DAU), DAK NON FISIK-BOKKB-BOK | - | PP4: PEMBANGUNAN SDM YANG INKLUSIF & PERLINDUNGAN SOSIAL YANG ADAPTIF | - | | 34.546.300,00 | DINAS KESEHATAN |
| | 1.02.02.2.02.0017 | Pengelolaan Pelayanan Kesehatan Lingkungan | | | | | | | | | | | | | | |
| | | | *Jumlah Dokumen Hasil Pengelolaan Pelayanan Kesehatan Lingkungan* | | | | 1 Dokumen | 35.940.000,00 | Kab. Blitar, Semua Kecamatan, Semua Kel/Desa | DANA ALOKASI UMUM (DAU) | - | PP4: PEMBANGUNAN SDM YANG INKLUSIF & PERLINDUNGAN SOSIAL YANG ADAPTIF | - | | 35.940.000,00 | DINAS KESEHATAN |
| | 1.02.02.2.02.0018 | Pengelolaan Pelayanan Promosi Kesehatan | | | | | | | | | | | | | | |
| | | | *Jumlah Dokumen Hasil Pengelolaan Pelayanan Promosi Kesehatan* | | | | 1 Dokumen | 634.862.800,00 | Kab. Blitar, Semua Kecamatan, Semua Kel/Desa | DANA ALOKASI UMUM (DAU), DAK NON FISIK-BOKKB-BOK | - | PP4: PEMBANGUNAN SDM YANG INKLUSIF & PERLINDUNGAN SOSIAL YANG ADAPTIF | - | | 634.862.800,00 | DINAS KESEHATAN |
| | 1.02.02.2.02.0019 | Pengelolaan Pelayanan Kesehatan Tradisional, Akupuntur, Asuhan Mandiri, dan Tradisional Lainnya | | | | | | | | | | | | | | |
| | | | *Jumlah Dokumen Hasil Pengelolaan Pelayanan Kesehatan Tradisional, Akupuntur, Asuhan Mandiri dan Tradisional Lainnya* | | | | 1 Dokumen | 20.796.350,00 | Kab. Blitar, Semua Kecamatan, Semua Kel/Desa | DANA ALOKASI UMUM (DAU) | - | PP4: PEMBANGUNAN SDM YANG INKLUSIF & PERLINDUNGAN SOSIAL YANG ADAPTIF | - | | 20.796.350,00 | DINAS KESEHATAN |
| | 1.02.02.2.02.0020 | Pengelolaan Surveilans Kesehatan | | | | | | | | | | | | | | |

| NO | KODE | URUSAN / BIDANG URUSAN / PROGRAM / KEGIATAN / SUB KEGIATAN | INDIKATOR PROGRAM / KEGIATAN / SUB KEGIATAN | TARGET AKHIR PERIODE RENSTRA OPD | REALISASI CAPAIAN RENJA OPD TAHUN 2024 | PRAKIRAAN CAPAIAN TARGET RENJA OPD TAHUN 2025 | CAPAIAN KINERJA DAN KERANGKA PENDANAAN | | | | | | KELOMPOK SASARAN | PRAKIRAAN MAJU RENCANA TAHUN 2027 | | PERANGKAT DAERAH PENANGGUNG JAWAB |
|---|---|---|---|---|---|---|---|---|---|---|---|---|---|---|---|---|
| | | | | | | | TARGET 2026 | PAGU INDIKATIF (Rp) | LOKASI | SUMBER DANA | PRIORITAS | | | TARGET | PAGU INDIKATIF (Rp) | |
| | | | | | | | | | | | NASIONAL | DAERAH | | | | |
| 1 | 2 | 3 | 4 | 5 | 6 | 7 | 8 | 9 | 10 | 11 | 12 | 13 | 14 | 15 | 16 | 17 |
| | | | *Jumlah Dokumen Hasil Pengelolaan Surveilans Kesehatan* | | | | 1 Dokumen | 418.499.371,00 | Kab. Blitar, Semua Kecamatan, Semua Kel/Desa | DANA ALOKASI UMUM (DAU), DAK NON FISIK-BOKKB-BOK | - | PP4: PEMBANGUNAN SDM YANG INKLUSIF & PERLINDUNGAN SOSIAL YANG ADAPTIF | - | | 418.499.371,00 | DINAS KESEHATAN |
| | 1.02.02.2.02.0021 | Pengelolaan Pelayanan Kesehatan Orang dengan Masalah Kesehatan Jiwa (ODMK) | | | | | | | | | | | | | | |
| | | | *Jumlah Orang dengan Masalah Kejiwaan (ODMK) yang Mendapatkan Pelayanan Kesehatan* | | | | 1600 Orang | 2.880.000,00 | Kab. Blitar, Semua Kecamatan, Semua Kel/Desa | DANA ALOKASI UMUM (DAU) | - | PP4: PEMBANGUNAN SDM YANG INKLUSIF & PERLINDUNGAN SOSIAL YANG ADAPTIF | - | | 2.880.000,00 | DINAS KESEHATAN |
| | 1.02.02.2.02.0022 | Pengelolaan Pelayanan Kesehatan Jiwa dan NAPZA | | | | | | | | | | | | | | |
| | | | *Jumlah Penyalahguna NAPZA yang Mendapatkan Pelayanan Kesehatan* | | | | 0 Orang | 0,00 | Kab. Blitar, Semua Kecamatan, Semua Kel/Desa | DANA ALOKASI UMUM (DAU) | - | PP4: PEMBANGUNAN SDM YANG INKLUSIF & PERLINDUNGAN SOSIAL YANG ADAPTIF | - | | 0,00 | DINAS KESEHATAN |
| | 1.02.02.2.02.0025 | Pelayanan Kesehatan Penyakit Menular dan Tidak Menular | | | | | | | | | | | | | | |
| | | | *Jumlah Dokumen Hasil Pelayanan Kesehatan Penyakit Menular dan Tidak Menular* | | | | 2 Dokumen | 180.883.400,00 | Kab. Blitar, Semua Kecamatan, Semua Kel/Desa | DANA ALOKASI UMUM (DAU) | - | PP4: PEMBANGUNAN SDM YANG INKLUSIF & PERLINDUNGAN SOSIAL YANG ADAPTIF | - | | 180.883.400,00 | DINAS KESEHATAN |
| | 1.02.02.2.02.0026 | Pengelolaan Jaminan Kesehatan Masyarakat | | | | | | | | | | | | | | |
| | | | *Jumlah Dokumen Hasil Pengelolaan Jaminan Kesehatan Masyarakat* | | | | 1 Dokumen | 36.180.480.600,00 | Kab. Blitar, Semua Kecamatan, Semua Kel/Desa | DANA ALOKASI UMUM (DAU), DBH CUKAI HASIL TEMBAKAU (CHT), PENDAPATAN BAGI HASIL PAJAK ROKOK | - | PP4: PEMBANGUNAN SDM YANG INKLUSIF & PERLINDUNGAN SOSIAL YANG ADAPTIF | - | | 36.180.480.600,00 | DINAS KESEHATAN |
| | 1.02.02.2.02.0028 | Pengambilan dan Pengiriman Spesimen Penyakit Potensial KLB ke Laboratorium Rujukan/Nasional | | | | | | | | | | | | | | |

| NO | KODE | URUSAN / BIDANG URUSAN / PROGRAM / KEGIATAN / SUB KEGIATAN | INDIKATOR PROGRAM / KEGIATAN / SUB KEGIATAN | TARGET AKHIR PERIODE RENSTRA OPD | REALISASI CAPAIAN RENJA OPD TAHUN 2024 | PRAKIRAAN CAPAIAN TARGET RENJA OPD TAHUN 2025 | CAPAIAN KINERJA DAN KERANGKA PENDANAAN | | | | | | KELOMPOK SASARAN | PRAKIRAAN MAJU RENCANA TAHUN 2027 | | PERANGKAT DAERAH PENANGGUNG JAWAB |
|---|---|---|---|---|---|---|---|---|---|---|---|---|---|---|---|---|
| | | | | | | | TARGET 2026 | PAGU INDIKATIF (Rp) | LOKASI | SUMBER DANA | PRIORITAS | | | TARGET | PAGU INDIKATIF (Rp) | |
| | | | | | | | | | | | NASIONAL | DAERAH | | | | |
| 1 | 2 | 3 | 4 | 5 | 6 | 7 | 8 | 9 | 10 | 11 | 12 | 13 | 14 | 15 | 16 | 17 |
| | | | *Jumlah Spesimen Penyakit Potensial Kejadian Luar Biasa (KLB) ke Laboratorium Rujukan/Nasional yang Didistribusikan* | | | | 175 Paket | 239.471.300,00 | Kab. Blitar, Semua Kecamatan, Semua Kel/Desa | DAK NON FISIK-BOKKB-BOK | - | PP4: PEMBANGUNAN SDM YANG INKLUSIF & PERLINDUNGAN SOSIAL YANG ADAPTIF | - | | 239.471.300,00 | DINAS KESEHATAN |
| | 1.02.02.2.02.0029 | Penyelenggaraan Kabupaten/Kota Sehat | | | | | | | | | | | | | | |
| | | | *0* | | | | 1 0 | 74.568.300,00 | Kab. Blitar, Semua Kecamatan, Semua Kel/Desa | DANA ALOKASI UMUM (DAU) | - | PP4: PEMBANGUNAN SDM YANG INKLUSIF & PERLINDUNGAN SOSIAL YANG ADAPTIF | - | | 74.568.300,00 | DINAS KESEHATAN |
| | 1.02.02.2.02.0033 | Operasional Pelayanan Puskesmas | | | | | | | | | | | | | | |
| | | | *Jumlah Dokumen Operasional Pelayanan Puskesmas* | | | | 1 Dokumen | 734.148.730,00 | Kab. Blitar, Semua Kecamatan, Semua Kel/Desa | DANA ALOKASI UMUM (DAU) | - | PP4: PEMBANGUNAN SDM YANG INKLUSIF & PERLINDUNGAN SOSIAL YANG ADAPTIF | - | | 734.148.730,00 | DINAS KESEHATAN |
| | 1.02.02.2.02.0034 | Operasional Pelayanan Fasilitas Kesehatan Lainnya | | | | | | | | | | | | | | |
| | | | *Jumlah Dokumen Operasional Pelayanan Fasilitas Kesehatan Lainnya* | | | | 1 Dokumen | 295.056.307,00 | Kab. Blitar, Semua Kecamatan, Semua Kel/Desa | DANA ALOKASI UMUM (DAU), DAK NON FISIK-BOKKB-BOK | - | PP4: PEMBANGUNAN SDM YANG INKLUSIF & PERLINDUNGAN SOSIAL YANG ADAPTIF | - | | 295.056.307,00 | DINAS KESEHATAN |
| | 1.02.02.2.02.0036 | Investigasi Awal Kejadian Tidak Diharapkan (Kejadian Ikutan Pasca Imunisasi dan Pemberian Obat Massal) | | | | | | | | | | | | | | |
| | | | *Jumlah Laporan Hasil Investigasi Awal Kejadian Tidak Diharapkan (Kejadian Ikutan Pasca Imunisasi dan Pemberian Obat Massal)* | | | | 1 Laporan | 16.950.000,00 | Kab. Blitar, Semua Kecamatan, Semua Kel/Desa | DANA ALOKASI UMUM (DAU) | - | PP4: PEMBANGUNAN SDM YANG INKLUSIF & PERLINDUNGAN SOSIAL YANG ADAPTIF | - | | 16.950.000,00 | DINAS KESEHATAN |
| | 1.02.02.2.02.0038 | Penyediaan dan Pengelolaan Sistem Penanganan Gawat Darurat Terpadu (SPGDT) | | | | | | | | | | | | | | |

| NO | KODE | URUSAN / BIDANG URUSAN / PROGRAM / KEGIATAN / SUB KEGIATAN | INDIKATOR PROGRAM / KEGIATAN / SUB KEGIATAN | TARGET AKHIR PERIODE RENSTRA OPD | REALISASI CAPAIAN RENJA OPD TAHUN 2024 | PRAKIRAAN CAPAIAN TARGET RENJA OPD TAHUN 2025 | CAPAIAN KINERJA DAN KERANGKA PENDANAAN | | | | | | KELOMPOK SASARAN | PRAKIRAAN MAJU RENCANA TAHUN 2027 | | PERANGKAT DAERAH PENANGGUNG JAWAB |
|---|---|---|---|---|---|---|---|---|---|---|---|---|---|---|---|---|
| | | | | | | | TARGET 2026 | PAGU INDIKATIF (Rp) | LOKASI | SUMBER DANA | PRIORITAS | | | TARGET | PAGU INDIKATIF (Rp) | |
| | | | | | | | | | | | NASIONAL | DAERAH | | | | |
| 1 | 2 | 3 | 4 | 5 | 6 | 7 | 8 | 9 | 10 | 11 | 12 | 13 | 14 | 15 | 16 | 17 |
| | | | *Jumlah Public Safety Center (PSC 119) Tersediaan, Terkelolaan dan Terintegrasi Dengan Rumah Sakit Dalam Satu Sistem Penanganan Gawat Darurat Terpadu (SPGDT)* | | | | 26 Unit | 25.700.339,00 | Kab. Blitar, Semua Kecamatan, Semua Kel/Desa | DANA ALOKASI UMUM (DAU) | - | PP4: PEMBANGUNAN SDM YANG INKLUSIF & PERLINDUNGAN SOSIAL YANG ADAPTIF | - | | 25.700.339,00 | DINAS KESEHATAN |
| | 1.02.02.2.02.0040 | Pengelolaan pelayanan kesehatan orang dengan Tuberkulosis | | | | | | | | | | | | | | |
| | | | *Jumlah orang dengan Tuberkulosis yang mendapatkan pelayanan kesehatan sesuai standar* | | | | 1364 Orang | 34.668.300,00 | Kab. Blitar, Semua Kecamatan, Semua Kel/Desa | DANA ALOKASI UMUM (DAU) | - | PP4: PEMBANGUNAN SDM YANG INKLUSIF & PERLINDUNGAN SOSIAL YANG ADAPTIF | - | | 34.668.300,00 | DINAS KESEHATAN |
| | 1.02.02.2.02.0041 | Pengelolaan pelayanan kesehatan orang dengan HIV (ODHIV) | | | | | | | | | | | | | | |
| | | | *Jumlah orang dengan HIV (ODHIV) yang mendapatkan pelayanan kesehatan sesuai standar* | | | | 199 Orang | 19.798.800,00 | Kab. Blitar, Semua Kecamatan, Semua Kel/Desa | DANA ALOKASI UMUM (DAU) | - | PP4: PEMBANGUNAN SDM YANG INKLUSIF & PERLINDUNGAN SOSIAL YANG ADAPTIF | - | | 19.798.800,00 | DINAS KESEHATAN |
| | 1.02.02.2.02.0042 | Pengelolaan pelayanan kesehatan Malaria | | | | | | | | | | | | | | |
| | | | *Jumlah orang yang mendapatkan pelayanan kesehatan malaria* | | | | 8 Orang | 3.075.000,00 | Kab. Blitar, Semua Kecamatan, Semua Kel/Desa | DANA ALOKASI UMUM (DAU) | - | PP4: PEMBANGUNAN SDM YANG INKLUSIF & PERLINDUNGAN SOSIAL YANG ADAPTIF | - | | 3.075.000,00 | DINAS KESEHATAN |
| | 1.02.02.2.02.0044 | Pengelolaan Pelayanan Kesehatan Reproduksi | | | | | | | | | | | | | | |
| | | | *Jumlah dokumen hasil pengelolaan pelayanan kesehatan reproduksi* | | | | 1 Dokumen | 9.990.000,00 | Kab. Blitar, Semua Kecamatan, Semua Kel/Desa | DANA ALOKASI UMUM (DAU) | - | PP4: PEMBANGUNAN SDM YANG INKLUSIF & PERLINDUNGAN SOSIAL YANG ADAPTIF | - | | 9.990.000,00 | DINAS KESEHATAN |
| | 1.02.02.2.02.0046 | Pengelolaan upaya kesehatan Ibu dan Anak | | | | | | | | | | | | | | |

| NO | KODE | URUSAN / BIDANG URUSAN / PROGRAM / KEGIATAN / SUB KEGIATAN | INDIKATOR PROGRAM / KEGIATAN / SUB KEGIATAN | TARGET AKHIR PERIODE RENSTRA OPD | REALISASI CAPAIAN RENJA OPD TAHUN 2024 | PRAKIRAAN CAPAIAN TARGET RENJA OPD TAHUN 2025 | CAPAIAN KINERJA DAN KERANGKA PENDANAAN | | | | | | KELOMPOK SASARAN | PRAKIRAAN MAJU RENCANA TAHUN 2027 | | PERANGKAT DAERAH PENANGGUNG JAWAB |
|---|---|---|---|---|---|---|---|---|---|---|---|---|---|---|---|---|
| | | | | | | | TARGET 2026 | PAGU INDIKATIF (Rp) | LOKASI | SUMBER DANA | PRIORITAS | | | TARGET | PAGU INDIKATIF (Rp) | |
| | | | | | | | | | | | NASIONAL | DAERAH | | | | |
| 1 | 2 | 3 | 4 | 5 | 6 | 7 | 8 | 9 | 10 | 11 | 12 | 13 | 14 | 15 | 16 | 17 |
| | | | *Jumlah dokumen hasil pengelolaan upaya kesehatan ibu dan anak* | | | | 1 Dokumen | 179.365.100,00 | Kab. Blitar, Semua Kecamatan, Semua Kel/Desa | DANA ALOKASI UMUM (DAU), DAK NON FISIK-BOKKB-BOK | - | PP4: PEMBANGUNAN SDM YANG INKLUSIF & PERLINDUNGAN SOSIAL YANG ADAPTIF | - | | 179.365.100,00 | DINAS KESEHATAN |
| | 1.02.02.2.03 | Penyelenggaraan Sistem Informasi Kesehatan Secara Terintegrasi | - | - | | | - | 7.747.383,00 | | | - | PP4: PEMBANGUNAN SDM YANG INKLUSIF & PERLINDUNGAN SOSIAL YANG ADAPTIF | - | - | 7.747.383,00 | DINAS KESEHATAN |
| | 1.02.02.2.03.0002 | Pengelolaan Sistem Informasi Kesehatan | | | | | | | | | | | | | | |
| | | | *Jumlah Dokumen Hasil Pengelolaan Sistem Informasi Kesehatan* | | | | 1 Dokumen | 7.747.383,00 | Kab. Blitar, Semua Kecamatan, Semua Kel/Desa | DANA ALOKASI UMUM (DAU) | - | PP4: PEMBANGUNAN SDM YANG INKLUSIF & PERLINDUNGAN SOSIAL YANG ADAPTIF | - | | 7.747.383,00 | DINAS KESEHATAN |
| | 1.02.02.2.04 | Penerbitan Izin Rumah Sakit Kelas C, D dan Fasilitas Pelayanan Kesehatan Tingkat Daerah Kabupaten/Kota | - | - | | | - | 1.075.410.000,00 | | | - | PP4: PEMBANGUNAN SDM YANG INKLUSIF & PERLINDUNGAN SOSIAL YANG ADAPTIF | - | - | 1.075.410.000,00 | DINAS KESEHATAN |
| | 1.02.02.2.04.0001 | Pengendalian dan Pengawasan serta Tindak Lanjut Pengawasan Perizinan Rumah Sakit Kelas C, D dan Fasilitas Pelayanan Kesehatan Lainnya | | | | | | | | | | | | | | |
| | | | *Jumlah Rumah Sakit Kelas C, D dan Fasilitas Pelayanan Kesehatan yang Dikendalikan, Diawasi dan Ditindaklanjuti Perizinannya* | | | | 68 Unit | 4.920.000,00 | Kab. Blitar, Semua Kecamatan, Semua Kel/Desa | DANA ALOKASI UMUM (DAU) | - | PP4: PEMBANGUNAN SDM YANG INKLUSIF & PERLINDUNGAN SOSIAL YANG ADAPTIF | - | | 4.920.000,00 | DINAS KESEHATAN |
| | 1.02.02.2.04.0003 | Peningkatan Mutu Pelayanan Fasilitas Kesehatan | | | | | | | | | | | | | | |
| | | | *Jumlah Fasilitas Kesehatan yang Dilakukan Pengukuran Indikator Nasional Mutu (INM) Pelayanan kesehatan* | | | | 61 Unit | 1.062.120.000,00 | Kab. Blitar, Semua Kecamatan, Semua Kel/Desa | DANA ALOKASI UMUM (DAU) | - | PP4: PEMBANGUNAN SDM YANG INKLUSIF & PERLINDUNGAN SOSIAL YANG ADAPTIF | - | | 1.062.120.000,00 | DINAS KESEHATAN |

| NO | KODE | URUSAN / BIDANG URUSAN / PROGRAM / KEGIATAN / SUB KEGIATAN | INDIKATOR PROGRAM / KEGIATAN / SUB KEGIATAN | TARGET AKHIR PERIODE RENSTRA OPD | REALISASI CAPAIAN RENJA OPD TAHUN 2024 | PRAKIRAAN CAPAIAN TARGET RENJA OPD TAHUN 2025 | CAPAIAN KINERJA DAN KERANGKA PENDANAAN | | | | | | KELOMPOK SASARAN | PRAKIRAAN MAJU RENCANA TAHUN 2027 | | PERANGKAT DAERAH PENANGGUNG JAWAB |
|---|---|---|---|---|---|---|---|---|---|---|---|---|---|---|---|---|
| | | | | | | | TARGET 2026 | PAGU INDIKATIF (Rp) | LOKASI | SUMBER DANA | PRIORITAS | | | TARGET | PAGU INDIKATIF (Rp) | |
| | | | | | | | | | | | NASIONAL | DAERAH | | | | |
| 1 | 2 | 3 | 4 | 5 | 6 | 7 | 8 | 9 | 10 | 11 | 12 | 13 | 14 | 15 | 16 | 17 |
| | 1.02.02.2.04.0004 | Penyiapan Perumusan dan Pelaksanaan Pelayanan Kesehatan Rujukan | | | | | | | | | | | | | | |
| | | | *Jumlah Dokumen Hasil Penyiapan Perumusan dan Pelaksanaan Pelayanan Kesehatan Rujukan* | | | | 1 Dokumen | 8.370.000,00 | Kab. Blitar, Semua Kecamatan, Semua Kel/Desa | DANA ALOKASI UMUM (DAU) | - | PP4: PEMBANGUNAN SDM YANG INKLUSIF & PERLINDUNGAN SOSIAL YANG ADAPTIF | - | | 8.370.000,00 | DINAS KESEHATAN |
| 3. | **1.02.03** | **PROGRAM PENINGKATAN KAPASITAS SUMBER DAYA MANUSIA KESEHATAN** | **-** | **-** | | | **-** | **3.723.507.799,00** | | | | | | **-** | **3.723.507.799,00** | |
| | 1.02.03.2.01 | Pemberian Izin Praktik Tenaga Kesehatan di Wilayah Kabupaten/Kota | - | - | | | - | 15.060.000,00 | | | - | PP4: PEMBANGUNAN SDM YANG INKLUSIF & PERLINDUNGAN SOSIAL YANG ADAPTIF | - | - | 15.060.000,00 | DINAS KESEHATAN |
| | 1.02.03.2.01.0002 | Pembinaan dan Pengawasan Tenaga Kesehatan serta Tindak Lanjut Perizinan Praktik Tenaga Kesehatan | | | | | | | | | | | | | | |
| | | | *0* | | | | 1 0 | 15.060.000,00 | - | DANA ALOKASI UMUM (DAU) | - | PP4: PEMBANGUNAN SDM YANG INKLUSIF & PERLINDUNGAN SOSIAL YANG ADAPTIF | - | | 15.060.000,00 | DINAS KESEHATAN |
| | 1.02.03.2.02 | Perencanaan Kebutuhan dan Pendayagunaan Sumber Daya Manusia Kesehatan untuk UKP dan UKM di Wilayah Kabupaten/Kota | - | - | | | - | 2.919.605.499,00 | | | - | PP4: PEMBANGUNAN SDM YANG INKLUSIF & PERLINDUNGAN SOSIAL YANG ADAPTIF | - | - | 2.919.605.499,00 | DINAS KESEHATAN |
| | 1.02.03.2.02.0001 | Perencanaan dan Distribusi serta Pemerataan Sumber Daya Manusia Kesehatan | | | | | | | | | | | | | | |
| | | | *Jumlah Dokumen Hasil Perencanaan dan Distribusi serta Pemerataan Sumber Daya Manusia Kesehatan* | | | | 29 Dokumen | 4.500.000,00 | Kab. Blitar, Semua Kecamatan, Semua Kel/Desa | DANA ALOKASI UMUM (DAU) | - | PP4: PEMBANGUNAN SDM YANG INKLUSIF & PERLINDUNGAN SOSIAL YANG ADAPTIF | - | | 4.500.000,00 | DINAS KESEHATAN |
| | 1.02.03.2.02.0002 | Pemenuhan Kebutuhan Sumber Daya Manusia Kesehatan Sesuai Standar | | | | | | | | | | | | | | |

| NO | KODE | URUSAN / BIDANG URUSAN / PROGRAM / KEGIATAN / SUB KEGIATAN | INDIKATOR PROGRAM / KEGIATAN / SUB KEGIATAN | TARGET AKHIR PERIODE RENSTRA OPD | REALISASI CAPAIAN RENJA OPD TAHUN 2024 | PRAKIRAAN CAPAIAN TARGET RENJA OPD TAHUN 2025 | CAPAIAN KINERJA DAN KERANGKA PENDANAAN | | | | | | KELOMPOK SASARAN | PRAKIRAAN MAJU RENCANA TAHUN 2027 | | PERANGKAT DAERAH PENANGGUNG JAWAB |
|---|---|---|---|---|---|---|---|---|---|---|---|---|---|---|---|---|
| | | | | | | | TARGET 2026 | PAGU INDIKATIF (Rp) | LOKASI | SUMBER DANA | PRIORITAS | | | TARGET | PAGU INDIKATIF (Rp) | |
| | | | | | | | | | | | NASIONAL | DAERAH | | | | |
| 1 | 2 | 3 | 4 | 5 | 6 | 7 | 8 | 9 | 10 | 11 | 12 | 13 | 14 | 15 | 16 | 17 |
| | | | *Jumlah Sumber Daya Manusia Kesehatan yang Memenuhi Standar di Fasilitas Pelayanan Kesehatan (Fasyankes)* | | | | 86 Orang | 2.747.730.499,00 | - | DANA ALOKASI UMUM (DAU), BANTUAN KEUANGAN KHUSUS DARI PEMERINTAH DAERAH PROVINSI | - | PP4: PEMBANGUNAN SDM YANG INKLUSIF & PERLINDUNGAN SOSIAL YANG ADAPTIF | - | | 2.747.730.499,00 | DINAS KESEHATAN |
| | 1.02.03.2.02.0003 | Pembinaan dan Pengawasan Sumber Daya Manusia Kesehatan | | | | | | | | | | | | | | |
| | | | *Jumlah Dokumen Hasil Pembinaan dan Pengawasan Sumber Daya Manusia Kesehatan* | | | | 1 Dokumen | 167.375.000,00 | - | DANA ALOKASI UMUM (DAU), DAK NON FISIK-BOKKB-BOK | - | PP4: PEMBANGUNAN SDM YANG INKLUSIF & PERLINDUNGAN SOSIAL YANG ADAPTIF | - | | 167.375.000,00 | DINAS KESEHATAN |
| | 1.02.03.2.03 | Pengembangan Mutu dan Peningkatan Kompetensi Teknis Sumber Daya Manusia Kesehatan Tingkat Daerah Kabupaten/Kota | - | - | | | - | 788.842.300,00 | | | - | PP4: PEMBANGUNAN SDM YANG INKLUSIF & PERLINDUNGAN SOSIAL YANG ADAPTIF | - | - | 788.842.300,00 | DINAS KESEHATAN |
| | 1.02.03.2.03.0001 | Pengembangan Mutu dan Peningkatan Kompetensi Teknis Sumber Daya Manusia Kesehatan Tingkat Daerah Kabupaten/Kota | | | | | | | | | | | | | | |
| | | | *0* | | | | 300 0 | 788.842.300,00 | - | DANA ALOKASI UMUM (DAU), DAK NON FISIK-BOKKB-BOK | - | PP4: PEMBANGUNAN SDM YANG INKLUSIF & PERLINDUNGAN SOSIAL YANG ADAPTIF | - | | 788.842.300,00 | DINAS KESEHATAN |
| 4. | **1.02.04** | **PROGRAM SEDIAAN FARMASI, ALAT KESEHATAN DAN MAKANAN MINUMAN** | **-** | **-** | | | **-** | **466.421.800,00** | | | | | | **-** | **466.421.800,00** | |
| | 1.02.04.2.01 | Pemberian Izin Apotek, Toko Obat, Toko Alat Kesehatan dan Optikal, Usaha Mikro Obat Tradisional (UMOT) | - | - | | | - | 94.420.000,00 | | | - | PP4: PEMBANGUNAN SDM YANG INKLUSIF & PERLINDUNGAN SOSIAL YANG ADAPTIF | - | - | 94.420.000,00 | DINAS KESEHATAN |
| | 1.02.04.2.01.0001 | Pengendalian dan Pengawasan serta Tindak Lanjut Pengawasan Perizinan Apotek, Toko Obat, Toko Alat Kesehatan, dan Optikal, Usaha Mikro Obat Tradisional (UMOT) | | | | | | | | | | | | | | |

| NO | KODE | URUSAN / BIDANG URUSAN / PROGRAM / KEGIATAN / SUB KEGIATAN | INDIKATOR PROGRAM / KEGIATAN / SUB KEGIATAN | TARGET AKHIR PERIODE RENSTRA OPD | REALISASI CAPAIAN RENJA OPD TAHUN 2024 | PRAKIRAAN CAPAIAN TARGET RENJA OPD TAHUN 2025 | CAPAIAN KINERJA DAN KERANGKA PENDANAAN | | | | | | KELOMPOK SASARAN | PRAKIRAAN MAJU RENCANA TAHUN 2027 | | PERANGKAT DAERAH PENANGGUNG JAWAB |
|---|---|---|---|---|---|---|---|---|---|---|---|---|---|---|---|---|
| | | | | | | | TARGET 2026 | PAGU INDIKATIF (Rp) | LOKASI | SUMBER DANA | PRIORITAS | | | TARGET | PAGU INDIKATIF (Rp) | |
| | | | | | | | | | | | NASIONAL | DAERAH | | | | |
| 1 | 2 | 3 | 4 | 5 | 6 | 7 | 8 | 9 | 10 | 11 | 12 | 13 | 14 | 15 | 16 | 17 |
| | | | *Jumlah Dokumen Hasil Pengendalian dan Pengawasan serta Tindak Lanjut Pengawasan Perizinan Apotek, Toko Obat, Toko Alat Kesehatan, dan Optikal, Usaha Mikro Obat Tradisional (UMOT)* | | | | 1 Dokumen | 94.420.000,00 | Kab. Blitar, Semua Kecamatan, Semua Kel/Desa | DANA ALOKASI UMUM (DAU), DAK NON FISIK-BOKKB-PENGAWASAN OBAT DAN MAKANAN | - | PP4: PEMBANGUNAN SDM YANG INKLUSIF & PERLINDUNGAN SOSIAL YANG ADAPTIF | - | | 94.420.000,00 | DINAS KESEHATAN |
| | 1.02.04.2.03 | Penerbitan Sertifikat Produksi Pangan Industri Rumah Tangga dan Nomor P-IRT sebagai Izin Produksi, untuk Produk Makanan Minuman Tertentu yang Dapat Diproduksi oleh Industri Rumah Tangga | - | - | | | - | 192.280.000,00 | | | - | PP4: PEMBANGUNAN SDM YANG INKLUSIF & PERLINDUNGAN SOSIAL YANG ADAPTIF | - | - | 192.280.000,00 | DINAS KESEHATAN |
| | 1.02.04.2.03.0001 | Pengendalian dan Pengawasan serta Tindak Lanjut Pengawasan Sertifikat Produksi Pangan Industri Rumah Tangga dan Nomor P-IRT sebagai Izin Produksi, untuk Produk Makanan Minuman Tertentu yang Dapat Diproduksi oleh Industri Rumah Tangga | | | | | | | | | | | | | | |
| | | | *Jumlah Dokumen Hasil Pengendalian dan Pengawasan serta Tindak Lanjut Pengawasan Sertifikat Produksi Pangan Industri Rumah Tangga dan Nomor P-IRT sebagai Izin Produksi, untuk Produk Makanan Minuman Tertentu yang Dapat Diproduksi oleh Industri Rumah Tangga* | | | | 1 Dokumen | 192.280.000,00 | Kab. Blitar, Semua Kecamatan, Semua Kel/Desa | DANA ALOKASI UMUM (DAU), DAK NON FISIK-BOKKB-PENGAWASAN OBAT DAN MAKANAN | - | PP4: PEMBANGUNAN SDM YANG INKLUSIF & PERLINDUNGAN SOSIAL YANG ADAPTIF | - | | 192.280.000,00 | DINAS KESEHATAN |
| | 1.02.04.2.04 | Penerbitan Sertifikat Laik Higiene Sanitasi Tempat Pengelolaan Makanan (TPM) antara lain Jasa Boga, Rumah Makan/Restoran dan Depot Air Minum (DAM) | - | - | | | - | 2.284.800,00 | | | - | PP4: PEMBANGUNAN SDM YANG INKLUSIF & PERLINDUNGAN SOSIAL YANG ADAPTIF | - | - | 2.284.800,00 | DINAS KESEHATAN |
| | 1.02.04.2.04.0001 | Pengendalian dan Pengawasan serta Tindak Lanjut Pengawasan Penerbitan Sertifikat Laik Higiene Sanitasi Tempat Pengelolaan Makanan (TPM) antara lain Jasa Boga, Rumah Makan/Restoran dan Depot Air Minum (DAM) | | | | | | | | | | | | | | |
| | | | *Jumlah Dokumen Hasil Pengendalian dan Pengawasan serta Tindak Lanjut Pengawasan Penerbitan Sertifikat Laik Higiene Sanitasi Tempat Pengelolaan Makanan (TPM) antara lain Jasa Boga, Rumah Makan/Restoran dan Depot Air Minum (DAM)* | | | | 1 Dokumen | 2.284.800,00 | Kab. Blitar, Semua Kecamatan, Semua Kel/Desa | DANA ALOKASI UMUM (DAU) | - | PP4: PEMBANGUNAN SDM YANG INKLUSIF & PERLINDUNGAN SOSIAL YANG ADAPTIF | - | | 2.284.800,00 | DINAS KESEHATAN |
| | 1.02.04.2.05 | Penerbitan Stiker Pembinaan pada Makanan Jajanan dan Sentra Makanan Jajanan | - | - | | | - | 29.960.000,00 | | | - | PP4: PEMBANGUNAN SDM YANG INKLUSIF & PERLINDUNGAN SOSIAL YANG ADAPTIF | - | - | 29.960.000,00 | DINAS KESEHATAN |

| NO | KODE | URUSAN / BIDANG URUSAN / PROGRAM / KEGIATAN / SUB KEGIATAN | INDIKATOR PROGRAM / KEGIATAN / SUB KEGIATAN | TARGET AKHIR PERIODE RENSTRA OPD | REALISASI CAPAIAN RENJA OPD TAHUN 2024 | PRAKIRAAN CAPAIAN TARGET RENJA OPD TAHUN 2025 | CAPAIAN KINERJA DAN KERANGKA PENDANAAN | | | | | | KELOMPOK SASARAN | PRAKIRAAN MAJU RENCANA TAHUN 2027 | | PERANGKAT DAERAH PENANGGUNG JAWAB |
|---|---|---|---|---|---|---|---|---|---|---|---|---|---|---|---|---|
| | | | | | | | TARGET 2026 | PAGU INDIKATIF (Rp) | LOKASI | SUMBER DANA | PRIORITAS | | | TARGET | PAGU INDIKATIF (Rp) | |
| | | | | | | | | | | | NASIONAL | DAERAH | | | | |
| 1 | 2 | 3 | 4 | 5 | 6 | 7 | 8 | 9 | 10 | 11 | 12 | 13 | 14 | 15 | 16 | 17 |
| | 1.02.04.2.05.0001 | Pengendalian dan Pengawasan serta Tindak Lanjut Penerbitan Stiker Pembinaan pada Makanan Jajanan dan Sentra Makanan Jajanan | | | | | | | | | | | | | | |
| | | | *Jumlah Dokumen Hasil Pengendalian dan Pengawasan serta Tindak Lanjut Penerbitan Stiker Pembinaan pada Makanan Jajanan dan Sentra Makanan Jajanan* | | | | 1 Dokumen | 29.960.000,00 | Kab. Blitar, Semua Kecamatan, Semua Kel/Desa | DANA ALOKASI UMUM (DAU) | - | PP4: PEMBANGUNAN SDM YANG INKLUSIF & PERLINDUNGAN SOSIAL YANG ADAPTIF | - | | 29.960.000,00 | DINAS KESEHATAN |
| | 1.02.04.2.06 | Pemeriksaan dan Tindak Lanjut Hasil Pemeriksaan Post Market pada Produksi dan Produk Makanan Minuman Industri Rumah Tangga | - | - | | | - | 147.477.000,00 | | | - | PP4: PEMBANGUNAN SDM YANG INKLUSIF & PERLINDUNGAN SOSIAL YANG ADAPTIF | - | - | 147.477.000,00 | DINAS KESEHATAN |
| | 1.02.04.2.06.0001 | Pemeriksaan Post Market pada Produk Makanan-Minuman Industri Rumah Tangga yang Beredar dan Pengawasan serta Tindak Lanjut Pengawasan | | | | | | | | | | | | | | |
| | | | *Jumlah Produk dan Sarana Produksi Makanan-Minuman Industri Rumah Tangga Beredar yang Dilakukan Pemeriksaan Post Market dalam rangka Tindak Lanjut Pengawasan* | | | | 85 Unit | 147.477.000,00 | Kab. Blitar, Semua Kecamatan, Semua Kel/Desa | DANA ALOKASI UMUM (DAU), DAK NON FISIK-BOKKB-PENGAWASAN OBAT DAN MAKANAN | - | PP4: PEMBANGUNAN SDM YANG INKLUSIF & PERLINDUNGAN SOSIAL YANG ADAPTIF | - | | 147.477.000,00 | DINAS KESEHATAN |
| 5. | **1.02.05** | **PROGRAM PEMBERDAYAAN MASYARAKAT BIDANG KESEHATAN** | **-** | **-** | | | **-** | **825.342.658,00** | | | | | | **-** | **825.342.658,00** | |
| | 1.02.05.2.01 | Advokasi, Pemberdayaan, Kemitraan, Peningkatan Peran serta Masyarakat dan Lintas Sektor Tingkat Daerah Kabupaten/Kota | - | - | | | - | 605.995.450,00 | | | - | PP4: PEMBANGUNAN SDM YANG INKLUSIF & PERLINDUNGAN SOSIAL YANG ADAPTIF | - | - | 605.995.450,00 | DINAS KESEHATAN |
| | 1.02.05.2.01.0001 | Peningkatan Upaya Promosi Kesehatan, Advokasi, Kemitraan dan Pemberdayaan Masyarakat | | | | | | | | | | | | | | |
| | | | *Jumlah Dokumen Promosi Kesehatan, Advokasi, Kemitraan dan Pemberdayaan Masyarakat* | | | | 1 Dokumen | 605.995.450,00 | Kab. Blitar, Semua Kecamatan, Semua Kel/Desa | DANA ALOKASI UMUM (DAU), BANTUAN KEUANGAN KHUSUS DARI PEMERINTAH DAERAH PROVINSI | - | PP4: PEMBANGUNAN SDM YANG INKLUSIF & PERLINDUNGAN SOSIAL YANG ADAPTIF | - | | 605.995.450,00 | DINAS KESEHATAN |

| NO | KODE | URUSAN / BIDANG URUSAN / PROGRAM / KEGIATAN / SUB KEGIATAN | INDIKATOR PROGRAM / KEGIATAN / SUB KEGIATAN | TARGET AKHIR PERIODE RENSTRA OPD | REALISASI CAPAIAN RENJA OPD TAHUN 2024 | PRAKIRAAN CAPAIAN TARGET RENJA OPD TAHUN 2025 | CAPAIAN KINERJA DAN KERANGKA PENDANAAN | | | | | | KELOMPOK SASARAN | PRAKIRAAN MAJU RENCANA TAHUN 2027 | | PERANGKAT DAERAH PENANGGUNG JAWAB |
|---|---|---|---|---|---|---|---|---|---|---|---|---|---|---|---|---|
| | | | | | | | TARGET 2026 | PAGU INDIKATIF (Rp) | LOKASI | SUMBER DANA | PRIORITAS | | | TARGET | PAGU INDIKATIF (Rp) | |
| | | | | | | | | | | | NASIONAL | DAERAH | | | | |
| 1 | 2 | 3 | 4 | 5 | 6 | 7 | 8 | 9 | 10 | 11 | 12 | 13 | 14 | 15 | 16 | 17 |
| | 1.02.05.2.02 | Pelaksanaan Sehat dalam rangka Promotif Preventif Tingkat Daerah Kabupaten/Kota | - | - | | | - | 137.740.400,00 | | | - | PP4: PEMBANGUNAN SDM YANG INKLUSIF & PERLINDUNGAN SOSIAL YANG ADAPTIF | - | - | 137.740.400,00 | DINAS KESEHATAN |
| | 1.02.05.2.02.0001 | Penyelenggaraan Promosi Kesehatan dan Gerakan Hidup Bersih dan Sehat | | | | | | | | | | | | | | |
| | | | *Jumlah Dokumen Hasil Penyelenggaraan Promosi Kesehatan dan Gerakan Hidup Bersih dan Sehat* | | | | 1 Dokumen | 127.746.400,00 | Kab. Blitar, Semua Kecamatan, Semua Kel/Desa | DANA ALOKASI UMUM (DAU) | - | PP4: PEMBANGUNAN SDM YANG INKLUSIF & PERLINDUNGAN SOSIAL YANG ADAPTIF | - | | 127.746.400,00 | DINAS KESEHATAN |
| | 1.02.05.2.02.0002 | Penumbuhan Kesadaran Keluarga dalam Peningkatan Derajat Kesehatan Keluarga dan Lingkungan dengan Menerapkan Perilaku Hidup Bersih dan Sehat | | | | | | | | | | | | | | |
| | | | *Jumlah Keluarga yang Mengikuti Penumbuhan Kesadaran Keluarga dalam Peningkatan Derajat Kesehatan Keluarga dan Lingkungan dengan Menerapkan Perilaku Hidup Sersih dan Sehat* | | | | 70908 Keluarga | 9.994.000,00 | Kab. Blitar, Semua Kecamatan, Semua Kel/Desa | DANA ALOKASI UMUM (DAU) | - | PP4: PEMBANGUNAN SDM YANG INKLUSIF & PERLINDUNGAN SOSIAL YANG ADAPTIF | - | | 9.994.000,00 | DINAS KESEHATAN |
| | 1.02.05.2.03 | Pengembangan dan Pelaksanaan Upaya Kesehatan Bersumber Daya Masyarakat (UKBM) Tingkat Daerah Kabupaten/Kota | - | - | | | - | 81.606.808,00 | | | - | PP4: PEMBANGUNAN SDM YANG INKLUSIF & PERLINDUNGAN SOSIAL YANG ADAPTIF | - | - | 81.606.808,00 | DINAS KESEHATAN |
| | 1.02.05.2.03.0001 | Bimbingan Teknis dan Supervisi Pengembangan dan Pelaksanaan Upaya Kesehatan Bersumber Daya Masyarakat (UKBM) | | | | | | | | | | | | | | |
| | | | *Jumlah Dokumen Hasil Bimbingan Teknis dan Supervisi Upaya Kesehatan Bersumber Daya Masyarakat (UKBM)* | | | | 1 Dokumen | 81.606.808,00 | Kab. Blitar, Semua Kecamatan, Semua Kel/Desa | DANA ALOKASI UMUM (DAU), DAK NON FISIK-BOKKB-BOK | - | PP4: PEMBANGUNAN SDM YANG INKLUSIF & PERLINDUNGAN SOSIAL YANG ADAPTIF | - | | 81.606.808,00 | DINAS KESEHATAN |
| | | **RSUD NGUDI WALUYO WLINGI** | | | | | | **202.247.792.049,00** | | | | | | | **115.000.000,00** | |
| | **1** | **URUSAN PEMERINTAHAN WAJIB YANG BERKAITAN DENGAN PELAYANAN DASAR** | | | | | | **202.247.792.049,00** | | | | | | | **115.000.000,00** | |
| | **1.02** | **URUSAN PEMERINTAHAN BIDANG KESEHATAN** | | | | | | **202.247.792.049,00** | | | | | | | **115.000.000,00** | |

| NO | KODE | URUSAN / BIDANG URUSAN / PROGRAM / KEGIATAN / SUB KEGIATAN | INDIKATOR PROGRAM / KEGIATAN / SUB KEGIATAN | TARGET AKHIR PERIODE RENSTRA OPD | REALISASI CAPAIAN RENJA OPD TAHUN 2024 | PRAKIRAAN CAPAIAN TARGET RENJA OPD TAHUN 2025 | CAPAIAN KINERJA DAN KERANGKA PENDANAAN | | | | | | KELOMPOK SASARAN | PRAKIRAAN MAJU RENCANA TAHUN 2027 | | PERANGKAT DAERAH PENANGGUNG JAWAB |
|---|---|---|---|---|---|---|---|---|---|---|---|---|---|---|---|---|
| | | | | | | | TARGET 2026 | PAGU INDIKATIF (Rp) | LOKASI | SUMBER DANA | PRIORITAS | | | TARGET | PAGU INDIKATIF (Rp) | |
| | | | | | | | | | | | NASIONAL | DAERAH | | | | |
| 1 | 2 | 3 | 4 | 5 | 6 | 7 | 8 | 9 | 10 | 11 | 12 | 13 | 14 | 15 | 16 | 17 |
| 1. | **1.02.01** | **PROGRAM PENUNJANG URUSAN PEMERINTAHAN DAERAH KABUPATEN/KOTA** | **-** | **-** | | | **-** | **202.247.792.049,00** | | | | | | **-** | **115.000.000,00** | |
| | 1.02.01.2.10 | Peningkatan Pelayanan BLUD | - | - | | | - | 202.247.792.049,00 | | | - | PP5: PENINGKATAN KETENTRAMAN, KETERTIBAN UMUM, DAN KUALITAS PELAYANAN PUBLIK | - | - | 115.000.000,00 | RSUD NGUDI WALUYO WLINGI |
| | 1.02.01.2.10.0001 | Pelayanan dan Penunjang Pelayanan BLUD | | | | | | | | | | | | | | |
| | | | *Jumlah BLUD yang Menyediakan Pelayanan dan Penunjang Pelayanan* | | | | 1 Unit Kerja | 202.247.792.049,00 | Kab. Blitar, Wlingi, Beru | PENDAPATAN DARI BLUD | - | PP5: PENINGKATAN KETENTRAMAN, KETERTIBAN UMUM, DAN KUALITAS PELAYANAN PUBLIK | - | | 115.000.000,00 | RSUD NGUDI WALUYO WLINGI |
| | | **RSUD SRENGAT** | | | | | | **66.000.000.000,00** | | | | | | | **66.000.000.000,00** | |
| | **1** | **URUSAN PEMERINTAHAN WAJIB YANG BERKAITAN DENGAN PELAYANAN DASAR** | | | | | | **66.000.000.000,00** | | | | | | | **66.000.000.000,00** | |
| | **1.02** | **URUSAN PEMERINTAHAN BIDANG KESEHATAN** | | | | | | **66.000.000.000,00** | | | | | | | **66.000.000.000,00** | |
| 1. | **1.02.01** | **PROGRAM PENUNJANG URUSAN PEMERINTAHAN DAERAH KABUPATEN/KOTA** | ***Rata-rata tingkat capaian kinerja kegiatan pada program penunjang urusan pemerintahan daerah*** | **-** | | | **100 %** | **55.500.000.000,00** | | | | | | **-** | **55.500.000.000,00** | |
| | 1.02.01.2.10 | Peningkatan Pelayanan BLUD | *Rata-rata nilai KBK (Komitmen Berbasis Kinerja) Puskesmas*<br>*Rata-rata tingkat Capaian Standar Pelayanan Minimal (SPM) Pelayanan Rumah Sakit* | - | | | 95 Nilai<br>100 % | 55.500.000.000,00 | | | - | PP5: PENINGKATAN KETENTRAMAN, KETERTIBAN UMUM, DAN KUALITAS PELAYANAN PUBLIK | - | - | 55.500.000.000,00 | RSUD SRENGAT |
| | 1.02.01.2.10.0001 | Pelayanan dan Penunjang Pelayanan BLUD | | | | | | | | | | | | | | |

| NO | KODE | URUSAN / BIDANG URUSAN / PROGRAM / KEGIATAN / SUB KEGIATAN | INDIKATOR PROGRAM / KEGIATAN / SUB KEGIATAN | TARGET AKHIR PERIODE RENSTRA OPD | REALISASI CAPAIAN RENJA OPD TAHUN 2024 | PRAKIRAAN CAPAIAN TARGET RENJA OPD TAHUN 2025 | CAPAIAN KINERJA DAN KERANGKA PENDANAAN | | | | | | KELOMPOK SASARAN | PRAKIRAAN MAJU RENCANA TAHUN 2027 | | PERANGKAT DAERAH PENANGGUNG JAWAB |
|---|---|---|---|---|---|---|---|---|---|---|---|---|---|---|---|---|
| | | | | | | | TARGET 2026 | PAGU INDIKATIF (Rp) | LOKASI | SUMBER DANA | PRIORITAS | | | TARGET | PAGU INDIKATIF (Rp) | |
| | | | | | | | | | | | NASIONAL | DAERAH | | | | |
| 1 | 2 | 3 | 4 | 5 | 6 | 7 | 8 | 9 | 10 | 11 | 12 | 13 | 14 | 15 | 16 | 17 |
| | | | *Jumlah BLUD yang Menyediakan Pelayanan dan Penunjang Pelayanan* | | | | 1 Unit Kerja | 55.500.000.000,00 | Kab. Blitar, Srengat, Dandong | PENDAPATAN DARI BLUD | - | PP5: PENINGKATAN KETENTRAMAN, KETERTIBAN UMUM, DAN KUALITAS PELAYANAN PUBLIK | - | | 55.500.000.000,00 | RSUD SRENGAT |
| 2. | **1.02.02** | **PROGRAM PEMENUHAN UPAYA KESEHATAN PERORANGAN DAN UPAYA KESEHATAN MASYARAKAT** | ***Persentase RS Rujukan Tingkat kabupaten/ kota yang terakreditasi***<br>***Rasio daya tampung RS terhadap Jumlah Penduduk***<br>***Persentase Keluarga Sehat*** | **-** | | | **100 %**<br>**1:1450**<br>**Rasio**<br>**14 %** | **10.500.000.000,00** | | | | | | **-** | **10.500.000.000,00** | |
| | 1.02.02.2.01 | Penyediaan Fasilitas Pelayanan Kesehatan untuk UKM dan UKP Kewenangan Daerah Kabupaten/Kota | *Persentase faskes sesuai standar* | - | | | 100 % | 2.000.000.000,00 | | | - | PP4: PEMBANGUNAN SDM YANG INKLUSIF & PERLINDUNGAN SOSIAL YANG ADAPTIF | - | - | 2.000.000.000,00 | RSUD SRENGAT |
| | 1.02.02.2.01.0014 | Pengadaan Alat Kesehatan/Alat Penunjang Medik Fasilitas Pelayanan Kesehatan | | | | | | | | | | | | | | |
| | | | *Jumlah Alat Kesehatan/Alat Penunjang Medik Fasilitas Pelayanan Kesehatan yang Disediakan* | | | | 3 Unit | 1.000.000.000,00 | Kab. Blitar, Srengat, Dandong | - | - | PP4: PEMBANGUNAN SDM YANG INKLUSIF & PERLINDUNGAN SOSIAL YANG ADAPTIF | - | | 1.000.000.000,00 | RSUD SRENGAT |
| | 1.02.02.2.01.0023 | Pengadaan Obat, Bahan Habis Pakai, Bahan Medis Habis Pakai,, Vaksin, Makanan dan Minuman di Fasilitas Kesehatan | | | | | | | | | | | | | | |
| | | | *Jumlah Obat, Bahan Habis Pakai, Bahan Medis Habis Pakai, Vaksin, Makanan dan Minuman di Fasilitas Kesehatan yang disediakan* | | | | 10 Paket | 1.000.000.000,00 | Kab. Blitar, Srengat, Dandong | - | - | PP4: PEMBANGUNAN SDM YANG INKLUSIF & PERLINDUNGAN SOSIAL YANG ADAPTIF | - | | 1.000.000.000,00 | RSUD SRENGAT |
| | 1.02.02.2.02 | Penyediaan Layanan Kesehatan untuk UKM dan UKP Rujukan Tingkat Daerah Kabupaten/Kota | *Persentase Universal Health Coverage (UHC)*<br>*Rata-rata tingkat Capaian Standar Pelayanan Minimal (SPM) Bidang Kesehatan* | - | | | 70 %<br>100 % | 8.500.000.000,00 | | | - | PP4: PEMBANGUNAN SDM YANG INKLUSIF & PERLINDUNGAN SOSIAL YANG ADAPTIF | - | - | 8.500.000.000,00 | RSUD SRENGAT |
| | 1.02.02.2.02.0032 | Operasional Pelayanan Rumah Sakit | | | | | | | | | | | | | | |

| NO | KODE | URUSAN / BIDANG URUSAN / PROGRAM / KEGIATAN / SUB KEGIATAN | INDIKATOR PROGRAM / KEGIATAN / SUB KEGIATAN | TARGET AKHIR PERIODE RENSTRA OPD | REALISASI CAPAIAN RENJA OPD TAHUN 2024 | PRAKIRAAN CAPAIAN TARGET RENJA OPD TAHUN 2025 | CAPAIAN KINERJA DAN KERANGKA PENDANAAN | | | | | | KELOMPOK SASARAN | PRAKIRAAN MAJU RENCANA TAHUN 2027 | | PERANGKAT DAERAH PENANGGUNG JAWAB |
|---|---|---|---|---|---|---|---|---|---|---|---|---|---|---|---|---|
| | | | | | | | TARGET 2026 | PAGU INDIKATIF (Rp) | LOKASI | SUMBER DANA | PRIORITAS | | | TARGET | PAGU INDIKATIF (Rp) | |
| | | | | | | | | | | | NASIONAL | DAERAH | | | | |
| 1 | 2 | 3 | 4 | 5 | 6 | 7 | 8 | 9 | 10 | 11 | 12 | 13 | 14 | 15 | 16 | 17 |
| | | | *Jumlah Dokumen Operasional Pelayanan Rumah Sakit* | | | | 6 Dokumen | 8.500.000.000,00 | Kab. Blitar, Srengat, Dandong | - | - | PP4: PEMBANGUNAN SDM YANG INKLUSIF & PERLINDUNGAN SOSIAL YANG ADAPTIF | - | | 8.500.000.000,00 | RSUD SRENGAT |
| | | **PUSKESMAS KADEMANGAN** | | | | | | **4.549.796.473,00** | | | | | | | **4.549.796.473,00** | |
| | **1** | **URUSAN PEMERINTAHAN WAJIB YANG BERKAITAN DENGAN PELAYANAN DASAR** | | | | | | **4.549.796.473,00** | | | | | | | **4.549.796.473,00** | |
| | **1.02** | **URUSAN PEMERINTAHAN BIDANG KESEHATAN** | | | | | | **4.549.796.473,00** | | | | | | | **4.549.796.473,00** | |
| 1. | **1.02.01** | **PROGRAM PENUNJANG URUSAN PEMERINTAHAN DAERAH KABUPATEN/KOTA** | **-** | **-** | | | **-** | **3.071.636.473,00** | | | | | | **-** | **3.071.636.473,00** | |
| | 1.02.01.2.10 | Peningkatan Pelayanan BLUD | - | - | | | - | 3.071.636.473,00 | | | - | PP5: PENINGKATAN KETENTRAMAN, KETERTIBAN UMUM, DAN KUALITAS PELAYANAN PUBLIK | - | - | 3.071.636.473,00 | PUSKESMAS KADEMANGAN |
| | 1.02.01.2.10.0001 | Pelayanan dan Penunjang Pelayanan BLUD | | | | | | | | | | | | | | |
| | | | *0* | | | | 1 0 | 3.071.636.473,00 | Kab. Blitar, Kademangan, Semua Kel/Desa | PENDAPATAN DARI BLUD | - | PP5: PENINGKATAN KETENTRAMAN, KETERTIBAN UMUM, DAN KUALITAS PELAYANAN PUBLIK | - | | 3.071.636.473,00 | PUSKESMAS KADEMANGAN |
| 2. | **1.02.02** | **PROGRAM PEMENUHAN UPAYA KESEHATAN PERORANGAN DAN UPAYA KESEHATAN MASYARAKAT** | **-** | **-** | | | **-** | **1.478.160.000,00** | | | | | | **-** | **1.478.160.000,00** | |
| | 1.02.02.2.02 | Penyediaan Layanan Kesehatan untuk UKM dan UKP Rujukan Tingkat Daerah Kabupaten/Kota | - | - | | | - | 1.478.160.000,00 | | | - | PP4: PEMBANGUNAN SDM YANG INKLUSIF & PERLINDUNGAN SOSIAL YANG ADAPTIF | - | - | 1.478.160.000,00 | PUSKESMAS KADEMANGAN |
| | 1.02.02.2.02.0001 | Pengelolaan Pelayanan Kesehatan Ibu Hamil | | | | | | | | | | | | | | |

| NO | KODE | URUSAN / BIDANG URUSAN / PROGRAM / KEGIATAN / SUB KEGIATAN | INDIKATOR PROGRAM / KEGIATAN / SUB KEGIATAN | TARGET AKHIR PERIODE RENSTRA OPD | REALISASI CAPAIAN RENJA OPD TAHUN 2024 | PRAKIRAAN CAPAIAN TARGET RENJA OPD TAHUN 2025 | CAPAIAN KINERJA DAN KERANGKA PENDANAAN | | | | | | KELOMPOK SASARAN | PRAKIRAAN MAJU RENCANA TAHUN 2027 | | PERANGKAT DAERAH PENANGGUNG JAWAB |
|---|---|---|---|---|---|---|---|---|---|---|---|---|---|---|---|---|
| | | | | | | | TARGET 2026 | PAGU INDIKATIF (Rp) | LOKASI | SUMBER DANA | PRIORITAS | | | TARGET | PAGU INDIKATIF (Rp) | |
| | | | | | | | | | | | NASIONAL | DAERAH | | | | |
| 1 | 2 | 3 | 4 | 5 | 6 | 7 | 8 | 9 | 10 | 11 | 12 | 13 | 14 | 15 | 16 | 17 |
| | | | *Jumlah Ibu Hamil yang Mendapatkan Pelayanan Kesehatan Sesuai Standar* | | | | 2538 Orang | 114.240.000,00 | Kab. Blitar, Kademangan, Semua Kel/Desa | DAK NON FISIK-DANA BOK-BOK PUSKESMAS | - | PP4: PEMBANGUNAN SDM YANG INKLUSIF & PERLINDUNGAN SOSIAL YANG ADAPTIF | - | | 114.240.000,00 | PUSKESMAS KADEMANGAN |
| | 1.02.02.2.02.0005 | Pengelolaan Pelayanan Kesehatan pada Usia Pendidikan Dasar | | | | | | | | | | | | | | |
| | | | *Jumlah Anak Usia Pendidikan Dasar yang Mendapatkan Pelayanan Kesehatan Sesuai Standar* | | | | 8250 Orang | 13.600.000,00 | Kab. Blitar, Kademangan, Semua Kel/Desa | DAK NON FISIK-DANA BOK-BOK PUSKESMAS | - | PP4: PEMBANGUNAN SDM YANG INKLUSIF & PERLINDUNGAN SOSIAL YANG ADAPTIF | - | | 13.600.000,00 | PUSKESMAS KADEMANGAN |
| | 1.02.02.2.02.0010 | Pengelolaan Pelayanan Kesehatan Orang dengan Gangguan Jiwa Berat | | | | | | | | | | | | | | |
| | | | *Jumlah Orang yang Mendapatkan Pelayanan Kesehatan Orang dengan Gangguan Jiwa Berat Sesuai Standar* | | | | 123 Orang | 9.600.000,00 | Kab. Blitar, Kademangan, Semua Kel/Desa | DAK NON FISIK-DANA BOK-BOK PUSKESMAS | - | PP4: PEMBANGUNAN SDM YANG INKLUSIF & PERLINDUNGAN SOSIAL YANG ADAPTIF | - | | 9.600.000,00 | PUSKESMAS KADEMANGAN |
| | 1.02.02.2.02.0011 | Pengelolaan Pelayanan Kesehatan Orang Terduga Tuberkulosis | | | | | | | | | | | | | | |
| | | | *Jumlah Orang Terduga Menderita Tuberkulosis yang Mendapatkan Pelayanan Sesuai Standar* | | | | 350 Orang | 5.640.000,00 | Kab. Blitar, Kademangan, Semua Kel/Desa | DAK NON FISIK-DANA BOK-BOK PUSKESMAS | - | PP4: PEMBANGUNAN SDM YANG INKLUSIF & PERLINDUNGAN SOSIAL YANG ADAPTIF | - | | 5.640.000,00 | PUSKESMAS KADEMANGAN |
| | 1.02.02.2.02.0015 | Pengelolaan Pelayanan Kesehatan Gizi Masyarakat | | | | | | | | | | | | | | |
| | | | *0* | | | | 1 0 | 656.746.000,00 | Kab. Blitar, Kademangan, Semua Kel/Desa | DAK NON FISIK-DANA BOK-BOK PUSKESMAS | - | PP4: PEMBANGUNAN SDM YANG INKLUSIF & PERLINDUNGAN SOSIAL YANG ADAPTIF | - | | 656.746.000,00 | PUSKESMAS KADEMANGAN |
| | 1.02.02.2.02.0017 | Pengelolaan Pelayanan Kesehatan Lingkungan | | | | | | | | | | | | | | |

| NO | KODE | URUSAN / BIDANG URUSAN / PROGRAM / KEGIATAN / SUB KEGIATAN | INDIKATOR PROGRAM / KEGIATAN / SUB KEGIATAN | TARGET AKHIR PERIODE RENSTRA OPD | REALISASI CAPAIAN RENJA OPD TAHUN 2024 | PRAKIRAAN CAPAIAN TARGET RENJA OPD TAHUN 2025 | CAPAIAN KINERJA DAN KERANGKA PENDANAAN | | | | | | KELOMPOK SASARAN | PRAKIRAAN MAJU RENCANA TAHUN 2027 | | PERANGKAT DAERAH PENANGGUNG JAWAB |
|---|---|---|---|---|---|---|---|---|---|---|---|---|---|---|---|---|
| | | | | | | | TARGET 2026 | PAGU INDIKATIF (Rp) | LOKASI | SUMBER DANA | PRIORITAS | | | TARGET | PAGU INDIKATIF (Rp) | |
| | | | | | | | | | | | NASIONAL | DAERAH | | | | |
| 1 | 2 | 3 | 4 | 5 | 6 | 7 | 8 | 9 | 10 | 11 | 12 | 13 | 14 | 15 | 16 | 17 |
| | | | *Jumlah Dokumen Hasil Pengelolaan Pelayanan Kesehatan Lingkungan* | | | | 1 Dokumen | 11.840.000,00 | Kab. Blitar, Kademangan, Semua Kel/Desa | DAK NON FISIK-DANA BOK-BOK PUSKESMAS | - | PP4: PEMBANGUNAN SDM YANG INKLUSIF & PERLINDUNGAN SOSIAL YANG ADAPTIF | - | | 11.840.000,00 | PUSKESMAS KADEMANGAN |
| | 1.02.02.2.02.0020 | Pengelolaan Surveilans Kesehatan | | | | | | | | | | | | | | |
| | | | *Jumlah Dokumen Hasil Pengelolaan Surveilans Kesehatan* | | | | 1 Dokumen | 69.015.000,00 | Kab. Blitar, Kademangan, Semua Kel/Desa | DAK NON FISIK-DANA BOK-BOK PUSKESMAS | - | PP4: PEMBANGUNAN SDM YANG INKLUSIF & PERLINDUNGAN SOSIAL YANG ADAPTIF | - | | 69.015.000,00 | PUSKESMAS KADEMANGAN |
| | 1.02.02.2.02.0025 | Pelayanan Kesehatan Penyakit Menular dan Tidak Menular | | | | | | | | | | | | | | |
| | | | *Jumlah Dokumen Hasil Pelayanan Kesehatan Penyakit Menular dan Tidak Menular* | | | | DOKUMEN 1 Dokumen | 162.970.000,00 | Kab. Blitar, Kademangan, Semua Kel/Desa | DAK NON FISIK-DANA BOK-BOK PUSKESMAS | - | PP4: PEMBANGUNAN SDM YANG INKLUSIF & PERLINDUNGAN SOSIAL YANG ADAPTIF | - | | 162.970.000,00 | PUSKESMAS KADEMANGAN |
| | 1.02.02.2.02.0033 | Operasional Pelayanan Puskesmas | | | | | | | | | | | | | | |
| | | | *Jumlah Dokumen Operasional Pelayanan Puskesmas* | | | | 1 Dokumen | 330.905.000,00 | Kab. Blitar, Kademangan, Semua Kel/Desa | DAK NON FISIK-DANA BOK-BOK PUSKESMAS | - | PP4: PEMBANGUNAN SDM YANG INKLUSIF & PERLINDUNGAN SOSIAL YANG ADAPTIF | - | | 330.905.000,00 | PUSKESMAS KADEMANGAN |
| | 1.02.02.2.02.0034 | Operasional Pelayanan Fasilitas Kesehatan Lainnya | | | | | | | | | | | | | | |
| | | | *Jumlah Dokumen Operasional Pelayanan Fasilitas Kesehatan Lainnya* | | | | 1 Dokumen | 6.189.000,00 | Kab. Blitar, Kademangan, Semua Kel/Desa | DAK NON FISIK-DANA BOK-BOK PUSKESMAS | - | PP4: PEMBANGUNAN SDM YANG INKLUSIF & PERLINDUNGAN SOSIAL YANG ADAPTIF | - | | 6.189.000,00 | PUSKESMAS KADEMANGAN |
| | 1.02.02.2.02.0044 | Pengelolaan Pelayanan Kesehatan Reproduksi | | | | | | | | | | | | | | |

| NO | KODE | URUSAN / BIDANG URUSAN / PROGRAM / KEGIATAN / SUB KEGIATAN | INDIKATOR PROGRAM / KEGIATAN / SUB KEGIATAN | TARGET AKHIR PERIODE RENSTRA OPD | REALISASI CAPAIAN RENJA OPD TAHUN 2024 | PRAKIRAAN CAPAIAN TARGET RENJA OPD TAHUN 2025 | CAPAIAN KINERJA DAN KERANGKA PENDANAAN | | | | | | KELOMPOK SASARAN | PRAKIRAAN MAJU RENCANA TAHUN 2027 | | PERANGKAT DAERAH PENANGGUNG JAWAB |
|---|---|---|---|---|---|---|---|---|---|---|---|---|---|---|---|---|
| | | | | | | | TARGET 2026 | PAGU INDIKATIF (Rp) | LOKASI | SUMBER DANA | PRIORITAS | | | TARGET | PAGU INDIKATIF (Rp) | |
| | | | | | | | | | | | NASIONAL | DAERAH | | | | |
| 1 | 2 | 3 | 4 | 5 | 6 | 7 | 8 | 9 | 10 | 11 | 12 | 13 | 14 | 15 | 16 | 17 |
| | | | *Jumlah dokumen hasil pengelolaan pelayanan kesehatan reproduksi* | | | | 1 Dokumen | 15.495.000,00 | Kab. Blitar, Kademangan, Semua Kel/Desa | DAK NON FISIK-DANA BOK-BOK PUSKESMAS | - | PP4: PEMBANGUNAN SDM YANG INKLUSIF & PERLINDUNGAN SOSIAL YANG ADAPTIF | - | | 15.495.000,00 | PUSKESMAS KADEMANGAN |
| | 1.02.02.2.02.0047 | Pengelolaan Pelayanan Kelanjutusiaan | | | | | | | | | | | | | | |
| | | | *Jumlah dokumen hasil pengelolaan pelayanan kelanjutusiaan* | | | | 1 Dokumen | 10.240.000,00 | Kab. Blitar, Kademangan, Semua Kel/Desa | DAK NON FISIK-DANA BOK-BOK PUSKESMAS | - | PP4: PEMBANGUNAN SDM YANG INKLUSIF & PERLINDUNGAN SOSIAL YANG ADAPTIF | - | | 10.240.000,00 | PUSKESMAS KADEMANGAN |
| | 1.02.02.2.02.0048 | Pengelolaan Layanan Imunisasi | | | | | | | | | | | | | | |
| | | | *Jumlah Dokumen Hasil Pengelolaan Layanan Imunisasi* | | | | 1 Dokumen | 71.680.000,00 | Kab. Blitar, Kademangan, Semua Kel/Desa | DAK NON FISIK-DANA BOK-BOK PUSKESMAS | - | PP4: PEMBANGUNAN SDM YANG INKLUSIF & PERLINDUNGAN SOSIAL YANG ADAPTIF | - | | 71.680.000,00 | PUSKESMAS KADEMANGAN |
| | | **PUSKESMAS TALUN** | | | | | | **3.666.307.577,00** | | | | | | | **3.666.307.577,00** | |
| | **1** | **URUSAN PEMERINTAHAN WAJIB YANG BERKAITAN DENGAN PELAYANAN DASAR** | | | | | | **3.666.307.577,00** | | | | | | | **3.666.307.577,00** | |
| | **1.02** | **URUSAN PEMERINTAHAN BIDANG KESEHATAN** | | | | | | **3.666.307.577,00** | | | | | | | **3.666.307.577,00** | |
| 1. | **1.02.01** | **PROGRAM PENUNJANG URUSAN PEMERINTAHAN DAERAH KABUPATEN/KOTA** | **-** | **-** | | | **-** | **2.716.233.577,00** | | | | | | **-** | **2.716.233.577,00** | |
| | 1.02.01.2.10 | Peningkatan Pelayanan BLUD | - | - | | | - | 2.716.233.577,00 | | | - | PP5: PENINGKATAN KETENTRAMAN, KETERTIBAN UMUM, DAN KUALITAS PELAYANAN PUBLIK | - | - | 2.716.233.577,00 | PUSKESMAS TALUN |
| | 1.02.01.2.10.0001 | Pelayanan dan Penunjang Pelayanan BLUD | | | | | | | | | | | | | | |

| NO | KODE | URUSAN / BIDANG URUSAN / PROGRAM / KEGIATAN / SUB KEGIATAN | INDIKATOR PROGRAM / KEGIATAN / SUB KEGIATAN | TARGET AKHIR PERIODE RENSTRA OPD | REALISASI CAPAIAN RENJA OPD TAHUN 2024 | PRAKIRAAN CAPAIAN TARGET RENJA OPD TAHUN 2025 | CAPAIAN KINERJA DAN KERANGKA PENDANAAN | | | | | | KELOMPOK SASARAN | PRAKIRAAN MAJU RENCANA TAHUN 2027 | | PERANGKAT DAERAH PENANGGUNG JAWAB |
|---|---|---|---|---|---|---|---|---|---|---|---|---|---|---|---|---|
| | | | | | | | TARGET 2026 | PAGU INDIKATIF (Rp) | LOKASI | SUMBER DANA | PRIORITAS | | | TARGET | PAGU INDIKATIF (Rp) | |
| | | | | | | | | | | | NASIONAL | DAERAH | | | | |
| 1 | 2 | 3 | 4 | 5 | 6 | 7 | 8 | 9 | 10 | 11 | 12 | 13 | 14 | 15 | 16 | 17 |
| | | | *Jumlah BLUD yang Menyediakan Pelayanan dan Penunjang Pelayanan* | | | | 1 Unit Kerja | 2.716.233.577,00 | Kab. Blitar, Talun, Semua Kel/Desa | PENDAPATAN DARI BLUD | - | PP5: PENINGKATAN KETENTRAMAN, KETERTIBAN UMUM, DAN KUALITAS PELAYANAN PUBLIK | - | | 2.716.233.577,00 | PUSKESMAS TALUN |
| 2. | **1.02.02** | **PROGRAM PEMENUHAN UPAYA KESEHATAN PERORANGAN DAN UPAYA KESEHATAN MASYARAKAT** | **-** | **-** | | | **-** | **749.090.000,00** | | | | | | **-** | **749.090.000,00** | |
| | 1.02.02.2.02 | Penyediaan Layanan Kesehatan untuk UKM dan UKP Rujukan Tingkat Daerah Kabupaten/Kota | - | - | | | - | 749.090.000,00 | | | - | PP4: PEMBANGUNAN SDM YANG INKLUSIF & PERLINDUNGAN SOSIAL YANG ADAPTIF | - | - | 749.090.000,00 | PUSKESMAS TALUN |
| | 1.02.02.2.02.0001 | Pengelolaan Pelayanan Kesehatan Ibu Hamil | | | | | | | | | | | | | | |
| | | | *Jumlah Ibu Hamil yang Mendapatkan Pelayanan Kesehatan Sesuai Standar* | | | | 700 Orang | 75.600.000,00 | Kab. Blitar, Talun, Semua Kel/Desa | DAK NON FISIK-DANA BOK-BOK PUSKESMAS | - | PP4: PEMBANGUNAN SDM YANG INKLUSIF & PERLINDUNGAN SOSIAL YANG ADAPTIF | - | | 75.600.000,00 | PUSKESMAS TALUN |
| | 1.02.02.2.02.0005 | Pengelolaan Pelayanan Kesehatan pada Usia Pendidikan Dasar | | | | | | | | | | | | | | |
| | | | *Jumlah Anak Usia Pendidikan Dasar yang Mendapatkan Pelayanan Kesehatan Sesuai Standar* | | | | 1000 Orang | 28.800.000,00 | Kab. Blitar, Talun, Semua Kel/Desa | DAK NON FISIK-DANA BOK-BOK PUSKESMAS | - | PP4: PEMBANGUNAN SDM YANG INKLUSIF & PERLINDUNGAN SOSIAL YANG ADAPTIF | - | | 28.800.000,00 | PUSKESMAS TALUN |
| | 1.02.02.2.02.0007 | Pengelolaan Pelayanan Kesehatan pada Usia Lanjut | | | | | | | | | | | | | | |
| | | | *Jumlah Penduduk Usia Lanjut yang Mendapatkan Pelayanan Kesehatan Sesuai Standar* | | | | 1275 Orang | 28.800.000,00 | Kab. Blitar, Talun, Semua Kel/Desa | DAK NON FISIK-DANA BOK-BOK PUSKESMAS | - | PP4: PEMBANGUNAN SDM YANG INKLUSIF & PERLINDUNGAN SOSIAL YANG ADAPTIF | - | | 28.800.000,00 | PUSKESMAS TALUN |
| | 1.02.02.2.02.0010 | Pengelolaan Pelayanan Kesehatan Orang dengan Gangguan Jiwa Berat | | | | | | | | | | | | | | |

| NO | KODE | URUSAN / BIDANG URUSAN / PROGRAM / KEGIATAN / SUB KEGIATAN | INDIKATOR PROGRAM / KEGIATAN / SUB KEGIATAN | TARGET AKHIR PERIODE RENSTRA OPD | REALISASI CAPAIAN RENJA OPD TAHUN 2024 | PRAKIRAAN CAPAIAN TARGET RENJA OPD TAHUN 2025 | CAPAIAN KINERJA DAN KERANGKA PENDANAAN | | | | | | KELOMPOK SASARAN | PRAKIRAAN MAJU RENCANA TAHUN 2027 | | PERANGKAT DAERAH PENANGGUNG JAWAB |
|---|---|---|---|---|---|---|---|---|---|---|---|---|---|---|---|---|
| | | | | | | | TARGET 2026 | PAGU INDIKATIF (Rp) | LOKASI | SUMBER DANA | PRIORITAS | | | TARGET | PAGU INDIKATIF (Rp) | |
| | | | | | | | | | | | NASIONAL | DAERAH | | | | |
| 1 | 2 | 3 | 4 | 5 | 6 | 7 | 8 | 9 | 10 | 11 | 12 | 13 | 14 | 15 | 16 | 17 |
| | | | *Jumlah Orang yang Mendapatkan Pelayanan Kesehatan Orang dengan Gangguan Jiwa Berat Sesuai Standar* | | | | 20 Orang | 23.040.000,00 | Kab. Blitar, Talun, Semua Kel/Desa | DAK NON FISIK-DANA BOK-BOK PUSKESMAS | - | PP4: PEMBANGUNAN SDM YANG INKLUSIF & PERLINDUNGAN SOSIAL YANG ADAPTIF | - | | 23.040.000,00 | PUSKESMAS TALUN |
| | 1.02.02.2.02.0015 | Pengelolaan Pelayanan Kesehatan Gizi Masyarakat | | | | | | | | | | | | | | |
| | | | *Jumlah Dokumen Hasil Pengelolaan Pelayanan Kesehatan Gizi Masyarakat* | | | | 12 Dokumen | 250.904.000,00 | Kab. Blitar, Talun, Semua Kel/Desa | DAK NON FISIK-DANA BOK-BOK PUSKESMAS | - | PP4: PEMBANGUNAN SDM YANG INKLUSIF & PERLINDUNGAN SOSIAL YANG ADAPTIF | - | | 250.904.000,00 | PUSKESMAS TALUN |
| | 1.02.02.2.02.0016 | Pengelolaan Pelayanan Kesehatan Kerja dan Olahraga | | | | | | | | | | | | | | |
| | | | *Jumlah Dokumen Hasil Pengelolaan Pelayanan Kesehatan Kerja dan Olahraga* | | | | 12 Dokumen | 3.040.000,00 | Kab. Blitar, Talun, Semua Kel/Desa | DAK NON FISIK-DANA BOK-BOK PUSKESMAS | - | PP4: PEMBANGUNAN SDM YANG INKLUSIF & PERLINDUNGAN SOSIAL YANG ADAPTIF | - | | 3.040.000,00 | PUSKESMAS TALUN |
| | 1.02.02.2.02.0017 | Pengelolaan Pelayanan Kesehatan Lingkungan | | | | | | | | | | | | | | |
| | | | *Jumlah Dokumen Hasil Pengelolaan Pelayanan Kesehatan Lingkungan* | | | | 12 Dokumen | 16.380.000,00 | Kab. Blitar, Talun, Semua Kel/Desa | - | - | - | - | | 16.380.000,00 | PUSKESMAS TALUN |
| | 1.02.02.2.02.0020 | Pengelolaan Surveilans Kesehatan | | | | | | | | | | | | | | |
| | | | *Jumlah Dokumen Hasil Pengelolaan Surveilans Kesehatan* | | | | 12 Dokumen | 17.510.000,00 | Kab. Blitar, Talun, Semua Kel/Desa | DAK NON FISIK-DANA BOK-BOK PUSKESMAS | - | PP4: PEMBANGUNAN SDM YANG INKLUSIF & PERLINDUNGAN SOSIAL YANG ADAPTIF | - | | 17.510.000,00 | PUSKESMAS TALUN |
| | 1.02.02.2.02.0021 | Pengelolaan Pelayanan Kesehatan Orang dengan Masalah Kesehatan Jiwa (ODMK) | | | | | | | | | | | | | | |
| | | | *Jumlah Orang dengan Masalah Kejiwaan (ODMK) yang Mendapatkan Pelayanan Kesehatan* | | | | 20 Orang | 3.360.000,00 | Kab. Blitar, Talun, Semua Kel/Desa | DAK NON FISIK-DANA BOK-BOK PUSKESMAS | - | PP4: PEMBANGUNAN SDM YANG INKLUSIF & PERLINDUNGAN SOSIAL YANG ADAPTIF | - | | 3.360.000,00 | PUSKESMAS TALUN |
| | 1.02.02.2.02.0025 | Pelayanan Kesehatan Penyakit Menular dan Tidak Menular | | | | | | | | | | | | | | |

| NO | KODE | URUSAN / BIDANG URUSAN / PROGRAM / KEGIATAN / SUB KEGIATAN | INDIKATOR PROGRAM / KEGIATAN / SUB KEGIATAN | TARGET AKHIR PERIODE RENSTRA OPD | REALISASI CAPAIAN RENJA OPD TAHUN 2024 | PRAKIRAAN CAPAIAN TARGET RENJA OPD TAHUN 2025 | CAPAIAN KINERJA DAN KERANGKA PENDANAAN | | | | | | KELOMPOK SASARAN | PRAKIRAAN MAJU RENCANA TAHUN 2027 | | PERANGKAT DAERAH PENANGGUNG JAWAB |
|---|---|---|---|---|---|---|---|---|---|---|---|---|---|---|---|---|
| | | | | | | | TARGET 2026 | PAGU INDIKATIF (Rp) | LOKASI | SUMBER DANA | PRIORITAS | | | TARGET | PAGU INDIKATIF (Rp) | |
| | | | | | | | | | | | NASIONAL | DAERAH | | | | |
| 1 | 2 | 3 | 4 | 5 | 6 | 7 | 8 | 9 | 10 | 11 | 12 | 13 | 14 | 15 | 16 | 17 |
| | | | *Jumlah Dokumen Hasil Pelayanan Kesehatan Penyakit Menular dan Tidak Menular* | | | | 12 Dokumen | 54.005.000,00 | Kab. Blitar, Talun, Semua Kel/Desa | DAK NON FISIK-DANA BOK-BOK PUSKESMAS | - | PP4: PEMBANGUNAN SDM YANG INKLUSIF & PERLINDUNGAN SOSIAL YANG ADAPTIF | - | | 54.005.000,00 | PUSKESMAS TALUN |
| | 1.02.02.2.02.0033 | Operasional Pelayanan Puskesmas | | | | | | | | | | | | | | |
| | | | *Jumlah Dokumen Operasional Pelayanan Puskesmas* | | | | 12 Dokumen | 180.209.000,00 | Kab. Blitar, Talun, Semua Kel/Desa | DAK NON FISIK-DANA BOK-BOK PUSKESMAS | - | PP4: PEMBANGUNAN SDM YANG INKLUSIF & PERLINDUNGAN SOSIAL YANG ADAPTIF | - | | 180.209.000,00 | PUSKESMAS TALUN |
| | 1.02.02.2.02.0036 | Investigasi Awal Kejadian Tidak Diharapkan (Kejadian Ikutan Pasca Imunisasi dan Pemberian Obat Massal) | | | | | | | | | | | | | | |
| | | | *Jumlah Laporan Hasil Investigasi Awal Kejadian Tidak Diharapkan (Kejadian Ikutan Pasca Imunisasi dan Pemberian Obat Massal)* | | | | 1 Laporan | 160.000,00 | Kab. Blitar, Talun, Semua Kel/Desa | DAK NON FISIK-DANA BOK-BOK PUSKESMAS | - | PP4: PEMBANGUNAN SDM YANG INKLUSIF & PERLINDUNGAN SOSIAL YANG ADAPTIF | - | | 160.000,00 | PUSKESMAS TALUN |
| | 1.02.02.2.02.0040 | Pengelolaan pelayanan kesehatan orang dengan Tuberkulosis | | | | | | | | | | | | | | |
| | | | *Jumlah orang dengan Tuberkulosis yang mendapatkan pelayanan kesehatan sesuai standar* | | | | 50 Orang | 14.460.000,00 | Kab. Blitar, Talun, Semua Kel/Desa | DAK NON FISIK-DANA BOK-BOK PUSKESMAS | - | PP4: PEMBANGUNAN SDM YANG INKLUSIF & PERLINDUNGAN SOSIAL YANG ADAPTIF | - | | 14.460.000,00 | PUSKESMAS TALUN |
| | 1.02.02.2.02.0044 | Pengelolaan Pelayanan Kesehatan Reproduksi | | | | | | | | | | | | | | |
| | | | *Jumlah dokumen hasil pengelolaan pelayanan kesehatan reproduksi* | | | | 12 Dokumen | 2.197.000,00 | Kab. Blitar, Talun, Semua Kel/Desa | DAK NON FISIK-DANA BOK-BOK PUSKESMAS | - | PP4: PEMBANGUNAN SDM YANG INKLUSIF & PERLINDUNGAN SOSIAL YANG ADAPTIF | - | | 2.197.000,00 | PUSKESMAS TALUN |
| | 1.02.02.2.02.0046 | Pengelolaan upaya kesehatan Ibu dan Anak | | | | | | | | | | | | | | |

| NO | KODE | URUSAN / BIDANG URUSAN / PROGRAM / KEGIATAN / SUB KEGIATAN | INDIKATOR PROGRAM / KEGIATAN / SUB KEGIATAN | TARGET AKHIR PERIODE RENSTRA OPD | REALISASI CAPAIAN RENJA OPD TAHUN 2024 | PRAKIRAAN CAPAIAN TARGET RENJA OPD TAHUN 2025 | CAPAIAN KINERJA DAN KERANGKA PENDANAAN | | | | | | KELOMPOK SASARAN | PRAKIRAAN MAJU RENCANA TAHUN 2027 | | PERANGKAT DAERAH PENANGGUNG JAWAB |
|---|---|---|---|---|---|---|---|---|---|---|---|---|---|---|---|---|
| | | | | | | | TARGET 2026 | PAGU INDIKATIF (Rp) | LOKASI | SUMBER DANA | PRIORITAS | | | TARGET | PAGU INDIKATIF (Rp) | |
| | | | | | | | | | | | NASIONAL | DAERAH | | | | |
| 1 | 2 | 3 | 4 | 5 | 6 | 7 | 8 | 9 | 10 | 11 | 12 | 13 | 14 | 15 | 16 | 17 |
| | | | *Jumlah dokumen hasil pengelolaan upaya kesehatan ibu dan anak* | | | | 12 Dokumen | 50.625.000,00 | Kab. Blitar, Talun, Semua Kel/Desa | DAK NON FISIK-DANA BOK-BOK PUSKESMAS | - | PP4: PEMBANGUNAN SDM YANG INKLUSIF & PERLINDUNGAN SOSIAL YANG ADAPTIF | - | | 50.625.000,00 | PUSKESMAS TALUN |
| 3. | **1.02.05** | **PROGRAM PEMBERDAYAAN MASYARAKAT BIDANG KESEHATAN** | **-** | **-** | | | **-** | **200.984.000,00** | | | | | | **-** | **200.984.000,00** | |
| | 1.02.05.2.03 | Pengembangan dan Pelaksanaan Upaya Kesehatan Bersumber Daya Masyarakat (UKBM) Tingkat Daerah Kabupaten/Kota | - | - | | | - | 200.984.000,00 | | | - | PP4: PEMBANGUNAN SDM YANG INKLUSIF & PERLINDUNGAN SOSIAL YANG ADAPTIF | - | - | 200.984.000,00 | PUSKESMAS TALUN |
| | 1.02.05.2.03.0001 | Bimbingan Teknis dan Supervisi Pengembangan dan Pelaksanaan Upaya Kesehatan Bersumber Daya Masyarakat (UKBM) | | | | | | | | | | | | | | |
| | | | *Jumlah Dokumen Hasil Bimbingan Teknis dan Supervisi Upaya Kesehatan Bersumber Daya Masyarakat (UKBM)* | | | | 12 Dokumen | 200.984.000,00 | Kab. Blitar, Talun, Semua Kel/Desa | DAK NON FISIK-DANA BOK-BOK PUSKESMAS | - | PP4: PEMBANGUNAN SDM YANG INKLUSIF & PERLINDUNGAN SOSIAL YANG ADAPTIF | - | | 200.984.000,00 | PUSKESMAS TALUN |
| | | **PUSKESMAS DOKO** | | | | | | **2.737.444.372,00** | | | | | | | **2.737.444.372,00** | |
| | **1** | **URUSAN PEMERINTAHAN WAJIB YANG BERKAITAN DENGAN PELAYANAN DASAR** | | | | | | **2.737.444.372,00** | | | | | | | **2.737.444.372,00** | |
| | **1.02** | **URUSAN PEMERINTAHAN BIDANG KESEHATAN** | | | | | | **2.737.444.372,00** | | | | | | | **2.737.444.372,00** | |
| 1. | **1.02.01** | **PROGRAM PENUNJANG URUSAN PEMERINTAHAN DAERAH KABUPATEN/KOTA** | **-** | **-** | | | **-** | **2.095.382.372,00** | | | | | | **-** | **2.095.382.372,00** | |
| | 1.02.01.2.10 | Peningkatan Pelayanan BLUD | - | - | | | - | 2.095.382.372,00 | | | - | PP5: PENINGKATAN KETENTRAMAN, KETERTIBAN UMUM, DAN KUALITAS PELAYANAN PUBLIK | - | - | 2.095.382.372,00 | PUSKESMAS DOKO |
| | 1.02.01.2.10.0001 | Pelayanan dan Penunjang Pelayanan BLUD | | | | | | | | | | | | | | |

| NO | KODE | URUSAN / BIDANG URUSAN / PROGRAM / KEGIATAN / SUB KEGIATAN | INDIKATOR PROGRAM / KEGIATAN / SUB KEGIATAN | TARGET AKHIR PERIODE RENSTRA OPD | REALISASI CAPAIAN RENJA OPD TAHUN 2024 | PRAKIRAAN CAPAIAN TARGET RENJA OPD TAHUN 2025 | CAPAIAN KINERJA DAN KERANGKA PENDANAAN | | | | | | KELOMPOK SASARAN | PRAKIRAAN MAJU RENCANA TAHUN 2027 | | PERANGKAT DAERAH PENANGGUNG JAWAB |
|---|---|---|---|---|---|---|---|---|---|---|---|---|---|---|---|---|
| | | | | | | | TARGET 2026 | PAGU INDIKATIF (Rp) | LOKASI | SUMBER DANA | PRIORITAS | | | TARGET | PAGU INDIKATIF (Rp) | |
| | | | | | | | | | | | NASIONAL | DAERAH | | | | |
| 1 | 2 | 3 | 4 | 5 | 6 | 7 | 8 | 9 | 10 | 11 | 12 | 13 | 14 | 15 | 16 | 17 |
| | | | *Jumlah BLUD yang Menyediakan Pelayanan dan Penunjang Pelayanan* | | | | 12 bulan Unit Kerja | 2.095.382.372,00 | Kab. Blitar, Doko, Semua Kel/Desa | PENDAPATAN ASLI DAERAH (PAD) | - | PP5: PENINGKATAN KETENTRAMAN, KETERTIBAN UMUM, DAN KUALITAS PELAYANAN PUBLIK | - | | 2.095.382.372,00 | PUSKESMAS DOKO |
| 2. | **1.02.02** | **PROGRAM PEMENUHAN UPAYA KESEHATAN PERORANGAN DAN UPAYA KESEHATAN MASYARAKAT** | **-** | **-** | | | **-** | **637.185.000,00** | | | | | | **-** | **637.185.000,00** | |
| | 1.02.02.2.02 | Penyediaan Layanan Kesehatan untuk UKM dan UKP Rujukan Tingkat Daerah Kabupaten/Kota | - | - | | | - | 637.185.000,00 | | | - | PP4: PEMBANGUNAN SDM YANG INKLUSIF & PERLINDUNGAN SOSIAL YANG ADAPTIF | - | - | 637.185.000,00 | PUSKESMAS DOKO |
| | 1.02.02.2.02.0001 | Pengelolaan Pelayanan Kesehatan Ibu Hamil | | | | | | | | | | | | | | |
| | | | *Jumlah Ibu Hamil yang Mendapatkan Pelayanan Kesehatan Sesuai Standar* | | | | 600 Orang | 45.000.000,00 | Kab. Blitar, Doko, Semua Kel/Desa | DAK NON FISIK-DANA BOK-BOK PUSKESMAS | - | PP4: PEMBANGUNAN SDM YANG INKLUSIF & PERLINDUNGAN SOSIAL YANG ADAPTIF | - | | 45.000.000,00 | PUSKESMAS DOKO |
| | 1.02.02.2.02.0005 | Pengelolaan Pelayanan Kesehatan pada Usia Pendidikan Dasar | | | | | | | | | | | | | | |
| | | | *Jumlah Anak Usia Pendidikan Dasar yang Mendapatkan Pelayanan Kesehatan Sesuai Standar* | | | | 1600 Orang | 6.720.000,00 | Kab. Blitar, Doko, Semua Kel/Desa | DAK NON FISIK-DANA BOK-BOK PUSKESMAS | - | PP4: PEMBANGUNAN SDM YANG INKLUSIF & PERLINDUNGAN SOSIAL YANG ADAPTIF | - | | 6.720.000,00 | PUSKESMAS DOKO |
| | 1.02.02.2.02.0010 | Pengelolaan Pelayanan Kesehatan Orang dengan Gangguan Jiwa Berat | | | | | | | | | | | | | | |
| | | | *Jumlah Orang yang Mendapatkan Pelayanan Kesehatan Orang dengan Gangguan Jiwa Berat Sesuai Standar* | | | | 100 % Orang | 10.920.000,00 | Kab. Blitar, Doko, Semua Kel/Desa | DAK NON FISIK-DANA BOK-BOK PUSKESMAS | - | PP4: PEMBANGUNAN SDM YANG INKLUSIF & PERLINDUNGAN SOSIAL YANG ADAPTIF | - | | 10.920.000,00 | PUSKESMAS DOKO |
| | 1.02.02.2.02.0011 | Pengelolaan Pelayanan Kesehatan Orang Terduga Tuberkulosis | | | | | | | | | | | | | | |

| NO | KODE | URUSAN / BIDANG URUSAN / PROGRAM / KEGIATAN / SUB KEGIATAN | INDIKATOR PROGRAM / KEGIATAN / SUB KEGIATAN | TARGET AKHIR PERIODE RENSTRA OPD | REALISASI CAPAIAN RENJA OPD TAHUN 2024 | PRAKIRAAN CAPAIAN TARGET RENJA OPD TAHUN 2025 | CAPAIAN KINERJA DAN KERANGKA PENDANAAN | | | | | | KELOMPOK SASARAN | PRAKIRAAN MAJU RENCANA TAHUN 2027 | | PERANGKAT DAERAH PENANGGUNG JAWAB |
|---|---|---|---|---|---|---|---|---|---|---|---|---|---|---|---|---|
| | | | | | | | TARGET 2026 | PAGU INDIKATIF (Rp) | LOKASI | SUMBER DANA | PRIORITAS | | | TARGET | PAGU INDIKATIF (Rp) | |
| | | | | | | | | | | | NASIONAL | DAERAH | | | | |
| 1 | 2 | 3 | 4 | 5 | 6 | 7 | 8 | 9 | 10 | 11 | 12 | 13 | 14 | 15 | 16 | 17 |
| | | | *Jumlah Orang Terduga Menderita Tuberkulosis yang Mendapatkan Pelayanan Sesuai Standar* | | | | 50 Orang | 9.600.000,00 | Kab. Blitar, Doko, Semua Kel/Desa | DAK NON FISIK-DANA BOK-BOK PUSKESMAS | - | PP4: PEMBANGUNAN SDM YANG INKLUSIF & PERLINDUNGAN SOSIAL YANG ADAPTIF | - | | 9.600.000,00 | PUSKESMAS DOKO |
| | 1.02.02.2.02.0015 | Pengelolaan Pelayanan Kesehatan Gizi Masyarakat | | | | | | | | | | | | | | |
| | | | *Jumlah Dokumen Hasil Pengelolaan Pelayanan Kesehatan Gizi Masyarakat* | | | | 20 Dokumen | 325.488.000,00 | Kab. Blitar, Semua Kecamatan, Semua Kel/Desa | DAK NON FISIK-DANA BOK-BOK PUSKESMAS | - | PP4: PEMBANGUNAN SDM YANG INKLUSIF & PERLINDUNGAN SOSIAL YANG ADAPTIF | - | | 325.488.000,00 | PUSKESMAS DOKO |
| | 1.02.02.2.02.0016 | Pengelolaan Pelayanan Kesehatan Kerja dan Olahraga | | | | | | | | | | | | | | |
| | | | *Jumlah Dokumen Hasil Pengelolaan Pelayanan Kesehatan Kerja dan Olahraga* | | | | 5 Dokumen | 2.880.000,00 | Kab. Blitar, Doko, Doko | DAK NON FISIK-DANA BOK-BOK PUSKESMAS | - | PP4: PEMBANGUNAN SDM YANG INKLUSIF & PERLINDUNGAN SOSIAL YANG ADAPTIF | - | | 2.880.000,00 | PUSKESMAS DOKO |
| | 1.02.02.2.02.0017 | Pengelolaan Pelayanan Kesehatan Lingkungan | | | | | | | | | | | | | | |
| | | | *Jumlah Dokumen Hasil Pengelolaan Pelayanan Kesehatan Lingkungan* | | | | 1 Dokumen | 6.400.000,00 | Kab. Blitar, Doko, Semua Kel/Desa | DAK NON FISIK-DANA BOK-BOK PUSKESMAS | - | PP4: PEMBANGUNAN SDM YANG INKLUSIF & PERLINDUNGAN SOSIAL YANG ADAPTIF | - | | 6.400.000,00 | PUSKESMAS DOKO |
| | 1.02.02.2.02.0020 | Pengelolaan Surveilans Kesehatan | | | | | | | | | | | | | | |
| | | | *Jumlah Dokumen Hasil Pengelolaan Surveilans Kesehatan* | | | | 1 Dokumen | 9.430.000,00 | Kab. Blitar, Doko, Semua Kel/Desa | DAK NON FISIK-DANA BOK-BOK PUSKESMAS | - | PP4: PEMBANGUNAN SDM YANG INKLUSIF & PERLINDUNGAN SOSIAL YANG ADAPTIF | - | | 9.430.000,00 | PUSKESMAS DOKO |
| | 1.02.02.2.02.0021 | Pengelolaan Pelayanan Kesehatan Orang dengan Masalah Kesehatan Jiwa (ODMK) | | | | | | | | | | | | | | |

| NO | KODE | URUSAN / BIDANG URUSAN / PROGRAM / KEGIATAN / SUB KEGIATAN | INDIKATOR PROGRAM / KEGIATAN / SUB KEGIATAN | TARGET AKHIR PERIODE RENSTRA OPD | REALISASI CAPAIAN RENJA OPD TAHUN 2024 | PRAKIRAAN CAPAIAN TARGET RENJA OPD TAHUN 2025 | CAPAIAN KINERJA DAN KERANGKA PENDANAAN | | | | | | KELOMPOK SASARAN | PRAKIRAAN MAJU RENCANA TAHUN 2027 | | PERANGKAT DAERAH PENANGGUNG JAWAB |
|---|---|---|---|---|---|---|---|---|---|---|---|---|---|---|---|---|
| | | | | | | | TARGET 2026 | PAGU INDIKATIF (Rp) | LOKASI | SUMBER DANA | PRIORITAS | | | TARGET | PAGU INDIKATIF (Rp) | |
| | | | | | | | | | | | NASIONAL | DAERAH | | | | |
| 1 | 2 | 3 | 4 | 5 | 6 | 7 | 8 | 9 | 10 | 11 | 12 | 13 | 14 | 15 | 16 | 17 |
| | | | *Jumlah Orang dengan Masalah Kejiwaan (ODMK) yang Mendapatkan Pelayanan Kesehatan* | | | | 100 Orang | 3.200.000,00 | Kab. Blitar, Doko, Semua Kel/Desa | DAK NON FISIK-DANA BOK-BOK PUSKESMAS | - | PP4: PEMBANGUNAN SDM YANG INKLUSIF & PERLINDUNGAN SOSIAL YANG ADAPTIF | - | | 3.200.000,00 | PUSKESMAS DOKO |
| | 1.02.02.2.02.0025 | Pelayanan Kesehatan Penyakit Menular dan Tidak Menular | | | | | | | | | | | | | | |
| | | | *Jumlah Dokumen Hasil Pelayanan Kesehatan Penyakit Menular dan Tidak Menular* | | | | 1 Dokumen | 64.346.000,00 | Kab. Blitar, Doko, Semua Kel/Desa | DAK NON FISIK-DANA BOK-BOK PUSKESMAS | - | PP4: PEMBANGUNAN SDM YANG INKLUSIF & PERLINDUNGAN SOSIAL YANG ADAPTIF | - | | 64.346.000,00 | PUSKESMAS DOKO |
| | 1.02.02.2.02.0033 | Operasional Pelayanan Puskesmas | | | | | | | | | | | | | | |
| | | | *Jumlah Dokumen Operasional Pelayanan Puskesmas* | | | | 1 Dokumen | 141.239.000,00 | Kab. Blitar, Semua Kecamatan, Semua Kel/Desa | DAK NON FISIK-DANA BOK-BOK PUSKESMAS | - | PP4: PEMBANGUNAN SDM YANG INKLUSIF & PERLINDUNGAN SOSIAL YANG ADAPTIF | - | | 141.239.000,00 | PUSKESMAS DOKO |
| | 1.02.02.2.02.0044 | Pengelolaan Pelayanan Kesehatan Reproduksi | | | | | | | | | | | | | | |
| | | | *Jumlah dokumen hasil pengelolaan pelayanan kesehatan reproduksi* | | | | 2 Dokumen | 3.600.000,00 | Kab. Blitar, Doko, Semua Kel/Desa | DAK NON FISIK-DANA BOK-BOK PUSKESMAS | - | PP4: PEMBANGUNAN SDM YANG INKLUSIF & PERLINDUNGAN SOSIAL YANG ADAPTIF | - | | 3.600.000,00 | PUSKESMAS DOKO |
| | 1.02.02.2.02.0046 | Pengelolaan upaya kesehatan Ibu dan Anak | | | | | | | | | | | | | | |
| | | | *Jumlah dokumen hasil pengelolaan upaya kesehatan ibu dan anak* | | | | 1 Dokumen | 362.000,00 | Kab. Blitar, Doko, Semua Kel/Desa | DAK NON FISIK-DANA BOK-BOK PUSKESMAS | - | PP4: PEMBANGUNAN SDM YANG INKLUSIF & PERLINDUNGAN SOSIAL YANG ADAPTIF | - | | 362.000,00 | PUSKESMAS DOKO |
| | 1.02.02.2.02.0047 | Pengelolaan Pelayanan Kelanjutusiaan | | | | | | | | | | | | | | |

| NO | KODE | URUSAN / BIDANG URUSAN / PROGRAM / KEGIATAN / SUB KEGIATAN | INDIKATOR PROGRAM / KEGIATAN / SUB KEGIATAN | TARGET AKHIR PERIODE RENSTRA OPD | REALISASI CAPAIAN RENJA OPD TAHUN 2024 | PRAKIRAAN CAPAIAN TARGET RENJA OPD TAHUN 2025 | CAPAIAN KINERJA DAN KERANGKA PENDANAAN | | | | | | KELOMPOK SASARAN | PRAKIRAAN MAJU RENCANA TAHUN 2027 | | PERANGKAT DAERAH PENANGGUNG JAWAB |
|---|---|---|---|---|---|---|---|---|---|---|---|---|---|---|---|---|
| | | | | | | | TARGET 2026 | PAGU INDIKATIF (Rp) | LOKASI | SUMBER DANA | PRIORITAS | | | TARGET | PAGU INDIKATIF (Rp) | |
| | | | | | | | | | | | NASIONAL | DAERAH | | | | |
| 1 | 2 | 3 | 4 | 5 | 6 | 7 | 8 | 9 | 10 | 11 | 12 | 13 | 14 | 15 | 16 | 17 |
| | | | *Jumlah dokumen hasil pengelolaan pelayanan kelanjutusiaan* | | | | 1 Dokumen | 3.200.000,00 | Kab. Blitar, Doko, Semua Kel/Desa | DAK NON FISIK-DANA BOK-BOK PUSKESMAS | - | PP4: PEMBANGUNAN SDM YANG INKLUSIF & PERLINDUNGAN SOSIAL YANG ADAPTIF | - | | 3.200.000,00 | PUSKESMAS DOKO |
| | 1.02.02.2.02.0048 | Pengelolaan Layanan Imunisasi | | | | | | | | | | | | | | |
| | | | *Jumlah Dokumen Hasil Pengelolaan Layanan Imunisasi* | | | | 1 Dokumen | 4.800.000,00 | Kab. Blitar, Doko, Semua Kel/Desa | DAK NON FISIK-DANA BOK-BOK PUSKESMAS | - | PP4: PEMBANGUNAN SDM YANG INKLUSIF & PERLINDUNGAN SOSIAL YANG ADAPTIF | - | | 4.800.000,00 | PUSKESMAS DOKO |
| 3. | **1.02.05** | **PROGRAM PEMBERDAYAAN MASYARAKAT BIDANG KESEHATAN** | **-** | **-** | | | **-** | **4.877.000,00** | | | | | | **-** | **4.877.000,00** | |
| | 1.02.05.2.03 | Pengembangan dan Pelaksanaan Upaya Kesehatan Bersumber Daya Masyarakat (UKBM) Tingkat Daerah Kabupaten/Kota | - | - | | | - | 4.877.000,00 | | | - | PP4: PEMBANGUNAN SDM YANG INKLUSIF & PERLINDUNGAN SOSIAL YANG ADAPTIF | - | - | 4.877.000,00 | PUSKESMAS DOKO |
| | 1.02.05.2.03.0001 | Bimbingan Teknis dan Supervisi Pengembangan dan Pelaksanaan Upaya Kesehatan Bersumber Daya Masyarakat (UKBM) | | | | | | | | | | | | | | |
| | | | *Jumlah Dokumen Hasil Bimbingan Teknis dan Supervisi Upaya Kesehatan Bersumber Daya Masyarakat (UKBM)* | | | | 1 Dokumen | 4.877.000,00 | Kab. Blitar, Doko, Semua Kel/Desa | DAK NON FISIK-DANA BOK-BOK PUSKESMAS | - | PP4: PEMBANGUNAN SDM YANG INKLUSIF & PERLINDUNGAN SOSIAL YANG ADAPTIF | - | | 4.877.000,00 | PUSKESMAS DOKO |
| | | **PUSKESMAS KANIGORO** | | | | | | **4.371.319.493,00** | | | | | | | **0,00** | |
| | **1** | **URUSAN PEMERINTAHAN WAJIB YANG BERKAITAN DENGAN PELAYANAN DASAR** | | | | | | **4.371.319.493,00** | | | | | | | **0,00** | |
| | **1.02** | **URUSAN PEMERINTAHAN BIDANG KESEHATAN** | | | | | | **4.371.319.493,00** | | | | | | | **0,00** | |
| 1. | **1.02.01** | **PROGRAM PENUNJANG URUSAN PEMERINTAHAN DAERAH KABUPATEN/KOTA** | **-** | **-** | | | **-** | **3.286.227.493,00** | | | | | | **-** | **0,00** | |

| NO | KODE | URUSAN / BIDANG URUSAN / PROGRAM / KEGIATAN / SUB KEGIATAN | INDIKATOR PROGRAM / KEGIATAN / SUB KEGIATAN | TARGET AKHIR PERIODE RENSTRA OPD | REALISASI CAPAIAN RENJA OPD TAHUN 2024 | PRAKIRAAN CAPAIAN TARGET RENJA OPD TAHUN 2025 | CAPAIAN KINERJA DAN KERANGKA PENDANAAN | | | | | | KELOMPOK SASARAN | PRAKIRAAN MAJU RENCANA TAHUN 2027 | | PERANGKAT DAERAH PENANGGUNG JAWAB |
|---|---|---|---|---|---|---|---|---|---|---|---|---|---|---|---|---|
| | | | | | | | TARGET 2026 | PAGU INDIKATIF (Rp) | LOKASI | SUMBER DANA | PRIORITAS | | | TARGET | PAGU INDIKATIF (Rp) | |
| | | | | | | | | | | | NASIONAL | DAERAH | | | | |
| 1 | 2 | 3 | 4 | 5 | 6 | 7 | 8 | 9 | 10 | 11 | 12 | 13 | 14 | 15 | 16 | 17 |
| | 1.02.01.2.10 | Peningkatan Pelayanan BLUD | - | - | | | - | 3.286.227.493,00 | | | - | PP5: PENINGKATAN KETENTRAMAN, KETERTIBAN UMUM, DAN KUALITAS PELAYANAN PUBLIK | - | - | 0,00 | PUSKESMAS KANIGORO |
| | 1.02.01.2.10.0001 | Pelayanan dan Penunjang Pelayanan BLUD | | | | | | | | | | | | | | |
| | | | *Jumlah BLUD yang Menyediakan Pelayanan dan Penunjang Pelayanan* | | | | 1 Unit Kerja | 3.286.227.493,00 | Kab. Blitar, Kanigoro, Semua Kel/Desa | PENDAPATAN DARI BLUD | - | PP5: PENINGKATAN KETENTRAMAN, KETERTIBAN UMUM, DAN KUALITAS PELAYANAN PUBLIK | - | | 0,00 | PUSKESMAS KANIGORO |
| 2. | **1.02.02** | **PROGRAM PEMENUHAN UPAYA KESEHATAN PERORANGAN DAN UPAYA KESEHATAN MASYARAKAT** | **-** | **-** | | | **-** | **1.080.020.000,00** | | | | | | **-** | **0,00** | |
| | 1.02.02.2.02 | Penyediaan Layanan Kesehatan untuk UKM dan UKP Rujukan Tingkat Daerah Kabupaten/Kota | - | - | | | - | 1.080.020.000,00 | | | - | PP4: PEMBANGUNAN SDM YANG INKLUSIF & PERLINDUNGAN SOSIAL YANG ADAPTIF | - | - | 0,00 | PUSKESMAS KANIGORO |
| | 1.02.02.2.02.0001 | Pengelolaan Pelayanan Kesehatan Ibu Hamil | | | | | | | | | | | | | | |
| | | | *0* | | | | 3480 0 | 156.600.000,00 | - | DAK NON FISIK-DANA BOK-BOK PUSKESMAS | - | PP4: PEMBANGUNAN SDM YANG INKLUSIF & PERLINDUNGAN SOSIAL YANG ADAPTIF | - | | 0,00 | PUSKESMAS KANIGORO |
| | 1.02.02.2.02.0005 | Pengelolaan Pelayanan Kesehatan pada Usia Pendidikan Dasar | | | | | | | | | | | | | | |
| | | | *0* | | | | 10158 0 | 17.280.000,00 | - | DAK NON FISIK-DANA BOK-BOK PUSKESMAS | - | PP4: PEMBANGUNAN SDM YANG INKLUSIF & PERLINDUNGAN SOSIAL YANG ADAPTIF | - | | 0,00 | PUSKESMAS KANIGORO |
| | 1.02.02.2.02.0010 | Pengelolaan Pelayanan Kesehatan Orang dengan Gangguan Jiwa Berat | | | | | | | | | | | | | | |

| NO | KODE | URUSAN / BIDANG URUSAN / PROGRAM / KEGIATAN / SUB KEGIATAN | INDIKATOR PROGRAM / KEGIATAN / SUB KEGIATAN | TARGET AKHIR PERIODE RENSTRA OPD | REALISASI CAPAIAN RENJA OPD TAHUN 2024 | PRAKIRAAN CAPAIAN TARGET RENJA OPD TAHUN 2025 | CAPAIAN KINERJA DAN KERANGKA PENDANAAN | | | | | | KELOMPOK SASARAN | PRAKIRAAN MAJU RENCANA TAHUN 2027 | | PERANGKAT DAERAH PENANGGUNG JAWAB |
|---|---|---|---|---|---|---|---|---|---|---|---|---|---|---|---|---|
| | | | | | | | TARGET 2026 | PAGU INDIKATIF (Rp) | LOKASI | SUMBER DANA | PRIORITAS | | | TARGET | PAGU INDIKATIF (Rp) | |
| | | | | | | | | | | | NASIONAL | DAERAH | | | | |
| 1 | 2 | 3 | 4 | 5 | 6 | 7 | 8 | 9 | 10 | 11 | 12 | 13 | 14 | 15 | 16 | 17 |
| | | | *Jumlah Orang yang Mendapatkan Pelayanan Kesehatan Orang dengan Gangguan Jiwa Berat Sesuai Standar* | | | | 72 Orang | 11.520.000,00 | Kab. Blitar, Kanigoro, Semua Kel/Desa | DAK NON FISIK-DANA BOK-BOK PUSKESMAS | - | PP4: PEMBANGUNAN SDM YANG INKLUSIF & PERLINDUNGAN SOSIAL YANG ADAPTIF | - | | 0,00 | PUSKESMAS KANIGORO |
| | 1.02.02.2.02.0011 | Pengelolaan Pelayanan Kesehatan Orang Terduga Tuberkulosis | | | | | | | | | | | | | | |
| | | | *Jumlah Orang Terduga Menderita Tuberkulosis yang Mendapatkan Pelayanan Sesuai Standar* | | | | 24 Orang | 36.480.000,00 | Kab. Blitar, Kanigoro, Semua Kel/Desa | DAK NON FISIK-DANA BOK-BOK PUSKESMAS | - | PP4: PEMBANGUNAN SDM YANG INKLUSIF & PERLINDUNGAN SOSIAL YANG ADAPTIF | - | | 0,00 | PUSKESMAS KANIGORO |
| | 1.02.02.2.02.0015 | Pengelolaan Pelayanan Kesehatan Gizi Masyarakat | | | | | | | | | | | | | | |
| | | | *Jumlah Dokumen Hasil Pengelolaan Pelayanan Kesehatan Gizi Masyarakat* | | | | 1 Dokumen | 490.530.000,00 | Kab. Blitar, Kanigoro, Semua Kel/Desa | DAK NON FISIK-DANA BOK-BOK PUSKESMAS | - | PP4: PEMBANGUNAN SDM YANG INKLUSIF & PERLINDUNGAN SOSIAL YANG ADAPTIF | - | | 0,00 | PUSKESMAS KANIGORO |
| | 1.02.02.2.02.0016 | Pengelolaan Pelayanan Kesehatan Kerja dan Olahraga | | | | | | | | | | | | | | |
| | | | *0* | | | | 1 0 | 9.920.000,00 | Kab. Blitar, Kanigoro, Semua Kel/Desa | DAK NON FISIK-DANA BOK-BOK PUSKESMAS | - | PP4: PEMBANGUNAN SDM YANG INKLUSIF & PERLINDUNGAN SOSIAL YANG ADAPTIF | - | | 0,00 | PUSKESMAS KANIGORO |
| | 1.02.02.2.02.0017 | Pengelolaan Pelayanan Kesehatan Lingkungan | | | | | | | | | | | | | | |
| | | | *Jumlah Dokumen Hasil Pengelolaan Pelayanan Kesehatan Lingkungan* | | | | 1 Dokumen | 3.520.000,00 | Kab. Blitar, Kanigoro, Semua Kel/Desa | DAK NON FISIK-DANA BOK-BOK PUSKESMAS | - | PP4: PEMBANGUNAN SDM YANG INKLUSIF & PERLINDUNGAN SOSIAL YANG ADAPTIF | - | | 0,00 | PUSKESMAS KANIGORO |
| | 1.02.02.2.02.0020 | Pengelolaan Surveilans Kesehatan | | | | | | | | | | | | | | |

| NO | KODE | URUSAN / BIDANG URUSAN / PROGRAM / KEGIATAN / SUB KEGIATAN | INDIKATOR PROGRAM / KEGIATAN / SUB KEGIATAN | TARGET AKHIR PERIODE RENSTRA OPD | REALISASI CAPAIAN RENJA OPD TAHUN 2024 | PRAKIRAAN CAPAIAN TARGET RENJA OPD TAHUN 2025 | CAPAIAN KINERJA DAN KERANGKA PENDANAAN | | | | | | KELOMPOK SASARAN | PRAKIRAAN MAJU RENCANA TAHUN 2027 | | PERANGKAT DAERAH PENANGGUNG JAWAB |
|---|---|---|---|---|---|---|---|---|---|---|---|---|---|---|---|---|
| | | | | | | | TARGET 2026 | PAGU INDIKATIF (Rp) | LOKASI | SUMBER DANA | PRIORITAS | | | TARGET | PAGU INDIKATIF (Rp) | |
| | | | | | | | | | | | NASIONAL | DAERAH | | | | |
| 1 | 2 | 3 | 4 | 5 | 6 | 7 | 8 | 9 | 10 | 11 | 12 | 13 | 14 | 15 | 16 | 17 |
| | | | *Jumlah Dokumen Hasil Pengelolaan Surveilans Kesehatan* | | | | 1 Dokumen | 34.360.000,00 | Kab. Blitar, Kanigoro, Semua Kel/Desa | DAK NON FISIK-DANA BOK-BOK PUSKESMAS | - | PP4: PEMBANGUNAN SDM YANG INKLUSIF & PERLINDUNGAN SOSIAL YANG ADAPTIF | - | | 0,00 | PUSKESMAS KANIGORO |
| | 1.02.02.2.02.0021 | Pengelolaan Pelayanan Kesehatan Orang dengan Masalah Kesehatan Jiwa (ODMK) | | | | | | | | | | | | | | |
| | | | *Jumlah Orang dengan Masalah Kejiwaan (ODMK) yang Mendapatkan Pelayanan Kesehatan* | | | | 40 Orang | 6.400.000,00 | Kab. Blitar, Kanigoro, Semua Kel/Desa | DAK NON FISIK-DANA BOK-BOK PUSKESMAS | - | PP4: PEMBANGUNAN SDM YANG INKLUSIF & PERLINDUNGAN SOSIAL YANG ADAPTIF | - | | 0,00 | PUSKESMAS KANIGORO |
| | 1.02.02.2.02.0025 | Pelayanan Kesehatan Penyakit Menular dan Tidak Menular | | | | | | | | | | | | | | |
| | | | *Jumlah Dokumen Hasil Pelayanan Kesehatan Penyakit Menular dan Tidak Menular* | | | | 1 Dokumen | 72.565.000,00 | Kab. Blitar, Kanigoro, Semua Kel/Desa | DAK NON FISIK-DANA BOK-BOK PUSKESMAS | - | PP4: PEMBANGUNAN SDM YANG INKLUSIF & PERLINDUNGAN SOSIAL YANG ADAPTIF | - | | 0,00 | PUSKESMAS KANIGORO |
| | 1.02.02.2.02.0033 | Operasional Pelayanan Puskesmas | | | | | | | | | | | | | | |
| | | | *Jumlah Dokumen Operasional Pelayanan Puskesmas* | | | | 1 Dokumen | 165.799.000,00 | Kab. Blitar, Kanigoro, Semua Kel/Desa | DAK NON FISIK-DANA BOK-BOK PUSKESMAS | - | PP4: PEMBANGUNAN SDM YANG INKLUSIF & PERLINDUNGAN SOSIAL YANG ADAPTIF | - | | 0,00 | PUSKESMAS KANIGORO |
| | 1.02.02.2.02.0034 | Operasional Pelayanan Fasilitas Kesehatan Lainnya | | | | | | | | | | | | | | |
| | | | *Jumlah Dokumen Operasional Pelayanan Fasilitas Kesehatan Lainnya* | | | | 1 Dokumen | 6.427.000,00 | Kab. Blitar, Kanigoro, Semua Kel/Desa | DAK NON FISIK-DANA BOK-BOK PUSKESMAS | - | PP4: PEMBANGUNAN SDM YANG INKLUSIF & PERLINDUNGAN SOSIAL YANG ADAPTIF | - | | 0,00 | PUSKESMAS KANIGORO |
| | 1.02.02.2.02.0044 | Pengelolaan Pelayanan Kesehatan Reproduksi | | | | | | | | | | | | | | |

| NO | KODE | URUSAN / BIDANG URUSAN / PROGRAM / KEGIATAN / SUB KEGIATAN | INDIKATOR PROGRAM / KEGIATAN / SUB KEGIATAN | TARGET AKHIR PERIODE RENSTRA OPD | REALISASI CAPAIAN RENJA OPD TAHUN 2024 | PRAKIRAAN CAPAIAN TARGET RENJA OPD TAHUN 2025 | CAPAIAN KINERJA DAN KERANGKA PENDANAAN | | | | | | KELOMPOK SASARAN | PRAKIRAAN MAJU RENCANA TAHUN 2027 | | PERANGKAT DAERAH PENANGGUNG JAWAB |
|---|---|---|---|---|---|---|---|---|---|---|---|---|---|---|---|---|
| | | | | | | | TARGET 2026 | PAGU INDIKATIF (Rp) | LOKASI | SUMBER DANA | PRIORITAS | | | TARGET | PAGU INDIKATIF (Rp) | |
| | | | | | | | | | | | NASIONAL | DAERAH | | | | |
| 1 | 2 | 3 | 4 | 5 | 6 | 7 | 8 | 9 | 10 | 11 | 12 | 13 | 14 | 15 | 16 | 17 |
| | | | *Jumlah dokumen hasil pengelolaan pelayanan kesehatan reproduksi* | | | | 1 Dokumen | 3.200.000,00 | Kab. Blitar, Kanigoro, Semua Kel/Desa | DAK NON FISIK-DANA BOK-BOK PUSKESMAS | - | PP4: PEMBANGUNAN SDM YANG INKLUSIF & PERLINDUNGAN SOSIAL YANG ADAPTIF | - | | 0,00 | PUSKESMAS KANIGORO |
| | 1.02.02.2.02.0046 | Pengelolaan upaya kesehatan Ibu dan Anak | | | | | | | | | | | | | | |
| | | | *Jumlah dokumen hasil pengelolaan upaya kesehatan ibu dan anak* | | | | 1 Dokumen | 2.539.000,00 | - | DAK NON FISIK-DANA BOK-BOK PUSKESMAS | - | PP4: PEMBANGUNAN SDM YANG INKLUSIF & PERLINDUNGAN SOSIAL YANG ADAPTIF | - | | 0,00 | PUSKESMAS KANIGORO |
| | 1.02.02.2.02.0047 | Pengelolaan Pelayanan Kelanjutusiaan | | | | | | | | | | | | | | |
| | | | *0* | | | | 0 0 | 37.440.000,00 | - | DAK NON FISIK-DANA BOK-BOK PUSKESMAS | - | PP4: PEMBANGUNAN SDM YANG INKLUSIF & PERLINDUNGAN SOSIAL YANG ADAPTIF | - | | 0,00 | PUSKESMAS KANIGORO |
| | 1.02.02.2.02.0048 | Pengelolaan Layanan Imunisasi | | | | | | | | | | | | | | |
| | | | *Jumlah Dokumen Hasil Pengelolaan Layanan Imunisasi* | | | | 1 Dokumen | 25.440.000,00 | Kab. Blitar, Kanigoro, Semua Kel/Desa | DAK NON FISIK-DANA BOK-BOK PUSKESMAS | - | PP4: PEMBANGUNAN SDM YANG INKLUSIF & PERLINDUNGAN SOSIAL YANG ADAPTIF | - | | 0,00 | PUSKESMAS KANIGORO |
| 3. | **1.02.05** | **PROGRAM PEMBERDAYAAN MASYARAKAT BIDANG KESEHATAN** | **-** | **-** | | | **-** | **5.072.000,00** | | | | | | **-** | **0,00** | |
| | 1.02.05.2.03 | Pengembangan dan Pelaksanaan Upaya Kesehatan Bersumber Daya Masyarakat (UKBM) Tingkat Daerah Kabupaten/Kota | - | - | | | - | 5.072.000,00 | | | - | PP4: PEMBANGUNAN SDM YANG INKLUSIF & PERLINDUNGAN SOSIAL YANG ADAPTIF | - | - | 0,00 | PUSKESMAS KANIGORO |
| | 1.02.05.2.03.0001 | Bimbingan Teknis dan Supervisi Pengembangan dan Pelaksanaan Upaya Kesehatan Bersumber Daya Masyarakat (UKBM) | | | | | | | | | | | | | | |

| NO | KODE | URUSAN / BIDANG URUSAN / PROGRAM / KEGIATAN / SUB KEGIATAN | INDIKATOR PROGRAM / KEGIATAN / SUB KEGIATAN | TARGET AKHIR PERIODE RENSTRA OPD | REALISASI CAPAIAN RENJA OPD TAHUN 2024 | PRAKIRAAN CAPAIAN TARGET RENJA OPD TAHUN 2025 | CAPAIAN KINERJA DAN KERANGKA PENDANAAN | | | | | | KELOMPOK SASARAN | PRAKIRAAN MAJU RENCANA TAHUN 2027 | | PERANGKAT DAERAH PENANGGUNG JAWAB |
|---|---|---|---|---|---|---|---|---|---|---|---|---|---|---|---|---|
| | | | | | | | TARGET 2026 | PAGU INDIKATIF (Rp) | LOKASI | SUMBER DANA | PRIORITAS | | | TARGET | PAGU INDIKATIF (Rp) | |
| | | | | | | | | | | | NASIONAL | DAERAH | | | | |
| 1 | 2 | 3 | 4 | 5 | 6 | 7 | 8 | 9 | 10 | 11 | 12 | 13 | 14 | 15 | 16 | 17 |
| | | | *Jumlah Dokumen Hasil Bimbingan Teknis dan Supervisi Upaya Kesehatan Bersumber Daya Masyarakat (UKBM)* | | | | 1 Dokumen | 5.072.000,00 | Kab. Blitar, Kanigoro, Semua Kel/Desa | DAK NON FISIK-DANA BOK-BOK PUSKESMAS | - | PP4: PEMBANGUNAN SDM YANG INKLUSIF & PERLINDUNGAN SOSIAL YANG ADAPTIF | - | | 0,00 | PUSKESMAS KANIGORO |
| | | **PUSKESMAS SRENGAT** | | | | | | **4.996.475.680,00** | | | | | | | **4.127.316.680,00** | |
| | **1** | **URUSAN PEMERINTAHAN WAJIB YANG BERKAITAN DENGAN PELAYANAN DASAR** | | | | | | **4.996.475.680,00** | | | | | | | **4.127.316.680,00** | |
| | **1.02** | **URUSAN PEMERINTAHAN BIDANG KESEHATAN** | | | | | | **4.996.475.680,00** | | | | | | | **4.127.316.680,00** | |
| 1. | **1.02.01** | **PROGRAM PENUNJANG URUSAN PEMERINTAHAN DAERAH KABUPATEN/KOTA** | **-** | **-** | | | **-** | **4.127.316.680,00** | | | | | | **-** | **4.127.316.680,00** | |
| | 1.02.01.2.10 | Peningkatan Pelayanan BLUD | - | - | | | - | 4.127.316.680,00 | | | - | PP5: PENINGKATAN KETENTRAMAN, KETERTIBAN UMUM, DAN KUALITAS PELAYANAN PUBLIK | - | - | 4.127.316.680,00 | PUSKESMAS SRENGAT |
| | 1.02.01.2.10.0001 | Pelayanan dan Penunjang Pelayanan BLUD | | | | | | | | | | | | | | |
| | | | *Jumlah BLUD yang Menyediakan Pelayanan dan Penunjang Pelayanan* | | | | 1 Unit Kerja | 4.127.316.680,00 | Kab. Blitar, Srengat, Semua Kel/Desa | PENDAPATAN ASLI DAERAH (PAD) | - | PP5: PENINGKATAN KETENTRAMAN, KETERTIBAN UMUM, DAN KUALITAS PELAYANAN PUBLIK | - | | 4.127.316.680,00 | PUSKESMAS SRENGAT |
| 2. | **1.02.02** | **PROGRAM PEMENUHAN UPAYA KESEHATAN PERORANGAN DAN UPAYA KESEHATAN MASYARAKAT** | **-** | **-** | | | **-** | **863.419.000,00** | | | | | | **-** | **0,00** | |
| | 1.02.02.2.02 | Penyediaan Layanan Kesehatan untuk UKM dan UKP Rujukan Tingkat Daerah Kabupaten/Kota | - | - | | | - | 863.419.000,00 | | | - | PP4: PEMBANGUNAN SDM YANG INKLUSIF & PERLINDUNGAN SOSIAL YANG ADAPTIF | - | - | 0,00 | PUSKESMAS SRENGAT |
| | 1.02.02.2.02.0001 | Pengelolaan Pelayanan Kesehatan Ibu Hamil | | | | | | | | | | | | | | |

| NO | KODE | URUSAN / BIDANG URUSAN / PROGRAM / KEGIATAN / SUB KEGIATAN | INDIKATOR PROGRAM / KEGIATAN / SUB KEGIATAN | TARGET AKHIR PERIODE RENSTRA OPD | REALISASI CAPAIAN RENJA OPD TAHUN 2024 | PRAKIRAAN CAPAIAN TARGET RENJA OPD TAHUN 2025 | CAPAIAN KINERJA DAN KERANGKA PENDANAAN | | | | | | KELOMPOK SASARAN | PRAKIRAAN MAJU RENCANA TAHUN 2027 | | PERANGKAT DAERAH PENANGGUNG JAWAB |
|---|---|---|---|---|---|---|---|---|---|---|---|---|---|---|---|---|
| | | | | | | | TARGET 2026 | PAGU INDIKATIF (Rp) | LOKASI | SUMBER DANA | PRIORITAS | | | TARGET | PAGU INDIKATIF (Rp) | |
| | | | | | | | | | | | NASIONAL | DAERAH | | | | |
| 1 | 2 | 3 | 4 | 5 | 6 | 7 | 8 | 9 | 10 | 11 | 12 | 13 | 14 | 15 | 16 | 17 |
| | | | *Jumlah Ibu Hamil yang Mendapatkan Pelayanan Kesehatan Sesuai Standar* | | | | 2640 Orang | 118.800.000,00 | Kab. Blitar, Srengat, Semua Kel/Desa | DAK NON FISIK-DANA BOK-BOK PUSKESMAS | - | PP4: PEMBANGUNAN SDM YANG INKLUSIF & PERLINDUNGAN SOSIAL YANG ADAPTIF | - | | 0,00 | PUSKESMAS SRENGAT |
| | 1.02.02.2.02.0005 | Pengelolaan Pelayanan Kesehatan pada Usia Pendidikan Dasar | | | | | | | | | | | | | | |
| | | | *Jumlah Anak Usia Pendidikan Dasar yang Mendapatkan Pelayanan Kesehatan Sesuai Standar* | | | | 6060 Orang | 40.320.000,00 | Kab. Blitar, Srengat, Semua Kel/Desa | DAK NON FISIK-DANA BOK-BOK PUSKESMAS | - | PP4: PEMBANGUNAN SDM YANG INKLUSIF & PERLINDUNGAN SOSIAL YANG ADAPTIF | - | | 0,00 | PUSKESMAS SRENGAT |
| | 1.02.02.2.02.0010 | Pengelolaan Pelayanan Kesehatan Orang dengan Gangguan Jiwa Berat | | | | | | | | | | | | | | |
| | | | *Jumlah Orang yang Mendapatkan Pelayanan Kesehatan Orang dengan Gangguan Jiwa Berat Sesuai Standar* | | | | 758 Orang | 15.360.000,00 | Semua Kota/Kab, Semua Kecamatan, Semua Kel/Desa Kab. Blitar, Semua Kecamatan, Semua Kel/Desa | DAK NON FISIK-DANA BOK-BOK PUSKESMAS | - | PP4: PEMBANGUNAN SDM YANG INKLUSIF & PERLINDUNGAN SOSIAL YANG ADAPTIF | - | | 0,00 | PUSKESMAS SRENGAT |
| | 1.02.02.2.02.0011 | Pengelolaan Pelayanan Kesehatan Orang Terduga Tuberkulosis | | | | | | | | | | | | | | |
| | | | *Jumlah Orang Terduga Menderita Tuberkulosis yang Mendapatkan Pelayanan Sesuai Standar* | | | | 160 Orang | 6.320.000,00 | Kab. Blitar, Srengat, Semua Kel/Desa | DAK NON FISIK-DANA BOK-BOK PUSKESMAS | - | PP4: PEMBANGUNAN SDM YANG INKLUSIF & PERLINDUNGAN SOSIAL YANG ADAPTIF | - | | 0,00 | PUSKESMAS SRENGAT |
| | 1.02.02.2.02.0015 | Pengelolaan Pelayanan Kesehatan Gizi Masyarakat | | | | | | | | | | | | | | |
| | | | *Jumlah Dokumen Hasil Pengelolaan Pelayanan Kesehatan Gizi Masyarakat* | | | | 1 Dokumen | 352.694.000,00 | Kab. Blitar, Srengat, Semua Kel/Desa | DAK NON FISIK-DANA BOK-BOK PUSKESMAS | - | - | - | | 0,00 | PUSKESMAS SRENGAT |
| | 1.02.02.2.02.0016 | Pengelolaan Pelayanan Kesehatan Kerja dan Olahraga | | | | | | | | | | | | | | |
| | | | *Jumlah Dokumen Hasil Pengelolaan Pelayanan Kesehatan Kerja dan Olahraga* | | | | 1 Dokumen | 1.600.000,00 | Kab. Blitar, Srengat, Semua Kel/Desa | DAK NON FISIK-DANA BOK-BOK PUSKESMAS | - | PP4: PEMBANGUNAN SDM YANG INKLUSIF & PERLINDUNGAN SOSIAL YANG ADAPTIF | - | | 0,00 | PUSKESMAS SRENGAT |
| | 1.02.02.2.02.0017 | Pengelolaan Pelayanan Kesehatan Lingkungan | | | | | | | | | | | | | | |

| NO | KODE | URUSAN / BIDANG URUSAN / PROGRAM / KEGIATAN / SUB KEGIATAN | INDIKATOR PROGRAM / KEGIATAN / SUB KEGIATAN | TARGET AKHIR PERIODE RENSTRA OPD | REALISASI CAPAIAN RENJA OPD TAHUN 2024 | PRAKIRAAN CAPAIAN TARGET RENJA OPD TAHUN 2025 | CAPAIAN KINERJA DAN KERANGKA PENDANAAN | | | | | | KELOMPOK SASARAN | PRAKIRAAN MAJU RENCANA TAHUN 2027 | | PERANGKAT DAERAH PENANGGUNG JAWAB |
|---|---|---|---|---|---|---|---|---|---|---|---|---|---|---|---|---|
| | | | | | | | TARGET 2026 | PAGU INDIKATIF (Rp) | LOKASI | SUMBER DANA | PRIORITAS | | | TARGET | PAGU INDIKATIF (Rp) | |
| | | | | | | | | | | | NASIONAL | DAERAH | | | | |
| 1 | 2 | 3 | 4 | 5 | 6 | 7 | 8 | 9 | 10 | 11 | 12 | 13 | 14 | 15 | 16 | 17 |
| | | | *Jumlah Dokumen Hasil Pengelolaan Pelayanan Kesehatan Lingkungan* | | | | 1 Dokumen | 6.400.000,00 | Kab. Blitar, Srengat, Semua Kel/Desa | DAK NON FISIK-DANA BOK-BOK PUSKESMAS | - | PP4: PEMBANGUNAN SDM YANG INKLUSIF & PERLINDUNGAN SOSIAL YANG ADAPTIF | - | | 0,00 | PUSKESMAS SRENGAT |
| | 1.02.02.2.02.0020 | Pengelolaan Surveilans Kesehatan | | | | | | | | | | | | | | |
| | | | *Jumlah Dokumen Hasil Pengelolaan Surveilans Kesehatan* | | | | 1 Dokumen | 29.600.000,00 | Kab. Blitar, Srengat, Semua Kel/Desa | DAK NON FISIK-DANA BOK-BOK PUSKESMAS | - | PP4: PEMBANGUNAN SDM YANG INKLUSIF & PERLINDUNGAN SOSIAL YANG ADAPTIF | - | | 0,00 | PUSKESMAS SRENGAT |
| | 1.02.02.2.02.0021 | Pengelolaan Pelayanan Kesehatan Orang dengan Masalah Kesehatan Jiwa (ODMK) | | | | | | | | | | | | | | |
| | | | *Jumlah Orang dengan Masalah Kejiwaan (ODMK) yang Mendapatkan Pelayanan Kesehatan* | | | | 0 Orang | 6.400.000,00 | Kab. Blitar, Srengat, Semua Kel/Desa | - | - | - | - | | 0,00 | PUSKESMAS SRENGAT |
| | 1.02.02.2.02.0025 | Pelayanan Kesehatan Penyakit Menular dan Tidak Menular | | | | | | | | | | | | | | |
| | | | *Jumlah Dokumen Hasil Pelayanan Kesehatan Penyakit Menular dan Tidak Menular* | | | | 1 Dokumen | 67.074.000,00 | Kab. Blitar, Srengat, Semua Kel/Desa | DAK NON FISIK-DANA BOK-BOK PUSKESMAS | - | PP4: PEMBANGUNAN SDM YANG INKLUSIF & PERLINDUNGAN SOSIAL YANG ADAPTIF | - | | 0,00 | PUSKESMAS SRENGAT |
| | 1.02.02.2.02.0033 | Operasional Pelayanan Puskesmas | | | | | | | | | | | | | | |
| | | | *Jumlah Dokumen Operasional Pelayanan Puskesmas* | | | | 1 Dokumen | 181.929.000,00 | Kab. Blitar, Srengat, Semua Kel/Desa | DAK NON FISIK-DANA BOK-BOK PUSKESMAS | - | PP4: PEMBANGUNAN SDM YANG INKLUSIF & PERLINDUNGAN SOSIAL YANG ADAPTIF | - | | 0,00 | PUSKESMAS SRENGAT |
| | 1.02.02.2.02.0034 | Operasional Pelayanan Fasilitas Kesehatan Lainnya | | | | | | | | | | | | | | |
| | | | *Jumlah Dokumen Operasional Pelayanan Fasilitas Kesehatan Lainnya* | | | | 1 Dokumen | 4.142.000,00 | Kab. Blitar, Srengat, Semua Kel/Desa | DAK NON FISIK-DANA BOK-BOK PUSKESMAS | - | PP4: PEMBANGUNAN SDM YANG INKLUSIF & PERLINDUNGAN SOSIAL YANG ADAPTIF | - | | 0,00 | PUSKESMAS SRENGAT |
| | 1.02.02.2.02.0044 | Pengelolaan Pelayanan Kesehatan Reproduksi | | | | | | | | | | | | | | |

| NO | KODE | URUSAN / BIDANG URUSAN / PROGRAM / KEGIATAN / SUB KEGIATAN | INDIKATOR PROGRAM / KEGIATAN / SUB KEGIATAN | TARGET AKHIR PERIODE RENSTRA OPD | REALISASI CAPAIAN RENJA OPD TAHUN 2024 | PRAKIRAAN CAPAIAN TARGET RENJA OPD TAHUN 2025 | CAPAIAN KINERJA DAN KERANGKA PENDANAAN | | | | | | KELOMPOK SASARAN | PRAKIRAAN MAJU RENCANA TAHUN 2027 | | PERANGKAT DAERAH PENANGGUNG JAWAB |
|---|---|---|---|---|---|---|---|---|---|---|---|---|---|---|---|---|
| | | | | | | | TARGET 2026 | PAGU INDIKATIF (Rp) | LOKASI | SUMBER DANA | PRIORITAS | | | TARGET | PAGU INDIKATIF (Rp) | |
| | | | | | | | | | | | NASIONAL | DAERAH | | | | |
| 1 | 2 | 3 | 4 | 5 | 6 | 7 | 8 | 9 | 10 | 11 | 12 | 13 | 14 | 15 | 16 | 17 |
| | | | *Jumlah dokumen hasil pengelolaan pelayanan kesehatan reproduksi* | | | | 1 Dokumen | 4.780.000,00 | Kab. Blitar, Srengat, Semua Kel/Desa | DAK NON FISIK-DANA BOK-BOK PUSKESMAS | - | PP4: PEMBANGUNAN SDM YANG INKLUSIF & PERLINDUNGAN SOSIAL YANG ADAPTIF | - | | 0,00 | PUSKESMAS SRENGAT |
| | 1.02.02.2.02.0047 | Pengelolaan Pelayanan Kelanjutusiaan | | | | | | | | | | | | | | |
| | | | *Jumlah dokumen hasil pengelolaan pelayanan kelanjutusiaan* | | | | 1 Dokumen | 25.600.000,00 | Kab. Blitar, Srengat, Semua Kel/Desa | DAK NON FISIK-DANA BOK-BOK PUSKESMAS | - | PP4: PEMBANGUNAN SDM YANG INKLUSIF & PERLINDUNGAN SOSIAL YANG ADAPTIF | - | | 0,00 | PUSKESMAS SRENGAT |
| | 1.02.02.2.02.0048 | Pengelolaan Layanan Imunisasi | | | | | | | | | | | | | | |
| | | | *Jumlah Dokumen Hasil Pengelolaan Layanan Imunisasi* | | | | 1 Dokumen | 2.400.000,00 | Kab. Blitar, Srengat, Semua Kel/Desa | DAK NON FISIK-DANA BOK-BOK PUSKESMAS | - | PP4: PEMBANGUNAN SDM YANG INKLUSIF & PERLINDUNGAN SOSIAL YANG ADAPTIF | - | | 0,00 | PUSKESMAS SRENGAT |
| 3. | **1.02.05** | **PROGRAM PEMBERDAYAAN MASYARAKAT BIDANG KESEHATAN** | **-** | **-** | | | **-** | **5.740.000,00** | | | | | | **-** | **0,00** | |
| | 1.02.05.2.03 | Pengembangan dan Pelaksanaan Upaya Kesehatan Bersumber Daya Masyarakat (UKBM) Tingkat Daerah Kabupaten/Kota | - | - | | | - | 5.740.000,00 | | | - | PP4: PEMBANGUNAN SDM YANG INKLUSIF & PERLINDUNGAN SOSIAL YANG ADAPTIF | - | - | 0,00 | PUSKESMAS SRENGAT |
| | 1.02.05.2.03.0001 | Bimbingan Teknis dan Supervisi Pengembangan dan Pelaksanaan Upaya Kesehatan Bersumber Daya Masyarakat (UKBM) | | | | | | | | | | | | | | |
| | | | *Jumlah Dokumen Hasil Bimbingan Teknis dan Supervisi Upaya Kesehatan Bersumber Daya Masyarakat (UKBM)* | | | | 1 Dokumen | 5.740.000,00 | Kab. Blitar, Srengat, Semua Kel/Desa | DAK NON FISIK-DANA BOK-BOK PUSKESMAS | - | PP4: PEMBANGUNAN SDM YANG INKLUSIF & PERLINDUNGAN SOSIAL YANG ADAPTIF | - | | 0,00 | PUSKESMAS SRENGAT |
| | | **PUSKESMAS GANDUSARI** | | | | | | **4.209.190.870,00** | | | | | | | **4.209.190.870,00** | |

| NO | KODE | URUSAN / BIDANG URUSAN / PROGRAM / KEGIATAN / SUB KEGIATAN | INDIKATOR PROGRAM / KEGIATAN / SUB KEGIATAN | TARGET AKHIR PERIODE RENSTRA OPD | REALISASI CAPAIAN RENJA OPD TAHUN 2024 | PRAKIRAAN CAPAIAN TARGET RENJA OPD TAHUN 2025 | CAPAIAN KINERJA DAN KERANGKA PENDANAAN | | | | | | KELOMPOK SASARAN | PRAKIRAAN MAJU RENCANA TAHUN 2027 | | PERANGKAT DAERAH PENANGGUNG JAWAB |
|---|---|---|---|---|---|---|---|---|---|---|---|---|---|---|---|---|
| | | | | | | | TARGET 2026 | PAGU INDIKATIF (Rp) | LOKASI | SUMBER DANA | PRIORITAS | | | TARGET | PAGU INDIKATIF (Rp) | |
| | | | | | | | | | | | NASIONAL | DAERAH | | | | |
| 1 | 2 | 3 | 4 | 5 | 6 | 7 | 8 | 9 | 10 | 11 | 12 | 13 | 14 | 15 | 16 | 17 |
| | **1** | **URUSAN PEMERINTAHAN WAJIB YANG BERKAITAN DENGAN PELAYANAN DASAR** | | | | | | **4.209.190.870,00** | | | | | | | **4.209.190.870,00** | |
| | **1.02** | **URUSAN PEMERINTAHAN BIDANG KESEHATAN** | | | | | | **4.209.190.870,00** | | | | | | | **4.209.190.870,00** | |
| 1. | **1.02.01** | **PROGRAM PENUNJANG URUSAN PEMERINTAHAN DAERAH KABUPATEN/KOTA** | **-** | **-** | | | **-** | **3.300.226.870,00** | | | | | | **-** | **3.300.226.870,00** | |
| | 1.02.01.2.10 | Peningkatan Pelayanan BLUD | - | - | | | - | 3.300.226.870,00 | | | - | PP5: PENINGKATAN KETENTRAMAN, KETERTIBAN UMUM, DAN KUALITAS PELAYANAN PUBLIK | - | - | 3.300.226.870,00 | PUSKESMAS GANDUSARI |
| | 1.02.01.2.10.0001 | Pelayanan dan Penunjang Pelayanan BLUD | | | | | | | | | | | | | | |
| | | | *Jumlah BLUD yang Menyediakan Pelayanan dan Penunjang Pelayanan* | | | | 1 Unit Kerja | 3.300.226.870,00 | Kab. Blitar, Gandusari, Semua Kel/Desa | PENDAPATAN DARI BLUD | - | PP5: PENINGKATAN KETENTRAMAN, KETERTIBAN UMUM, DAN KUALITAS PELAYANAN PUBLIK | - | | 3.300.226.870,00 | PUSKESMAS GANDUSARI |
| 2. | **1.02.02** | **PROGRAM PEMENUHAN UPAYA KESEHATAN PERORANGAN DAN UPAYA KESEHATAN MASYARAKAT** | **-** | **-** | | | **-** | **899.180.000,00** | | | | | | **-** | **899.180.000,00** | |
| | 1.02.02.2.02 | Penyediaan Layanan Kesehatan untuk UKM dan UKP Rujukan Tingkat Daerah Kabupaten/Kota | - | - | | | - | 899.180.000,00 | | | - | PP4: PEMBANGUNAN SDM YANG INKLUSIF & PERLINDUNGAN SOSIAL YANG ADAPTIF | - | - | 899.180.000,00 | PUSKESMAS GANDUSARI |
| | 1.02.02.2.02.0001 | Pengelolaan Pelayanan Kesehatan Ibu Hamil | | | | | | | | | | | | | | |
| | | | *Jumlah Ibu Hamil yang Mendapatkan Pelayanan Kesehatan Sesuai Standar* | | | | 165 Orang | 89.100.000,00 | Kab. Blitar, Gandusari, Semua Kel/Desa | DAK NON FISIK-DANA BOK-BOK PUSKESMAS | - | PP4: PEMBANGUNAN SDM YANG INKLUSIF & PERLINDUNGAN SOSIAL YANG ADAPTIF | - | | 89.100.000,00 | PUSKESMAS GANDUSARI |
| | 1.02.02.2.02.0005 | Pengelolaan Pelayanan Kesehatan pada Usia Pendidikan Dasar | | | | | | | | | | | | | | |

| NO | KODE | URUSAN / BIDANG URUSAN / PROGRAM / KEGIATAN / SUB KEGIATAN | INDIKATOR PROGRAM / KEGIATAN / SUB KEGIATAN | TARGET AKHIR PERIODE RENSTRA OPD | REALISASI CAPAIAN RENJA OPD TAHUN 2024 | PRAKIRAAN CAPAIAN TARGET RENJA OPD TAHUN 2025 | CAPAIAN KINERJA DAN KERANGKA PENDANAAN | | | | | | KELOMPOK SASARAN | PRAKIRAAN MAJU RENCANA TAHUN 2027 | | PERANGKAT DAERAH PENANGGUNG JAWAB |
|---|---|---|---|---|---|---|---|---|---|---|---|---|---|---|---|---|
| | | | | | | | TARGET 2026 | PAGU INDIKATIF (Rp) | LOKASI | SUMBER DANA | PRIORITAS | | | TARGET | PAGU INDIKATIF (Rp) | |
| | | | | | | | | | | | NASIONAL | DAERAH | | | | |
| 1 | 2 | 3 | 4 | 5 | 6 | 7 | 8 | 9 | 10 | 11 | 12 | 13 | 14 | 15 | 16 | 17 |
| | | | *Jumlah Anak Usia Pendidikan Dasar yang Mendapatkan Pelayanan Kesehatan Sesuai Standar* | | | | 6520 Orang | 31.520.000,00 | Kab. Blitar, Gandusari, Semua Kel/Desa | DAK NON FISIK-DANA BOK-BOK PUSKESMAS | - | PP4: PEMBANGUNAN SDM YANG INKLUSIF & PERLINDUNGAN SOSIAL YANG ADAPTIF | - | | 31.520.000,00 | PUSKESMAS GANDUSARI |
| | 1.02.02.2.02.0010 | Pengelolaan Pelayanan Kesehatan Orang dengan Gangguan Jiwa Berat | | | | | | | | | | | | | | |
| | | | *Jumlah Orang yang Mendapatkan Pelayanan Kesehatan Orang dengan Gangguan Jiwa Berat Sesuai Standar* | | | | 94 Orang | 5.760.000,00 | Kab. Blitar, Gandusari, Semua Kel/Desa | DAK NON FISIK-DANA BOK-BOK PUSKESMAS | - | PP4: PEMBANGUNAN SDM YANG INKLUSIF & PERLINDUNGAN SOSIAL YANG ADAPTIF | - | | 5.760.000,00 | PUSKESMAS GANDUSARI |
| | 1.02.02.2.02.0011 | Pengelolaan Pelayanan Kesehatan Orang Terduga Tuberkulosis | | | | | | | | | | | | | | |
| | | | *Jumlah Orang Terduga Menderita Tuberkulosis yang Mendapatkan Pelayanan Sesuai Standar* | | | | 155 Orang | 6.345.000,00 | Kab. Blitar, Gandusari, Semua Kel/Desa | DAK NON FISIK-DANA BOK-BOK PUSKESMAS | - | PP4: PEMBANGUNAN SDM YANG INKLUSIF & PERLINDUNGAN SOSIAL YANG ADAPTIF | - | | 6.345.000,00 | PUSKESMAS GANDUSARI |
| | 1.02.02.2.02.0015 | Pengelolaan Pelayanan Kesehatan Gizi Masyarakat | | | | | | | | | | | | | | |
| | | | *Jumlah Dokumen Hasil Pengelolaan Pelayanan Kesehatan Gizi Masyarakat* | | | | 12 Dokumen | 454.660.000,00 | Kab. Blitar, Gandusari, Semua Kel/Desa | DAK NON FISIK-DANA BOK-BOK PUSKESMAS | - | PP4: PEMBANGUNAN SDM YANG INKLUSIF & PERLINDUNGAN SOSIAL YANG ADAPTIF | - | | 454.660.000,00 | PUSKESMAS GANDUSARI |
| | 1.02.02.2.02.0016 | Pengelolaan Pelayanan Kesehatan Kerja dan Olahraga | | | | | | | | | | | | | | |
| | | | *Jumlah Dokumen Hasil Pengelolaan Pelayanan Kesehatan Kerja dan Olahraga* | | | | 10 Dokumen | 2.350.000,00 | Kab. Blitar, Gandusari, Semua Kel/Desa | DAK NON FISIK-DANA BOK-BOK PUSKESMAS | - | PP4: PEMBANGUNAN SDM YANG INKLUSIF & PERLINDUNGAN SOSIAL YANG ADAPTIF | - | | 2.350.000,00 | PUSKESMAS GANDUSARI |
| | 1.02.02.2.02.0017 | Pengelolaan Pelayanan Kesehatan Lingkungan | | | | | | | | | | | | | | |

| NO | KODE | URUSAN / BIDANG URUSAN / PROGRAM / KEGIATAN / SUB KEGIATAN | INDIKATOR PROGRAM / KEGIATAN / SUB KEGIATAN | TARGET AKHIR PERIODE RENSTRA OPD | REALISASI CAPAIAN RENJA OPD TAHUN 2024 | PRAKIRAAN CAPAIAN TARGET RENJA OPD TAHUN 2025 | CAPAIAN KINERJA DAN KERANGKA PENDANAAN | | | | | | KELOMPOK SASARAN | PRAKIRAAN MAJU RENCANA TAHUN 2027 | | PERANGKAT DAERAH PENANGGUNG JAWAB |
|---|---|---|---|---|---|---|---|---|---|---|---|---|---|---|---|---|
| | | | | | | | TARGET 2026 | PAGU INDIKATIF (Rp) | LOKASI | SUMBER DANA | PRIORITAS | | | TARGET | PAGU INDIKATIF (Rp) | |
| | | | | | | | | | | | NASIONAL | DAERAH | | | | |
| 1 | 2 | 3 | 4 | 5 | 6 | 7 | 8 | 9 | 10 | 11 | 12 | 13 | 14 | 15 | 16 | 17 |
| | | | *Jumlah Dokumen Hasil Pengelolaan Pelayanan Kesehatan Lingkungan* | | | | 4 Dokumen | 960.000,00 | Kab. Blitar, Gandusari, Semua Kel/Desa | DAK NON FISIK-DANA BOK-BOK PUSKESMAS | - | PP4: PEMBANGUNAN SDM YANG INKLUSIF & PERLINDUNGAN SOSIAL YANG ADAPTIF | - | | 960.000,00 | PUSKESMAS GANDUSARI |
| | 1.02.02.2.02.0020 | Pengelolaan Surveilans Kesehatan | | | | | | | | | | | | | | |
| | | | *Jumlah Dokumen Hasil Pengelolaan Surveilans Kesehatan* | | | | 12 Dokumen | 10.500.000,00 | Kab. Blitar, Gandusari, Semua Kel/Desa | DAK NON FISIK-DANA BOK-BOK PUSKESMAS | - | PP4: PEMBANGUNAN SDM YANG INKLUSIF & PERLINDUNGAN SOSIAL YANG ADAPTIF | - | | 10.500.000,00 | PUSKESMAS GANDUSARI |
| | 1.02.02.2.02.0021 | Pengelolaan Pelayanan Kesehatan Orang dengan Masalah Kesehatan Jiwa (ODMK) | | | | | | | | | | | | | | |
| | | | *Jumlah Orang dengan Masalah Kejiwaan (ODMK) yang Mendapatkan Pelayanan Kesehatan* | | | | 94 Orang | 5.760.000,00 | Kab. Blitar, Gandusari, Semua Kel/Desa | DAK NON FISIK-DANA BOK-BOK PUSKESMAS | - | PP4: PEMBANGUNAN SDM YANG INKLUSIF & PERLINDUNGAN SOSIAL YANG ADAPTIF | - | | 5.760.000,00 | PUSKESMAS GANDUSARI |
| | 1.02.02.2.02.0025 | Pelayanan Kesehatan Penyakit Menular dan Tidak Menular | | | | | | | | | | | | | | |
| | | | *Jumlah Dokumen Hasil Pelayanan Kesehatan Penyakit Menular dan Tidak Menular* | | | | 12 Dokumen | 52.960.000,00 | Kab. Blitar, Gandusari, Semua Kel/Desa | DAK NON FISIK-DANA BOK-BOK PUSKESMAS | - | PP4: PEMBANGUNAN SDM YANG INKLUSIF & PERLINDUNGAN SOSIAL YANG ADAPTIF | - | | 52.960.000,00 | PUSKESMAS GANDUSARI |
| | 1.02.02.2.02.0033 | Operasional Pelayanan Puskesmas | | | | | | | | | | | | | | |
| | | | *Jumlah Dokumen Operasional Pelayanan Puskesmas* | | | | 12 Dokumen | 165.142.000,00 | Kab. Blitar, Gandusari, Semua Kel/Desa | DAK NON FISIK-DANA BOK-BOK PUSKESMAS | - | PP4: PEMBANGUNAN SDM YANG INKLUSIF & PERLINDUNGAN SOSIAL YANG ADAPTIF | - | | 165.142.000,00 | PUSKESMAS GANDUSARI |
| | 1.02.02.2.02.0044 | Pengelolaan Pelayanan Kesehatan Reproduksi | | | | | | | | | | | | | | |

| NO | KODE | URUSAN / BIDANG URUSAN / PROGRAM / KEGIATAN / SUB KEGIATAN | INDIKATOR PROGRAM / KEGIATAN / SUB KEGIATAN | TARGET AKHIR PERIODE RENSTRA OPD | REALISASI CAPAIAN RENJA OPD TAHUN 2024 | PRAKIRAAN CAPAIAN TARGET RENJA OPD TAHUN 2025 | CAPAIAN KINERJA DAN KERANGKA PENDANAAN | | | | | | KELOMPOK SASARAN | PRAKIRAAN MAJU RENCANA TAHUN 2027 | | PERANGKAT DAERAH PENANGGUNG JAWAB |
|---|---|---|---|---|---|---|---|---|---|---|---|---|---|---|---|---|
| | | | | | | | TARGET 2026 | PAGU INDIKATIF (Rp) | LOKASI | SUMBER DANA | PRIORITAS | | | TARGET | PAGU INDIKATIF (Rp) | |
| | | | | | | | | | | | NASIONAL | DAERAH | | | | |
| 1 | 2 | 3 | 4 | 5 | 6 | 7 | 8 | 9 | 10 | 11 | 12 | 13 | 14 | 15 | 16 | 17 |
| | | | *Jumlah dokumen hasil pengelolaan pelayanan kesehatan reproduksi* | | | | 6 Dokumen | 9.730.000,00 | Kab. Blitar, Gandusari, Semua Kel/Desa | DAK NON FISIK-DANA BOK-BOK PUSKESMAS | - | PP4: PEMBANGUNAN SDM YANG INKLUSIF & PERLINDUNGAN SOSIAL YANG ADAPTIF | - | | 9.730.000,00 | PUSKESMAS GANDUSARI |
| | 1.02.02.2.02.0046 | Pengelolaan upaya kesehatan Ibu dan Anak | | | | | | | | | | | | | | |
| | | | *Jumlah dokumen hasil pengelolaan upaya kesehatan ibu dan anak* | | | | 12 Dokumen | 1.033.000,00 | Kab. Blitar, Gandusari, Semua Kel/Desa | DAK NON FISIK-DANA BOK-BOK PUSKESMAS | - | PP4: PEMBANGUNAN SDM YANG INKLUSIF & PERLINDUNGAN SOSIAL YANG ADAPTIF | - | | 1.033.000,00 | PUSKESMAS GANDUSARI |
| | 1.02.02.2.02.0047 | Pengelolaan Pelayanan Kelanjutusiaan | | | | | | | | | | | | | | |
| | | | *Jumlah dokumen hasil pengelolaan pelayanan kelanjutusiaan* | | | | 12 Dokumen | 42.240.000,00 | Kab. Blitar, Gandusari, Semua Kel/Desa | DAK NON FISIK-DANA BOK-BOK PUSKESMAS | - | PP4: PEMBANGUNAN SDM YANG INKLUSIF & PERLINDUNGAN SOSIAL YANG ADAPTIF | - | | 42.240.000,00 | PUSKESMAS GANDUSARI |
| | 1.02.02.2.02.0048 | Pengelolaan Layanan Imunisasi | | | | | | | | | | | | | | |
| | | | *Jumlah Dokumen Hasil Pengelolaan Layanan Imunisasi* | | | | 4 Dokumen | 21.120.000,00 | Kab. Blitar, Gandusari, Semua Kel/Desa | DAK NON FISIK-DANA BOK-BOK PUSKESMAS | - | PP4: PEMBANGUNAN SDM YANG INKLUSIF & PERLINDUNGAN SOSIAL YANG ADAPTIF | - | | 21.120.000,00 | PUSKESMAS GANDUSARI |
| 3. | **1.02.05** | **PROGRAM PEMBERDAYAAN MASYARAKAT BIDANG KESEHATAN** | **-** | **-** | | | **-** | **9.784.000,00** | | | | | | **-** | **9.784.000,00** | |
| | 1.02.05.2.03 | Pengembangan dan Pelaksanaan Upaya Kesehatan Bersumber Daya Masyarakat (UKBM) Tingkat Daerah Kabupaten/Kota | - | - | | | - | 9.784.000,00 | | | - | PP4: PEMBANGUNAN SDM YANG INKLUSIF & PERLINDUNGAN SOSIAL YANG ADAPTIF | - | - | 9.784.000,00 | PUSKESMAS GANDUSARI |
| | 1.02.05.2.03.0001 | Bimbingan Teknis dan Supervisi Pengembangan dan Pelaksanaan Upaya Kesehatan Bersumber Daya Masyarakat (UKBM) | | | | | | | | | | | | | | |

| NO | KODE | URUSAN / BIDANG URUSAN / PROGRAM / KEGIATAN / SUB KEGIATAN | INDIKATOR PROGRAM / KEGIATAN / SUB KEGIATAN | TARGET AKHIR PERIODE RENSTRA OPD | REALISASI CAPAIAN RENJA OPD TAHUN 2024 | PRAKIRAAN CAPAIAN TARGET RENJA OPD TAHUN 2025 | CAPAIAN KINERJA DAN KERANGKA PENDANAAN | | | | | | KELOMPOK SASARAN | PRAKIRAAN MAJU RENCANA TAHUN 2027 | | PERANGKAT DAERAH PENANGGUNG JAWAB |
|---|---|---|---|---|---|---|---|---|---|---|---|---|---|---|---|---|
| | | | | | | | TARGET 2026 | PAGU INDIKATIF (Rp) | LOKASI | SUMBER DANA | PRIORITAS | | | TARGET | PAGU INDIKATIF (Rp) | |
| | | | | | | | | | | | NASIONAL | DAERAH | | | | |
| 1 | 2 | 3 | 4 | 5 | 6 | 7 | 8 | 9 | 10 | 11 | 12 | 13 | 14 | 15 | 16 | 17 |
| | | | *Jumlah Dokumen Hasil Bimbingan Teknis dan Supervisi Upaya Kesehatan Bersumber Daya Masyarakat (UKBM)* | | | | 12 Dokumen | 9.784.000,00 | Kab. Blitar, Gandusari, Semua Kel/Desa | DAK NON FISIK-DANA BOK-BOK PUSKESMAS | - | PP4: PEMBANGUNAN SDM YANG INKLUSIF & PERLINDUNGAN SOSIAL YANG ADAPTIF | - | | 9.784.000,00 | PUSKESMAS GANDUSARI |
| | | **PUSKESMAS KESAMBEN** | | | | | | **4.145.050.316,00** | | | | | | | **3.408.479.316,00** | |
| | **1** | **URUSAN PEMERINTAHAN WAJIB YANG BERKAITAN DENGAN PELAYANAN DASAR** | | | | | | **736.571.000,00** | | | | | | | **0,00** | |
| | **1.02** | **URUSAN PEMERINTAHAN BIDANG KESEHATAN** | | | | | | **736.571.000,00** | | | | | | | **0,00** | |
| 1. | **1.02.02** | **PROGRAM PEMENUHAN UPAYA KESEHATAN PERORANGAN DAN UPAYA KESEHATAN MASYARAKAT** | **-** | **-** | | | **-** | **732.305.000,00** | | | | | | **-** | **0,00** | |
| | 1.02.02.2.02 | Penyediaan Layanan Kesehatan untuk UKM dan UKP Rujukan Tingkat Daerah Kabupaten/Kota | - | - | | | - | 732.305.000,00 | | | - | PP4: PEMBANGUNAN SDM YANG INKLUSIF & PERLINDUNGAN SOSIAL YANG ADAPTIF | - | - | 0,00 | PUSKESMAS KESAMBEN |
| | 1.02.02.2.02.0001 | Pengelolaan Pelayanan Kesehatan Ibu Hamil | | | | | | | | | | | | | | |
| | | | *Jumlah Ibu Hamil yang Mendapatkan Pelayanan Kesehatan Sesuai Standar* | | | | 165 Orang | 67.500.000,00 | Kab. Blitar, Semua Kecamatan, Semua Kel/Desa | DAK NON FISIK-DANA BOK-BOK PUSKESMAS | - | PP4: PEMBANGUNAN SDM YANG INKLUSIF & PERLINDUNGAN SOSIAL YANG ADAPTIF | - | | 0,00 | PUSKESMAS KESAMBEN |
| | 1.02.02.2.02.0005 | Pengelolaan Pelayanan Kesehatan pada Usia Pendidikan Dasar | | | | | | | | | | | | | | |
| | | | *Jumlah Anak Usia Pendidikan Dasar yang Mendapatkan Pelayanan Kesehatan Sesuai Standar* | | | | 540 Orang | 7.040.000,00 | Kab. Blitar, Semua Kecamatan, Semua Kel/Desa | DAK NON FISIK-DANA BOK-BOK PUSKESMAS | - | PP4: PEMBANGUNAN SDM YANG INKLUSIF & PERLINDUNGAN SOSIAL YANG ADAPTIF | - | | 0,00 | PUSKESMAS KESAMBEN |
| | 1.02.02.2.02.0010 | Pengelolaan Pelayanan Kesehatan Orang dengan Gangguan Jiwa Berat | | | | | | | | | | | | | | |

| NO | KODE | URUSAN / BIDANG URUSAN / PROGRAM / KEGIATAN / SUB KEGIATAN | INDIKATOR PROGRAM / KEGIATAN / SUB KEGIATAN | TARGET AKHIR PERIODE RENSTRA OPD | REALISASI CAPAIAN RENJA OPD TAHUN 2024 | PRAKIRAAN CAPAIAN TARGET RENJA OPD TAHUN 2025 | CAPAIAN KINERJA DAN KERANGKA PENDANAAN | | | | | | KELOMPOK SASARAN | PRAKIRAAN MAJU RENCANA TAHUN 2027 | | PERANGKAT DAERAH PENANGGUNG JAWAB |
|---|---|---|---|---|---|---|---|---|---|---|---|---|---|---|---|---|
| | | | | | | | TARGET 2026 | PAGU INDIKATIF (Rp) | LOKASI | SUMBER DANA | PRIORITAS | | | TARGET | PAGU INDIKATIF (Rp) | |
| | | | | | | | | | | | NASIONAL | DAERAH | | | | |
| 1 | 2 | 3 | 4 | 5 | 6 | 7 | 8 | 9 | 10 | 11 | 12 | 13 | 14 | 15 | 16 | 17 |
| | | | *Jumlah Orang yang Mendapatkan Pelayanan Kesehatan Orang dengan Gangguan Jiwa Berat Sesuai Standar* | | | | 27 Orang | 3.840.000,00 | Kab. Blitar, Semua Kecamatan, Semua Kel/Desa | DAK NON FISIK-DANA BOK-BOK PUSKESMAS | - | PP4: PEMBANGUNAN SDM YANG INKLUSIF & PERLINDUNGAN SOSIAL YANG ADAPTIF | - | | 0,00 | PUSKESMAS KESAMBEN |
| | 1.02.02.2.02.0011 | Pengelolaan Pelayanan Kesehatan Orang Terduga Tuberkulosis | | | | | | | | | | | | | | |
| | | | *Jumlah Orang Terduga Menderita Tuberkulosis yang Mendapatkan Pelayanan Sesuai Standar* | | | | 450 Orang | 16.680.000,00 | Kab. Blitar, Semua Kecamatan, Semua Kel/Desa | DAK NON FISIK-DANA BOK-BOK PUSKESMAS | - | PP4: PEMBANGUNAN SDM YANG INKLUSIF & PERLINDUNGAN SOSIAL YANG ADAPTIF | - | | 0,00 | PUSKESMAS KESAMBEN |
| | 1.02.02.2.02.0015 | Pengelolaan Pelayanan Kesehatan Gizi Masyarakat | | | | | | | | | | | | | | |
| | | | *Jumlah Dokumen Hasil Pengelolaan Pelayanan Kesehatan Gizi Masyarakat* | | | | 44 Dokumen | 329.969.000,00 | Kab. Blitar, Semua Kecamatan, Semua Kel/Desa | DAK NON FISIK-DANA BOK-BOK PUSKESMAS | - | PP4: PEMBANGUNAN SDM YANG INKLUSIF & PERLINDUNGAN SOSIAL YANG ADAPTIF | - | | 0,00 | PUSKESMAS KESAMBEN |
| | 1.02.02.2.02.0016 | Pengelolaan Pelayanan Kesehatan Kerja dan Olahraga | | | | | | | | | | | | | | |
| | | | *Jumlah Dokumen Hasil Pengelolaan Pelayanan Kesehatan Kerja dan Olahraga* | | | | 2 Dokumen | 640.000,00 | Kab. Blitar, Semua Kecamatan, Semua Kel/Desa | DAK NON FISIK-DANA BOK-BOK PUSKESMAS | - | PP4: PEMBANGUNAN SDM YANG INKLUSIF & PERLINDUNGAN SOSIAL YANG ADAPTIF | - | | 0,00 | PUSKESMAS KESAMBEN |
| | 1.02.02.2.02.0017 | Pengelolaan Pelayanan Kesehatan Lingkungan | | | | | | | | | | | | | | |
| | | | *Jumlah Dokumen Hasil Pengelolaan Pelayanan Kesehatan Lingkungan* | | | | 17 Dokumen | 4.930.000,00 | Kab. Blitar, Semua Kecamatan, Semua Kel/Desa | DAK NON FISIK-DANA BOK-BOK PUSKESMAS | - | PP4: PEMBANGUNAN SDM YANG INKLUSIF & PERLINDUNGAN SOSIAL YANG ADAPTIF | - | | 0,00 | PUSKESMAS KESAMBEN |
| | 1.02.02.2.02.0020 | Pengelolaan Surveilans Kesehatan | | | | | | | | | | | | | | |

| NO | KODE | URUSAN / BIDANG URUSAN / PROGRAM / KEGIATAN / SUB KEGIATAN | INDIKATOR PROGRAM / KEGIATAN / SUB KEGIATAN | TARGET AKHIR PERIODE RENSTRA OPD | REALISASI CAPAIAN RENJA OPD TAHUN 2024 | PRAKIRAAN CAPAIAN TARGET RENJA OPD TAHUN 2025 | CAPAIAN KINERJA DAN KERANGKA PENDANAAN | | | | | | KELOMPOK SASARAN | PRAKIRAAN MAJU RENCANA TAHUN 2027 | | PERANGKAT DAERAH PENANGGUNG JAWAB |
|---|---|---|---|---|---|---|---|---|---|---|---|---|---|---|---|---|
| | | | | | | | TARGET 2026 | PAGU INDIKATIF (Rp) | LOKASI | SUMBER DANA | PRIORITAS | | | TARGET | PAGU INDIKATIF (Rp) | |
| | | | | | | | | | | | NASIONAL | DAERAH | | | | |
| 1 | 2 | 3 | 4 | 5 | 6 | 7 | 8 | 9 | 10 | 11 | 12 | 13 | 14 | 15 | 16 | 17 |
| | | | *Jumlah Dokumen Hasil Pengelolaan Surveilans Kesehatan* | | | | 5 Dokumen | 28.200.000,00 | Kab. Blitar, Semua Kecamatan, Semua Kel/Desa | DAK NON FISIK-DANA BOK-BOK PUSKESMAS | - | PP4: PEMBANGUNAN SDM YANG INKLUSIF & PERLINDUNGAN SOSIAL YANG ADAPTIF | - | | 0,00 | PUSKESMAS KESAMBEN |
| | 1.02.02.2.02.0021 | Pengelolaan Pelayanan Kesehatan Orang dengan Masalah Kesehatan Jiwa (ODMK) | | | | | | | | | | | | | | |
| | | | *Jumlah Orang dengan Masalah Kejiwaan (ODMK) yang Mendapatkan Pelayanan Kesehatan* | | | | 300 Orang | 3.200.000,00 | Kab. Blitar, Semua Kecamatan, Semua Kel/Desa | DAK NON FISIK-DANA BOK-BOK PUSKESMAS | - | PP4: PEMBANGUNAN SDM YANG INKLUSIF & PERLINDUNGAN SOSIAL YANG ADAPTIF | - | | 0,00 | PUSKESMAS KESAMBEN |
| | 1.02.02.2.02.0025 | Pelayanan Kesehatan Penyakit Menular dan Tidak Menular | | | | | | | | | | | | | | |
| | | | *Jumlah Dokumen Hasil Pelayanan Kesehatan Penyakit Menular dan Tidak Menular* | | | | 72 Dokumen | 54.546.000,00 | Kab. Blitar, Semua Kecamatan, Semua Kel/Desa | DAK NON FISIK-DANA BOK-BOK PUSKESMAS | - | PP4: PEMBANGUNAN SDM YANG INKLUSIF & PERLINDUNGAN SOSIAL YANG ADAPTIF | - | | 0,00 | PUSKESMAS KESAMBEN |
| | 1.02.02.2.02.0033 | Operasional Pelayanan Puskesmas | | | | | | | | | | | | | | |
| | | | *Jumlah Dokumen Operasional Pelayanan Puskesmas* | | | | 48 Dokumen | 148.178.000,00 | Kab. Blitar, Semua Kecamatan, Semua Kel/Desa | DAK NON FISIK-DANA BOK-BOK PUSKESMAS | - | PP4: PEMBANGUNAN SDM YANG INKLUSIF & PERLINDUNGAN SOSIAL YANG ADAPTIF | - | | 0,00 | PUSKESMAS KESAMBEN |
| | 1.02.02.2.02.0034 | Operasional Pelayanan Fasilitas Kesehatan Lainnya | | | | | | | | | | | | | | |
| | | | *Jumlah Dokumen Operasional Pelayanan Fasilitas Kesehatan Lainnya* | | | | 3 Dokumen | 12.140.000,00 | Kab. Blitar, Semua Kecamatan, Semua Kel/Desa | DAK NON FISIK-DANA BOK-BOK PUSKESMAS | - | PP4: PEMBANGUNAN SDM YANG INKLUSIF & PERLINDUNGAN SOSIAL YANG ADAPTIF | - | | 0,00 | PUSKESMAS KESAMBEN |
| | 1.02.02.2.02.0044 | Pengelolaan Pelayanan Kesehatan Reproduksi | | | | | | | | | | | | | | |

| NO | KODE | URUSAN / BIDANG URUSAN / PROGRAM / KEGIATAN / SUB KEGIATAN | INDIKATOR PROGRAM / KEGIATAN / SUB KEGIATAN | TARGET AKHIR PERIODE RENSTRA OPD | REALISASI CAPAIAN RENJA OPD TAHUN 2024 | PRAKIRAAN CAPAIAN TARGET RENJA OPD TAHUN 2025 | CAPAIAN KINERJA DAN KERANGKA PENDANAAN | | | | | | KELOMPOK SASARAN | PRAKIRAAN MAJU RENCANA TAHUN 2027 | | PERANGKAT DAERAH PENANGGUNG JAWAB |
|---|---|---|---|---|---|---|---|---|---|---|---|---|---|---|---|---|
| | | | | | | | TARGET 2026 | PAGU INDIKATIF (Rp) | LOKASI | SUMBER DANA | PRIORITAS | | | TARGET | PAGU INDIKATIF (Rp) | |
| | | | | | | | | | | | NASIONAL | DAERAH | | | | |
| 1 | 2 | 3 | 4 | 5 | 6 | 7 | 8 | 9 | 10 | 11 | 12 | 13 | 14 | 15 | 16 | 17 |
| | | | *Jumlah dokumen hasil pengelolaan pelayanan kesehatan reproduksi* | | | | 8 Dokumen | 17.042.000,00 | Kab. Blitar, Semua Kecamatan, Semua Kel/Desa | DAK NON FISIK-DANA BOK-BOK PUSKESMAS | - | PP4: PEMBANGUNAN SDM YANG INKLUSIF & PERLINDUNGAN SOSIAL YANG ADAPTIF | - | | 0,00 | PUSKESMAS KESAMBEN |
| | 1.02.02.2.02.0047 | Pengelolaan Pelayanan Kelanjutusiaan | | | | | | | | | | | | | | |
| | | | *Jumlah dokumen hasil pengelolaan pelayanan kelanjutusiaan* | | | | 60 Dokumen | 28.800.000,00 | Kab. Blitar, Semua Kecamatan, Semua Kel/Desa | DAK NON FISIK-DANA BOK-BOK PUSKESMAS | - | PP4: PEMBANGUNAN SDM YANG INKLUSIF & PERLINDUNGAN SOSIAL YANG ADAPTIF | - | | 0,00 | PUSKESMAS KESAMBEN |
| | 1.02.02.2.02.0048 | Pengelolaan Layanan Imunisasi | | | | | | | | | | | | | | |
| | | | *Jumlah Dokumen Hasil Pengelolaan Layanan Imunisasi* | | | | 20 Dokumen | 9.600.000,00 | Kab. Blitar, Semua Kecamatan, Semua Kel/Desa | DAK NON FISIK-DANA BOK-BOK PUSKESMAS | - | PP4: PEMBANGUNAN SDM YANG INKLUSIF & PERLINDUNGAN SOSIAL YANG ADAPTIF | - | | 0,00 | PUSKESMAS KESAMBEN |
| 2. | **1.02.05** | **PROGRAM PEMBERDAYAAN MASYARAKAT BIDANG KESEHATAN** | **-** | **-** | | | **-** | **4.266.000,00** | | | | | | **-** | **0,00** | |
| | 1.02.05.2.03 | Pengembangan dan Pelaksanaan Upaya Kesehatan Bersumber Daya Masyarakat (UKBM) Tingkat Daerah Kabupaten/Kota | - | - | | | - | 4.266.000,00 | | | - | PP4: PEMBANGUNAN SDM YANG INKLUSIF & PERLINDUNGAN SOSIAL YANG ADAPTIF | - | - | 0,00 | PUSKESMAS KESAMBEN |
| | 1.02.05.2.03.0001 | Bimbingan Teknis dan Supervisi Pengembangan dan Pelaksanaan Upaya Kesehatan Bersumber Daya Masyarakat (UKBM) | | | | | | | | | | | | | | |
| | | | *Jumlah Dokumen Hasil Bimbingan Teknis dan Supervisi Upaya Kesehatan Bersumber Daya Masyarakat (UKBM)* | | | | 2 Dokumen | 4.266.000,00 | Kab. Blitar, Semua Kecamatan, Semua Kel/Desa | DAK NON FISIK-DANA BOK-BOK PUSKESMAS | - | PP4: PEMBANGUNAN SDM YANG INKLUSIF & PERLINDUNGAN SOSIAL YANG ADAPTIF | - | | 0,00 | PUSKESMAS KESAMBEN |
| | **X** | **NON URUSAN** | | | | | | **3.408.479.316,00** | | | | | | | **3.408.479.316,00** | |
| | **X.XX** | **URUSAN PEMERINTAHAN BIDANG XX** | | | | | | **3.408.479.316,00** | | | | | | | **3.408.479.316,00** | |

| NO | KODE | URUSAN / BIDANG URUSAN / PROGRAM / KEGIATAN / SUB KEGIATAN | INDIKATOR PROGRAM / KEGIATAN / SUB KEGIATAN | TARGET AKHIR PERIODE RENSTRA OPD | REALISASI CAPAIAN RENJA OPD TAHUN 2024 | PRAKIRAAN CAPAIAN TARGET RENJA OPD TAHUN 2025 | CAPAIAN KINERJA DAN KERANGKA PENDANAAN | | | | | | KELOMPOK SASARAN | PRAKIRAAN MAJU RENCANA TAHUN 2027 | | PERANGKAT DAERAH PENANGGUNG JAWAB |
|---|---|---|---|---|---|---|---|---|---|---|---|---|---|---|---|---|
| | | | | | | | TARGET 2026 | PAGU INDIKATIF (Rp) | LOKASI | SUMBER DANA | PRIORITAS | | | TARGET | PAGU INDIKATIF (Rp) | |
| | | | | | | | | | | | NASIONAL | DAERAH | | | | |
| 1 | 2 | 3 | 4 | 5 | 6 | 7 | 8 | 9 | 10 | 11 | 12 | 13 | 14 | 15 | 16 | 17 |
| 1. | **X.XX.01** | **PROGRAM PENUNJANG URUSAN PEMERINTAHAN DAERAH KABUPATEN/KOTA** | **-** | **-** | | | **-** | **3.408.479.316,00** | | | | | | **-** | **3.408.479.316,00** | |
| | X.XX.01.2.10 | Peningkatan Pelayanan BLUD | - | - | | | - | 3.408.479.316,00 | | | - | PP5: PENINGKATAN KETENTRAMAN, KETERTIBAN UMUM, DAN KUALITAS PELAYANAN PUBLIK | - | - | 3.408.479.316,00 | PUSKESMAS KESAMBEN |
| | X.XX.01.2.10.0001 | Pelayanan dan Penunjang Pelayanan BLUD | | | | | | | | | | | | | | |
| | | | *Jumlah BLUD yang Menyediakan Pelayanan dan Penunjang Pelayanan* | | | | 100% Unit Kerja | 3.408.479.316,00 | Kab. Blitar, Semua Kecamatan, Semua Kel/Desa | - | - | PP5: PENINGKATAN KETENTRAMAN, KETERTIBAN UMUM, DAN KUALITAS PELAYANAN PUBLIK | - | | 3.408.479.316,00 | PUSKESMAS KESAMBEN |
| | | **PUSKESMAS SUTOJAYAN** | | | | | | **3.607.064.199,00** | | | | | | | **3.607.064.199,00** | |
| | **1** | **URUSAN PEMERINTAHAN WAJIB YANG BERKAITAN DENGAN PELAYANAN DASAR** | | | | | | **854.408.000,00** | | | | | | | **854.408.000,00** | |
| | **1.02** | **URUSAN PEMERINTAHAN BIDANG KESEHATAN** | | | | | | **854.408.000,00** | | | | | | | **854.408.000,00** | |
| 1. | **1.02.02** | **PROGRAM PEMENUHAN UPAYA KESEHATAN PERORANGAN DAN UPAYA KESEHATAN MASYARAKAT** | **-** | **-** | | | **-** | **838.208.000,00** | | | | | | **-** | **838.208.000,00** | |
| | 1.02.02.2.02 | Penyediaan Layanan Kesehatan untuk UKM dan UKP Rujukan Tingkat Daerah Kabupaten/Kota | - | - | | | - | 838.208.000,00 | | | - | PP4: PEMBANGUNAN SDM YANG INKLUSIF & PERLINDUNGAN SOSIAL YANG ADAPTIF | - | - | 838.208.000,00 | PUSKESMAS SUTOJAYAN |
| | 1.02.02.2.02.0001 | Pengelolaan Pelayanan Kesehatan Ibu Hamil | | | | | | | | | | | | | | |
| | | | *Jumlah Ibu Hamil yang Mendapatkan Pelayanan Kesehatan Sesuai Standar* | | | | 0 Orang | 45.225.000,00 | Kab. Blitar, Sutojayan, Semua Kel/Desa | DAK NON FISIK-DANA BOK-BOK PUSKESMAS | - | PP4: PEMBANGUNAN SDM YANG INKLUSIF & PERLINDUNGAN SOSIAL YANG ADAPTIF | - | | 45.225.000,00 | PUSKESMAS SUTOJAYAN |

| NO | KODE | URUSAN / BIDANG URUSAN / PROGRAM / KEGIATAN / SUB KEGIATAN | INDIKATOR PROGRAM / KEGIATAN / SUB KEGIATAN | TARGET AKHIR PERIODE RENSTRA OPD | REALISASI CAPAIAN RENJA OPD TAHUN 2024 | PRAKIRAAN CAPAIAN TARGET RENJA OPD TAHUN 2025 | CAPAIAN KINERJA DAN KERANGKA PENDANAAN | | | | | | KELOMPOK SASARAN | PRAKIRAAN MAJU RENCANA TAHUN 2027 | | PERANGKAT DAERAH PENANGGUNG JAWAB |
|---|---|---|---|---|---|---|---|---|---|---|---|---|---|---|---|---|
| | | | | | | | TARGET 2026 | PAGU INDIKATIF (Rp) | LOKASI | SUMBER DANA | PRIORITAS | | | TARGET | PAGU INDIKATIF (Rp) | |
| | | | | | | | | | | | NASIONAL | DAERAH | | | | |
| 1 | 2 | 3 | 4 | 5 | 6 | 7 | 8 | 9 | 10 | 11 | 12 | 13 | 14 | 15 | 16 | 17 |
| | 1.02.02.2.02.0005 | Pengelolaan Pelayanan Kesehatan pada Usia Pendidikan Dasar | | | | | | | | | | | | | | |
| | | | *Jumlah Anak Usia Pendidikan Dasar yang Mendapatkan Pelayanan Kesehatan Sesuai Standar* | | | | 0 Orang | 43.680.000,00 | Kab. Blitar, Sutojayan, Semua Kel/Desa | DAK NON FISIK-DANA BOK-BOK PUSKESMAS | - | PP4: PEMBANGUNAN SDM YANG INKLUSIF & PERLINDUNGAN SOSIAL YANG ADAPTIF | - | | 43.680.000,00 | PUSKESMAS SUTOJAYAN |
| | 1.02.02.2.02.0010 | Pengelolaan Pelayanan Kesehatan Orang dengan Gangguan Jiwa Berat | | | | | | | | | | | | | | |
| | | | *Jumlah Orang yang Mendapatkan Pelayanan Kesehatan Orang dengan Gangguan Jiwa Berat Sesuai Standar* | | | | 0 Orang | 9.600.000,00 | Kab. Blitar, Sutojayan, Semua Kel/Desa | DAK NON FISIK-DANA BOK-BOK PUSKESMAS | - | PP4: PEMBANGUNAN SDM YANG INKLUSIF & PERLINDUNGAN SOSIAL YANG ADAPTIF | - | | 9.600.000,00 | PUSKESMAS SUTOJAYAN |
| | 1.02.02.2.02.0011 | Pengelolaan Pelayanan Kesehatan Orang Terduga Tuberkulosis | | | | | | | | | | | | | | |
| | | | *Jumlah Orang Terduga Menderita Tuberkulosis yang Mendapatkan Pelayanan Sesuai Standar* | | | | 0 Orang | 10.170.000,00 | Kab. Blitar, Sutojayan, Semua Kel/Desa | DAK NON FISIK-DANA BOK-BOK PUSKESMAS | - | PP4: PEMBANGUNAN SDM YANG INKLUSIF & PERLINDUNGAN SOSIAL YANG ADAPTIF | - | | 10.170.000,00 | PUSKESMAS SUTOJAYAN |
| | 1.02.02.2.02.0015 | Pengelolaan Pelayanan Kesehatan Gizi Masyarakat | | | | | | | | | | | | | | |
| | | | *Jumlah Dokumen Hasil Pengelolaan Pelayanan Kesehatan Gizi Masyarakat* | | | | 1 Dokumen | 326.678.000,00 | Kab. Blitar, Sutojayan, Semua Kel/Desa | DAK NON FISIK-DANA BOK-BOK PUSKESMAS | - | PP4: PEMBANGUNAN SDM YANG INKLUSIF & PERLINDUNGAN SOSIAL YANG ADAPTIF | - | | 326.678.000,00 | PUSKESMAS SUTOJAYAN |
| | 1.02.02.2.02.0016 | Pengelolaan Pelayanan Kesehatan Kerja dan Olahraga | | | | | | | | | | | | | | |
| | | | *Jumlah Dokumen Hasil Pengelolaan Pelayanan Kesehatan Kerja dan Olahraga* | | | | 1 Dokumen | 8.030.000,00 | Kab. Blitar, Sutojayan, Semua Kel/Desa | DAK NON FISIK-DANA BOK-BOK PUSKESMAS | - | PP4: PEMBANGUNAN SDM YANG INKLUSIF & PERLINDUNGAN SOSIAL YANG ADAPTIF | - | | 8.030.000,00 | PUSKESMAS SUTOJAYAN |
| | 1.02.02.2.02.0017 | Pengelolaan Pelayanan Kesehatan Lingkungan | | | | | | | | | | | | | | |

| NO | KODE | URUSAN / BIDANG URUSAN / PROGRAM / KEGIATAN / SUB KEGIATAN | INDIKATOR PROGRAM / KEGIATAN / SUB KEGIATAN | TARGET AKHIR PERIODE RENSTRA OPD | REALISASI CAPAIAN RENJA OPD TAHUN 2024 | PRAKIRAAN CAPAIAN TARGET RENJA OPD TAHUN 2025 | CAPAIAN KINERJA DAN KERANGKA PENDANAAN | | | | | | KELOMPOK SASARAN | PRAKIRAAN MAJU RENCANA TAHUN 2027 | | PERANGKAT DAERAH PENANGGUNG JAWAB |
|---|---|---|---|---|---|---|---|---|---|---|---|---|---|---|---|---|
| | | | | | | | TARGET 2026 | PAGU INDIKATIF (Rp) | LOKASI | SUMBER DANA | PRIORITAS | | | TARGET | PAGU INDIKATIF (Rp) | |
| | | | | | | | | | | | NASIONAL | DAERAH | | | | |
| 1 | 2 | 3 | 4 | 5 | 6 | 7 | 8 | 9 | 10 | 11 | 12 | 13 | 14 | 15 | 16 | 17 |
| | | | *Jumlah Dokumen Hasil Pengelolaan Pelayanan Kesehatan Lingkungan* | | | | 1 Dokumen | 8.800.000,00 | Kab. Blitar, Sutojayan, Semua Kel/Desa | DAK NON FISIK-DANA BOK-BOK PUSKESMAS | - | PP4: PEMBANGUNAN SDM YANG INKLUSIF & PERLINDUNGAN SOSIAL YANG ADAPTIF | - | | 8.800.000,00 | PUSKESMAS SUTOJAYAN |
| | 1.02.02.2.02.0020 | Pengelolaan Surveilans Kesehatan | | | | | | | | | | | | | | |
| | | | *Jumlah Dokumen Hasil Pengelolaan Surveilans Kesehatan* | | | | 1 Dokumen | 7.869.600,00 | Kab. Blitar, Sutojayan, Semua Kel/Desa | DAK NON FISIK-DANA BOK-BOK PUSKESMAS | - | PP4: PEMBANGUNAN SDM YANG INKLUSIF & PERLINDUNGAN SOSIAL YANG ADAPTIF | - | | 7.869.600,00 | PUSKESMAS SUTOJAYAN |
| | 1.02.02.2.02.0021 | Pengelolaan Pelayanan Kesehatan Orang dengan Masalah Kesehatan Jiwa (ODMK) | | | | | | | | | | | | | | |
| | | | *Jumlah Orang dengan Masalah Kejiwaan (ODMK) yang Mendapatkan Pelayanan Kesehatan* | | | | 0 Orang | 6.400.000,00 | Kab. Blitar, Sutojayan, Semua Kel/Desa | DAK NON FISIK-DANA BOK-BOK PUSKESMAS | - | PP4: PEMBANGUNAN SDM YANG INKLUSIF & PERLINDUNGAN SOSIAL YANG ADAPTIF | - | | 6.400.000,00 | PUSKESMAS SUTOJAYAN |
| | 1.02.02.2.02.0025 | Pelayanan Kesehatan Penyakit Menular dan Tidak Menular | | | | | | | | | | | | | | |
| | | | *Jumlah Dokumen Hasil Pelayanan Kesehatan Penyakit Menular dan Tidak Menular* | | | | 1 Dokumen | 157.738.400,00 | Kab. Blitar, Sutojayan, Semua Kel/Desa | DAK NON FISIK-DANA BOK-BOK PUSKESMAS | - | PP4: PEMBANGUNAN SDM YANG INKLUSIF & PERLINDUNGAN SOSIAL YANG ADAPTIF | - | | 157.738.400,00 | PUSKESMAS SUTOJAYAN |
| | 1.02.02.2.02.0033 | Operasional Pelayanan Puskesmas | | | | | | | | | | | | | | |
| | | | *Jumlah Dokumen Operasional Pelayanan Puskesmas* | | | | 1 Dokumen | 138.407.000,00 | Kab. Blitar, Sutojayan, Semua Kel/Desa | DAK NON FISIK-DANA BOK-BOK PUSKESMAS | - | PP4: PEMBANGUNAN SDM YANG INKLUSIF & PERLINDUNGAN SOSIAL YANG ADAPTIF | - | | 138.407.000,00 | PUSKESMAS SUTOJAYAN |
| | 1.02.02.2.02.0034 | Operasional Pelayanan Fasilitas Kesehatan Lainnya | | | | | | | | | | | | | | |

| NO | KODE | URUSAN / BIDANG URUSAN / PROGRAM / KEGIATAN / SUB KEGIATAN | INDIKATOR PROGRAM / KEGIATAN / SUB KEGIATAN | TARGET AKHIR PERIODE RENSTRA OPD | REALISASI CAPAIAN RENJA OPD TAHUN 2024 | PRAKIRAAN CAPAIAN TARGET RENJA OPD TAHUN 2025 | CAPAIAN KINERJA DAN KERANGKA PENDANAAN | | | | | | KELOMPOK SASARAN | PRAKIRAAN MAJU RENCANA TAHUN 2027 | | PERANGKAT DAERAH PENANGGUNG JAWAB |
|---|---|---|---|---|---|---|---|---|---|---|---|---|---|---|---|---|
| | | | | | | | TARGET 2026 | PAGU INDIKATIF (Rp) | LOKASI | SUMBER DANA | PRIORITAS | | | TARGET | PAGU INDIKATIF (Rp) | |
| | | | | | | | | | | | NASIONAL | DAERAH | | | | |
| 1 | 2 | 3 | 4 | 5 | 6 | 7 | 8 | 9 | 10 | 11 | 12 | 13 | 14 | 15 | 16 | 17 |
| | | | *Jumlah Dokumen Operasional Pelayanan Fasilitas Kesehatan Lainnya* | | | | 1 Dokumen | 4.269.000,00 | Kab. Blitar, Sutojayan, Semua Kel/Desa | DAK NON FISIK-DANA BOK-BOK PUSKESMAS | - | PP4: PEMBANGUNAN SDM YANG INKLUSIF & PERLINDUNGAN SOSIAL YANG ADAPTIF | - | | 4.269.000,00 | PUSKESMAS SUTOJAYAN |
| | 1.02.02.2.02.0044 | Pengelolaan Pelayanan Kesehatan Reproduksi | | | | | | | | | | | | | | |
| | | | *Jumlah dokumen hasil pengelolaan pelayanan kesehatan reproduksi* | | | | 1 Dokumen | 15.750.000,00 | Kab. Blitar, Sutojayan, Semua Kel/Desa | DAK NON FISIK-DANA BOK-BOK PUSKESMAS | - | PP4: PEMBANGUNAN SDM YANG INKLUSIF & PERLINDUNGAN SOSIAL YANG ADAPTIF | - | | 15.750.000,00 | PUSKESMAS SUTOJAYAN |
| | 1.02.02.2.02.0046 | Pengelolaan upaya kesehatan Ibu dan Anak | | | | | | | | | | | | | | |
| | | | *Jumlah dokumen hasil pengelolaan upaya kesehatan ibu dan anak* | | | | 1 Dokumen | 2.791.000,00 | Kab. Blitar, Sutojayan, Semua Kel/Desa | DAK NON FISIK-DANA BOK-BOK PUSKESMAS | - | PP4: PEMBANGUNAN SDM YANG INKLUSIF & PERLINDUNGAN SOSIAL YANG ADAPTIF | - | | 2.791.000,00 | PUSKESMAS SUTOJAYAN |
| | 1.02.02.2.02.0047 | Pengelolaan Pelayanan Kelanjutusiaan | | | | | | | | | | | | | | |
| | | | *Jumlah dokumen hasil pengelolaan pelayanan kelanjutusiaan* | | | | 1 Dokumen | 31.680.000,00 | Kab. Blitar, Sutojayan, Semua Kel/Desa | DAK NON FISIK-DANA BOK-BOK PUSKESMAS | - | PP4: PEMBANGUNAN SDM YANG INKLUSIF & PERLINDUNGAN SOSIAL YANG ADAPTIF | - | | 31.680.000,00 | PUSKESMAS SUTOJAYAN |
| | 1.02.02.2.02.0048 | Pengelolaan Layanan Imunisasi | | | | | | | | | | | | | | |
| | | | *Jumlah Dokumen Hasil Pengelolaan Layanan Imunisasi* | | | | 1 Dokumen | 21.120.000,00 | Kab. Blitar, Sutojayan, Semua Kel/Desa | DAK NON FISIK-DANA BOK-BOK PUSKESMAS | - | PP4: PEMBANGUNAN SDM YANG INKLUSIF & PERLINDUNGAN SOSIAL YANG ADAPTIF | - | | 21.120.000,00 | PUSKESMAS SUTOJAYAN |
| 2. | **1.02.05** | **PROGRAM PEMBERDAYAAN MASYARAKAT BIDANG KESEHATAN** | **-** | **-** | | | **-** | **16.200.000,00** | | | | | | **-** | **16.200.000,00** | |

| NO | KODE | URUSAN / BIDANG URUSAN / PROGRAM / KEGIATAN / SUB KEGIATAN | INDIKATOR PROGRAM / KEGIATAN / SUB KEGIATAN | TARGET AKHIR PERIODE RENSTRA OPD | REALISASI CAPAIAN RENJA OPD TAHUN 2024 | PRAKIRAAN CAPAIAN TARGET RENJA OPD TAHUN 2025 | CAPAIAN KINERJA DAN KERANGKA PENDANAAN | | | | | | KELOMPOK SASARAN | PRAKIRAAN MAJU RENCANA TAHUN 2027 | | PERANGKAT DAERAH PENANGGUNG JAWAB |
|---|---|---|---|---|---|---|---|---|---|---|---|---|---|---|---|---|
| | | | | | | | TARGET 2026 | PAGU INDIKATIF (Rp) | LOKASI | SUMBER DANA | PRIORITAS | | | TARGET | PAGU INDIKATIF (Rp) | |
| | | | | | | | | | | | NASIONAL | DAERAH | | | | |
| 1 | 2 | 3 | 4 | 5 | 6 | 7 | 8 | 9 | 10 | 11 | 12 | 13 | 14 | 15 | 16 | 17 |
| | 1.02.05.2.03 | Pengembangan dan Pelaksanaan Upaya Kesehatan Bersumber Daya Masyarakat (UKBM) Tingkat Daerah Kabupaten/Kota | - | - | | | - | 16.200.000,00 | | | - | PP4: PEMBANGUNAN SDM YANG INKLUSIF & PERLINDUNGAN SOSIAL YANG ADAPTIF | - | - | 16.200.000,00 | PUSKESMAS SUTOJAYAN |
| | 1.02.05.2.03.0001 | Bimbingan Teknis dan Supervisi Pengembangan dan Pelaksanaan Upaya Kesehatan Bersumber Daya Masyarakat (UKBM) | | | | | | | | | | | | | | |
| | | | *Jumlah Dokumen Hasil Bimbingan Teknis dan Supervisi Upaya Kesehatan Bersumber Daya Masyarakat (UKBM)* | | | | 1 Dokumen | 16.200.000,00 | Kab. Blitar, Sutojayan, Semua Kel/Desa | DAK NON FISIK-DANA BOK-BOK PUSKESMAS | - | PP4: PEMBANGUNAN SDM YANG INKLUSIF & PERLINDUNGAN SOSIAL YANG ADAPTIF | - | | 16.200.000,00 | PUSKESMAS SUTOJAYAN |
| | **X** | **NON URUSAN** | | | | | | **2.752.656.199,00** | | | | | | | **2.752.656.199,00** | |
| | **X.XX** | **URUSAN PEMERINTAHAN BIDANG XX** | | | | | | **2.752.656.199,00** | | | | | | | **2.752.656.199,00** | |
| 1. | **X.XX.01** | **PROGRAM PENUNJANG URUSAN PEMERINTAHAN DAERAH KABUPATEN/KOTA** | **-** | **-** | | | **-** | **2.752.656.199,00** | | | | | | **-** | **2.752.656.199,00** | |
| | X.XX.01.2.10 | Peningkatan Pelayanan BLUD | - | - | | | - | 2.752.656.199,00 | | | - | PP5: PENINGKATAN KETENTRAMAN, KETERTIBAN UMUM, DAN KUALITAS PELAYANAN PUBLIK | - | - | 2.752.656.199,00 | PUSKESMAS SUTOJAYAN |
| | X.XX.01.2.10.0001 | Pelayanan dan Penunjang Pelayanan BLUD | | | | | | | | | | | | | | |
| | | | *Jumlah BLUD yang Menyediakan Pelayanan dan Penunjang Pelayanan* | | | | 1 Unit Kerja | 2.752.656.199,00 | Kab. Blitar, Sutojayan, Sutojayan | - | - | PP5: PENINGKATAN KETENTRAMAN, KETERTIBAN UMUM, DAN KUALITAS PELAYANAN PUBLIK | - | | 2.752.656.199,00 | PUSKESMAS SUTOJAYAN |
| | | **PUSKESMAS SANANKULON** | | | | | | **3.883.038.585,00** | | | | | | | **3.883.038.585,00** | |
| | **1** | **URUSAN PEMERINTAHAN WAJIB YANG BERKAITAN DENGAN PELAYANAN DASAR** | | | | | | **3.883.038.585,00** | | | | | | | **3.883.038.585,00** | |
| | **1.02** | **URUSAN PEMERINTAHAN BIDANG KESEHATAN** | | | | | | **3.883.038.585,00** | | | | | | | **3.883.038.585,00** | |

| NO | KODE | URUSAN / BIDANG URUSAN / PROGRAM / KEGIATAN / SUB KEGIATAN | INDIKATOR PROGRAM / KEGIATAN / SUB KEGIATAN | TARGET AKHIR PERIODE RENSTRA OPD | REALISASI CAPAIAN RENJA OPD TAHUN 2024 | PRAKIRAAN CAPAIAN TARGET RENJA OPD TAHUN 2025 | CAPAIAN KINERJA DAN KERANGKA PENDANAAN | | | | | | KELOMPOK SASARAN | PRAKIRAAN MAJU RENCANA TAHUN 2027 | | PERANGKAT DAERAH PENANGGUNG JAWAB |
|---|---|---|---|---|---|---|---|---|---|---|---|---|---|---|---|---|
| | | | | | | | TARGET 2026 | PAGU INDIKATIF (Rp) | LOKASI | SUMBER DANA | PRIORITAS | | | TARGET | PAGU INDIKATIF (Rp) | |
| | | | | | | | | | | | NASIONAL | DAERAH | | | | |
| 1 | 2 | 3 | 4 | 5 | 6 | 7 | 8 | 9 | 10 | 11 | 12 | 13 | 14 | 15 | 16 | 17 |
| 1. | **1.02.01** | **PROGRAM PENUNJANG URUSAN PEMERINTAHAN DAERAH KABUPATEN/KOTA** | **-** | **-** | | | **-** | **3.076.550.585,00** | | | | | | **-** | **3.076.550.585,00** | |
| | 1.02.01.2.10 | Peningkatan Pelayanan BLUD | - | - | | | - | 3.076.550.585,00 | | | - | PP5: PENINGKATAN KETENTRAMAN, KETERTIBAN UMUM, DAN KUALITAS PELAYANAN PUBLIK | - | - | 3.076.550.585,00 | PUSKESMAS SANANKULON |
| | 1.02.01.2.10.0001 | Pelayanan dan Penunjang Pelayanan BLUD | | | | | | | | | | | | | | |
| | | | *Jumlah BLUD yang Menyediakan Pelayanan dan Penunjang Pelayanan* | | | | 1 Unit Kerja | 3.076.550.585,00 | Kab. Blitar, Sanankulon, Semua Kel/Desa | - | - | PP5: PENINGKATAN KETENTRAMAN, KETERTIBAN UMUM, DAN KUALITAS PELAYANAN PUBLIK | - | | 3.076.550.585,00 | PUSKESMAS SANANKULON |
| 2. | **1.02.02** | **PROGRAM PEMENUHAN UPAYA KESEHATAN PERORANGAN DAN UPAYA KESEHATAN MASYARAKAT** | **-** | **-** | | | **-** | **799.394.000,00** | | | | | | **-** | **799.394.000,00** | |
| | 1.02.02.2.02 | Penyediaan Layanan Kesehatan untuk UKM dan UKP Rujukan Tingkat Daerah Kabupaten/Kota | - | - | | | - | 799.394.000,00 | | | - | PP4: PEMBANGUNAN SDM YANG INKLUSIF & PERLINDUNGAN SOSIAL YANG ADAPTIF | - | - | 799.394.000,00 | PUSKESMAS SANANKULON |
| | 1.02.02.2.02.0001 | Pengelolaan Pelayanan Kesehatan Ibu Hamil | | | | | | | | | | | | | | |
| | | | *Jumlah Ibu Hamil yang Mendapatkan Pelayanan Kesehatan Sesuai Standar* | | | | 480 Orang | 86.400.000,00 | Kab. Blitar, Sanankulon, Semua Kel/Desa | DAK NON FISIK-DANA BOK-BOK PUSKESMAS | - | PP4: PEMBANGUNAN SDM YANG INKLUSIF & PERLINDUNGAN SOSIAL YANG ADAPTIF | - | | 86.400.000,00 | PUSKESMAS SANANKULON |
| | 1.02.02.2.02.0005 | Pengelolaan Pelayanan Kesehatan pada Usia Pendidikan Dasar | | | | | | | | | | | | | | |

| NO | KODE | URUSAN / BIDANG URUSAN / PROGRAM / KEGIATAN / SUB KEGIATAN | INDIKATOR PROGRAM / KEGIATAN / SUB KEGIATAN | TARGET AKHIR PERIODE RENSTRA OPD | REALISASI CAPAIAN RENJA OPD TAHUN 2024 | PRAKIRAAN CAPAIAN TARGET RENJA OPD TAHUN 2025 | CAPAIAN KINERJA DAN KERANGKA PENDANAAN | | | | | | KELOMPOK SASARAN | PRAKIRAAN MAJU RENCANA TAHUN 2027 | | PERANGKAT DAERAH PENANGGUNG JAWAB |
|---|---|---|---|---|---|---|---|---|---|---|---|---|---|---|---|---|
| | | | | | | | TARGET 2026 | PAGU INDIKATIF (Rp) | LOKASI | SUMBER DANA | PRIORITAS | | | TARGET | PAGU INDIKATIF (Rp) | |
| | | | | | | | | | | | NASIONAL | DAERAH | | | | |
| 1 | 2 | 3 | 4 | 5 | 6 | 7 | 8 | 9 | 10 | 11 | 12 | 13 | 14 | 15 | 16 | 17 |
| | | | *Jumlah Anak Usia Pendidikan Dasar yang Mendapatkan Pelayanan Kesehatan Sesuai Standar* | | | | 5959 Orang | 24.000.000,00 | Kab. Blitar, Sanankulon, Semua Kel/Desa | DAK NON FISIK-DANA BOK-BOK PUSKESMAS | - | PP4: PEMBANGUNAN SDM YANG INKLUSIF & PERLINDUNGAN SOSIAL YANG ADAPTIF | - | | 24.000.000,00 | PUSKESMAS SANANKULON |
| | 1.02.02.2.02.0010 | Pengelolaan Pelayanan Kesehatan Orang dengan Gangguan Jiwa Berat | | | | | | | | | | | | | | |
| | | | *Jumlah Orang yang Mendapatkan Pelayanan Kesehatan Orang dengan Gangguan Jiwa Berat Sesuai Standar* | | | | 150 Orang | 11.520.000,00 | Kab. Blitar, Sanankulon, Semua Kel/Desa | DAK NON FISIK-DANA BOK-BOK PUSKESMAS | - | PP4: PEMBANGUNAN SDM YANG INKLUSIF & PERLINDUNGAN SOSIAL YANG ADAPTIF | - | | 11.520.000,00 | PUSKESMAS SANANKULON |
| | 1.02.02.2.02.0011 | Pengelolaan Pelayanan Kesehatan Orang Terduga Tuberkulosis | | | | | | | | | | | | | | |
| | | | *Jumlah Orang Terduga Menderita Tuberkulosis yang Mendapatkan Pelayanan Sesuai Standar* | | | | 156 Orang | 7.360.000,00 | Kab. Blitar, Sanankulon, Semua Kel/Desa | DAK NON FISIK-DANA BOK-BOK PUSKESMAS | - | PP4: PEMBANGUNAN SDM YANG INKLUSIF & PERLINDUNGAN SOSIAL YANG ADAPTIF | - | | 7.360.000,00 | PUSKESMAS SANANKULON |
| | 1.02.02.2.02.0015 | Pengelolaan Pelayanan Kesehatan Gizi Masyarakat | | | | | | | | | | | | | | |
| | | | *Jumlah Dokumen Hasil Pengelolaan Pelayanan Kesehatan Gizi Masyarakat* | | | | 1 Dokumen | 315.785.000,00 | Kab. Blitar, Sanankulon, Semua Kel/Desa | DAK NON FISIK-DANA BOK-BOK PUSKESMAS | - | PP4: PEMBANGUNAN SDM YANG INKLUSIF & PERLINDUNGAN SOSIAL YANG ADAPTIF | - | | 315.785.000,00 | PUSKESMAS SANANKULON |
| | 1.02.02.2.02.0016 | Pengelolaan Pelayanan Kesehatan Kerja dan Olahraga | | | | | | | | | | | | | | |
| | | | *Jumlah Dokumen Hasil Pengelolaan Pelayanan Kesehatan Kerja dan Olahraga* | | | | 1 Dokumen | 4.800.000,00 | Kab. Blitar, Sanankulon, Semua Kel/Desa | DAK NON FISIK-DANA BOK-BOK PUSKESMAS | - | PP4: PEMBANGUNAN SDM YANG INKLUSIF & PERLINDUNGAN SOSIAL YANG ADAPTIF | - | | 4.800.000,00 | PUSKESMAS SANANKULON |
| | 1.02.02.2.02.0017 | Pengelolaan Pelayanan Kesehatan Lingkungan | | | | | | | | | | | | | | |

| NO | KODE | URUSAN / BIDANG URUSAN / PROGRAM / KEGIATAN / SUB KEGIATAN | INDIKATOR PROGRAM / KEGIATAN / SUB KEGIATAN | TARGET AKHIR PERIODE RENSTRA OPD | REALISASI CAPAIAN RENJA OPD TAHUN 2024 | PRAKIRAAN CAPAIAN TARGET RENJA OPD TAHUN 2025 | CAPAIAN KINERJA DAN KERANGKA PENDANAAN | | | | | | KELOMPOK SASARAN | PRAKIRAAN MAJU RENCANA TAHUN 2027 | | PERANGKAT DAERAH PENANGGUNG JAWAB |
|---|---|---|---|---|---|---|---|---|---|---|---|---|---|---|---|---|
| | | | | | | | TARGET 2026 | PAGU INDIKATIF (Rp) | LOKASI | SUMBER DANA | PRIORITAS | | | TARGET | PAGU INDIKATIF (Rp) | |
| | | | | | | | | | | | NASIONAL | DAERAH | | | | |
| 1 | 2 | 3 | 4 | 5 | 6 | 7 | 8 | 9 | 10 | 11 | 12 | 13 | 14 | 15 | 16 | 17 |
| | | | *Jumlah Dokumen Hasil Pengelolaan Pelayanan Kesehatan Lingkungan* | | | | 1 Dokumen | 4.960.000,00 | Kab. Blitar, Sanankulon, Semua Kel/Desa | DAK NON FISIK-DANA BOK-BOK PUSKESMAS | - | PP4: PEMBANGUNAN SDM YANG INKLUSIF & PERLINDUNGAN SOSIAL YANG ADAPTIF | - | | 4.960.000,00 | PUSKESMAS SANANKULON |
| | 1.02.02.2.02.0020 | Pengelolaan Surveilans Kesehatan | | | | | | | | | | | | | | |
| | | | *Jumlah Dokumen Hasil Pengelolaan Surveilans Kesehatan* | | | | 1 Dokumen | 17.620.000,00 | Kab. Blitar, Sanankulon, Semua Kel/Desa | DAK NON FISIK-DANA BOK-BOK PUSKESMAS | - | PP4: PEMBANGUNAN SDM YANG INKLUSIF & PERLINDUNGAN SOSIAL YANG ADAPTIF | - | | 17.620.000,00 | PUSKESMAS SANANKULON |
| | 1.02.02.2.02.0021 | Pengelolaan Pelayanan Kesehatan Orang dengan Masalah Kesehatan Jiwa (ODMK) | | | | | | | | | | | | | | |
| | | | *Jumlah Orang dengan Masalah Kejiwaan (ODMK) yang Mendapatkan Pelayanan Kesehatan* | | | | 150 Orang | 7.718.000,00 | Kab. Blitar, Sanankulon, Semua Kel/Desa | DAK NON FISIK-DANA BOK-BOK PUSKESMAS | - | PP4: PEMBANGUNAN SDM YANG INKLUSIF & PERLINDUNGAN SOSIAL YANG ADAPTIF | - | | 7.718.000,00 | PUSKESMAS SANANKULON |
| | 1.02.02.2.02.0025 | Pelayanan Kesehatan Penyakit Menular dan Tidak Menular | | | | | | | | | | | | | | |
| | | | *Jumlah Dokumen Hasil Pelayanan Kesehatan Penyakit Menular dan Tidak Menular* | | | | 1 Dokumen | 69.252.000,00 | Kab. Blitar, Sanankulon, Semua Kel/Desa | DAK NON FISIK-DANA BOK-BOK PUSKESMAS | - | PP4: PEMBANGUNAN SDM YANG INKLUSIF & PERLINDUNGAN SOSIAL YANG ADAPTIF | - | | 69.252.000,00 | PUSKESMAS SANANKULON |
| | 1.02.02.2.02.0033 | Operasional Pelayanan Puskesmas | | | | | | | | | | | | | | |
| | | | *Jumlah Dokumen Operasional Pelayanan Puskesmas* | | | | 1 Dokumen | 192.484.000,00 | Kab. Blitar, Sanankulon, Semua Kel/Desa | DAK NON FISIK-DANA BOK-BOK PUSKESMAS | - | PP4: PEMBANGUNAN SDM YANG INKLUSIF & PERLINDUNGAN SOSIAL YANG ADAPTIF | - | | 192.484.000,00 | PUSKESMAS SANANKULON |
| | 1.02.02.2.02.0034 | Operasional Pelayanan Fasilitas Kesehatan Lainnya | | | | | | | | | | | | | | |

| NO | KODE | URUSAN / BIDANG URUSAN / PROGRAM / KEGIATAN / SUB KEGIATAN | INDIKATOR PROGRAM / KEGIATAN / SUB KEGIATAN | TARGET AKHIR PERIODE RENSTRA OPD | REALISASI CAPAIAN RENJA OPD TAHUN 2024 | PRAKIRAAN CAPAIAN TARGET RENJA OPD TAHUN 2025 | CAPAIAN KINERJA DAN KERANGKA PENDANAAN | | | | | | KELOMPOK SASARAN | PRAKIRAAN MAJU RENCANA TAHUN 2027 | | PERANGKAT DAERAH PENANGGUNG JAWAB |
|---|---|---|---|---|---|---|---|---|---|---|---|---|---|---|---|---|
| | | | | | | | TARGET 2026 | PAGU INDIKATIF (Rp) | LOKASI | SUMBER DANA | PRIORITAS | | | TARGET | PAGU INDIKATIF (Rp) | |
| | | | | | | | | | | | NASIONAL | DAERAH | | | | |
| 1 | 2 | 3 | 4 | 5 | 6 | 7 | 8 | 9 | 10 | 11 | 12 | 13 | 14 | 15 | 16 | 17 |
| | | | *Jumlah Dokumen Operasional Pelayanan Fasilitas Kesehatan Lainnya* | | | | 1 Dokumen | 5.475.000,00 | Kab. Blitar, Sanankulon, Semua Kel/Desa | DAK NON FISIK-DANA BOK-BOK PUSKESMAS | - | PP4: PEMBANGUNAN SDM YANG INKLUSIF & PERLINDUNGAN SOSIAL YANG ADAPTIF | - | | 5.475.000,00 | PUSKESMAS SANANKULON |
| | 1.02.02.2.02.0044 | Pengelolaan Pelayanan Kesehatan Reproduksi | | | | | | | | | | | | | | |
| | | | *Jumlah dokumen hasil pengelolaan pelayanan kesehatan reproduksi* | | | | 1 Dokumen | 5.940.000,00 | Kab. Blitar, Sanankulon, Semua Kel/Desa | DAK NON FISIK-DANA BOK-BOK PUSKESMAS | - | PP4: PEMBANGUNAN SDM YANG INKLUSIF & PERLINDUNGAN SOSIAL YANG ADAPTIF | - | | 5.940.000,00 | PUSKESMAS SANANKULON |
| | 1.02.02.2.02.0046 | Pengelolaan upaya kesehatan Ibu dan Anak | | | | | | | | | | | | | | |
| | | | *Jumlah dokumen hasil pengelolaan upaya kesehatan ibu dan anak* | | | | 1 Dokumen | 3.840.000,00 | Kab. Blitar, Sanankulon, Semua Kel/Desa | DAK NON FISIK-DANA BOK-BOK PUSKESMAS | - | PP4: PEMBANGUNAN SDM YANG INKLUSIF & PERLINDUNGAN SOSIAL YANG ADAPTIF | - | | 3.840.000,00 | PUSKESMAS SANANKULON |
| | 1.02.02.2.02.0047 | Pengelolaan Pelayanan Kelanjutusiaan | | | | | | | | | | | | | | |
| | | | *Jumlah dokumen hasil pengelolaan pelayanan kelanjutusiaan* | | | | 1 Dokumen | 30.720.000,00 | Kab. Blitar, Sanankulon, Semua Kel/Desa | DAK NON FISIK-DANA BOK-BOK PUSKESMAS | - | PP4: PEMBANGUNAN SDM YANG INKLUSIF & PERLINDUNGAN SOSIAL YANG ADAPTIF | - | | 30.720.000,00 | PUSKESMAS SANANKULON |
| | 1.02.02.2.02.0048 | Pengelolaan Layanan Imunisasi | | | | | | | | | | | | | | |
| | | | *Jumlah Dokumen Hasil Pengelolaan Layanan Imunisasi* | | | | 1 Dokumen | 11.520.000,00 | Kab. Blitar, Sanankulon, Semua Kel/Desa | DAK NON FISIK-DANA BOK-BOK PUSKESMAS | - | PP4: PEMBANGUNAN SDM YANG INKLUSIF & PERLINDUNGAN SOSIAL YANG ADAPTIF | - | | 11.520.000,00 | PUSKESMAS SANANKULON |
| 3. | **1.02.05** | **PROGRAM PEMBERDAYAAN MASYARAKAT BIDANG KESEHATAN** | **-** | **-** | | | **-** | **7.094.000,00** | | | | | | **-** | **7.094.000,00** | |

| NO | KODE | URUSAN / BIDANG URUSAN / PROGRAM / KEGIATAN / SUB KEGIATAN | INDIKATOR PROGRAM / KEGIATAN / SUB KEGIATAN | TARGET AKHIR PERIODE RENSTRA OPD | REALISASI CAPAIAN RENJA OPD TAHUN 2024 | PRAKIRAAN CAPAIAN TARGET RENJA OPD TAHUN 2025 | CAPAIAN KINERJA DAN KERANGKA PENDANAAN | | | | | | KELOMPOK SASARAN | PRAKIRAAN MAJU RENCANA TAHUN 2027 | | PERANGKAT DAERAH PENANGGUNG JAWAB |
|---|---|---|---|---|---|---|---|---|---|---|---|---|---|---|---|---|
| | | | | | | | TARGET 2026 | PAGU INDIKATIF (Rp) | LOKASI | SUMBER DANA | PRIORITAS | | | TARGET | PAGU INDIKATIF (Rp) | |
| | | | | | | | | | | | NASIONAL | DAERAH | | | | |
| 1 | 2 | 3 | 4 | 5 | 6 | 7 | 8 | 9 | 10 | 11 | 12 | 13 | 14 | 15 | 16 | 17 |
| | 1.02.05.2.03 | Pengembangan dan Pelaksanaan Upaya Kesehatan Bersumber Daya Masyarakat (UKBM) Tingkat Daerah Kabupaten/Kota | - | - | | | - | 7.094.000,00 | | | - | PP4: PEMBANGUNAN SDM YANG INKLUSIF & PERLINDUNGAN SOSIAL YANG ADAPTIF | - | - | 7.094.000,00 | PUSKESMAS SANANKULON |
| | 1.02.05.2.03.0001 | Bimbingan Teknis dan Supervisi Pengembangan dan Pelaksanaan Upaya Kesehatan Bersumber Daya Masyarakat (UKBM) | | | | | | | | | | | | | | |
| | | | *Jumlah Dokumen Hasil Bimbingan Teknis dan Supervisi Upaya Kesehatan Bersumber Daya Masyarakat (UKBM)* | | | | 1 Dokumen | 7.094.000,00 | Kab. Blitar, Sanankulon, Semua Kel/Desa | DAK NON FISIK-DANA BOK-BOK PUSKESMAS | - | PP4: PEMBANGUNAN SDM YANG INKLUSIF & PERLINDUNGAN SOSIAL YANG ADAPTIF | - | | 7.094.000,00 | PUSKESMAS SANANKULON |
| | | **PUSKESMAS WONOTIRTO** | | | | | | **2.398.752.341,00** | | | | | | | **2.398.752.341,00** | |
| | **1** | **URUSAN PEMERINTAHAN WAJIB YANG BERKAITAN DENGAN PELAYANAN DASAR** | | | | | | **2.398.752.341,00** | | | | | | | **2.398.752.341,00** | |
| | **1.02** | **URUSAN PEMERINTAHAN BIDANG KESEHATAN** | | | | | | **2.398.752.341,00** | | | | | | | **2.398.752.341,00** | |
| 1. | **1.02.01** | **PROGRAM PENUNJANG URUSAN PEMERINTAHAN DAERAH KABUPATEN/KOTA** | **-** | **-** | | | **-** | **1.716.658.341,00** | | | | | | **-** | **1.716.658.341,00** | |
| | 1.02.01.2.10 | Peningkatan Pelayanan BLUD | - | - | | | - | 1.716.658.341,00 | | | - | PP5: PENINGKATAN KETENTRAMAN, KETERTIBAN UMUM, DAN KUALITAS PELAYANAN PUBLIK | - | - | 1.716.658.341,00 | PUSKESMAS WONOTIRTO |
| | 1.02.01.2.10.0001 | Pelayanan dan Penunjang Pelayanan BLUD | | | | | | | | | | | | | | |
| | | | *Jumlah BLUD yang Menyediakan Pelayanan dan Penunjang Pelayanan* | | | | 1 Unit Kerja | 1.716.658.341,00 | - | PENDAPATAN DARI BLUD | - | PP5: PENINGKATAN KETENTRAMAN, KETERTIBAN UMUM, DAN KUALITAS PELAYANAN PUBLIK | - | | 1.716.658.341,00 | PUSKESMAS WONOTIRTO |
| 2. | **1.02.02** | **PROGRAM PEMENUHAN UPAYA KESEHATAN PERORANGAN DAN UPAYA KESEHATAN MASYARAKAT** | **-** | **-** | | | **-** | **677.789.000,00** | | | | | | **-** | **677.789.000,00** | |

| NO | KODE | URUSAN / BIDANG URUSAN / PROGRAM / KEGIATAN / SUB KEGIATAN | INDIKATOR PROGRAM / KEGIATAN / SUB KEGIATAN | TARGET AKHIR PERIODE RENSTRA OPD | REALISASI CAPAIAN RENJA OPD TAHUN 2024 | PRAKIRAAN CAPAIAN TARGET RENJA OPD TAHUN 2025 | CAPAIAN KINERJA DAN KERANGKA PENDANAAN | | | | | | KELOMPOK SASARAN | PRAKIRAAN MAJU RENCANA TAHUN 2027 | | PERANGKAT DAERAH PENANGGUNG JAWAB |
|---|---|---|---|---|---|---|---|---|---|---|---|---|---|---|---|---|
| | | | | | | | TARGET 2026 | PAGU INDIKATIF (Rp) | LOKASI | SUMBER DANA | PRIORITAS | | | TARGET | PAGU INDIKATIF (Rp) | |
| | | | | | | | | | | | NASIONAL | DAERAH | | | | |
| 1 | 2 | 3 | 4 | 5 | 6 | 7 | 8 | 9 | 10 | 11 | 12 | 13 | 14 | 15 | 16 | 17 |
| | 1.02.02.2.02 | Penyediaan Layanan Kesehatan untuk UKM dan UKP Rujukan Tingkat Daerah Kabupaten/Kota | - | - | | | - | 677.789.000,00 | | | - | PP4: PEMBANGUNAN SDM YANG INKLUSIF & PERLINDUNGAN SOSIAL YANG ADAPTIF | - | - | 677.789.000,00 | PUSKESMAS WONOTIRTO |
| | 1.02.02.2.02.0001 | Pengelolaan Pelayanan Kesehatan Ibu Hamil | | | | | | | | | | | | | | |
| | | | *Jumlah Ibu Hamil yang Mendapatkan Pelayanan Kesehatan Sesuai Standar* | | | | 2592 Orang | 116.640.000,00 | Kab. Blitar, Wonotirto, Semua Kel/Desa | DAK NON FISIK-DANA BOK-BOK PUSKESMAS | - | PP4: PEMBANGUNAN SDM YANG INKLUSIF & PERLINDUNGAN SOSIAL YANG ADAPTIF | - | | 116.640.000,00 | PUSKESMAS WONOTIRTO |
| | 1.02.02.2.02.0005 | Pengelolaan Pelayanan Kesehatan pada Usia Pendidikan Dasar | | | | | | | | | | | | | | |
| | | | *Jumlah Anak Usia Pendidikan Dasar yang Mendapatkan Pelayanan Kesehatan Sesuai Standar* | | | | 3858 Orang | 10.240.000,00 | Kab. Blitar, Wonotirto, Semua Kel/Desa | DAK NON FISIK-DANA BOK-BOK PUSKESMAS | - | PP4: PEMBANGUNAN SDM YANG INKLUSIF & PERLINDUNGAN SOSIAL YANG ADAPTIF | - | | 10.240.000,00 | PUSKESMAS WONOTIRTO |
| | 1.02.02.2.02.0010 | Pengelolaan Pelayanan Kesehatan Orang dengan Gangguan Jiwa Berat | | | | | | | | | | | | | | |
| | | | *Jumlah Orang yang Mendapatkan Pelayanan Kesehatan Orang dengan Gangguan Jiwa Berat Sesuai Standar* | | | | 80 Orang | 8.000.000,00 | Kab. Blitar, Wonotirto, Semua Kel/Desa | DAK NON FISIK-DANA BOK-BOK PUSKESMAS | - | PP4: PEMBANGUNAN SDM YANG INKLUSIF & PERLINDUNGAN SOSIAL YANG ADAPTIF | - | | 8.000.000,00 | PUSKESMAS WONOTIRTO |
| | 1.02.02.2.02.0011 | Pengelolaan Pelayanan Kesehatan Orang Terduga Tuberkulosis | | | | | | | | | | | | | | |
| | | | *Jumlah Orang Terduga Menderita Tuberkulosis yang Mendapatkan Pelayanan Sesuai Standar* | | | | 364 Orang | 1.795.000,00 | Kab. Blitar, Wonotirto, Semua Kel/Desa | DAK NON FISIK-DANA BOK-BOK PUSKESMAS | - | PP4: PEMBANGUNAN SDM YANG INKLUSIF & PERLINDUNGAN SOSIAL YANG ADAPTIF | - | | 1.795.000,00 | PUSKESMAS WONOTIRTO |
| | 1.02.02.2.02.0015 | Pengelolaan Pelayanan Kesehatan Gizi Masyarakat | | | | | | | | | | | | | | |

| NO | KODE | URUSAN / BIDANG URUSAN / PROGRAM / KEGIATAN / SUB KEGIATAN | INDIKATOR PROGRAM / KEGIATAN / SUB KEGIATAN | TARGET AKHIR PERIODE RENSTRA OPD | REALISASI CAPAIAN RENJA OPD TAHUN 2024 | PRAKIRAAN CAPAIAN TARGET RENJA OPD TAHUN 2025 | CAPAIAN KINERJA DAN KERANGKA PENDANAAN | | | | | | KELOMPOK SASARAN | PRAKIRAAN MAJU RENCANA TAHUN 2027 | | PERANGKAT DAERAH PENANGGUNG JAWAB |
|---|---|---|---|---|---|---|---|---|---|---|---|---|---|---|---|---|
| | | | | | | | TARGET 2026 | PAGU INDIKATIF (Rp) | LOKASI | SUMBER DANA | PRIORITAS | | | TARGET | PAGU INDIKATIF (Rp) | |
| | | | | | | | | | | | NASIONAL | DAERAH | | | | |
| 1 | 2 | 3 | 4 | 5 | 6 | 7 | 8 | 9 | 10 | 11 | 12 | 13 | 14 | 15 | 16 | 17 |
| | | | *Jumlah Dokumen Hasil Pengelolaan Pelayanan Kesehatan Gizi Masyarakat* | | | | 1 Dokumen | 187.082.000,00 | Kab. Blitar, Wonotirto, Semua Kel/Desa | DAK NON FISIK-DANA BOK-BOK PUSKESMAS | - | PP4: PEMBANGUNAN SDM YANG INKLUSIF & PERLINDUNGAN SOSIAL YANG ADAPTIF | - | | 187.082.000,00 | PUSKESMAS WONOTIRTO |
| | 1.02.02.2.02.0016 | Pengelolaan Pelayanan Kesehatan Kerja dan Olahraga | | | | | | | | | | | | | | |
| | | | *Jumlah Dokumen Hasil Pengelolaan Pelayanan Kesehatan Kerja dan Olahraga* | | | | 1 Dokumen | 2.560.000,00 | Kab. Blitar, Wonotirto, Semua Kel/Desa | DAK NON FISIK-DANA BOK-BOK PUSKESMAS | - | PP4: PEMBANGUNAN SDM YANG INKLUSIF & PERLINDUNGAN SOSIAL YANG ADAPTIF | - | | 2.560.000,00 | PUSKESMAS WONOTIRTO |
| | 1.02.02.2.02.0017 | Pengelolaan Pelayanan Kesehatan Lingkungan | | | | | | | | | | | | | | |
| | | | *Jumlah Dokumen Hasil Pengelolaan Pelayanan Kesehatan Lingkungan* | | | | 1 Dokumen | 2.560.000,00 | Kab. Blitar, Wonotirto, Semua Kel/Desa | DAK NON FISIK-DANA BOK-BOK PUSKESMAS | - | PP4: PEMBANGUNAN SDM YANG INKLUSIF & PERLINDUNGAN SOSIAL YANG ADAPTIF | - | | 2.560.000,00 | PUSKESMAS WONOTIRTO |
| | 1.02.02.2.02.0020 | Pengelolaan Surveilans Kesehatan | | | | | | | | | | | | | | |
| | | | *Jumlah Dokumen Hasil Pengelolaan Surveilans Kesehatan* | | | | 1 Dokumen | 10.080.000,00 | Kab. Blitar, Wonotirto, Semua Kel/Desa | DAK NON FISIK-DANA BOK-BOK PUSKESMAS | - | PP4: PEMBANGUNAN SDM YANG INKLUSIF & PERLINDUNGAN SOSIAL YANG ADAPTIF | - | | 10.080.000,00 | PUSKESMAS WONOTIRTO |
| | 1.02.02.2.02.0021 | Pengelolaan Pelayanan Kesehatan Orang dengan Masalah Kesehatan Jiwa (ODMK) | | | | | | | | | | | | | | |
| | | | *0* | | | | 30 0 | 2.560.000,00 | Kab. Blitar, Wonotirto, Semua Kel/Desa | DAK NON FISIK-DANA BOK-BOK PUSKESMAS | - | PP4: PEMBANGUNAN SDM YANG INKLUSIF & PERLINDUNGAN SOSIAL YANG ADAPTIF | - | | 2.560.000,00 | PUSKESMAS WONOTIRTO |
| | 1.02.02.2.02.0025 | Pelayanan Kesehatan Penyakit Menular dan Tidak Menular | | | | | | | | | | | | | | |

| NO | KODE | URUSAN / BIDANG URUSAN / PROGRAM / KEGIATAN / SUB KEGIATAN | INDIKATOR PROGRAM / KEGIATAN / SUB KEGIATAN | TARGET AKHIR PERIODE RENSTRA OPD | REALISASI CAPAIAN RENJA OPD TAHUN 2024 | PRAKIRAAN CAPAIAN TARGET RENJA OPD TAHUN 2025 | CAPAIAN KINERJA DAN KERANGKA PENDANAAN | | | | | | KELOMPOK SASARAN | PRAKIRAAN MAJU RENCANA TAHUN 2027 | | PERANGKAT DAERAH PENANGGUNG JAWAB |
|---|---|---|---|---|---|---|---|---|---|---|---|---|---|---|---|---|
| | | | | | | | TARGET 2026 | PAGU INDIKATIF (Rp) | LOKASI | SUMBER DANA | PRIORITAS | | | TARGET | PAGU INDIKATIF (Rp) | |
| | | | | | | | | | | | NASIONAL | DAERAH | | | | |
| 1 | 2 | 3 | 4 | 5 | 6 | 7 | 8 | 9 | 10 | 11 | 12 | 13 | 14 | 15 | 16 | 17 |
| | | | *Jumlah Dokumen Hasil Pelayanan Kesehatan Penyakit Menular dan Tidak Menular* | | | | 1 Dokumen | 129.427.000,00 | Kab. Blitar, Wonotirto, Semua Kel/Desa | DAK NON FISIK-DANA BOK-BOK PUSKESMAS | - | PP4: PEMBANGUNAN SDM YANG INKLUSIF & PERLINDUNGAN SOSIAL YANG ADAPTIF | - | | 129.427.000,00 | PUSKESMAS WONOTIRTO |
| | 1.02.02.2.02.0033 | Operasional Pelayanan Puskesmas | | | | | | | | | | | | | | |
| | | | *Jumlah Dokumen Operasional Pelayanan Puskesmas* | | | | 1 Dokumen | 122.846.000,00 | Kab. Blitar, Wonotirto, Semua Kel/Desa | DAK NON FISIK-DANA BOK-BOK PUSKESMAS | - | PP4: PEMBANGUNAN SDM YANG INKLUSIF & PERLINDUNGAN SOSIAL YANG ADAPTIF | - | | 122.846.000,00 | PUSKESMAS WONOTIRTO |
| | 1.02.02.2.02.0042 | Pengelolaan pelayanan kesehatan Malaria | | | | | | | | | | | | | | |
| | | | *Jumlah orang yang mendapatkan pelayanan kesehatan malaria* | | | | 1 Orang | 320.000,00 | Kab. Blitar, Wonotirto, Semua Kel/Desa | DAK NON FISIK-DANA BOK-BOK PUSKESMAS | - | PP4: PEMBANGUNAN SDM YANG INKLUSIF & PERLINDUNGAN SOSIAL YANG ADAPTIF | - | | 320.000,00 | PUSKESMAS WONOTIRTO |
| | 1.02.02.2.02.0044 | Pengelolaan Pelayanan Kesehatan Reproduksi | | | | | | | | | | | | | | |
| | | | *Jumlah dokumen hasil pengelolaan pelayanan kesehatan reproduksi* | | | | 1 Dokumen | 25.080.000,00 | Kab. Blitar, Wonotirto, Semua Kel/Desa | DAK NON FISIK-DANA BOK-BOK PUSKESMAS | - | PP4: PEMBANGUNAN SDM YANG INKLUSIF & PERLINDUNGAN SOSIAL YANG ADAPTIF | - | | 25.080.000,00 | PUSKESMAS WONOTIRTO |
| | 1.02.02.2.02.0046 | Pengelolaan upaya kesehatan Ibu dan Anak | | | | | | | | | | | | | | |
| | | | *Jumlah dokumen hasil pengelolaan upaya kesehatan ibu dan anak* | | | | 1 Dokumen | 3.559.000,00 | Kab. Blitar, Wonotirto, Semua Kel/Desa | DAK NON FISIK-DANA BOK-BOK PUSKESMAS | - | PP4: PEMBANGUNAN SDM YANG INKLUSIF & PERLINDUNGAN SOSIAL YANG ADAPTIF | - | | 3.559.000,00 | PUSKESMAS WONOTIRTO |
| | 1.02.02.2.02.0047 | Pengelolaan Pelayanan Kelanjutusiaan | | | | | | | | | | | | | | |

| NO | KODE | URUSAN / BIDANG URUSAN / PROGRAM / KEGIATAN / SUB KEGIATAN | INDIKATOR PROGRAM / KEGIATAN / SUB KEGIATAN | TARGET AKHIR PERIODE RENSTRA OPD | REALISASI CAPAIAN RENJA OPD TAHUN 2024 | PRAKIRAAN CAPAIAN TARGET RENJA OPD TAHUN 2025 | CAPAIAN KINERJA DAN KERANGKA PENDANAAN | | | | | | KELOMPOK SASARAN | PRAKIRAAN MAJU RENCANA TAHUN 2027 | | PERANGKAT DAERAH PENANGGUNG JAWAB |
|---|---|---|---|---|---|---|---|---|---|---|---|---|---|---|---|---|
| | | | | | | | TARGET 2026 | PAGU INDIKATIF (Rp) | LOKASI | SUMBER DANA | PRIORITAS | | | TARGET | PAGU INDIKATIF (Rp) | |
| | | | | | | | | | | | NASIONAL | DAERAH | | | | |
| 1 | 2 | 3 | 4 | 5 | 6 | 7 | 8 | 9 | 10 | 11 | 12 | 13 | 14 | 15 | 16 | 17 |
| | | | *Jumlah dokumen hasil pengelolaan pelayanan kelanjutusiaan* | | | | 1 Dokumen | 30.720.000,00 | Kab. Blitar, Wonotirto, Semua Kel/Desa | DAK NON FISIK-DANA BOK-BOK PUSKESMAS | - | PP4: PEMBANGUNAN SDM YANG INKLUSIF & PERLINDUNGAN SOSIAL YANG ADAPTIF | - | | 30.720.000,00 | PUSKESMAS WONOTIRTO |
| | 1.02.02.2.02.0048 | Pengelolaan Layanan Imunisasi | | | | | | | | | | | | | | |
| | | | *Jumlah Dokumen Hasil Pengelolaan Layanan Imunisasi* | | | | 1 Dokumen | 24.320.000,00 | Kab. Blitar, Wonotirto, Semua Kel/Desa | DAK NON FISIK-DANA BOK-BOK PUSKESMAS | - | PP4: PEMBANGUNAN SDM YANG INKLUSIF & PERLINDUNGAN SOSIAL YANG ADAPTIF | - | | 24.320.000,00 | PUSKESMAS WONOTIRTO |
| 3. | **1.02.05** | **PROGRAM PEMBERDAYAAN MASYARAKAT BIDANG KESEHATAN** | **-** | **-** | | | **-** | **4.305.000,00** | | | | | | **-** | **4.305.000,00** | |
| | 1.02.05.2.03 | Pengembangan dan Pelaksanaan Upaya Kesehatan Bersumber Daya Masyarakat (UKBM) Tingkat Daerah Kabupaten/Kota | - | - | | | - | 4.305.000,00 | | | - | PP4: PEMBANGUNAN SDM YANG INKLUSIF & PERLINDUNGAN SOSIAL YANG ADAPTIF | - | - | 4.305.000,00 | PUSKESMAS WONOTIRTO |
| | 1.02.05.2.03.0001 | Bimbingan Teknis dan Supervisi Pengembangan dan Pelaksanaan Upaya Kesehatan Bersumber Daya Masyarakat (UKBM) | | | | | | | | | | | | | | |
| | | | *Jumlah Dokumen Hasil Bimbingan Teknis dan Supervisi Upaya Kesehatan Bersumber Daya Masyarakat (UKBM)* | | | | 1 Dokumen | 4.305.000,00 | Kab. Blitar, Wonotirto, Semua Kel/Desa | DAK NON FISIK-DANA BOK-BOK PUSKESMAS | - | PP4: PEMBANGUNAN SDM YANG INKLUSIF & PERLINDUNGAN SOSIAL YANG ADAPTIF | - | | 4.305.000,00 | PUSKESMAS WONOTIRTO |
| | | **PUSKESMAS WLINGI** | | | | | | **3.284.777.757,00** | | | | | | | **3.182.127.758,00** | |
| | **1** | **URUSAN PEMERINTAHAN WAJIB YANG BERKAITAN DENGAN PELAYANAN DASAR** | | | | | | **3.284.777.757,00** | | | | | | | **3.182.127.758,00** | |
| | **1.02** | **URUSAN PEMERINTAHAN BIDANG KESEHATAN** | | | | | | **3.284.777.757,00** | | | | | | | **3.182.127.758,00** | |
| 1. | **1.02.01** | **PROGRAM PENUNJANG URUSAN PEMERINTAHAN DAERAH KABUPATEN/KOTA** | **-** | **-** | | | **-** | **2.483.655.757,00** | | | | | | **-** | **2.381.005.758,00** | |

| NO | KODE | URUSAN / BIDANG URUSAN / PROGRAM / KEGIATAN / SUB KEGIATAN | INDIKATOR PROGRAM / KEGIATAN / SUB KEGIATAN | TARGET AKHIR PERIODE RENSTRA OPD | REALISASI CAPAIAN RENJA OPD TAHUN 2024 | PRAKIRAAN CAPAIAN TARGET RENJA OPD TAHUN 2025 | CAPAIAN KINERJA DAN KERANGKA PENDANAAN | | | | | | KELOMPOK SASARAN | PRAKIRAAN MAJU RENCANA TAHUN 2027 | | PERANGKAT DAERAH PENANGGUNG JAWAB |
|---|---|---|---|---|---|---|---|---|---|---|---|---|---|---|---|---|
| | | | | | | | TARGET 2026 | PAGU INDIKATIF (Rp) | LOKASI | SUMBER DANA | PRIORITAS | | | TARGET | PAGU INDIKATIF (Rp) | |
| | | | | | | | | | | | NASIONAL | DAERAH | | | | |
| 1 | 2 | 3 | 4 | 5 | 6 | 7 | 8 | 9 | 10 | 11 | 12 | 13 | 14 | 15 | 16 | 17 |
| | 1.02.01.2.10 | Peningkatan Pelayanan BLUD | - | - | | | - | 2.483.655.757,00 | | | - | PP5: PENINGKATAN KETENTRAMAN, KETERTIBAN UMUM, DAN KUALITAS PELAYANAN PUBLIK | - | - | 2.381.005.758,00 | PUSKESMAS WLINGI |
| | 1.02.01.2.10.0001 | Pelayanan dan Penunjang Pelayanan BLUD | | | | | | | | | | | | | | |
| | | | *Jumlah BLUD yang Menyediakan Pelayanan dan Penunjang Pelayanan* | | | | 1 Unit Kerja | 2.483.655.757,00 | Kab. Blitar, Wlingi, Semua Kel/Desa | PENDAPATAN DARI BLUD | - | PP5: PENINGKATAN KETENTRAMAN, KETERTIBAN UMUM, DAN KUALITAS PELAYANAN PUBLIK | - | | 2.381.005.758,00 | PUSKESMAS WLINGI |
| 2. | **1.02.02** | **PROGRAM PEMENUHAN UPAYA KESEHATAN PERORANGAN DAN UPAYA KESEHATAN MASYARAKAT** | **-** | **-** | | | **-** | **795.040.000,00** | | | | | | **-** | **795.040.000,00** | |
| | 1.02.02.2.02 | Penyediaan Layanan Kesehatan untuk UKM dan UKP Rujukan Tingkat Daerah Kabupaten/Kota | - | - | | | - | 795.040.000,00 | | | - | - | - | - | 795.040.000,00 | PUSKESMAS WLINGI |
| | 1.02.02.2.02.0001 | Pengelolaan Pelayanan Kesehatan Ibu Hamil | | | | | | | | | | | | | | |
| | | | *Jumlah Ibu Hamil yang Mendapatkan Pelayanan Kesehatan Sesuai Standar* | | | | 0 Orang | 81.000.000,00 | Kab. Blitar, Wlingi, Semua Kel/Desa | - | - | - | - | | 81.000.000,00 | PUSKESMAS WLINGI |
| | 1.02.02.2.02.0005 | Pengelolaan Pelayanan Kesehatan pada Usia Pendidikan Dasar | | | | | | | | | | | | | | |
| | | | *Jumlah Anak Usia Pendidikan Dasar yang Mendapatkan Pelayanan Kesehatan Sesuai Standar* | | | | 0 Orang | 40.800.000,00 | Kab. Blitar, Semua Kecamatan, Semua Kel/Desa | - | - | - | - | | 40.800.000,00 | PUSKESMAS WLINGI |
| | 1.02.02.2.02.0010 | Pengelolaan Pelayanan Kesehatan Orang dengan Gangguan Jiwa Berat | | | | | | | | | | | | | | |
| | | | *Jumlah Orang yang Mendapatkan Pelayanan Kesehatan Orang dengan Gangguan Jiwa Berat Sesuai Standar* | | | | 0 Orang | 9.600.000,00 | Kab. Blitar, Wlingi, Semua Kel/Desa | - | - | - | - | | 9.600.000,00 | PUSKESMAS WLINGI |
| | 1.02.02.2.02.0011 | Pengelolaan Pelayanan Kesehatan Orang Terduga Tuberkulosis | | | | | | | | | | | | | | |
| | | | *Jumlah Orang Terduga Menderita Tuberkulosis yang Mendapatkan Pelayanan Sesuai Standar* | | | | 0 Orang | 8.460.000,00 | Kab. Blitar, Wlingi, Semua Kel/Desa | - | - | - | - | | 8.460.000,00 | PUSKESMAS WLINGI |
| | 1.02.02.2.02.0015 | Pengelolaan Pelayanan Kesehatan Gizi Masyarakat | | | | | | | | | | | | | | |

| NO | KODE | URUSAN / BIDANG URUSAN / PROGRAM / KEGIATAN / SUB KEGIATAN | INDIKATOR PROGRAM / KEGIATAN / SUB KEGIATAN | TARGET AKHIR PERIODE RENSTRA OPD | REALISASI CAPAIAN RENJA OPD TAHUN 2024 | PRAKIRAAN CAPAIAN TARGET RENJA OPD TAHUN 2025 | CAPAIAN KINERJA DAN KERANGKA PENDANAAN | | | | | | KELOMPOK SASARAN | PRAKIRAAN MAJU RENCANA TAHUN 2027 | | PERANGKAT DAERAH PENANGGUNG JAWAB |
|---|---|---|---|---|---|---|---|---|---|---|---|---|---|---|---|---|
| | | | | | | | TARGET 2026 | PAGU INDIKATIF (Rp) | LOKASI | SUMBER DANA | PRIORITAS | | | TARGET | PAGU INDIKATIF (Rp) | |
| | | | | | | | | | | | NASIONAL | DAERAH | | | | |
| 1 | 2 | 3 | 4 | 5 | 6 | 7 | 8 | 9 | 10 | 11 | 12 | 13 | 14 | 15 | 16 | 17 |
| | | | *Jumlah Dokumen Hasil Pengelolaan Pelayanan Kesehatan Gizi Masyarakat* | | | | 0 Dokumen | 311.245.000,00 | Kab. Blitar, Wlingi, Semua Kel/Desa | - | - | - | - | | 311.245.000,00 | PUSKESMAS WLINGI |
| | 1.02.02.2.02.0016 | Pengelolaan Pelayanan Kesehatan Kerja dan Olahraga | | | | | | | | | | | | | | |
| | | | *Jumlah Dokumen Hasil Pengelolaan Pelayanan Kesehatan Kerja dan Olahraga* | | | | 0 Dokumen | 2.880.000,00 | Kab. Blitar, Wlingi, Semua Kel/Desa | - | - | - | - | | 2.880.000,00 | PUSKESMAS WLINGI |
| | 1.02.02.2.02.0017 | Pengelolaan Pelayanan Kesehatan Lingkungan | | | | | | | | | | | | | | |
| | | | *Jumlah Dokumen Hasil Pengelolaan Pelayanan Kesehatan Lingkungan* | | | | 0 Dokumen | 3.520.000,00 | Kab. Blitar, Wlingi, Semua Kel/Desa | - | - | - | - | | 3.520.000,00 | PUSKESMAS WLINGI |
| | 1.02.02.2.02.0020 | Pengelolaan Surveilans Kesehatan | | | | | | | | | | | | | | |
| | | | *Jumlah Dokumen Hasil Pengelolaan Surveilans Kesehatan* | | | | 0 Dokumen | 7.240.000,00 | Kab. Blitar, Wlingi, Semua Kel/Desa | - | - | - | - | | 7.240.000,00 | PUSKESMAS WLINGI |
| | 1.02.02.2.02.0021 | Pengelolaan Pelayanan Kesehatan Orang dengan Masalah Kesehatan Jiwa (ODMK) | | | | | | | | | | | | | | |
| | | | *Jumlah Orang dengan Masalah Kejiwaan (ODMK) yang Mendapatkan Pelayanan Kesehatan* | | | | 0 Orang | 6.400.000,00 | Kab. Blitar, Wlingi, Semua Kel/Desa | - | - | - | - | | 6.400.000,00 | PUSKESMAS WLINGI |
| | 1.02.02.2.02.0025 | Pelayanan Kesehatan Penyakit Menular dan Tidak Menular | | | | | | | | | | | | | | |
| | | | - | | | | - | 130.503.000,00 | Kab. Blitar, Wlingi, Semua Kel/Desa | - | - | - | - | | 130.503.000,00 | PUSKESMAS WLINGI |
| | 1.02.02.2.02.0033 | Operasional Pelayanan Puskesmas | | | | | | | | | | | | | | |
| | | | *Jumlah Dokumen Operasional Pelayanan Puskesmas* | | | | 0 Dokumen | 130.711.000,00 | Kab. Blitar, Wlingi, Semua Kel/Desa | - | - | - | - | | 130.711.000,00 | PUSKESMAS WLINGI |
| | 1.02.02.2.02.0034 | Operasional Pelayanan Fasilitas Kesehatan Lainnya | | | | | | | | | | | | | | |
| | | | *Jumlah Dokumen Operasional Pelayanan Fasilitas Kesehatan Lainnya* | | | | 0 Dokumen | 2.950.000,00 | Kab. Blitar, Wlingi, Semua Kel/Desa | - | - | - | - | | 2.950.000,00 | PUSKESMAS WLINGI |
| | 1.02.02.2.02.0042 | Pengelolaan pelayanan kesehatan Malaria | | | | | | | | | | | | | | |
| | | | *Jumlah orang yang mendapatkan pelayanan kesehatan malaria* | | | | 0 Orang | 320.000,00 | Kab. Blitar, Wlingi, Semua Kel/Desa | - | - | - | - | | 320.000,00 | PUSKESMAS WLINGI |
| | 1.02.02.2.02.0044 | Pengelolaan Pelayanan Kesehatan Reproduksi | | | | | | | | | | | | | | |
| | | | *Jumlah dokumen hasil pengelolaan pelayanan kesehatan reproduksi* | | | | 0 Dokumen | 10.771.000,00 | Kab. Blitar, Wlingi, Semua Kel/Desa | - | - | - | - | | 10.771.000,00 | PUSKESMAS WLINGI |
| | 1.02.02.2.02.0046 | Pengelolaan upaya kesehatan Ibu dan Anak | | | | | | | | | | | | | | |
| | | | *Jumlah dokumen hasil pengelolaan upaya kesehatan ibu dan anak* | | | | 0 Dokumen | 2.880.000,00 | Kab. Blitar, Wlingi, Semua Kel/Desa | - | - | - | - | | 2.880.000,00 | PUSKESMAS WLINGI |

| NO | KODE | URUSAN / BIDANG URUSAN / PROGRAM / KEGIATAN / SUB KEGIATAN | INDIKATOR PROGRAM / KEGIATAN / SUB KEGIATAN | TARGET AKHIR PERIODE RENSTRA OPD | REALISASI CAPAIAN RENJA OPD TAHUN 2024 | PRAKIRAAN CAPAIAN TARGET RENJA OPD TAHUN 2025 | CAPAIAN KINERJA DAN KERANGKA PENDANAAN | | | | | | KELOMPOK SASARAN | PRAKIRAAN MAJU RENCANA TAHUN 2027 | | PERANGKAT DAERAH PENANGGUNG JAWAB |
|---|---|---|---|---|---|---|---|---|---|---|---|---|---|---|---|---|
| | | | | | | | TARGET 2026 | PAGU INDIKATIF (Rp) | LOKASI | SUMBER DANA | PRIORITAS | | | TARGET | PAGU INDIKATIF (Rp) | |
| | | | | | | | | | | | NASIONAL | DAERAH | | | | |
| 1 | 2 | 3 | 4 | 5 | 6 | 7 | 8 | 9 | 10 | 11 | 12 | 13 | 14 | 15 | 16 | 17 |
| | 1.02.02.2.02.0047 | Pengelolaan Pelayanan Kelanjutusiaan | | | | | | | | | | | | | | |
| | | | *Jumlah dokumen hasil pengelolaan pelayanan kelanjutusiaan* | | | | 0 Dokumen | 28.800.000,00 | Kab. Blitar, Wlingi, Semua Kel/Desa | - | - | - | - | | 28.800.000,00 | PUSKESMAS WLINGI |
| | 1.02.02.2.02.0048 | Pengelolaan Layanan Imunisasi | | | | | | | | | | | | | | |
| | | | *Jumlah Dokumen Hasil Pengelolaan Layanan Imunisasi* | | | | 0 Dokumen | 16.960.000,00 | Kab. Blitar, Wlingi, Semua Kel/Desa | - | - | - | - | | 16.960.000,00 | PUSKESMAS WLINGI |
| 3. | **1.02.05** | **PROGRAM PEMBERDAYAAN MASYARAKAT BIDANG KESEHATAN** | **-** | **-** | | | **-** | **6.082.000,00** | | | | | | **-** | **6.082.000,00** | |
| | 1.02.05.2.03 | Pengembangan dan Pelaksanaan Upaya Kesehatan Bersumber Daya Masyarakat (UKBM) Tingkat Daerah Kabupaten/Kota | - | - | | | - | 6.082.000,00 | | | - | - | - | - | 6.082.000,00 | PUSKESMAS WLINGI |
| | 1.02.05.2.03.0001 | Bimbingan Teknis dan Supervisi Pengembangan dan Pelaksanaan Upaya Kesehatan Bersumber Daya Masyarakat (UKBM) | | | | | | | | | | | | | | |
| | | | *Jumlah Dokumen Hasil Bimbingan Teknis dan Supervisi Upaya Kesehatan Bersumber Daya Masyarakat (UKBM)* | | | | 0 Dokumen | 6.082.000,00 | Kab. Blitar, Wlingi, Semua Kel/Desa | - | - | - | - | | 6.082.000,00 | PUSKESMAS WLINGI |
| | | **PUSKESMAS NGLEGOK** | | | | | | **3.815.781.896,00** | | | | | | | **3.815.781.896,00** | |
| | **1** | **URUSAN PEMERINTAHAN WAJIB YANG BERKAITAN DENGAN PELAYANAN DASAR** | | | | | | **3.815.781.896,00** | | | | | | | **3.815.781.896,00** | |
| | **1.02** | **URUSAN PEMERINTAHAN BIDANG KESEHATAN** | | | | | | **3.815.781.896,00** | | | | | | | **3.815.781.896,00** | |
| 1. | **1.02.01** | **PROGRAM PENUNJANG URUSAN PEMERINTAHAN DAERAH KABUPATEN/KOTA** | **-** | **-** | | | **-** | **3.131.498.896,00** | | | | | | **-** | **3.131.498.896,00** | |
| | 1.02.01.2.10 | Peningkatan Pelayanan BLUD | - | - | | | - | 3.131.498.896,00 | | | - | PP5: PENINGKATAN KETENTRAMAN, KETERTIBAN UMUM, DAN KUALITAS PELAYANAN PUBLIK | - | - | 3.131.498.896,00 | PUSKESMAS NGLEGOK |
| | 1.02.01.2.10.0001 | Pelayanan dan Penunjang Pelayanan BLUD | | | | | | | | | | | | | | |

| NO | KODE | URUSAN / BIDANG URUSAN / PROGRAM / KEGIATAN / SUB KEGIATAN | INDIKATOR PROGRAM / KEGIATAN / SUB KEGIATAN | TARGET AKHIR PERIODE RENSTRA OPD | REALISASI CAPAIAN RENJA OPD TAHUN 2024 | PRAKIRAAN CAPAIAN TARGET RENJA OPD TAHUN 2025 | CAPAIAN KINERJA DAN KERANGKA PENDANAAN | | | | | | KELOMPOK SASARAN | PRAKIRAAN MAJU RENCANA TAHUN 2027 | | PERANGKAT DAERAH PENANGGUNG JAWAB |
|---|---|---|---|---|---|---|---|---|---|---|---|---|---|---|---|---|
| | | | | | | | TARGET 2026 | PAGU INDIKATIF (Rp) | LOKASI | SUMBER DANA | PRIORITAS | | | TARGET | PAGU INDIKATIF (Rp) | |
| | | | | | | | | | | | NASIONAL | DAERAH | | | | |
| 1 | 2 | 3 | 4 | 5 | 6 | 7 | 8 | 9 | 10 | 11 | 12 | 13 | 14 | 15 | 16 | 17 |
| | | | *Jumlah BLUD yang Menyediakan Pelayanan dan Penunjang Pelayanan* | | | | 1 Unit Kerja | 3.131.498.896,00 | Kab. Blitar, Nglegok, Semua Kel/Desa | LAIN-LAIN PAD YANG SAH | - | PP5: PENINGKATAN KETENTRAMAN, KETERTIBAN UMUM, DAN KUALITAS PELAYANAN PUBLIK | - | | 3.131.498.896,00 | PUSKESMAS NGLEGOK |
| 2. | **1.02.02** | **PROGRAM PEMENUHAN UPAYA KESEHATAN PERORANGAN DAN UPAYA KESEHATAN MASYARAKAT** | **-** | **-** | | | **-** | **678.979.000,00** | | | | | | **-** | **678.979.000,00** | |
| | 1.02.02.2.02 | Penyediaan Layanan Kesehatan untuk UKM dan UKP Rujukan Tingkat Daerah Kabupaten/Kota | - | - | | | - | 678.979.000,00 | | | - | PP4: PEMBANGUNAN SDM YANG INKLUSIF & PERLINDUNGAN SOSIAL YANG ADAPTIF | - | - | 678.979.000,00 | PUSKESMAS NGLEGOK |
| | 1.02.02.2.02.0001 | Pengelolaan Pelayanan Kesehatan Ibu Hamil | | | | | | | | | | | | | | |
| | | | *Jumlah Ibu Hamil yang Mendapatkan Pelayanan Kesehatan Sesuai Standar* | | | | 675 Orang | 32.400.000,00 | Kab. Blitar, Nglegok, Semua Kel/Desa | DAK NON FISIK-DANA BOK-BOK PUSKESMAS | - | PP4: PEMBANGUNAN SDM YANG INKLUSIF & PERLINDUNGAN SOSIAL YANG ADAPTIF | - | | 32.400.000,00 | PUSKESMAS NGLEGOK |
| | 1.02.02.2.02.0005 | Pengelolaan Pelayanan Kesehatan pada Usia Pendidikan Dasar | | | | | | | | | | | | | | |
| | | | *Jumlah Anak Usia Pendidikan Dasar yang Mendapatkan Pelayanan Kesehatan Sesuai Standar* | | | | 11282 Orang | 25.760.000,00 | Kab. Blitar, Nglegok, Semua Kel/Desa | DAK NON FISIK-DANA BOK-BOK PUSKESMAS | - | PP4: PEMBANGUNAN SDM YANG INKLUSIF & PERLINDUNGAN SOSIAL YANG ADAPTIF | - | | 25.760.000,00 | PUSKESMAS NGLEGOK |
| | 1.02.02.2.02.0010 | Pengelolaan Pelayanan Kesehatan Orang dengan Gangguan Jiwa Berat | | | | | | | | | | | | | | |
| | | | *Jumlah Orang yang Mendapatkan Pelayanan Kesehatan Orang dengan Gangguan Jiwa Berat Sesuai Standar* | | | | 264 Orang | 10.560.000,00 | Kab. Blitar, Nglegok, Semua Kel/Desa | DAK NON FISIK-DANA BOK-BOK PUSKESMAS | - | PP4: PEMBANGUNAN SDM YANG INKLUSIF & PERLINDUNGAN SOSIAL YANG ADAPTIF | - | | 10.560.000,00 | PUSKESMAS NGLEGOK |
| | 1.02.02.2.02.0011 | Pengelolaan Pelayanan Kesehatan Orang Terduga Tuberkulosis | | | | | | | | | | | | | | |

| NO | KODE | URUSAN / BIDANG URUSAN / PROGRAM / KEGIATAN / SUB KEGIATAN | INDIKATOR PROGRAM / KEGIATAN / SUB KEGIATAN | TARGET AKHIR PERIODE RENSTRA OPD | REALISASI CAPAIAN RENJA OPD TAHUN 2024 | PRAKIRAAN CAPAIAN TARGET RENJA OPD TAHUN 2025 | CAPAIAN KINERJA DAN KERANGKA PENDANAAN | | | | | | KELOMPOK SASARAN | PRAKIRAAN MAJU RENCANA TAHUN 2027 | | PERANGKAT DAERAH PENANGGUNG JAWAB |
|---|---|---|---|---|---|---|---|---|---|---|---|---|---|---|---|---|
| | | | | | | | TARGET 2026 | PAGU INDIKATIF (Rp) | LOKASI | SUMBER DANA | PRIORITAS | | | TARGET | PAGU INDIKATIF (Rp) | |
| | | | | | | | | | | | NASIONAL | DAERAH | | | | |
| 1 | 2 | 3 | 4 | 5 | 6 | 7 | 8 | 9 | 10 | 11 | 12 | 13 | 14 | 15 | 16 | 17 |
| | | | *Jumlah Orang Terduga Menderita Tuberkulosis yang Mendapatkan Pelayanan Sesuai Standar* | | | | 96 Orang | 3.720.000,00 | Kab. Blitar, Nglegok, Semua Kel/Desa | DAK NON FISIK-DANA BOK-BOK PUSKESMAS | - | PP4: PEMBANGUNAN SDM YANG INKLUSIF & PERLINDUNGAN SOSIAL YANG ADAPTIF | - | | 3.720.000,00 | PUSKESMAS NGLEGOK |
| | 1.02.02.2.02.0015 | Pengelolaan Pelayanan Kesehatan Gizi Masyarakat | | | | | | | | | | | | | | |
| | | | *Jumlah Dokumen Hasil Pengelolaan Pelayanan Kesehatan Gizi Masyarakat* | | | | 1 Dokumen | 299.810.000,00 | Kab. Blitar, Nglegok, Semua Kel/Desa | DAK NON FISIK-DANA BOK-BOK PUSKESMAS | - | PP4: PEMBANGUNAN SDM YANG INKLUSIF & PERLINDUNGAN SOSIAL YANG ADAPTIF | - | | 299.810.000,00 | PUSKESMAS NGLEGOK |
| | 1.02.02.2.02.0016 | Pengelolaan Pelayanan Kesehatan Kerja dan Olahraga | | | | | | | | | | | | | | |
| | | | *Jumlah Dokumen Hasil Pengelolaan Pelayanan Kesehatan Kerja dan Olahraga* | | | | 1 Dokumen | 1.920.000,00 | Kab. Blitar, Nglegok, Semua Kel/Desa | DAK NON FISIK-DANA BOK-BOK PUSKESMAS | - | PP4: PEMBANGUNAN SDM YANG INKLUSIF & PERLINDUNGAN SOSIAL YANG ADAPTIF | - | | 1.920.000,00 | PUSKESMAS NGLEGOK |
| | 1.02.02.2.02.0017 | Pengelolaan Pelayanan Kesehatan Lingkungan | | | | | | | | | | | | | | |
| | | | *Jumlah Dokumen Hasil Pengelolaan Pelayanan Kesehatan Lingkungan* | | | | 1 Dokumen | 4.000.000,00 | Kab. Blitar, Nglegok, Semua Kel/Desa | DAK NON FISIK-DANA BOK-BOK PUSKESMAS | - | PP4: PEMBANGUNAN SDM YANG INKLUSIF & PERLINDUNGAN SOSIAL YANG ADAPTIF | - | | 4.000.000,00 | PUSKESMAS NGLEGOK |
| | 1.02.02.2.02.0020 | Pengelolaan Surveilans Kesehatan | | | | | | | | | | | | | | |
| | | | *Jumlah Dokumen Hasil Pengelolaan Surveilans Kesehatan* | | | | 1 Dokumen | 4.760.000,00 | Kab. Blitar, Nglegok, Semua Kel/Desa | DAK NON FISIK-DANA BOK-BOK PUSKESMAS | - | PP4: PEMBANGUNAN SDM YANG INKLUSIF & PERLINDUNGAN SOSIAL YANG ADAPTIF | - | | 4.760.000,00 | PUSKESMAS NGLEGOK |
| | 1.02.02.2.02.0021 | Pengelolaan Pelayanan Kesehatan Orang dengan Masalah Kesehatan Jiwa (ODMK) | | | | | | | | | | | | | | |

| NO | KODE | URUSAN / BIDANG URUSAN / PROGRAM / KEGIATAN / SUB KEGIATAN | INDIKATOR PROGRAM / KEGIATAN / SUB KEGIATAN | TARGET AKHIR PERIODE RENSTRA OPD | REALISASI CAPAIAN RENJA OPD TAHUN 2024 | PRAKIRAAN CAPAIAN TARGET RENJA OPD TAHUN 2025 | CAPAIAN KINERJA DAN KERANGKA PENDANAAN | | | | | | KELOMPOK SASARAN | PRAKIRAAN MAJU RENCANA TAHUN 2027 | | PERANGKAT DAERAH PENANGGUNG JAWAB |
|---|---|---|---|---|---|---|---|---|---|---|---|---|---|---|---|---|
| | | | | | | | TARGET 2026 | PAGU INDIKATIF (Rp) | LOKASI | SUMBER DANA | PRIORITAS | | | TARGET | PAGU INDIKATIF (Rp) | |
| | | | | | | | | | | | NASIONAL | DAERAH | | | | |
| 1 | 2 | 3 | 4 | 5 | 6 | 7 | 8 | 9 | 10 | 11 | 12 | 13 | 14 | 15 | 16 | 17 |
| | | | *Jumlah Orang dengan Masalah Kejiwaan (ODMK) yang Mendapatkan Pelayanan Kesehatan* | | | | 1760 Orang | 7.040.000,00 | Kab. Blitar, Nglegok, Semua Kel/Desa | DAK NON FISIK-DANA BOK-BOK PUSKESMAS | - | PP4: PEMBANGUNAN SDM YANG INKLUSIF & PERLINDUNGAN SOSIAL YANG ADAPTIF | - | | 7.040.000,00 | PUSKESMAS NGLEGOK |
| | 1.02.02.2.02.0025 | Pelayanan Kesehatan Penyakit Menular dan Tidak Menular | | | | | | | | | | | | | | |
| | | | *Jumlah Dokumen Hasil Pelayanan Kesehatan Penyakit Menular dan Tidak Menular* | | | | 1 Dokumen | 100.962.000,00 | Kab. Blitar, Nglegok, Semua Kel/Desa | DAK NON FISIK-DANA BOK-BOK PUSKESMAS | - | PP4: PEMBANGUNAN SDM YANG INKLUSIF & PERLINDUNGAN SOSIAL YANG ADAPTIF | - | | 100.962.000,00 | PUSKESMAS NGLEGOK |
| | 1.02.02.2.02.0033 | Operasional Pelayanan Puskesmas | | | | | | | | | | | | | | |
| | | | *Jumlah Dokumen Operasional Pelayanan Puskesmas* | | | | 1 Dokumen | 150.346.000,00 | Kab. Blitar, Nglegok, Semua Kel/Desa | DAK NON FISIK-DANA BOK-BOK PUSKESMAS | - | PP4: PEMBANGUNAN SDM YANG INKLUSIF & PERLINDUNGAN SOSIAL YANG ADAPTIF | - | | 150.346.000,00 | PUSKESMAS NGLEGOK |
| | 1.02.02.2.02.0034 | Operasional Pelayanan Fasilitas Kesehatan Lainnya | | | | | | | | | | | | | | |
| | | | *Jumlah Dokumen Operasional Pelayanan Fasilitas Kesehatan Lainnya* | | | | 1 Dokumen | 6.189.000,00 | Kab. Blitar, Nglegok, Semua Kel/Desa | DAK NON FISIK-DANA BOK-BOK PUSKESMAS | - | PP4: PEMBANGUNAN SDM YANG INKLUSIF & PERLINDUNGAN SOSIAL YANG ADAPTIF | - | | 6.189.000,00 | PUSKESMAS NGLEGOK |
| | 1.02.02.2.02.0044 | Pengelolaan Pelayanan Kesehatan Reproduksi | | | | | | | | | | | | | | |
| | | | *Jumlah dokumen hasil pengelolaan pelayanan kesehatan reproduksi* | | | | 1 Dokumen | 12.375.000,00 | Kab. Blitar, Nglegok, Semua Kel/Desa | DAK NON FISIK-DANA BOK-BOK PUSKESMAS | - | PP4: PEMBANGUNAN SDM YANG INKLUSIF & PERLINDUNGAN SOSIAL YANG ADAPTIF | - | | 12.375.000,00 | PUSKESMAS NGLEGOK |
| | 1.02.02.2.02.0046 | Pengelolaan upaya kesehatan Ibu dan Anak | | | | | | | | | | | | | | |

| NO | KODE | URUSAN / BIDANG URUSAN / PROGRAM / KEGIATAN / SUB KEGIATAN | INDIKATOR PROGRAM / KEGIATAN / SUB KEGIATAN | TARGET AKHIR PERIODE RENSTRA OPD | REALISASI CAPAIAN RENJA OPD TAHUN 2024 | PRAKIRAAN CAPAIAN TARGET RENJA OPD TAHUN 2025 | CAPAIAN KINERJA DAN KERANGKA PENDANAAN | | | | | | KELOMPOK SASARAN | PRAKIRAAN MAJU RENCANA TAHUN 2027 | | PERANGKAT DAERAH PENANGGUNG JAWAB |
|---|---|---|---|---|---|---|---|---|---|---|---|---|---|---|---|---|
| | | | | | | | TARGET 2026 | PAGU INDIKATIF (Rp) | LOKASI | SUMBER DANA | PRIORITAS | | | TARGET | PAGU INDIKATIF (Rp) | |
| | | | | | | | | | | | NASIONAL | DAERAH | | | | |
| 1 | 2 | 3 | 4 | 5 | 6 | 7 | 8 | 9 | 10 | 11 | 12 | 13 | 14 | 15 | 16 | 17 |
| | | | *Jumlah dokumen hasil pengelolaan upaya kesehatan ibu dan anak* | | | | 1 Dokumen | 737.000,00 | Kab. Blitar, Nglegok, Semua Kel/Desa | DAK NON FISIK-DANA BOK-BOK PUSKESMAS | - | PP4: PEMBANGUNAN SDM YANG INKLUSIF & PERLINDUNGAN SOSIAL YANG ADAPTIF | - | | 737.000,00 | PUSKESMAS NGLEGOK |
| | 1.02.02.2.02.0047 | Pengelolaan Pelayanan Kelanjutusiaan | | | | | | | | | | | | | | |
| | | | *Jumlah dokumen hasil pengelolaan pelayanan kelanjutusiaan* | | | | 1 Dokumen | 7.040.000,00 | Kab. Blitar, Nglegok, Semua Kel/Desa | DAK NON FISIK-DANA BOK-BOK PUSKESMAS | - | PP4: PEMBANGUNAN SDM YANG INKLUSIF & PERLINDUNGAN SOSIAL YANG ADAPTIF | - | | 7.040.000,00 | PUSKESMAS NGLEGOK |
| | 1.02.02.2.02.0048 | Pengelolaan Layanan Imunisasi | | | | | | | | | | | | | | |
| | | | *Jumlah Dokumen Hasil Pengelolaan Layanan Imunisasi* | | | | 1 Dokumen | 11.360.000,00 | Kab. Blitar, Nglegok, Semua Kel/Desa | DAK NON FISIK-DANA BOK-BOK PUSKESMAS | - | PP4: PEMBANGUNAN SDM YANG INKLUSIF & PERLINDUNGAN SOSIAL YANG ADAPTIF | - | | 11.360.000,00 | PUSKESMAS NGLEGOK |
| 3. | **1.02.05** | **PROGRAM PEMBERDAYAAN MASYARAKAT BIDANG KESEHATAN** | **-** | **-** | | | **-** | **5.304.000,00** | | | | | | **-** | **5.304.000,00** | |
| | 1.02.05.2.03 | Pengembangan dan Pelaksanaan Upaya Kesehatan Bersumber Daya Masyarakat (UKBM) Tingkat Daerah Kabupaten/Kota | - | - | | | - | 5.304.000,00 | | | - | PP4: PEMBANGUNAN SDM YANG INKLUSIF & PERLINDUNGAN SOSIAL YANG ADAPTIF | - | - | 5.304.000,00 | PUSKESMAS NGLEGOK |
| | 1.02.05.2.03.0001 | Bimbingan Teknis dan Supervisi Pengembangan dan Pelaksanaan Upaya Kesehatan Bersumber Daya Masyarakat (UKBM) | | | | | | | | | | | | | | |
| | | | *Jumlah Dokumen Hasil Bimbingan Teknis dan Supervisi Upaya Kesehatan Bersumber Daya Masyarakat (UKBM)* | | | | 1 Dokumen | 5.304.000,00 | Kab. Blitar, Nglegok, Semua Kel/Desa | DAK NON FISIK-DANA BOK-BOK PUSKESMAS | - | PP4: PEMBANGUNAN SDM YANG INKLUSIF & PERLINDUNGAN SOSIAL YANG ADAPTIF | - | | 5.304.000,00 | PUSKESMAS NGLEGOK |
| | | **PUSKESMAS PONGGOK** | | | | | | **3.873.168.069,00** | | | | | | | **3.873.168.069,00** | |

| NO | KODE | URUSAN / BIDANG URUSAN / PROGRAM / KEGIATAN / SUB KEGIATAN | INDIKATOR PROGRAM / KEGIATAN / SUB KEGIATAN | TARGET AKHIR PERIODE RENSTRA OPD | REALISASI CAPAIAN RENJA OPD TAHUN 2024 | PRAKIRAAN CAPAIAN TARGET RENJA OPD TAHUN 2025 | CAPAIAN KINERJA DAN KERANGKA PENDANAAN | | | | | | KELOMPOK SASARAN | PRAKIRAAN MAJU RENCANA TAHUN 2027 | | PERANGKAT DAERAH PENANGGUNG JAWAB |
|---|---|---|---|---|---|---|---|---|---|---|---|---|---|---|---|---|
| | | | | | | | TARGET 2026 | PAGU INDIKATIF (Rp) | LOKASI | SUMBER DANA | PRIORITAS | | | TARGET | PAGU INDIKATIF (Rp) | |
| | | | | | | | | | | | NASIONAL | DAERAH | | | | |
| 1 | 2 | 3 | 4 | 5 | 6 | 7 | 8 | 9 | 10 | 11 | 12 | 13 | 14 | 15 | 16 | 17 |
| | **1** | **URUSAN PEMERINTAHAN WAJIB YANG BERKAITAN DENGAN PELAYANAN DASAR** | | | | | | **3.873.168.069,00** | | | | | | | **3.873.168.069,00** | |
| | **1.02** | **URUSAN PEMERINTAHAN BIDANG KESEHATAN** | | | | | | **3.873.168.069,00** | | | | | | | **3.873.168.069,00** | |
| 1. | **1.02.01** | **PROGRAM PENUNJANG URUSAN PEMERINTAHAN DAERAH KABUPATEN/KOTA** | **-** | **-** | | | **-** | **3.072.428.069,00** | | | | | | **-** | **3.072.428.069,00** | |
| | 1.02.01.2.10 | Peningkatan Pelayanan BLUD | - | - | | | - | 3.072.428.069,00 | | | - | PP5: PENINGKATAN KETENTRAMAN, KETERTIBAN UMUM, DAN KUALITAS PELAYANAN PUBLIK | - | - | 3.072.428.069,00 | PUSKESMAS PONGGOK |
| | 1.02.01.2.10.0001 | Pelayanan dan Penunjang Pelayanan BLUD | | | | | | | | | | | | | | |
| | | | *Jumlah BLUD yang Menyediakan Pelayanan dan Penunjang Pelayanan* | | | | 1 Unit Kerja | 3.072.428.069,00 | Kab. Blitar, Ponggok, Semua Kel/Desa | PENDAPATAN ASLI DAERAH (PAD) | - | PP5: PENINGKATAN KETENTRAMAN, KETERTIBAN UMUM, DAN KUALITAS PELAYANAN PUBLIK | - | | 3.072.428.069,00 | PUSKESMAS PONGGOK |
| 2. | **1.02.02** | **PROGRAM PEMENUHAN UPAYA KESEHATAN PERORANGAN DAN UPAYA KESEHATAN MASYARAKAT** | **-** | **-** | | | **-** | **792.422.000,00** | | | | | | **-** | **792.422.000,00** | |
| | 1.02.02.2.02 | Penyediaan Layanan Kesehatan untuk UKM dan UKP Rujukan Tingkat Daerah Kabupaten/Kota | - | - | | | - | 792.422.000,00 | | | - | PP4: PEMBANGUNAN SDM YANG INKLUSIF & PERLINDUNGAN SOSIAL YANG ADAPTIF | - | - | 792.422.000,00 | PUSKESMAS PONGGOK |
| | 1.02.02.2.02.0001 | Pengelolaan Pelayanan Kesehatan Ibu Hamil | | | | | | | | | | | | | | |
| | | | *Jumlah Ibu Hamil yang Mendapatkan Pelayanan Kesehatan Sesuai Standar* | | | | 1071 Orang | 90.000.000,00 | Kab. Blitar, Ponggok, Semua Kel/Desa | DAK NON FISIK-DANA BOK-BOK PUSKESMAS | - | PP4: PEMBANGUNAN SDM YANG INKLUSIF & PERLINDUNGAN SOSIAL YANG ADAPTIF | - | | 90.000.000,00 | PUSKESMAS PONGGOK |
| | 1.02.02.2.02.0005 | Pengelolaan Pelayanan Kesehatan pada Usia Pendidikan Dasar | | | | | | | | | | | | | | |

| NO | KODE | URUSAN / BIDANG URUSAN / PROGRAM / KEGIATAN / SUB KEGIATAN | INDIKATOR PROGRAM / KEGIATAN / SUB KEGIATAN | TARGET AKHIR PERIODE RENSTRA OPD | REALISASI CAPAIAN RENJA OPD TAHUN 2024 | PRAKIRAAN CAPAIAN TARGET RENJA OPD TAHUN 2025 | CAPAIAN KINERJA DAN KERANGKA PENDANAAN | | | | | | KELOMPOK SASARAN | PRAKIRAAN MAJU RENCANA TAHUN 2027 | | PERANGKAT DAERAH PENANGGUNG JAWAB |
|---|---|---|---|---|---|---|---|---|---|---|---|---|---|---|---|---|
| | | | | | | | TARGET 2026 | PAGU INDIKATIF (Rp) | LOKASI | SUMBER DANA | PRIORITAS | | | TARGET | PAGU INDIKATIF (Rp) | |
| | | | | | | | | | | | NASIONAL | DAERAH | | | | |
| 1 | 2 | 3 | 4 | 5 | 6 | 7 | 8 | 9 | 10 | 11 | 12 | 13 | 14 | 15 | 16 | 17 |
| | | | *Jumlah Anak Usia Pendidikan Dasar yang Mendapatkan Pelayanan Kesehatan Sesuai Standar* | | | | 6833 Orang | 12.800.000,00 | Kab. Blitar, Ponggok, Semua Kel/Desa | DAK NON FISIK-DANA BOK-BOK PUSKESMAS | - | PP4: PEMBANGUNAN SDM YANG INKLUSIF & PERLINDUNGAN SOSIAL YANG ADAPTIF | - | | 12.800.000,00 | PUSKESMAS PONGGOK |
| | 1.02.02.2.02.0010 | Pengelolaan Pelayanan Kesehatan Orang dengan Gangguan Jiwa Berat | | | | | | | | | | | | | | |
| | | | *Jumlah Orang yang Mendapatkan Pelayanan Kesehatan Orang dengan Gangguan Jiwa Berat Sesuai Standar* | | | | 406 Orang | 6.400.000,00 | Kab. Blitar, Ponggok, Semua Kel/Desa | DAK NON FISIK-DANA BOK-BOK PUSKESMAS | - | PP4: PEMBANGUNAN SDM YANG INKLUSIF & PERLINDUNGAN SOSIAL YANG ADAPTIF | - | | 6.400.000,00 | PUSKESMAS PONGGOK |
| | 1.02.02.2.02.0011 | Pengelolaan Pelayanan Kesehatan Orang Terduga Tuberkulosis | | | | | | | | | | | | | | |
| | | | *Jumlah Orang Terduga Menderita Tuberkulosis yang Mendapatkan Pelayanan Sesuai Standar* | | | | 521 Orang | 7.755.000,00 | Kab. Blitar, Ponggok, Semua Kel/Desa | DAK NON FISIK-DANA BOK-BOK PUSKESMAS | - | PP4: PEMBANGUNAN SDM YANG INKLUSIF & PERLINDUNGAN SOSIAL YANG ADAPTIF | - | | 7.755.000,00 | PUSKESMAS PONGGOK |
| | 1.02.02.2.02.0015 | Pengelolaan Pelayanan Kesehatan Gizi Masyarakat | | | | | | | | | | | | | | |
| | | | *Jumlah Dokumen Hasil Pengelolaan Pelayanan Kesehatan Gizi Masyarakat* | | | | 1 Dokumen | 387.883.000,00 | Kab. Blitar, Ponggok, Semua Kel/Desa | DAK NON FISIK-DANA BOK-BOK PUSKESMAS | - | PP4: PEMBANGUNAN SDM YANG INKLUSIF & PERLINDUNGAN SOSIAL YANG ADAPTIF | - | | 387.883.000,00 | PUSKESMAS PONGGOK |
| | 1.02.02.2.02.0016 | Pengelolaan Pelayanan Kesehatan Kerja dan Olahraga | | | | | | | | | | | | | | |
| | | | *Jumlah Dokumen Hasil Pengelolaan Pelayanan Kesehatan Kerja dan Olahraga* | | | | 1 Dokumen | 2.400.000,00 | Kab. Blitar, Ponggok, Semua Kel/Desa | DAK NON FISIK-DANA BOK-BOK PUSKESMAS | - | PP4: PEMBANGUNAN SDM YANG INKLUSIF & PERLINDUNGAN SOSIAL YANG ADAPTIF | - | | 2.400.000,00 | PUSKESMAS PONGGOK |
| | 1.02.02.2.02.0017 | Pengelolaan Pelayanan Kesehatan Lingkungan | | | | | | | | | | | | | | |

| NO | KODE | URUSAN / BIDANG URUSAN / PROGRAM / KEGIATAN / SUB KEGIATAN | INDIKATOR PROGRAM / KEGIATAN / SUB KEGIATAN | TARGET AKHIR PERIODE RENSTRA OPD | REALISASI CAPAIAN RENJA OPD TAHUN 2024 | PRAKIRAAN CAPAIAN TARGET RENJA OPD TAHUN 2025 | CAPAIAN KINERJA DAN KERANGKA PENDANAAN | | | | | | KELOMPOK SASARAN | PRAKIRAAN MAJU RENCANA TAHUN 2027 | | PERANGKAT DAERAH PENANGGUNG JAWAB |
|---|---|---|---|---|---|---|---|---|---|---|---|---|---|---|---|---|
| | | | | | | | TARGET 2026 | PAGU INDIKATIF (Rp) | LOKASI | SUMBER DANA | PRIORITAS | | | TARGET | PAGU INDIKATIF (Rp) | |
| | | | | | | | | | | | NASIONAL | DAERAH | | | | |
| 1 | 2 | 3 | 4 | 5 | 6 | 7 | 8 | 9 | 10 | 11 | 12 | 13 | 14 | 15 | 16 | 17 |
| | | | *Jumlah Dokumen Hasil Pengelolaan Pelayanan Kesehatan Lingkungan* | | | | 1 Dokumen | 1.600.000,00 | Kab. Blitar, Ponggok, Semua Kel/Desa | DAK NON FISIK-DANA BOK-BOK PUSKESMAS | - | PP4: PEMBANGUNAN SDM YANG INKLUSIF & PERLINDUNGAN SOSIAL YANG ADAPTIF | - | | 1.600.000,00 | PUSKESMAS PONGGOK |
| | 1.02.02.2.02.0020 | Pengelolaan Surveilans Kesehatan | | | | | | | | | | | | | | |
| | | | *0* | | | | 0 0 | 11.524.000,00 | - | DAK NON FISIK-DANA BOK-BOK PUSKESMAS | - | PP4: PEMBANGUNAN SDM YANG INKLUSIF & PERLINDUNGAN SOSIAL YANG ADAPTIF | - | | 11.524.000,00 | PUSKESMAS PONGGOK |
| | 1.02.02.2.02.0021 | Pengelolaan Pelayanan Kesehatan Orang dengan Masalah Kesehatan Jiwa (ODMK) | | | | | | | | | | | | | | |
| | | | *Jumlah Orang dengan Masalah Kejiwaan (ODMK) yang Mendapatkan Pelayanan Kesehatan* | | | | 406 Orang | 3.200.000,00 | Kab. Blitar, Ponggok, Semua Kel/Desa | DAK NON FISIK-DANA BOK-BOK PUSKESMAS | - | PP4: PEMBANGUNAN SDM YANG INKLUSIF & PERLINDUNGAN SOSIAL YANG ADAPTIF | - | | 3.200.000,00 | PUSKESMAS PONGGOK |
| | 1.02.02.2.02.0025 | Pelayanan Kesehatan Penyakit Menular dan Tidak Menular | | | | | | | | | | | | | | |
| | | | *Jumlah Dokumen Hasil Pelayanan Kesehatan Penyakit Menular dan Tidak Menular* | | | | 1 Dokumen | 78.975.000,00 | Kab. Blitar, Ponggok, Semua Kel/Desa | DAK NON FISIK-DANA BOK-BOK PUSKESMAS | - | PP4: PEMBANGUNAN SDM YANG INKLUSIF & PERLINDUNGAN SOSIAL YANG ADAPTIF | - | | 78.975.000,00 | PUSKESMAS PONGGOK |
| | 1.02.02.2.02.0033 | Operasional Pelayanan Puskesmas | | | | | | | | | | | | | | |
| | | | *Jumlah Dokumen Operasional Pelayanan Puskesmas* | | | | 1 Dokumen | 148.933.000,00 | - | DAK NON FISIK-DANA BOK-BOK PUSKESMAS | - | PP4: PEMBANGUNAN SDM YANG INKLUSIF & PERLINDUNGAN SOSIAL YANG ADAPTIF | - | | 148.933.000,00 | PUSKESMAS PONGGOK |
| | 1.02.02.2.02.0034 | Operasional Pelayanan Fasilitas Kesehatan Lainnya | | | | | | | | | | | | | | |

| NO | KODE | URUSAN / BIDANG URUSAN / PROGRAM / KEGIATAN / SUB KEGIATAN | INDIKATOR PROGRAM / KEGIATAN / SUB KEGIATAN | TARGET AKHIR PERIODE RENSTRA OPD | REALISASI CAPAIAN RENJA OPD TAHUN 2024 | PRAKIRAAN CAPAIAN TARGET RENJA OPD TAHUN 2025 | CAPAIAN KINERJA DAN KERANGKA PENDANAAN | | | | | | KELOMPOK SASARAN | PRAKIRAAN MAJU RENCANA TAHUN 2027 | | PERANGKAT DAERAH PENANGGUNG JAWAB |
|---|---|---|---|---|---|---|---|---|---|---|---|---|---|---|---|---|
| | | | | | | | TARGET 2026 | PAGU INDIKATIF (Rp) | LOKASI | SUMBER DANA | PRIORITAS | | | TARGET | PAGU INDIKATIF (Rp) | |
| | | | | | | | | | | | NASIONAL | DAERAH | | | | |
| 1 | 2 | 3 | 4 | 5 | 6 | 7 | 8 | 9 | 10 | 11 | 12 | 13 | 14 | 15 | 16 | 17 |
| | | | *Jumlah Dokumen Operasional Pelayanan Fasilitas Kesehatan Lainnya* | | | | 1 Dokumen | 10.950.000,00 | Kab. Blitar, Ponggok, Semua Kel/Desa | DAK NON FISIK-DANA BOK-BOK PUSKESMAS | - | PP4: PEMBANGUNAN SDM YANG INKLUSIF & PERLINDUNGAN SOSIAL YANG ADAPTIF | - | | 10.950.000,00 | PUSKESMAS PONGGOK |
| | 1.02.02.2.02.0044 | Pengelolaan Pelayanan Kesehatan Reproduksi | | | | | | | | | | | | | | |
| | | | *Jumlah dokumen hasil pengelolaan pelayanan kesehatan reproduksi* | | | | 1 Dokumen | 960.000,00 | Kab. Blitar, Ponggok, Semua Kel/Desa | DAK NON FISIK-DANA BOK-BOK PUSKESMAS | - | PP4: PEMBANGUNAN SDM YANG INKLUSIF & PERLINDUNGAN SOSIAL YANG ADAPTIF | - | | 960.000,00 | PUSKESMAS PONGGOK |
| | 1.02.02.2.02.0046 | Pengelolaan upaya kesehatan Ibu dan Anak | | | | | | | | | | | | | | |
| | | | *Jumlah dokumen hasil pengelolaan upaya kesehatan ibu dan anak* | | | | 1 Dokumen | 5.042.000,00 | - | DAK NON FISIK-DANA BOK-BOK PUSKESMAS | - | PP4: PEMBANGUNAN SDM YANG INKLUSIF & PERLINDUNGAN SOSIAL YANG ADAPTIF | - | | 5.042.000,00 | PUSKESMAS PONGGOK |
| | 1.02.02.2.02.0047 | Pengelolaan Pelayanan Kelanjutusiaan | | | | | | | | | | | | | | |
| | | | *Jumlah dokumen hasil pengelolaan pelayanan kelanjutusiaan* | | | | 1 Dokumen | 9.600.000,00 | Kab. Blitar, Ponggok, Semua Kel/Desa | DAK NON FISIK-DANA BOK-BOK PUSKESMAS | - | PP4: PEMBANGUNAN SDM YANG INKLUSIF & PERLINDUNGAN SOSIAL YANG ADAPTIF | - | | 9.600.000,00 | PUSKESMAS PONGGOK |
| | 1.02.02.2.02.0048 | Pengelolaan Layanan Imunisasi | | | | | | | | | | | | | | |
| | | | *Jumlah Dokumen Hasil Pengelolaan Layanan Imunisasi* | | | | 1 Dokumen | 14.400.000,00 | Kab. Blitar, Ponggok, Semua Kel/Desa | DAK NON FISIK-DANA BOK-BOK PUSKESMAS | - | PP4: PEMBANGUNAN SDM YANG INKLUSIF & PERLINDUNGAN SOSIAL YANG ADAPTIF | - | | 14.400.000,00 | PUSKESMAS PONGGOK |
| 3. | **1.02.05** | **PROGRAM PEMBERDAYAAN MASYARAKAT BIDANG KESEHATAN** | **-** | **-** | | | **-** | **8.318.000,00** | | | | | | **-** | **8.318.000,00** | |

| NO | KODE | URUSAN / BIDANG URUSAN / PROGRAM / KEGIATAN / SUB KEGIATAN | INDIKATOR PROGRAM / KEGIATAN / SUB KEGIATAN | TARGET AKHIR PERIODE RENSTRA OPD | REALISASI CAPAIAN RENJA OPD TAHUN 2024 | PRAKIRAAN CAPAIAN TARGET RENJA OPD TAHUN 2025 | CAPAIAN KINERJA DAN KERANGKA PENDANAAN | | | | | | KELOMPOK SASARAN | PRAKIRAAN MAJU RENCANA TAHUN 2027 | | PERANGKAT DAERAH PENANGGUNG JAWAB |
|---|---|---|---|---|---|---|---|---|---|---|---|---|---|---|---|---|
| | | | | | | | TARGET 2026 | PAGU INDIKATIF (Rp) | LOKASI | SUMBER DANA | PRIORITAS | | | TARGET | PAGU INDIKATIF (Rp) | |
| | | | | | | | | | | | NASIONAL | DAERAH | | | | |
| 1 | 2 | 3 | 4 | 5 | 6 | 7 | 8 | 9 | 10 | 11 | 12 | 13 | 14 | 15 | 16 | 17 |
| | 1.02.05.2.03 | Pengembangan dan Pelaksanaan Upaya Kesehatan Bersumber Daya Masyarakat (UKBM) Tingkat Daerah Kabupaten/Kota | - | - | | | - | 8.318.000,00 | | | - | PP4: PEMBANGUNAN SDM YANG INKLUSIF & PERLINDUNGAN SOSIAL YANG ADAPTIF | - | - | 8.318.000,00 | PUSKESMAS PONGGOK |
| | 1.02.05.2.03.0001 | Bimbingan Teknis dan Supervisi Pengembangan dan Pelaksanaan Upaya Kesehatan Bersumber Daya Masyarakat (UKBM) | | | | | | | | | | | | | | |
| | | | *Jumlah Dokumen Hasil Bimbingan Teknis dan Supervisi Upaya Kesehatan Bersumber Daya Masyarakat (UKBM)* | | | | 1 Dokumen | 8.318.000,00 | Kab. Blitar, Ponggok, Semua Kel/Desa | DAK NON FISIK-DANA BOK-BOK PUSKESMAS | - | PP4: PEMBANGUNAN SDM YANG INKLUSIF & PERLINDUNGAN SOSIAL YANG ADAPTIF | - | | 8.318.000,00 | PUSKESMAS PONGGOK |
| | | **PUSKESMAS UDANAWU** | | | | | | **3.158.660.066,00** | | | | | | | **3.158.660.066,00** | |
| | **1** | **URUSAN PEMERINTAHAN WAJIB YANG BERKAITAN DENGAN PELAYANAN DASAR** | | | | | | **3.158.660.066,00** | | | | | | | **3.158.660.066,00** | |
| | **1.02** | **URUSAN PEMERINTAHAN BIDANG KESEHATAN** | | | | | | **3.158.660.066,00** | | | | | | | **3.158.660.066,00** | |
| 1. | **1.02.01** | **PROGRAM PENUNJANG URUSAN PEMERINTAHAN DAERAH KABUPATEN/KOTA** | **-** | **-** | | | **-** | **2.343.106.066,00** | | | | | | **-** | **2.343.106.066,00** | |
| | 1.02.01.2.10 | Peningkatan Pelayanan BLUD | - | - | | | - | 2.343.106.066,00 | | | - | PP5: PENINGKATAN KETENTRAMAN, KETERTIBAN UMUM, DAN KUALITAS PELAYANAN PUBLIK | - | - | 2.343.106.066,00 | PUSKESMAS UDANAWU |
| | 1.02.01.2.10.0001 | Pelayanan dan Penunjang Pelayanan BLUD | | | | | | | | | | | | | | |
| | | | *Jumlah BLUD yang Menyediakan Pelayanan dan Penunjang Pelayanan* | | | | 1 Unit Kerja | 2.343.106.066,00 | Kab. Blitar, Udanawu, Semua Kel/Desa | PENDAPATAN DARI BLUD | - | PP5: PENINGKATAN KETENTRAMAN, KETERTIBAN UMUM, DAN KUALITAS PELAYANAN PUBLIK | - | | 2.343.106.066,00 | PUSKESMAS UDANAWU |
| 2. | **1.02.02** | **PROGRAM PEMENUHAN UPAYA KESEHATAN PERORANGAN DAN UPAYA KESEHATAN MASYARAKAT** | **-** | **-** | | | **-** | **812.486.000,00** | | | | | | **-** | **812.486.000,00** | |

| NO | KODE | URUSAN / BIDANG URUSAN / PROGRAM / KEGIATAN / SUB KEGIATAN | INDIKATOR PROGRAM / KEGIATAN / SUB KEGIATAN | TARGET AKHIR PERIODE RENSTRA OPD | REALISASI CAPAIAN RENJA OPD TAHUN 2024 | PRAKIRAAN CAPAIAN TARGET RENJA OPD TAHUN 2025 | CAPAIAN KINERJA DAN KERANGKA PENDANAAN | | | | | | KELOMPOK SASARAN | PRAKIRAAN MAJU RENCANA TAHUN 2027 | | PERANGKAT DAERAH PENANGGUNG JAWAB |
|---|---|---|---|---|---|---|---|---|---|---|---|---|---|---|---|---|
| | | | | | | | TARGET 2026 | PAGU INDIKATIF (Rp) | LOKASI | SUMBER DANA | PRIORITAS | | | TARGET | PAGU INDIKATIF (Rp) | |
| | | | | | | | | | | | NASIONAL | DAERAH | | | | |
| 1 | 2 | 3 | 4 | 5 | 6 | 7 | 8 | 9 | 10 | 11 | 12 | 13 | 14 | 15 | 16 | 17 |
| | 1.02.02.2.02 | Penyediaan Layanan Kesehatan untuk UKM dan UKP Rujukan Tingkat Daerah Kabupaten/Kota | - | - | | | - | 812.486.000,00 | | | - | PP4: PEMBANGUNAN SDM YANG INKLUSIF & PERLINDUNGAN SOSIAL YANG ADAPTIF | - | - | 812.486.000,00 | PUSKESMAS UDANAWU |
| | 1.02.02.2.02.0001 | Pengelolaan Pelayanan Kesehatan Ibu Hamil | | | | | | | | | | | | | | |
| | | | *Jumlah Ibu Hamil yang Mendapatkan Pelayanan Kesehatan Sesuai Standar* | | | | 696 Orang | 125.280.000,00 | Kab. Blitar, Udanawu, Semua Kel/Desa | DAK NON FISIK-DANA BOK-BOK PUSKESMAS | - | PP4: PEMBANGUNAN SDM YANG INKLUSIF & PERLINDUNGAN SOSIAL YANG ADAPTIF | - | | 125.280.000,00 | PUSKESMAS UDANAWU |
| | 1.02.02.2.02.0005 | Pengelolaan Pelayanan Kesehatan pada Usia Pendidikan Dasar | | | | | | | | | | | | | | |
| | | | *Jumlah Anak Usia Pendidikan Dasar yang Mendapatkan Pelayanan Kesehatan Sesuai Standar* | | | | 10965 Orang | 38.400.000,00 | Kab. Blitar, Udanawu, Semua Kel/Desa | DAK NON FISIK-DANA BOK-BOK PUSKESMAS | - | PP4: PEMBANGUNAN SDM YANG INKLUSIF & PERLINDUNGAN SOSIAL YANG ADAPTIF | - | | 38.400.000,00 | PUSKESMAS UDANAWU |
| | 1.02.02.2.02.0011 | Pengelolaan Pelayanan Kesehatan Orang Terduga Tuberkulosis | | | | | | | | | | | | | | |
| | | | *Jumlah Orang Terduga Menderita Tuberkulosis yang Mendapatkan Pelayanan Sesuai Standar* | | | | 367 Orang | 7.080.000,00 | Kab. Blitar, Udanawu, Semua Kel/Desa | DAK NON FISIK-DANA BOK-BOK PUSKESMAS | - | PP4: PEMBANGUNAN SDM YANG INKLUSIF & PERLINDUNGAN SOSIAL YANG ADAPTIF | - | | 7.080.000,00 | PUSKESMAS UDANAWU |
| | 1.02.02.2.02.0015 | Pengelolaan Pelayanan Kesehatan Gizi Masyarakat | | | | | | | | | | | | | | |
| | | | *Jumlah Dokumen Hasil Pengelolaan Pelayanan Kesehatan Gizi Masyarakat* | | | | 12 Dokumen | 333.542.000,00 | Kab. Blitar, Udanawu, Semua Kel/Desa | DAK NON FISIK-DANA BOK-BOK PUSKESMAS | - | PP4: PEMBANGUNAN SDM YANG INKLUSIF & PERLINDUNGAN SOSIAL YANG ADAPTIF | - | | 333.542.000,00 | PUSKESMAS UDANAWU |
| | 1.02.02.2.02.0017 | Pengelolaan Pelayanan Kesehatan Lingkungan | | | | | | | | | | | | | | |

| NO | KODE | URUSAN / BIDANG URUSAN / PROGRAM / KEGIATAN / SUB KEGIATAN | INDIKATOR PROGRAM / KEGIATAN / SUB KEGIATAN | TARGET AKHIR PERIODE RENSTRA OPD | REALISASI CAPAIAN RENJA OPD TAHUN 2024 | PRAKIRAAN CAPAIAN TARGET RENJA OPD TAHUN 2025 | CAPAIAN KINERJA DAN KERANGKA PENDANAAN | | | | | | KELOMPOK SASARAN | PRAKIRAAN MAJU RENCANA TAHUN 2027 | | PERANGKAT DAERAH PENANGGUNG JAWAB |
|---|---|---|---|---|---|---|---|---|---|---|---|---|---|---|---|---|
| | | | | | | | TARGET 2026 | PAGU INDIKATIF (Rp) | LOKASI | SUMBER DANA | PRIORITAS | | | TARGET | PAGU INDIKATIF (Rp) | |
| | | | | | | | | | | | NASIONAL | DAERAH | | | | |
| 1 | 2 | 3 | 4 | 5 | 6 | 7 | 8 | 9 | 10 | 11 | 12 | 13 | 14 | 15 | 16 | 17 |
| | | | *Jumlah Dokumen Hasil Pengelolaan Pelayanan Kesehatan Lingkungan* | | | | 12 Dokumen | 6.660.000,00 | Kab. Blitar, Udanawu, Semua Kel/Desa | DAK NON FISIK-DANA BOK-BOK PUSKESMAS | - | PP4: PEMBANGUNAN SDM YANG INKLUSIF & PERLINDUNGAN SOSIAL YANG ADAPTIF | - | | 6.660.000,00 | PUSKESMAS UDANAWU |
| | 1.02.02.2.02.0020 | Pengelolaan Surveilans Kesehatan | | | | | | | | | | | | | | |
| | | | *Jumlah Dokumen Hasil Pengelolaan Surveilans Kesehatan* | | | | 12 dokumen Dokumen | 28.550.000,00 | Kab. Blitar, Udanawu, Semua Kel/Desa | DAK NON FISIK-DANA BOK-BOK PUSKESMAS | - | PP4: PEMBANGUNAN SDM YANG INKLUSIF & PERLINDUNGAN SOSIAL YANG ADAPTIF | - | | 28.550.000,00 | PUSKESMAS UDANAWU |
| | 1.02.02.2.02.0021 | Pengelolaan Pelayanan Kesehatan Orang dengan Masalah Kesehatan Jiwa (ODMK) | | | | | | | | | | | | | | |
| | | | *Jumlah Orang dengan Masalah Kejiwaan (ODMK) yang Mendapatkan Pelayanan Kesehatan* | | | | 27 Orang | 7.680.000,00 | Kab. Blitar, Udanawu, Semua Kel/Desa | DAK NON FISIK-DANA BOK-BOK PUSKESMAS | - | PP4: PEMBANGUNAN SDM YANG INKLUSIF & PERLINDUNGAN SOSIAL YANG ADAPTIF | - | | 7.680.000,00 | PUSKESMAS UDANAWU |
| | 1.02.02.2.02.0025 | Pelayanan Kesehatan Penyakit Menular dan Tidak Menular | | | | | | | | | | | | | | |
| | | | *Jumlah Dokumen Hasil Pelayanan Kesehatan Penyakit Menular dan Tidak Menular* | | | | 12 Dokumen | 65.155.000,00 | Kab. Blitar, Udanawu, Semua Kel/Desa | DAK NON FISIK-DANA BOK-BOK PUSKESMAS | - | PP4: PEMBANGUNAN SDM YANG INKLUSIF & PERLINDUNGAN SOSIAL YANG ADAPTIF | - | | 65.155.000,00 | PUSKESMAS UDANAWU |
| | 1.02.02.2.02.0033 | Operasional Pelayanan Puskesmas | | | | | | | | | | | | | | |
| | | | *Jumlah Dokumen Operasional Pelayanan Puskesmas* | | | | 12 Dokumen | 140.824.000,00 | Kab. Blitar, Udanawu, Semua Kel/Desa | DAK NON FISIK-DANA BOK-BOK PUSKESMAS | - | PP4: PEMBANGUNAN SDM YANG INKLUSIF & PERLINDUNGAN SOSIAL YANG ADAPTIF | - | | 140.824.000,00 | PUSKESMAS UDANAWU |
| | 1.02.02.2.02.0044 | Pengelolaan Pelayanan Kesehatan Reproduksi | | | | | | | | | | | | | | |

| NO | KODE | URUSAN / BIDANG URUSAN / PROGRAM / KEGIATAN / SUB KEGIATAN | INDIKATOR PROGRAM / KEGIATAN / SUB KEGIATAN | TARGET AKHIR PERIODE RENSTRA OPD | REALISASI CAPAIAN RENJA OPD TAHUN 2024 | PRAKIRAAN CAPAIAN TARGET RENJA OPD TAHUN 2025 | CAPAIAN KINERJA DAN KERANGKA PENDANAAN | | | | | | KELOMPOK SASARAN | PRAKIRAAN MAJU RENCANA TAHUN 2027 | | PERANGKAT DAERAH PENANGGUNG JAWAB |
|---|---|---|---|---|---|---|---|---|---|---|---|---|---|---|---|---|
| | | | | | | | TARGET 2026 | PAGU INDIKATIF (Rp) | LOKASI | SUMBER DANA | PRIORITAS | | | TARGET | PAGU INDIKATIF (Rp) | |
| | | | | | | | | | | | NASIONAL | DAERAH | | | | |
| 1 | 2 | 3 | 4 | 5 | 6 | 7 | 8 | 9 | 10 | 11 | 12 | 13 | 14 | 15 | 16 | 17 |
| | | | *Jumlah dokumen hasil pengelolaan pelayanan kesehatan reproduksi* | | | | 12 Dokumen | 10.035.000,00 | Kab. Blitar, Udanawu, Semua Kel/Desa | DAK NON FISIK-DANA BOK-BOK PUSKESMAS | - | PP4: PEMBANGUNAN SDM YANG INKLUSIF & PERLINDUNGAN SOSIAL YANG ADAPTIF | - | | 10.035.000,00 | PUSKESMAS UDANAWU |
| | 1.02.02.2.02.0046 | Pengelolaan upaya kesehatan Ibu dan Anak | | | | | | | | | | | | | | |
| | | | *Jumlah dokumen hasil pengelolaan upaya kesehatan ibu dan anak* | | | | 12 Dokumen | 19.040.000,00 | Kab. Blitar, Udanawu, Semua Kel/Desa | DAK NON FISIK-DANA BOK-BOK PUSKESMAS | - | PP4: PEMBANGUNAN SDM YANG INKLUSIF & PERLINDUNGAN SOSIAL YANG ADAPTIF | - | | 19.040.000,00 | PUSKESMAS UDANAWU |
| | 1.02.02.2.02.0047 | Pengelolaan Pelayanan Kelanjutusiaan | | | | | | | | | | | | | | |
| | | | *Jumlah dokumen hasil pengelolaan pelayanan kelanjutusiaan* | | | | 4 Dokumen | 15.360.000,00 | Kab. Blitar, Udanawu, Semua Kel/Desa | DAK NON FISIK-DANA BOK-BOK PUSKESMAS | - | PP4: PEMBANGUNAN SDM YANG INKLUSIF & PERLINDUNGAN SOSIAL YANG ADAPTIF | - | | 15.360.000,00 | PUSKESMAS UDANAWU |
| | 1.02.02.2.02.0048 | Pengelolaan Layanan Imunisasi | | | | | | | | | | | | | | |
| | | | *Jumlah Dokumen Hasil Pengelolaan Layanan Imunisasi* | | | | 1 Dokumen | 14.880.000,00 | Kab. Blitar, Udanawu, Semua Kel/Desa | DAK NON FISIK-DANA BOK-BOK PUSKESMAS | - | PP4: PEMBANGUNAN SDM YANG INKLUSIF & PERLINDUNGAN SOSIAL YANG ADAPTIF | - | | 14.880.000,00 | PUSKESMAS UDANAWU |
| 3. | **1.02.05** | **PROGRAM PEMBERDAYAAN MASYARAKAT BIDANG KESEHATAN** | **-** | **-** | | | **-** | **3.068.000,00** | | | | | | **-** | **3.068.000,00** | |
| | 1.02.05.2.03 | Pengembangan dan Pelaksanaan Upaya Kesehatan Bersumber Daya Masyarakat (UKBM) Tingkat Daerah Kabupaten/Kota | - | - | | | - | 3.068.000,00 | | | - | PP4: PEMBANGUNAN SDM YANG INKLUSIF & PERLINDUNGAN SOSIAL YANG ADAPTIF | - | - | 3.068.000,00 | PUSKESMAS UDANAWU |
| | 1.02.05.2.03.0001 | Bimbingan Teknis dan Supervisi Pengembangan dan Pelaksanaan Upaya Kesehatan Bersumber Daya Masyarakat (UKBM) | | | | | | | | | | | | | | |

| NO | KODE | URUSAN / BIDANG URUSAN / PROGRAM / KEGIATAN / SUB KEGIATAN | INDIKATOR PROGRAM / KEGIATAN / SUB KEGIATAN | TARGET AKHIR PERIODE RENSTRA OPD | REALISASI CAPAIAN RENJA OPD TAHUN 2024 | PRAKIRAAN CAPAIAN TARGET RENJA OPD TAHUN 2025 | CAPAIAN KINERJA DAN KERANGKA PENDANAAN | | | | | | KELOMPOK SASARAN | PRAKIRAAN MAJU RENCANA TAHUN 2027 | | PERANGKAT DAERAH PENANGGUNG JAWAB |
|---|---|---|---|---|---|---|---|---|---|---|---|---|---|---|---|---|
| | | | | | | | TARGET 2026 | PAGU INDIKATIF (Rp) | LOKASI | SUMBER DANA | PRIORITAS | | | TARGET | PAGU INDIKATIF (Rp) | |
| | | | | | | | | | | | NASIONAL | DAERAH | | | | |
| 1 | 2 | 3 | 4 | 5 | 6 | 7 | 8 | 9 | 10 | 11 | 12 | 13 | 14 | 15 | 16 | 17 |
| | | | *Jumlah Dokumen Hasil Bimbingan Teknis dan Supervisi Upaya Kesehatan Bersumber Daya Masyarakat (UKBM)* | | | | 12 Dokumen | 3.068.000,00 | Kab. Blitar, Udanawu, Semua Kel/Desa | DAK NON FISIK-DANA BOK-BOK PUSKESMAS | - | PP4: PEMBANGUNAN SDM YANG INKLUSIF & PERLINDUNGAN SOSIAL YANG ADAPTIF | - | | 3.068.000,00 | PUSKESMAS UDANAWU |
| | | **PUSKESMAS BORO** | | | | | | **3.084.343.845,00** | | | | | | | **0,00** | |
| | **1** | **URUSAN PEMERINTAHAN WAJIB YANG BERKAITAN DENGAN PELAYANAN DASAR** | | | | | | **3.084.343.845,00** | | | | | | | **0,00** | |
| | **1.02** | **URUSAN PEMERINTAHAN BIDANG KESEHATAN** | | | | | | **3.084.343.845,00** | | | | | | | **0,00** | |
| 1. | **1.02.01** | **PROGRAM PENUNJANG URUSAN PEMERINTAHAN DAERAH KABUPATEN/KOTA** | **-** | **-** | | | **-** | **2.428.909.845,00** | | | | | | **-** | **0,00** | |
| | 1.02.01.2.10 | Peningkatan Pelayanan BLUD | - | - | | | - | 2.428.909.845,00 | | | - | PP5: PENINGKATAN KETENTRAMAN, KETERTIBAN UMUM, DAN KUALITAS PELAYANAN PUBLIK | - | - | 0,00 | PUSKESMAS BORO |
| | 1.02.01.2.10.0001 | Pelayanan dan Penunjang Pelayanan BLUD | | | | | | | | | | | | | | |
| | | | *Jumlah BLUD yang Menyediakan Pelayanan dan Penunjang Pelayanan* | | | | 100% Unit Kerja | 2.428.909.845,00 | Kab. Blitar, Selorejo, Semua Kel/Desa | PENDAPATAN ASLI DAERAH (PAD) | - | PP5: PENINGKATAN KETENTRAMAN, KETERTIBAN UMUM, DAN KUALITAS PELAYANAN PUBLIK | - | | 0,00 | PUSKESMAS BORO |
| 2. | **1.02.02** | **PROGRAM PEMENUHAN UPAYA KESEHATAN PERORANGAN DAN UPAYA KESEHATAN MASYARAKAT** | **-** | **-** | | | **-** | **650.124.000,00** | | | | | | **-** | **0,00** | |
| | 1.02.02.2.02 | Penyediaan Layanan Kesehatan untuk UKM dan UKP Rujukan Tingkat Daerah Kabupaten/Kota | - | - | | | - | 650.124.000,00 | | | - | PP4: PEMBANGUNAN SDM YANG INKLUSIF & PERLINDUNGAN SOSIAL YANG ADAPTIF | - | - | 0,00 | PUSKESMAS BORO |
| | 1.02.02.2.02.0001 | Pengelolaan Pelayanan Kesehatan Ibu Hamil | | | | | | | | | | | | | | |

| NO | KODE | URUSAN / BIDANG URUSAN / PROGRAM / KEGIATAN / SUB KEGIATAN | INDIKATOR PROGRAM / KEGIATAN / SUB KEGIATAN | TARGET AKHIR PERIODE RENSTRA OPD | REALISASI CAPAIAN RENJA OPD TAHUN 2024 | PRAKIRAAN CAPAIAN TARGET RENJA OPD TAHUN 2025 | CAPAIAN KINERJA DAN KERANGKA PENDANAAN | | | | | | KELOMPOK SASARAN | PRAKIRAAN MAJU RENCANA TAHUN 2027 | | PERANGKAT DAERAH PENANGGUNG JAWAB |
|---|---|---|---|---|---|---|---|---|---|---|---|---|---|---|---|---|
| | | | | | | | TARGET 2026 | PAGU INDIKATIF (Rp) | LOKASI | SUMBER DANA | PRIORITAS | | | TARGET | PAGU INDIKATIF (Rp) | |
| | | | | | | | | | | | NASIONAL | DAERAH | | | | |
| 1 | 2 | 3 | 4 | 5 | 6 | 7 | 8 | 9 | 10 | 11 | 12 | 13 | 14 | 15 | 16 | 17 |
| | | | *0* | | | | 0 0 | 81.000.000,00 | - | DAK NON FISIK-DANA BOK-BOK PUSKESMAS | - | PP4: PEMBANGUNAN SDM YANG INKLUSIF & PERLINDUNGAN SOSIAL YANG ADAPTIF | - | | 0,00 | PUSKESMAS BORO |
| | 1.02.02.2.02.0005 | Pengelolaan Pelayanan Kesehatan pada Usia Pendidikan Dasar | | | | | | | | | | | | | | |
| | | | *Jumlah Anak Usia Pendidikan Dasar yang Mendapatkan Pelayanan Kesehatan Sesuai Standar* | | | | 200 Orang | 8.000.000,00 | Kab. Blitar, Selorejo, Semua Kel/Desa | DAK NON FISIK-DANA BOK-BOK PUSKESMAS | - | PP4: PEMBANGUNAN SDM YANG INKLUSIF & PERLINDUNGAN SOSIAL YANG ADAPTIF | - | | 0,00 | PUSKESMAS BORO |
| | 1.02.02.2.02.0010 | Pengelolaan Pelayanan Kesehatan Orang dengan Gangguan Jiwa Berat | | | | | | | | | | | | | | |
| | | | *Jumlah Orang yang Mendapatkan Pelayanan Kesehatan Orang dengan Gangguan Jiwa Berat Sesuai Standar* | | | | 4 Orang | 699.000,00 | Kab. Blitar, Selorejo, Semua Kel/Desa | DAK NON FISIK-DANA BOK-BOK PUSKESMAS | - | PP4: PEMBANGUNAN SDM YANG INKLUSIF & PERLINDUNGAN SOSIAL YANG ADAPTIF | - | | 0,00 | PUSKESMAS BORO |
| | 1.02.02.2.02.0011 | Pengelolaan Pelayanan Kesehatan Orang Terduga Tuberkulosis | | | | | | | | | | | | | | |
| | | | *Jumlah Orang Terduga Menderita Tuberkulosis yang Mendapatkan Pelayanan Sesuai Standar* | | | | 60 Orang | 19.600.000,00 | Kab. Blitar, Selorejo, Semua Kel/Desa | DAK NON FISIK-DANA BOK-BOK PUSKESMAS | - | PP4: PEMBANGUNAN SDM YANG INKLUSIF & PERLINDUNGAN SOSIAL YANG ADAPTIF | - | | 0,00 | PUSKESMAS BORO |
| | 1.02.02.2.02.0015 | Pengelolaan Pelayanan Kesehatan Gizi Masyarakat | | | | | | | | | | | | | | |
| | | | *Jumlah Dokumen Hasil Pengelolaan Pelayanan Kesehatan Gizi Masyarakat* | | | | 1 Dokumen | 263.084.000,00 | Kab. Blitar, Selorejo, Semua Kel/Desa | DAK NON FISIK-DANA BOK-BOK PUSKESMAS | - | PP4: PEMBANGUNAN SDM YANG INKLUSIF & PERLINDUNGAN SOSIAL YANG ADAPTIF | - | | 0,00 | PUSKESMAS BORO |
| | 1.02.02.2.02.0016 | Pengelolaan Pelayanan Kesehatan Kerja dan Olahraga | | | | | | | | | | | | | | |

| NO | KODE | URUSAN / BIDANG URUSAN / PROGRAM / KEGIATAN / SUB KEGIATAN | INDIKATOR PROGRAM / KEGIATAN / SUB KEGIATAN | TARGET AKHIR PERIODE RENSTRA OPD | REALISASI CAPAIAN RENJA OPD TAHUN 2024 | PRAKIRAAN CAPAIAN TARGET RENJA OPD TAHUN 2025 | CAPAIAN KINERJA DAN KERANGKA PENDANAAN | | | | | | KELOMPOK SASARAN | PRAKIRAAN MAJU RENCANA TAHUN 2027 | | PERANGKAT DAERAH PENANGGUNG JAWAB |
|---|---|---|---|---|---|---|---|---|---|---|---|---|---|---|---|---|
| | | | | | | | TARGET 2026 | PAGU INDIKATIF (Rp) | LOKASI | SUMBER DANA | PRIORITAS | | | TARGET | PAGU INDIKATIF (Rp) | |
| | | | | | | | | | | | NASIONAL | DAERAH | | | | |
| 1 | 2 | 3 | 4 | 5 | 6 | 7 | 8 | 9 | 10 | 11 | 12 | 13 | 14 | 15 | 16 | 17 |
| | | | *Jumlah Dokumen Hasil Pengelolaan Pelayanan Kesehatan Kerja dan Olahraga* | | | | 1 Dokumen | 1.280.000,00 | Kab. Blitar, Selorejo, Semua Kel/Desa | DAK NON FISIK-DANA BOK-BOK PUSKESMAS | - | PP4: PEMBANGUNAN SDM YANG INKLUSIF & PERLINDUNGAN SOSIAL YANG ADAPTIF | - | | 0,00 | PUSKESMAS BORO |
| | 1.02.02.2.02.0020 | Pengelolaan Surveilans Kesehatan | | | | | | | | | | | | | | |
| | | | *Jumlah Dokumen Hasil Pengelolaan Surveilans Kesehatan* | | | | 1 Dokumen | 19.600.000,00 | Kab. Blitar, Selorejo, Semua Kel/Desa | DAK NON FISIK-DANA BOK-BOK PUSKESMAS | - | PP4: PEMBANGUNAN SDM YANG INKLUSIF & PERLINDUNGAN SOSIAL YANG ADAPTIF | - | | 0,00 | PUSKESMAS BORO |
| | 1.02.02.2.02.0025 | Pelayanan Kesehatan Penyakit Menular dan Tidak Menular | | | | | | | | | | | | | | |
| | | | *Jumlah Dokumen Hasil Pelayanan Kesehatan Penyakit Menular dan Tidak Menular* | | | | 1 Dokumen | 82.796.000,00 | Kab. Blitar, Selorejo, Semua Kel/Desa | DAK NON FISIK-DANA BOK-BOK PUSKESMAS | - | PP4: PEMBANGUNAN SDM YANG INKLUSIF & PERLINDUNGAN SOSIAL YANG ADAPTIF | - | | 0,00 | PUSKESMAS BORO |
| | 1.02.02.2.02.0033 | Operasional Pelayanan Puskesmas | | | | | | | | | | | | | | |
| | | | *Jumlah Dokumen Operasional Pelayanan Puskesmas* | | | | 1 Dokumen | 136.045.000,00 | Kab. Blitar, Selorejo, Semua Kel/Desa | DAK NON FISIK-DANA BOK-BOK PUSKESMAS | - | PP4: PEMBANGUNAN SDM YANG INKLUSIF & PERLINDUNGAN SOSIAL YANG ADAPTIF | - | | 0,00 | PUSKESMAS BORO |
| | 1.02.02.2.02.0044 | Pengelolaan Pelayanan Kesehatan Reproduksi | | | | | | | | | | | | | | |
| | | | *Jumlah dokumen hasil pengelolaan pelayanan kesehatan reproduksi* | | | | 1 Dokumen | 22.500.000,00 | Kab. Blitar, Selorejo, Semua Kel/Desa | DAK NON FISIK-DANA BOK-BOK PUSKESMAS | - | PP4: PEMBANGUNAN SDM YANG INKLUSIF & PERLINDUNGAN SOSIAL YANG ADAPTIF | - | | 0,00 | PUSKESMAS BORO |
| | 1.02.02.2.02.0047 | Pengelolaan Pelayanan Kelanjutusiaan | | | | | | | | | | | | | | |

| NO | KODE | URUSAN / BIDANG URUSAN / PROGRAM / KEGIATAN / SUB KEGIATAN | INDIKATOR PROGRAM / KEGIATAN / SUB KEGIATAN | TARGET AKHIR PERIODE RENSTRA OPD | REALISASI CAPAIAN RENJA OPD TAHUN 2024 | PRAKIRAAN CAPAIAN TARGET RENJA OPD TAHUN 2025 | CAPAIAN KINERJA DAN KERANGKA PENDANAAN | | | | | | KELOMPOK SASARAN | PRAKIRAAN MAJU RENCANA TAHUN 2027 | | PERANGKAT DAERAH PENANGGUNG JAWAB |
|---|---|---|---|---|---|---|---|---|---|---|---|---|---|---|---|---|
| | | | | | | | TARGET 2026 | PAGU INDIKATIF (Rp) | LOKASI | SUMBER DANA | PRIORITAS | | | TARGET | PAGU INDIKATIF (Rp) | |
| | | | | | | | | | | | NASIONAL | DAERAH | | | | |
| 1 | 2 | 3 | 4 | 5 | 6 | 7 | 8 | 9 | 10 | 11 | 12 | 13 | 14 | 15 | 16 | 17 |
| | | | *Jumlah dokumen hasil pengelolaan pelayanan kelanjutusiaan* | | | | 1 Dokumen | 9.280.000,00 | Kab. Blitar, Selorejo, Semua Kel/Desa | DAK NON FISIK-DANA BOK-BOK PUSKESMAS | - | PP4: PEMBANGUNAN SDM YANG INKLUSIF & PERLINDUNGAN SOSIAL YANG ADAPTIF | - | | 0,00 | PUSKESMAS BORO |
| | 1.02.02.2.02.0048 | Pengelolaan Layanan Imunisasi | | | | | | | | | | | | | | |
| | | | *Jumlah Dokumen Hasil Pengelolaan Layanan Imunisasi* | | | | 1 Dokumen | 6.240.000,00 | Kab. Blitar, Selorejo, Semua Kel/Desa | DAK NON FISIK-DANA BOK-BOK PUSKESMAS | - | PP4: PEMBANGUNAN SDM YANG INKLUSIF & PERLINDUNGAN SOSIAL YANG ADAPTIF | - | | 0,00 | PUSKESMAS BORO |
| 3. | **1.02.05** | **PROGRAM PEMBERDAYAAN MASYARAKAT BIDANG KESEHATAN** | **-** | **-** | | | **-** | **5.310.000,00** | | | | | | **-** | **0,00** | |
| | 1.02.05.2.01 | Advokasi, Pemberdayaan, Kemitraan, Peningkatan Peran serta Masyarakat dan Lintas Sektor Tingkat Daerah Kabupaten/Kota | - | - | | | - | 5.310.000,00 | | | - | PP4: PEMBANGUNAN SDM YANG INKLUSIF & PERLINDUNGAN SOSIAL YANG ADAPTIF | - | - | 0,00 | PUSKESMAS BORO |
| | 1.02.05.2.01.0001 | Peningkatan Upaya Promosi Kesehatan, Advokasi, Kemitraan dan Pemberdayaan Masyarakat | | | | | | | | | | | | | | |
| | | | *Jumlah Dokumen Promosi Kesehatan, Advokasi, Kemitraan dan Pemberdayaan Masyarakat* | | | | 1 Dokumen | 5.310.000,00 | Kab. Blitar, Selorejo, Semua Kel/Desa | DAK NON FISIK-DANA BOK-BOK PUSKESMAS | - | PP4: PEMBANGUNAN SDM YANG INKLUSIF & PERLINDUNGAN SOSIAL YANG ADAPTIF | - | | 0,00 | PUSKESMAS BORO |
| | | **PUSKESMAS BACEM** | | | | | | **2.272.426.864,00** | | | | | | | **0,00** | |
| | **1** | **URUSAN PEMERINTAHAN WAJIB YANG BERKAITAN DENGAN PELAYANAN DASAR** | | | | | | **2.272.426.864,00** | | | | | | | **0,00** | |
| | **1.02** | **URUSAN PEMERINTAHAN BIDANG KESEHATAN** | | | | | | **2.272.426.864,00** | | | | | | | **0,00** | |
| 1. | **1.02.01** | **PROGRAM PENUNJANG URUSAN PEMERINTAHAN DAERAH KABUPATEN/KOTA** | **-** | **-** | | | **-** | **1.667.924.864,00** | | | | | | **-** | **0,00** | |

| NO | KODE | URUSAN / BIDANG URUSAN / PROGRAM / KEGIATAN / SUB KEGIATAN | INDIKATOR PROGRAM / KEGIATAN / SUB KEGIATAN | TARGET AKHIR PERIODE RENSTRA OPD | REALISASI CAPAIAN RENJA OPD TAHUN 2024 | PRAKIRAAN CAPAIAN TARGET RENJA OPD TAHUN 2025 | CAPAIAN KINERJA DAN KERANGKA PENDANAAN | | | | | | KELOMPOK SASARAN | PRAKIRAAN MAJU RENCANA TAHUN 2027 | | PERANGKAT DAERAH PENANGGUNG JAWAB |
|---|---|---|---|---|---|---|---|---|---|---|---|---|---|---|---|---|
| | | | | | | | TARGET 2026 | PAGU INDIKATIF (Rp) | LOKASI | SUMBER DANA | PRIORITAS | | | TARGET | PAGU INDIKATIF (Rp) | |
| | | | | | | | | | | | NASIONAL | DAERAH | | | | |
| 1 | 2 | 3 | 4 | 5 | 6 | 7 | 8 | 9 | 10 | 11 | 12 | 13 | 14 | 15 | 16 | 17 |
| | 1.02.01.2.10 | Peningkatan Pelayanan BLUD | - | - | | | - | 1.667.924.864,00 | | | - | PP5: PENINGKATAN KETENTRAMAN, KETERTIBAN UMUM, DAN KUALITAS PELAYANAN PUBLIK | - | - | 0,00 | PUSKESMAS BACEM |
| | 1.02.01.2.10.0001 | Pelayanan dan Penunjang Pelayanan BLUD | | | | | | | | | | | | | | |
| | | | *Jumlah BLUD yang Menyediakan Pelayanan dan Penunjang Pelayanan* | | | | 1 Unit Kerja | 1.667.924.864,00 | Kab. Blitar, Ponggok, Semua Kel/Desa | PENDAPATAN DARI BLUD | - | PP5: PENINGKATAN KETENTRAMAN, KETERTIBAN UMUM, DAN KUALITAS PELAYANAN PUBLIK | - | | 0,00 | PUSKESMAS BACEM |
| 2. | **1.02.02** | **PROGRAM PEMENUHAN UPAYA KESEHATAN PERORANGAN DAN UPAYA KESEHATAN MASYARAKAT** | **-** | **-** | | | **-** | **602.277.000,00** | | | | | | **-** | **0,00** | |
| | 1.02.02.2.02 | Penyediaan Layanan Kesehatan untuk UKM dan UKP Rujukan Tingkat Daerah Kabupaten/Kota | - | - | | | - | 602.277.000,00 | | | - | PP4: PEMBANGUNAN SDM YANG INKLUSIF & PERLINDUNGAN SOSIAL YANG ADAPTIF | - | - | 0,00 | PUSKESMAS BACEM |
| | 1.02.02.2.02.0001 | Pengelolaan Pelayanan Kesehatan Ibu Hamil | | | | | | | | | | | | | | |
| | | | *0* | | | | 675 0 | 97.875.000,00 | Kab. Blitar, Ponggok, Semua Kel/Desa | DAK NON FISIK-DANA BOK-BOK PUSKESMAS | - | PP4: PEMBANGUNAN SDM YANG INKLUSIF & PERLINDUNGAN SOSIAL YANG ADAPTIF | - | | 0,00 | PUSKESMAS BACEM |
| | 1.02.02.2.02.0005 | Pengelolaan Pelayanan Kesehatan pada Usia Pendidikan Dasar | | | | | | | | | | | | | | |
| | | | *Jumlah Anak Usia Pendidikan Dasar yang Mendapatkan Pelayanan Kesehatan Sesuai Standar* | | | | 5245 Orang | 14.400.000,00 | Kab. Blitar, Ponggok, Semua Kel/Desa | DAK NON FISIK-DANA BOK-BOK PUSKESMAS | - | PP4: PEMBANGUNAN SDM YANG INKLUSIF & PERLINDUNGAN SOSIAL YANG ADAPTIF | - | | 0,00 | PUSKESMAS BACEM |
| | 1.02.02.2.02.0010 | Pengelolaan Pelayanan Kesehatan Orang dengan Gangguan Jiwa Berat | | | | | | | | | | | | | | |

| NO | KODE | URUSAN / BIDANG URUSAN / PROGRAM / KEGIATAN / SUB KEGIATAN | INDIKATOR PROGRAM / KEGIATAN / SUB KEGIATAN | TARGET AKHIR PERIODE RENSTRA OPD | REALISASI CAPAIAN RENJA OPD TAHUN 2024 | PRAKIRAAN CAPAIAN TARGET RENJA OPD TAHUN 2025 | CAPAIAN KINERJA DAN KERANGKA PENDANAAN | | | | | | KELOMPOK SASARAN | PRAKIRAAN MAJU RENCANA TAHUN 2027 | | PERANGKAT DAERAH PENANGGUNG JAWAB |
|---|---|---|---|---|---|---|---|---|---|---|---|---|---|---|---|---|
| | | | | | | | TARGET 2026 | PAGU INDIKATIF (Rp) | LOKASI | SUMBER DANA | PRIORITAS | | | TARGET | PAGU INDIKATIF (Rp) | |
| | | | | | | | | | | | NASIONAL | DAERAH | | | | |
| 1 | 2 | 3 | 4 | 5 | 6 | 7 | 8 | 9 | 10 | 11 | 12 | 13 | 14 | 15 | 16 | 17 |
| | | | *Jumlah Orang yang Mendapatkan Pelayanan Kesehatan Orang dengan Gangguan Jiwa Berat Sesuai Standar* | | | | 95 Orang | 4.800.000,00 | Kab. Blitar, Ponggok, Semua Kel/Desa | DAK NON FISIK-DANA BOK-BOK PUSKESMAS | - | PP4: PEMBANGUNAN SDM YANG INKLUSIF & PERLINDUNGAN SOSIAL YANG ADAPTIF | - | | 0,00 | PUSKESMAS BACEM |
| | 1.02.02.2.02.0011 | Pengelolaan Pelayanan Kesehatan Orang Terduga Tuberkulosis | | | | | | | | | | | | | | |
| | | | *0* | | | | 34 0 | 3.100.000,00 | - | DAK NON FISIK-DANA BOK-BOK PUSKESMAS | - | PP4: PEMBANGUNAN SDM YANG INKLUSIF & PERLINDUNGAN SOSIAL YANG ADAPTIF | - | | 0,00 | PUSKESMAS BACEM |
| | 1.02.02.2.02.0015 | Pengelolaan Pelayanan Kesehatan Gizi Masyarakat | | | | | | | | | | | | | | |
| | | | *Jumlah Dokumen Hasil Pengelolaan Pelayanan Kesehatan Gizi Masyarakat* | | | | 1 Dokumen | 258.081.000,00 | Kab. Blitar, Ponggok, Semua Kel/Desa | DAK NON FISIK-DANA BOK-BOK PUSKESMAS | - | PP4: PEMBANGUNAN SDM YANG INKLUSIF & PERLINDUNGAN SOSIAL YANG ADAPTIF | - | | 0,00 | PUSKESMAS BACEM |
| | 1.02.02.2.02.0016 | Pengelolaan Pelayanan Kesehatan Kerja dan Olahraga | | | | | | | | | | | | | | |
| | | | *Jumlah Dokumen Hasil Pengelolaan Pelayanan Kesehatan Kerja dan Olahraga* | | | | 1 Dokumen | 3.840.000,00 | Kab. Blitar, Ponggok, Semua Kel/Desa | DAK NON FISIK-DANA BOK-BOK PUSKESMAS | - | PP4: PEMBANGUNAN SDM YANG INKLUSIF & PERLINDUNGAN SOSIAL YANG ADAPTIF | - | | 0,00 | PUSKESMAS BACEM |
| | 1.02.02.2.02.0017 | Pengelolaan Pelayanan Kesehatan Lingkungan | | | | | | | | | | | | | | |
| | | | *Jumlah Dokumen Hasil Pengelolaan Pelayanan Kesehatan Lingkungan* | | | | 1 Dokumen | 3.200.000,00 | Kab. Blitar, Ponggok, Semua Kel/Desa | DAK NON FISIK-DANA BOK-BOK PUSKESMAS | - | PP4: PEMBANGUNAN SDM YANG INKLUSIF & PERLINDUNGAN SOSIAL YANG ADAPTIF | - | | 0,00 | PUSKESMAS BACEM |
| | 1.02.02.2.02.0020 | Pengelolaan Surveilans Kesehatan | | | | | | | | | | | | | | |

| NO | KODE | URUSAN / BIDANG URUSAN / PROGRAM / KEGIATAN / SUB KEGIATAN | INDIKATOR PROGRAM / KEGIATAN / SUB KEGIATAN | TARGET AKHIR PERIODE RENSTRA OPD | REALISASI CAPAIAN RENJA OPD TAHUN 2024 | PRAKIRAAN CAPAIAN TARGET RENJA OPD TAHUN 2025 | CAPAIAN KINERJA DAN KERANGKA PENDANAAN | | | | | | KELOMPOK SASARAN | PRAKIRAAN MAJU RENCANA TAHUN 2027 | | PERANGKAT DAERAH PENANGGUNG JAWAB |
|---|---|---|---|---|---|---|---|---|---|---|---|---|---|---|---|---|
| | | | | | | | TARGET 2026 | PAGU INDIKATIF (Rp) | LOKASI | SUMBER DANA | PRIORITAS | | | TARGET | PAGU INDIKATIF (Rp) | |
| | | | | | | | | | | | NASIONAL | DAERAH | | | | |
| 1 | 2 | 3 | 4 | 5 | 6 | 7 | 8 | 9 | 10 | 11 | 12 | 13 | 14 | 15 | 16 | 17 |
| | | | *Jumlah Dokumen Hasil Pengelolaan Surveilans Kesehatan* | | | | 1 Dokumen | 4.516.000,00 | Kab. Blitar, Ponggok, Semua Kel/Desa | DAK NON FISIK-DANA BOK-BOK PUSKESMAS | - | PP4: PEMBANGUNAN SDM YANG INKLUSIF & PERLINDUNGAN SOSIAL YANG ADAPTIF | - | | 0,00 | PUSKESMAS BACEM |
| | 1.02.02.2.02.0021 | Pengelolaan Pelayanan Kesehatan Orang dengan Masalah Kesehatan Jiwa (ODMK) | | | | | | | | | | | | | | |
| | | | *Jumlah Orang dengan Masalah Kejiwaan (ODMK) yang Mendapatkan Pelayanan Kesehatan* | | | | 95 Orang | 3.200.000,00 | Kab. Blitar, Ponggok, Semua Kel/Desa | DAK NON FISIK-DANA BOK-BOK PUSKESMAS | - | PP4: PEMBANGUNAN SDM YANG INKLUSIF & PERLINDUNGAN SOSIAL YANG ADAPTIF | - | | 0,00 | PUSKESMAS BACEM |
| | 1.02.02.2.02.0025 | Pelayanan Kesehatan Penyakit Menular dan Tidak Menular | | | | | | | | | | | | | | |
| | | | *Jumlah Dokumen Hasil Pelayanan Kesehatan Penyakit Menular dan Tidak Menular* | | | | 1 Dokumen | 48.300.000,00 | Kab. Blitar, Ponggok, Semua Kel/Desa | DAK NON FISIK-DANA BOK-BOK PUSKESMAS | - | PP4: PEMBANGUNAN SDM YANG INKLUSIF & PERLINDUNGAN SOSIAL YANG ADAPTIF | - | | 0,00 | PUSKESMAS BACEM |
| | 1.02.02.2.02.0033 | Operasional Pelayanan Puskesmas | | | | | | | | | | | | | | |
| | | | *Jumlah Dokumen Operasional Pelayanan Puskesmas* | | | | 1 Dokumen | 115.290.000,00 | Kab. Blitar, Ponggok, Semua Kel/Desa | DAK NON FISIK-DANA BOK-BOK PUSKESMAS | - | PP4: PEMBANGUNAN SDM YANG INKLUSIF & PERLINDUNGAN SOSIAL YANG ADAPTIF | - | | 0,00 | PUSKESMAS BACEM |
| | 1.02.02.2.02.0044 | Pengelolaan Pelayanan Kesehatan Reproduksi | | | | | | | | | | | | | | |
| | | | *Jumlah dokumen hasil pengelolaan pelayanan kesehatan reproduksi* | | | | 1 Dokumen | 21.060.000,00 | Kab. Blitar, Ponggok, Semua Kel/Desa | DAK NON FISIK-DANA BOK-BOK PUSKESMAS | - | PP4: PEMBANGUNAN SDM YANG INKLUSIF & PERLINDUNGAN SOSIAL YANG ADAPTIF | - | | 0,00 | PUSKESMAS BACEM |
| | 1.02.02.2.02.0046 | Pengelolaan upaya kesehatan Ibu dan Anak | | | | | | | | | | | | | | |

| NO | KODE | URUSAN / BIDANG URUSAN / PROGRAM / KEGIATAN / SUB KEGIATAN | INDIKATOR PROGRAM / KEGIATAN / SUB KEGIATAN | TARGET AKHIR PERIODE RENSTRA OPD | REALISASI CAPAIAN RENJA OPD TAHUN 2024 | PRAKIRAAN CAPAIAN TARGET RENJA OPD TAHUN 2025 | CAPAIAN KINERJA DAN KERANGKA PENDANAAN | | | | | | KELOMPOK SASARAN | PRAKIRAAN MAJU RENCANA TAHUN 2027 | | PERANGKAT DAERAH PENANGGUNG JAWAB |
|---|---|---|---|---|---|---|---|---|---|---|---|---|---|---|---|---|
| | | | | | | | TARGET 2026 | PAGU INDIKATIF (Rp) | LOKASI | SUMBER DANA | PRIORITAS | | | TARGET | PAGU INDIKATIF (Rp) | |
| | | | | | | | | | | | NASIONAL | DAERAH | | | | |
| 1 | 2 | 3 | 4 | 5 | 6 | 7 | 8 | 9 | 10 | 11 | 12 | 13 | 14 | 15 | 16 | 17 |
| | | | *Jumlah dokumen hasil pengelolaan upaya kesehatan ibu dan anak* | | | | 1 Dokumen | 2.215.000,00 | Kab. Blitar, Ponggok, Semua Kel/Desa | DAK NON FISIK-DANA BOK-BOK PUSKESMAS | - | PP4: PEMBANGUNAN SDM YANG INKLUSIF & PERLINDUNGAN SOSIAL YANG ADAPTIF | - | | 0,00 | PUSKESMAS BACEM |
| | 1.02.02.2.02.0047 | Pengelolaan Pelayanan Kelanjutusiaan | | | | | | | | | | | | | | |
| | | | *Jumlah dokumen hasil pengelolaan pelayanan kelanjutusiaan* | | | | 1 Dokumen | 12.800.000,00 | Kab. Blitar, Ponggok, Semua Kel/Desa | DAK NON FISIK-DANA BOK-BOK PUSKESMAS | - | PP4: PEMBANGUNAN SDM YANG INKLUSIF & PERLINDUNGAN SOSIAL YANG ADAPTIF | - | | 0,00 | PUSKESMAS BACEM |
| | 1.02.02.2.02.0048 | Pengelolaan Layanan Imunisasi | | | | | | | | | | | | | | |
| | | | *Jumlah Dokumen Hasil Pengelolaan Layanan Imunisasi* | | | | 1 Dokumen | 9.600.000,00 | Kab. Blitar, Ponggok, Semua Kel/Desa | DAK NON FISIK-DANA BOK-BOK PUSKESMAS | - | PP4: PEMBANGUNAN SDM YANG INKLUSIF & PERLINDUNGAN SOSIAL YANG ADAPTIF | - | | 0,00 | PUSKESMAS BACEM |
| 3. | **1.02.05** | **PROGRAM PEMBERDAYAAN MASYARAKAT BIDANG KESEHATAN** | **-** | **-** | | | **-** | **2.225.000,00** | | | | | | **-** | **0,00** | |
| | 1.02.05.2.03 | Pengembangan dan Pelaksanaan Upaya Kesehatan Bersumber Daya Masyarakat (UKBM) Tingkat Daerah Kabupaten/Kota | - | - | | | - | 2.225.000,00 | | | - | PP4: PEMBANGUNAN SDM YANG INKLUSIF & PERLINDUNGAN SOSIAL YANG ADAPTIF | - | - | 0,00 | PUSKESMAS BACEM |
| | 1.02.05.2.03.0001 | Bimbingan Teknis dan Supervisi Pengembangan dan Pelaksanaan Upaya Kesehatan Bersumber Daya Masyarakat (UKBM) | | | | | | | | | | | | | | |
| | | | *Jumlah Dokumen Hasil Bimbingan Teknis dan Supervisi Upaya Kesehatan Bersumber Daya Masyarakat (UKBM)* | | | | 1 Dokumen | 2.225.000,00 | Kab. Blitar, Ponggok, Semua Kel/Desa | DAK NON FISIK-DANA BOK-BOK PUSKESMAS | - | PP4: PEMBANGUNAN SDM YANG INKLUSIF & PERLINDUNGAN SOSIAL YANG ADAPTIF | - | | 0,00 | PUSKESMAS BACEM |
| | | **PUSKESMAS BAKUNG** | | | | | | **2.111.773.788,00** | | | | | | | **0,00** | |

| NO | KODE | URUSAN / BIDANG URUSAN / PROGRAM / KEGIATAN / SUB KEGIATAN | INDIKATOR PROGRAM / KEGIATAN / SUB KEGIATAN | TARGET AKHIR PERIODE RENSTRA OPD | REALISASI CAPAIAN RENJA OPD TAHUN 2024 | PRAKIRAAN CAPAIAN TARGET RENJA OPD TAHUN 2025 | CAPAIAN KINERJA DAN KERANGKA PENDANAAN | | | | | | KELOMPOK SASARAN | PRAKIRAAN MAJU RENCANA TAHUN 2027 | | PERANGKAT DAERAH PENANGGUNG JAWAB |
|---|---|---|---|---|---|---|---|---|---|---|---|---|---|---|---|---|
| | | | | | | | TARGET 2026 | PAGU INDIKATIF (Rp) | LOKASI | SUMBER DANA | PRIORITAS | | | TARGET | PAGU INDIKATIF (Rp) | |
| | | | | | | | | | | | NASIONAL | DAERAH | | | | |
| 1 | 2 | 3 | 4 | 5 | 6 | 7 | 8 | 9 | 10 | 11 | 12 | 13 | 14 | 15 | 16 | 17 |
| | **1** | **URUSAN PEMERINTAHAN WAJIB YANG BERKAITAN DENGAN PELAYANAN DASAR** | | | | | | **2.111.773.788,00** | | | | | | | **0,00** | |
| | **1.02** | **URUSAN PEMERINTAHAN BIDANG KESEHATAN** | | | | | | **2.111.773.788,00** | | | | | | | **0,00** | |
| 1. | **1.02.01** | **PROGRAM PENUNJANG URUSAN PEMERINTAHAN DAERAH KABUPATEN/KOTA** | **-** | **-** | | | **-** | **1.505.088.788,00** | | | | | | **-** | **0,00** | |
| | 1.02.01.2.10 | Peningkatan Pelayanan BLUD | - | - | | | - | 1.505.088.788,00 | | | - | PP5: PENINGKATAN KETENTRAMAN, KETERTIBAN UMUM, DAN KUALITAS PELAYANAN PUBLIK | - | - | 0,00 | PUSKESMAS BAKUNG |
| | 1.02.01.2.10.0001 | Pelayanan dan Penunjang Pelayanan BLUD | | | | | | | | | | | | | | |
| | | | *Jumlah BLUD yang Menyediakan Pelayanan dan Penunjang Pelayanan* | | | | 1 Unit Kerja | 1.505.088.788,00 | Kab. Blitar, Bakung, Semua Kel/Desa | PENDAPATAN DARI BLUD | - | PP5: PENINGKATAN KETENTRAMAN, KETERTIBAN UMUM, DAN KUALITAS PELAYANAN PUBLIK | - | | 0,00 | PUSKESMAS BAKUNG |
| 2. | **1.02.02** | **PROGRAM PEMENUHAN UPAYA KESEHATAN PERORANGAN DAN UPAYA KESEHATAN MASYARAKAT** | **-** | **-** | | | **-** | **602.390.000,00** | | | | | | **-** | **0,00** | |
| | 1.02.02.2.02 | Penyediaan Layanan Kesehatan untuk UKM dan UKP Rujukan Tingkat Daerah Kabupaten/Kota | - | - | | | - | 602.390.000,00 | | | - | PP4: PEMBANGUNAN SDM YANG INKLUSIF & PERLINDUNGAN SOSIAL YANG ADAPTIF | - | - | 0,00 | PUSKESMAS BAKUNG |
| | 1.02.02.2.02.0001 | Pengelolaan Pelayanan Kesehatan Ibu Hamil | | | | | | | | | | | | | | |
| | | | *Jumlah Ibu Hamil yang Mendapatkan Pelayanan Kesehatan Sesuai Standar* | | | | 254 Orang | 26.460.000,00 | Kab. Blitar, Bakung, Semua Kel/Desa | DAK NON FISIK-DANA BOK-BOK PUSKESMAS | - | PP4: PEMBANGUNAN SDM YANG INKLUSIF & PERLINDUNGAN SOSIAL YANG ADAPTIF | - | | 0,00 | PUSKESMAS BAKUNG |
| | 1.02.02.2.02.0005 | Pengelolaan Pelayanan Kesehatan pada Usia Pendidikan Dasar | | | | | | | | | | | | | | |

| NO | KODE | URUSAN / BIDANG URUSAN / PROGRAM / KEGIATAN / SUB KEGIATAN | INDIKATOR PROGRAM / KEGIATAN / SUB KEGIATAN | TARGET AKHIR PERIODE RENSTRA OPD | REALISASI CAPAIAN RENJA OPD TAHUN 2024 | PRAKIRAAN CAPAIAN TARGET RENJA OPD TAHUN 2025 | CAPAIAN KINERJA DAN KERANGKA PENDANAAN | | | | | | KELOMPOK SASARAN | PRAKIRAAN MAJU RENCANA TAHUN 2027 | | PERANGKAT DAERAH PENANGGUNG JAWAB |
|---|---|---|---|---|---|---|---|---|---|---|---|---|---|---|---|---|
| | | | | | | | TARGET 2026 | PAGU INDIKATIF (Rp) | LOKASI | SUMBER DANA | PRIORITAS | | | TARGET | PAGU INDIKATIF (Rp) | |
| | | | | | | | | | | | NASIONAL | DAERAH | | | | |
| 1 | 2 | 3 | 4 | 5 | 6 | 7 | 8 | 9 | 10 | 11 | 12 | 13 | 14 | 15 | 16 | 17 |
| | | | *Jumlah Anak Usia Pendidikan Dasar yang Mendapatkan Pelayanan Kesehatan Sesuai Standar* | | | | 1805 Orang | 2.400.000,00 | Kab. Blitar, Bakung, Semua Kel/Desa | DAK NON FISIK-DANA BOK-BOK PUSKESMAS | - | PP4: PEMBANGUNAN SDM YANG INKLUSIF & PERLINDUNGAN SOSIAL YANG ADAPTIF | - | | 0,00 | PUSKESMAS BAKUNG |
| | 1.02.02.2.02.0010 | Pengelolaan Pelayanan Kesehatan Orang dengan Gangguan Jiwa Berat | | | | | | | | | | | | | | |
| | | | *Jumlah Orang yang Mendapatkan Pelayanan Kesehatan Orang dengan Gangguan Jiwa Berat Sesuai Standar* | | | | 109 Orang | 9.600.000,00 | Kab. Blitar, Bakung, Semua Kel/Desa | DAK NON FISIK-DANA BOK-BOK PUSKESMAS | - | PP4: PEMBANGUNAN SDM YANG INKLUSIF & PERLINDUNGAN SOSIAL YANG ADAPTIF | - | | 0,00 | PUSKESMAS BAKUNG |
| | 1.02.02.2.02.0011 | Pengelolaan Pelayanan Kesehatan Orang Terduga Tuberkulosis | | | | | | | | | | | | | | |
| | | | *Jumlah Orang Terduga Menderita Tuberkulosis yang Mendapatkan Pelayanan Sesuai Standar* | | | | 234 Orang | 7.110.000,00 | Kab. Blitar, Bakung, Semua Kel/Desa | DAK NON FISIK-DANA BOK-BOK PUSKESMAS | - | PP4: PEMBANGUNAN SDM YANG INKLUSIF & PERLINDUNGAN SOSIAL YANG ADAPTIF | - | | 0,00 | PUSKESMAS BAKUNG |
| | 1.02.02.2.02.0015 | Pengelolaan Pelayanan Kesehatan Gizi Masyarakat | | | | | | | | | | | | | | |
| | | | *Jumlah Dokumen Hasil Pengelolaan Pelayanan Kesehatan Gizi Masyarakat* | | | | 50 Dokumen | 175.610.000,00 | Kab. Blitar, Bakung, Semua Kel/Desa | DAK NON FISIK-DANA BOK-BOK PUSKESMAS | - | PP4: PEMBANGUNAN SDM YANG INKLUSIF & PERLINDUNGAN SOSIAL YANG ADAPTIF | - | | 0,00 | PUSKESMAS BAKUNG |
| | 1.02.02.2.02.0016 | Pengelolaan Pelayanan Kesehatan Kerja dan Olahraga | | | | | | | | | | | | | | |
| | | | *Jumlah Dokumen Hasil Pengelolaan Pelayanan Kesehatan Kerja dan Olahraga* | | | | 6 Dokumen | 960.000,00 | Kab. Blitar, Bakung, Semua Kel/Desa | DAK NON FISIK-DANA BOK-BOK PUSKESMAS | - | PP4: PEMBANGUNAN SDM YANG INKLUSIF & PERLINDUNGAN SOSIAL YANG ADAPTIF | - | | 0,00 | PUSKESMAS BAKUNG |
| | 1.02.02.2.02.0017 | Pengelolaan Pelayanan Kesehatan Lingkungan | | | | | | | | | | | | | | |

| NO | KODE | URUSAN / BIDANG URUSAN / PROGRAM / KEGIATAN / SUB KEGIATAN | INDIKATOR PROGRAM / KEGIATAN / SUB KEGIATAN | TARGET AKHIR PERIODE RENSTRA OPD | REALISASI CAPAIAN RENJA OPD TAHUN 2024 | PRAKIRAAN CAPAIAN TARGET RENJA OPD TAHUN 2025 | CAPAIAN KINERJA DAN KERANGKA PENDANAAN | | | | | | KELOMPOK SASARAN | PRAKIRAAN MAJU RENCANA TAHUN 2027 | | PERANGKAT DAERAH PENANGGUNG JAWAB |
|---|---|---|---|---|---|---|---|---|---|---|---|---|---|---|---|---|
| | | | | | | | TARGET 2026 | PAGU INDIKATIF (Rp) | LOKASI | SUMBER DANA | PRIORITAS | | | TARGET | PAGU INDIKATIF (Rp) | |
| | | | | | | | | | | | NASIONAL | DAERAH | | | | |
| 1 | 2 | 3 | 4 | 5 | 6 | 7 | 8 | 9 | 10 | 11 | 12 | 13 | 14 | 15 | 16 | 17 |
| | | | *Jumlah Dokumen Hasil Pengelolaan Pelayanan Kesehatan Lingkungan* | | | | 20 Dokumen | 6.400.000,00 | Kab. Blitar, Bakung, Semua Kel/Desa | DAK NON FISIK-DANA BOK-BOK PUSKESMAS | - | PP4: PEMBANGUNAN SDM YANG INKLUSIF & PERLINDUNGAN SOSIAL YANG ADAPTIF | - | | 0,00 | PUSKESMAS BAKUNG |
| | 1.02.02.2.02.0020 | Pengelolaan Surveilans Kesehatan | | | | | | | | | | | | | | |
| | | | *Jumlah Dokumen Hasil Pengelolaan Surveilans Kesehatan* | | | | 73 Dokumen | 28.863.000,00 | Kab. Blitar, Bakung, Semua Kel/Desa | DAK NON FISIK-DANA BOK-BOK PUSKESMAS | - | PP4: PEMBANGUNAN SDM YANG INKLUSIF & PERLINDUNGAN SOSIAL YANG ADAPTIF | - | | 0,00 | PUSKESMAS BAKUNG |
| | 1.02.02.2.02.0021 | Pengelolaan Pelayanan Kesehatan Orang dengan Masalah Kesehatan Jiwa (ODMK) | | | | | | | | | | | | | | |
| | | | *Jumlah Orang dengan Masalah Kejiwaan (ODMK) yang Mendapatkan Pelayanan Kesehatan* | | | | 109 Orang | 6.400.000,00 | Kab. Blitar, Bakung, Semua Kel/Desa | DAK NON FISIK-DANA BOK-BOK PUSKESMAS | - | - | - | | 0,00 | PUSKESMAS BAKUNG |
| | 1.02.02.2.02.0025 | Pelayanan Kesehatan Penyakit Menular dan Tidak Menular | | | | | | | | | | | | | | |
| | | | *Jumlah Dokumen Hasil Pelayanan Kesehatan Penyakit Menular dan Tidak Menular* | | | | 254 Dokumen | 153.720.000,00 | Kab. Blitar, Bakung, Semua Kel/Desa | DAK NON FISIK-DANA BOK-BOK PUSKESMAS | - | PP4: PEMBANGUNAN SDM YANG INKLUSIF & PERLINDUNGAN SOSIAL YANG ADAPTIF | - | | 0,00 | PUSKESMAS BAKUNG |
| | 1.02.02.2.02.0033 | Operasional Pelayanan Puskesmas | | | | | | | | | | | | | | |
| | | | *Jumlah Dokumen Operasional Pelayanan Puskesmas* | | | | 72 Dokumen | 137.152.000,00 | Kab. Blitar, Bakung, Semua Kel/Desa | DAK NON FISIK-DANA BOK-BOK PUSKESMAS | - | PP4: PEMBANGUNAN SDM YANG INKLUSIF & PERLINDUNGAN SOSIAL YANG ADAPTIF | - | | 0,00 | PUSKESMAS BAKUNG |
| | 1.02.02.2.02.0042 | Pengelolaan pelayanan kesehatan Malaria | | | | | | | | | | | | | | |
| | | | *Jumlah orang yang mendapatkan pelayanan kesehatan malaria* | | | | 25 Orang | 640.000,00 | Kab. Blitar, Bakung, Semua Kel/Desa | DAK NON FISIK-DANA BOK-BOK PUSKESMAS | - | PP4: PEMBANGUNAN SDM YANG INKLUSIF & PERLINDUNGAN SOSIAL YANG ADAPTIF | - | | 0,00 | PUSKESMAS BAKUNG |
| | 1.02.02.2.02.0044 | Pengelolaan Pelayanan Kesehatan Reproduksi | | | | | | | | | | | | | | |

| NO | KODE | URUSAN / BIDANG URUSAN / PROGRAM / KEGIATAN / SUB KEGIATAN | INDIKATOR PROGRAM / KEGIATAN / SUB KEGIATAN | TARGET AKHIR PERIODE RENSTRA OPD | REALISASI CAPAIAN RENJA OPD TAHUN 2024 | PRAKIRAAN CAPAIAN TARGET RENJA OPD TAHUN 2025 | CAPAIAN KINERJA DAN KERANGKA PENDANAAN | | | | | | KELOMPOK SASARAN | PRAKIRAAN MAJU RENCANA TAHUN 2027 | | PERANGKAT DAERAH PENANGGUNG JAWAB |
|---|---|---|---|---|---|---|---|---|---|---|---|---|---|---|---|---|
| | | | | | | | TARGET 2026 | PAGU INDIKATIF (Rp) | LOKASI | SUMBER DANA | PRIORITAS | | | TARGET | PAGU INDIKATIF (Rp) | |
| | | | | | | | | | | | NASIONAL | DAERAH | | | | |
| 1 | 2 | 3 | 4 | 5 | 6 | 7 | 8 | 9 | 10 | 11 | 12 | 13 | 14 | 15 | 16 | 17 |
| | | | *Jumlah dokumen hasil pengelolaan pelayanan kesehatan reproduksi* | | | | 22 Dokumen | 24.750.000,00 | Kab. Blitar, Bakung, Semua Kel/Desa | DAK NON FISIK-DANA BOK-BOK PUSKESMAS | - | PP4: PEMBANGUNAN SDM YANG INKLUSIF & PERLINDUNGAN SOSIAL YANG ADAPTIF | - | | 0,00 | PUSKESMAS BAKUNG |
| | 1.02.02.2.02.0046 | Pengelolaan upaya kesehatan Ibu dan Anak | | | | | | | | | | | | | | |
| | | | *Jumlah dokumen hasil pengelolaan upaya kesehatan ibu dan anak* | | | | 6 Dokumen | 1.205.000,00 | Kab. Blitar, Bakung, Semua Kel/Desa | DAK NON FISIK-DANA BOK-BOK PUSKESMAS | - | PP4: PEMBANGUNAN SDM YANG INKLUSIF & PERLINDUNGAN SOSIAL YANG ADAPTIF | - | | 0,00 | PUSKESMAS BAKUNG |
| | 1.02.02.2.02.0047 | Pengelolaan Pelayanan Kelanjutusiaan | | | | | | | | | | | | | | |
| | | | *Jumlah dokumen hasil pengelolaan pelayanan kelanjutusiaan* | | | | 12 Dokumen | 3.840.000,00 | Kab. Blitar, Bakung, Semua Kel/Desa | DAK NON FISIK-DANA BOK-BOK PUSKESMAS | - | PP4: PEMBANGUNAN SDM YANG INKLUSIF & PERLINDUNGAN SOSIAL YANG ADAPTIF | - | | 0,00 | PUSKESMAS BAKUNG |
| | 1.02.02.2.02.0048 | Pengelolaan Layanan Imunisasi | | | | | | | | | | | | | | |
| | | | *Jumlah Dokumen Hasil Pengelolaan Layanan Imunisasi* | | | | 36 Dokumen | 17.280.000,00 | Kab. Blitar, Bakung, Semua Kel/Desa | DAK NON FISIK-DANA BOK-BOK PUSKESMAS | - | PP4: PEMBANGUNAN SDM YANG INKLUSIF & PERLINDUNGAN SOSIAL YANG ADAPTIF | - | | 0,00 | PUSKESMAS BAKUNG |
| 3. | **1.02.05** | **PROGRAM PEMBERDAYAAN MASYARAKAT BIDANG KESEHATAN** | **-** | **-** | | | **-** | **4.295.000,00** | | | | | | **-** | **0,00** | |
| | 1.02.05.2.03 | Pengembangan dan Pelaksanaan Upaya Kesehatan Bersumber Daya Masyarakat (UKBM) Tingkat Daerah Kabupaten/Kota | - | - | | | - | 4.295.000,00 | | | - | PP4: PEMBANGUNAN SDM YANG INKLUSIF & PERLINDUNGAN SOSIAL YANG ADAPTIF | - | - | 0,00 | PUSKESMAS BAKUNG |
| | 1.02.05.2.03.0001 | Bimbingan Teknis dan Supervisi Pengembangan dan Pelaksanaan Upaya Kesehatan Bersumber Daya Masyarakat (UKBM) | | | | | | | | | | | | | | |

| NO | KODE | URUSAN / BIDANG URUSAN / PROGRAM / KEGIATAN / SUB KEGIATAN | INDIKATOR PROGRAM / KEGIATAN / SUB KEGIATAN | TARGET AKHIR PERIODE RENSTRA OPD | REALISASI CAPAIAN RENJA OPD TAHUN 2024 | PRAKIRAAN CAPAIAN TARGET RENJA OPD TAHUN 2025 | CAPAIAN KINERJA DAN KERANGKA PENDANAAN | | | | | | KELOMPOK SASARAN | PRAKIRAAN MAJU RENCANA TAHUN 2027 | | PERANGKAT DAERAH PENANGGUNG JAWAB |
|---|---|---|---|---|---|---|---|---|---|---|---|---|---|---|---|---|
| | | | | | | | TARGET 2026 | PAGU INDIKATIF (Rp) | LOKASI | SUMBER DANA | PRIORITAS | | | TARGET | PAGU INDIKATIF (Rp) | |
| | | | | | | | | | | | NASIONAL | DAERAH | | | | |
| 1 | 2 | 3 | 4 | 5 | 6 | 7 | 8 | 9 | 10 | 11 | 12 | 13 | 14 | 15 | 16 | 17 |
| | | | *Jumlah Dokumen Hasil Bimbingan Teknis dan Supervisi Upaya Kesehatan Bersumber Daya Masyarakat (UKBM)* | | | | 5 Dokumen | 4.295.000,00 | Kab. Blitar, Bakung, Semua Kel/Desa | DAK NON FISIK-DANA BOK-BOK PUSKESMAS | - | PP4: PEMBANGUNAN SDM YANG INKLUSIF & PERLINDUNGAN SOSIAL YANG ADAPTIF | - | | 0,00 | PUSKESMAS BAKUNG |
| | | **PUSKESMAS BINANGUN** | | | | | | **3.396.248.865,00** | | | | | | | **2.835.621.865,00** | |
| | **1** | **URUSAN PEMERINTAHAN WAJIB YANG BERKAITAN DENGAN PELAYANAN DASAR** | | | | | | **3.396.248.865,00** | | | | | | | **2.835.621.865,00** | |
| | **1.02** | **URUSAN PEMERINTAHAN BIDANG KESEHATAN** | | | | | | **3.396.248.865,00** | | | | | | | **2.835.621.865,00** | |
| 1. | **1.02.01** | **PROGRAM PENUNJANG URUSAN PEMERINTAHAN DAERAH KABUPATEN/KOTA** | **-** | **-** | | | **-** | **2.751.041.865,00** | | | | | | **-** | **2.751.041.865,00** | |
| | 1.02.01.2.10 | Peningkatan Pelayanan BLUD | - | - | | | - | 2.751.041.865,00 | | | - | PP5: PENINGKATAN KETENTRAMAN, KETERTIBAN UMUM, DAN KUALITAS PELAYANAN PUBLIK | - | - | 2.751.041.865,00 | PUSKESMAS BINANGUN |
| | 1.02.01.2.10.0001 | Pelayanan dan Penunjang Pelayanan BLUD | | | | | | | | | | | | | | |
| | | | *Jumlah BLUD yang Menyediakan Pelayanan dan Penunjang Pelayanan* | | | | 1 Unit Kerja | 2.751.041.865,00 | Kab. Blitar, Binangun, Semua Kel/Desa | PENDAPATAN DARI BLUD | - | PP5: PENINGKATAN KETENTRAMAN, KETERTIBAN UMUM, DAN KUALITAS PELAYANAN PUBLIK | - | | 2.751.041.865,00 | PUSKESMAS BINANGUN |
| 2. | **1.02.02** | **PROGRAM PEMENUHAN UPAYA KESEHATAN PERORANGAN DAN UPAYA KESEHATAN MASYARAKAT** | **-** | **-** | | | **-** | **638.979.000,00** | | | | | | **-** | **84.580.000,00** | |
| | 1.02.02.2.02 | Penyediaan Layanan Kesehatan untuk UKM dan UKP Rujukan Tingkat Daerah Kabupaten/Kota | - | - | | | - | 638.979.000,00 | | | - | - | - | - | 84.580.000,00 | PUSKESMAS BINANGUN |
| | 1.02.02.2.02.0001 | Pengelolaan Pelayanan Kesehatan Ibu Hamil | | | | | | | | | | | | | | |
| | | | *Jumlah Ibu Hamil yang Mendapatkan Pelayanan Kesehatan Sesuai Standar* | | | | 100 Orang | 51.300.000,00 | Kab. Blitar, Binangun, Semua Kel/Desa | - | - | - | - | | 51.300.000,00 | PUSKESMAS BINANGUN |

| NO | KODE | URUSAN / BIDANG URUSAN / PROGRAM / KEGIATAN / SUB KEGIATAN | INDIKATOR PROGRAM / KEGIATAN / SUB KEGIATAN | TARGET AKHIR PERIODE RENSTRA OPD | REALISASI CAPAIAN RENJA OPD TAHUN 2024 | PRAKIRAAN CAPAIAN TARGET RENJA OPD TAHUN 2025 | CAPAIAN KINERJA DAN KERANGKA PENDANAAN | | | | | | KELOMPOK SASARAN | PRAKIRAAN MAJU RENCANA TAHUN 2027 | | PERANGKAT DAERAH PENANGGUNG JAWAB |
|---|---|---|---|---|---|---|---|---|---|---|---|---|---|---|---|---|
| | | | | | | | TARGET 2026 | PAGU INDIKATIF (Rp) | LOKASI | SUMBER DANA | PRIORITAS | | | TARGET | PAGU INDIKATIF (Rp) | |
| | | | | | | | | | | | NASIONAL | DAERAH | | | | |
| 1 | 2 | 3 | 4 | 5 | 6 | 7 | 8 | 9 | 10 | 11 | 12 | 13 | 14 | 15 | 16 | 17 |
| | 1.02.02.2.02.0005 | Pengelolaan Pelayanan Kesehatan pada Usia Pendidikan Dasar | | | | | | | | | | | | | | |
| | | | *Jumlah Anak Usia Pendidikan Dasar yang Mendapatkan Pelayanan Kesehatan Sesuai Standar* | | | | 100 Orang | 27.520.000,00 | Kab. Blitar, Binangun, Semua Kel/Desa | - | - | - | - | | 27.520.000,00 | PUSKESMAS BINANGUN |
| | 1.02.02.2.02.0010 | Pengelolaan Pelayanan Kesehatan Orang dengan Gangguan Jiwa Berat | | | | | | | | | | | | | | |
| | | | *Jumlah Orang yang Mendapatkan Pelayanan Kesehatan Orang dengan Gangguan Jiwa Berat Sesuai Standar* | | | | 5 Orang | 5.760.000,00 | Kab. Blitar, Binangun, Semua Kel/Desa | - | - | - | - | | 5.760.000,00 | PUSKESMAS BINANGUN |
| | 1.02.02.2.02.0011 | Pengelolaan Pelayanan Kesehatan Orang Terduga Tuberkulosis | | | | | | | | | | | | | | |
| | | | *Jumlah Orang Terduga Menderita Tuberkulosis yang Mendapatkan Pelayanan Sesuai Standar* | | | | 10 Orang | 15.405.000,00 | Kab. Blitar, Binangun, Semua Kel/Desa | - | - | - | - | | 0,00 | PUSKESMAS BINANGUN |
| | 1.02.02.2.02.0015 | Pengelolaan Pelayanan Kesehatan Gizi Masyarakat | | | | | | | | | | | | | | |
| | | | *Jumlah Dokumen Hasil Pengelolaan Pelayanan Kesehatan Gizi Masyarakat* | | | | 1 Dokumen | 220.475.000,00 | Kab. Blitar, Binangun, Binangun | - | - | - | - | | 0,00 | PUSKESMAS BINANGUN |
| | 1.02.02.2.02.0016 | Pengelolaan Pelayanan Kesehatan Kerja dan Olahraga | | | | | | | | | | | | | | |
| | | | *Jumlah Dokumen Hasil Pengelolaan Pelayanan Kesehatan Kerja dan Olahraga* | | | | 1 Dokumen | 3.360.000,00 | Kab. Blitar, Binangun, Semua Kel/Desa | - | - | - | - | | 0,00 | PUSKESMAS BINANGUN |
| | 1.02.02.2.02.0017 | Pengelolaan Pelayanan Kesehatan Lingkungan | | | | | | | | | | | | | | |
| | | | *Jumlah Dokumen Hasil Pengelolaan Pelayanan Kesehatan Lingkungan* | | | | 1 Dokumen | 7.680.000,00 | Kab. Blitar, Binangun, Semua Kel/Desa | - | - | - | - | | 0,00 | PUSKESMAS BINANGUN |
| | 1.02.02.2.02.0020 | Pengelolaan Surveilans Kesehatan | | | | | | | | | | | | | | |
| | | | *Jumlah Dokumen Hasil Pengelolaan Surveilans Kesehatan* | | | | 1 Dokumen | 5.960.000,00 | Kab. Blitar, Binangun, Semua Kel/Desa | - | - | - | - | | 0,00 | PUSKESMAS BINANGUN |
| | 1.02.02.2.02.0021 | Pengelolaan Pelayanan Kesehatan Orang dengan Masalah Kesehatan Jiwa (ODMK) | | | | | | | | | | | | | | |
| | | | *Jumlah Orang dengan Masalah Kejiwaan (ODMK) yang Mendapatkan Pelayanan Kesehatan* | | | | 5 Orang | 3.200.000,00 | Kab. Blitar, Binangun, Semua Kel/Desa | - | - | - | - | | 0,00 | PUSKESMAS BINANGUN |
| | 1.02.02.2.02.0025 | Pelayanan Kesehatan Penyakit Menular dan Tidak Menular | | | | | | | | | | | | | | |
| | | | *Jumlah Dokumen Hasil Pelayanan Kesehatan Penyakit Menular dan Tidak Menular* | | | | 1 Dokumen | 74.633.000,00 | Kab. Blitar, Binangun, Semua Kel/Desa | - | - | - | - | | 0,00 | PUSKESMAS BINANGUN |
| | 1.02.02.2.02.0033 | Operasional Pelayanan Puskesmas | | | | | | | | | | | | | | |

| NO | KODE | URUSAN / BIDANG URUSAN / PROGRAM / KEGIATAN / SUB KEGIATAN | INDIKATOR PROGRAM / KEGIATAN / SUB KEGIATAN | TARGET AKHIR PERIODE RENSTRA OPD | REALISASI CAPAIAN RENJA OPD TAHUN 2024 | PRAKIRAAN CAPAIAN TARGET RENJA OPD TAHUN 2025 | CAPAIAN KINERJA DAN KERANGKA PENDANAAN | | | | | | KELOMPOK SASARAN | PRAKIRAAN MAJU RENCANA TAHUN 2027 | | PERANGKAT DAERAH PENANGGUNG JAWAB |
|---|---|---|---|---|---|---|---|---|---|---|---|---|---|---|---|---|
| | | | | | | | TARGET 2026 | PAGU INDIKATIF (Rp) | LOKASI | SUMBER DANA | PRIORITAS | | | TARGET | PAGU INDIKATIF (Rp) | |
| | | | | | | | | | | | NASIONAL | DAERAH | | | | |
| 1 | 2 | 3 | 4 | 5 | 6 | 7 | 8 | 9 | 10 | 11 | 12 | 13 | 14 | 15 | 16 | 17 |
| | | | *Jumlah Dokumen Operasional Pelayanan Puskesmas* | | | | 1 Dokumen | 163.548.000,00 | Kab. Blitar, Binangun, Semua Kel/Desa | - | - | - | - | | 0,00 | PUSKESMAS BINANGUN |
| | 1.02.02.2.02.0044 | Pengelolaan Pelayanan Kesehatan Reproduksi | | | | | | | | | | | | | | |
| | | | *Jumlah dokumen hasil pengelolaan pelayanan kesehatan reproduksi* | | | | 1 Dokumen | 9.810.000,00 | Kab. Blitar, Binangun, Semua Kel/Desa | - | - | - | - | | 0,00 | PUSKESMAS BINANGUN |
| | 1.02.02.2.02.0046 | Pengelolaan upaya kesehatan Ibu dan Anak | | | | | | | | | | | | | | |
| | | | *Jumlah dokumen hasil pengelolaan upaya kesehatan ibu dan anak* | | | | 1 Dokumen | 408.000,00 | Kab. Blitar, Binangun, Semua Kel/Desa | - | - | - | - | | 0,00 | PUSKESMAS BINANGUN |
| | 1.02.02.2.02.0047 | Pengelolaan Pelayanan Kelanjutusiaan | | | | | | | | | | | | | | |
| | | | *Jumlah dokumen hasil pengelolaan pelayanan kelanjutusiaan* | | | | 1 Dokumen | 46.080.000,00 | Kab. Blitar, Binangun, Semua Kel/Desa | - | - | - | - | | 0,00 | PUSKESMAS BINANGUN |
| | 1.02.02.2.02.0048 | Pengelolaan Layanan Imunisasi | | | | | | | | | | | | | | |
| | | | *Jumlah Dokumen Hasil Pengelolaan Layanan Imunisasi* | | | | 1 Dokumen | 3.840.000,00 | Kab. Blitar, Binangun, Semua Kel/Desa | - | - | - | - | | 0,00 | PUSKESMAS BINANGUN |
| 3. | **1.02.05** | **PROGRAM PEMBERDAYAAN MASYARAKAT BIDANG KESEHATAN** | **-** | **-** | | | **-** | **6.228.000,00** | | | | | | **-** | **0,00** | |
| | 1.02.05.2.03 | Pengembangan dan Pelaksanaan Upaya Kesehatan Bersumber Daya Masyarakat (UKBM) Tingkat Daerah Kabupaten/Kota | - | - | | | - | 6.228.000,00 | | | - | - | - | - | 0,00 | PUSKESMAS BINANGUN |
| | 1.02.05.2.03.0001 | Bimbingan Teknis dan Supervisi Pengembangan dan Pelaksanaan Upaya Kesehatan Bersumber Daya Masyarakat (UKBM) | | | | | | | | | | | | | | |
| | | | *Jumlah Dokumen Hasil Bimbingan Teknis dan Supervisi Upaya Kesehatan Bersumber Daya Masyarakat (UKBM)* | | | | 1 Dokumen | 6.228.000,00 | Kab. Blitar, Binangun, Semua Kel/Desa | - | - | - | - | | 0,00 | PUSKESMAS BINANGUN |
| | | **PUSKESMAS WONODADI** | | | | | | **3.591.273.253,00** | | | | | | | **2.652.141.253,00** | |
| | **1** | **URUSAN PEMERINTAHAN WAJIB YANG BERKAITAN DENGAN PELAYANAN DASAR** | | | | | | **939.132.000,00** | | | | | | | **0,00** | |
| | **1.02** | **URUSAN PEMERINTAHAN BIDANG KESEHATAN** | | | | | | **939.132.000,00** | | | | | | | **0,00** | |
| 1. | **1.02.02** | **PROGRAM PEMENUHAN UPAYA KESEHATAN PERORANGAN DAN UPAYA KESEHATAN MASYARAKAT** | **-** | **-** | | | **-** | **939.132.000,00** | | | | | | **-** | **0,00** | |

| NO | KODE | URUSAN / BIDANG URUSAN / PROGRAM / KEGIATAN / SUB KEGIATAN | INDIKATOR PROGRAM / KEGIATAN / SUB KEGIATAN | TARGET AKHIR PERIODE RENSTRA OPD | REALISASI CAPAIAN RENJA OPD TAHUN 2024 | PRAKIRAAN CAPAIAN TARGET RENJA OPD TAHUN 2025 | CAPAIAN KINERJA DAN KERANGKA PENDANAAN | | | | | | KELOMPOK SASARAN | PRAKIRAAN MAJU RENCANA TAHUN 2027 | | PERANGKAT DAERAH PENANGGUNG JAWAB |
|---|---|---|---|---|---|---|---|---|---|---|---|---|---|---|---|---|
| | | | | | | | TARGET 2026 | PAGU INDIKATIF (Rp) | LOKASI | SUMBER DANA | PRIORITAS | | | TARGET | PAGU INDIKATIF (Rp) | |
| | | | | | | | | | | | NASIONAL | DAERAH | | | | |
| 1 | 2 | 3 | 4 | 5 | 6 | 7 | 8 | 9 | 10 | 11 | 12 | 13 | 14 | 15 | 16 | 17 |
| | 1.02.02.2.02 | Penyediaan Layanan Kesehatan untuk UKM dan UKP Rujukan Tingkat Daerah Kabupaten/Kota | - | - | | | - | 939.132.000,00 | | | - | - | - | - | 0,00 | PUSKESMAS WONODADI |
| | 1.02.02.2.02.0001 | Pengelolaan Pelayanan Kesehatan Ibu Hamil | | | | | | | | | | | | | | |
| | | | *Jumlah Ibu Hamil yang Mendapatkan Pelayanan Kesehatan Sesuai Standar* | | | | 3960 Orang | 178.200.000,00 | Kab. Blitar, Wonodadi, Semua Kel/Desa | - | - | - | - | | 0,00 | PUSKESMAS WONODADI |
| | 1.02.02.2.02.0005 | Pengelolaan Pelayanan Kesehatan pada Usia Pendidikan Dasar | | | | | | | | | | | | | | |
| | | | *Jumlah Anak Usia Pendidikan Dasar yang Mendapatkan Pelayanan Kesehatan Sesuai Standar* | | | | 72 Orang | 11.520.000,00 | Kab. Blitar, Wonodadi, Semua Kel/Desa | - | - | - | - | | 0,00 | PUSKESMAS WONODADI |
| | 1.02.02.2.02.0010 | Pengelolaan Pelayanan Kesehatan Orang dengan Gangguan Jiwa Berat | | | | | | | | | | | | | | |
| | | | *Jumlah Orang yang Mendapatkan Pelayanan Kesehatan Orang dengan Gangguan Jiwa Berat Sesuai Standar* | | | | 28 Orang | 35.280.000,00 | Kab. Blitar, Wonodadi, Semua Kel/Desa | - | - | - | - | | 0,00 | PUSKESMAS WONODADI |
| | 1.02.02.2.02.0011 | Pengelolaan Pelayanan Kesehatan Orang Terduga Tuberkulosis | | | | | | | | | | | | | | |
| | | | *Jumlah Orang Terduga Menderita Tuberkulosis yang Mendapatkan Pelayanan Sesuai Standar* | | | | 120 Orang | 15.120.000,00 | Kab. Blitar, Wonodadi, Semua Kel/Desa | - | - | - | - | | 0,00 | PUSKESMAS WONODADI |
| | 1.02.02.2.02.0015 | Pengelolaan Pelayanan Kesehatan Gizi Masyarakat | | | | | | | | | | | | | | |
| | | | *Jumlah Dokumen Hasil Pengelolaan Pelayanan Kesehatan Gizi Masyarakat* | | | | 1 Dokumen | 289.860.000,00 | Kab. Blitar, Wonodadi, Semua Kel/Desa | - | - | - | - | | 0,00 | PUSKESMAS WONODADI |
| | 1.02.02.2.02.0017 | Pengelolaan Pelayanan Kesehatan Lingkungan | | | | | | | | | | | | | | |
| | | | *Jumlah Dokumen Hasil Pengelolaan Pelayanan Kesehatan Lingkungan* | | | | 1 Dokumen | 7.680.000,00 | Kab. Blitar, Wonodadi, Semua Kel/Desa | - | - | - | - | | 0,00 | PUSKESMAS WONODADI |
| | 1.02.02.2.02.0020 | Pengelolaan Surveilans Kesehatan | | | | | | | | | | | | | | |
| | | | *Jumlah Dokumen Hasil Pengelolaan Surveilans Kesehatan* | | | | 1 Dokumen | 96.816.000,00 | Kab. Blitar, Wonodadi, Semua Kel/Desa | - | - | - | - | | 0,00 | PUSKESMAS WONODADI |
| | 1.02.02.2.02.0021 | Pengelolaan Pelayanan Kesehatan Orang dengan Masalah Kesehatan Jiwa (ODMK) | | | | | | | | | | | | | | |
| | | | *Jumlah Orang dengan Masalah Kejiwaan (ODMK) yang Mendapatkan Pelayanan Kesehatan* | | | | 10 Orang | 6.400.000,00 | Kab. Blitar, Wonodadi, Semua Kel/Desa | - | - | - | - | | 0,00 | PUSKESMAS WONODADI |
| | 1.02.02.2.02.0025 | Pelayanan Kesehatan Penyakit Menular dan Tidak Menular | | | | | | | | | | | | | | |
| | | | *Jumlah Dokumen Hasil Pelayanan Kesehatan Penyakit Menular dan Tidak Menular* | | | | 1 Dokumen | 131.250.000,00 | Kab. Blitar, Wonodadi, Semua Kel/Desa | - | - | - | - | | 0,00 | PUSKESMAS WONODADI |

| NO | KODE | URUSAN / BIDANG URUSAN / PROGRAM / KEGIATAN / SUB KEGIATAN | INDIKATOR PROGRAM / KEGIATAN / SUB KEGIATAN | TARGET AKHIR PERIODE RENSTRA OPD | REALISASI CAPAIAN RENJA OPD TAHUN 2024 | PRAKIRAAN CAPAIAN TARGET RENJA OPD TAHUN 2025 | CAPAIAN KINERJA DAN KERANGKA PENDANAAN | | | | | | KELOMPOK SASARAN | PRAKIRAAN MAJU RENCANA TAHUN 2027 | | PERANGKAT DAERAH PENANGGUNG JAWAB |
|---|---|---|---|---|---|---|---|---|---|---|---|---|---|---|---|---|
| | | | | | | | TARGET 2026 | PAGU INDIKATIF (Rp) | LOKASI | SUMBER DANA | PRIORITAS | | | TARGET | PAGU INDIKATIF (Rp) | |
| | | | | | | | | | | | NASIONAL | DAERAH | | | | |
| 1 | 2 | 3 | 4 | 5 | 6 | 7 | 8 | 9 | 10 | 11 | 12 | 13 | 14 | 15 | 16 | 17 |
| | 1.02.02.2.02.0033 | Operasional Pelayanan Puskesmas | | | | | | | | | | | | | | |
| | | | *Jumlah Dokumen Operasional Pelayanan Puskesmas* | | | | 1 Dokumen | 136.441.000,00 | Kab. Blitar, Wonodadi, Semua Kel/Desa | - | - | - | - | | 0,00 | PUSKESMAS WONODADI |
| | 1.02.02.2.02.0044 | Pengelolaan Pelayanan Kesehatan Reproduksi | | | | | | | | | | | | | | |
| | | | *Jumlah dokumen hasil pengelolaan pelayanan kesehatan reproduksi* | | | | 1 Dokumen | 4.440.000,00 | Kab. Blitar, Wonodadi, Semua Kel/Desa | - | - | - | - | | 0,00 | PUSKESMAS WONODADI |
| | 1.02.02.2.02.0046 | Pengelolaan upaya kesehatan Ibu dan Anak | | | | | | | | | | | | | | |
| | | | *Jumlah dokumen hasil pengelolaan upaya kesehatan ibu dan anak* | | | | 1 Dokumen | 1.485.000,00 | Kab. Blitar, Wonodadi, Semua Kel/Desa | - | - | - | - | | 0,00 | PUSKESMAS WONODADI |
| | 1.02.02.2.02.0047 | Pengelolaan Pelayanan Kelanjutusiaan | | | | | | | | | | | | | | |
| | | | *Jumlah dokumen hasil pengelolaan pelayanan kelanjutusiaan* | | | | 1 Dokumen | 10.560.000,00 | Kab. Blitar, Wonodadi, Semua Kel/Desa | - | - | - | - | | 0,00 | PUSKESMAS WONODADI |
| | 1.02.02.2.02.0048 | Pengelolaan Layanan Imunisasi | | | | | | | | | | | | | | |
| | | | *Jumlah Dokumen Hasil Pengelolaan Layanan Imunisasi* | | | | 1 Dokumen | 14.080.000,00 | Kab. Blitar, Wonodadi, Semua Kel/Desa | - | - | - | - | | 0,00 | PUSKESMAS WONODADI |
| | **X** | **NON URUSAN** | | | | | | **2.652.141.253,00** | | | | | | | **2.652.141.253,00** | |
| | **X.XX** | **URUSAN PEMERINTAHAN BIDANG XX** | | | | | | **2.652.141.253,00** | | | | | | | **2.652.141.253,00** | |
| 1. | **X.XX.01** | **PROGRAM PENUNJANG URUSAN PEMERINTAHAN DAERAH KABUPATEN/KOTA** | **-** | **-** | | | **-** | **2.652.141.253,00** | | | | | | **-** | **2.652.141.253,00** | |
| | X.XX.01.2.10 | Peningkatan Pelayanan BLUD | - | - | | | - | 2.652.141.253,00 | | | - | - | - | - | 2.652.141.253,00 | PUSKESMAS WONODADI |
| | X.XX.01.2.10.0001 | Pelayanan dan Penunjang Pelayanan BLUD | | | | | | | | | | | | | | |
| | | | *Jumlah BLUD yang Menyediakan Pelayanan dan Penunjang Pelayanan* | | | | 1 Unit Kerja | 2.652.141.253,00 | Kab. Blitar, Semua Kecamatan, Semua Kel/Desa | - | - | - | - | | 2.652.141.253,00 | PUSKESMAS WONODADI |
| | | **PUSKESMAS PANGGUNGREJO** | | | | | | **2.622.770.917,00** | | | | | | | **2.622.770.917,00** | |
| | **1** | **URUSAN PEMERINTAHAN WAJIB YANG BERKAITAN DENGAN PELAYANAN DASAR** | | | | | | **2.622.770.917,00** | | | | | | | **2.622.770.917,00** | |
| | **1.02** | **URUSAN PEMERINTAHAN BIDANG KESEHATAN** | | | | | | **2.622.770.917,00** | | | | | | | **2.622.770.917,00** | |
| 1. | **1.02.01** | **PROGRAM PENUNJANG URUSAN PEMERINTAHAN DAERAH KABUPATEN/KOTA** | **-** | **-** | | | **-** | **1.886.263.917,00** | | | | | | **-** | **1.886.263.917,00** | |

| NO | KODE | URUSAN / BIDANG URUSAN / PROGRAM / KEGIATAN / SUB KEGIATAN | INDIKATOR PROGRAM / KEGIATAN / SUB KEGIATAN | TARGET AKHIR PERIODE RENSTRA OPD | REALISASI CAPAIAN RENJA OPD TAHUN 2024 | PRAKIRAAN CAPAIAN TARGET RENJA OPD TAHUN 2025 | CAPAIAN KINERJA DAN KERANGKA PENDANAAN | | | | | | KELOMPOK SASARAN | PRAKIRAAN MAJU RENCANA TAHUN 2027 | | PERANGKAT DAERAH PENANGGUNG JAWAB |
|---|---|---|---|---|---|---|---|---|---|---|---|---|---|---|---|---|
| | | | | | | | TARGET 2026 | PAGU INDIKATIF (Rp) | LOKASI | SUMBER DANA | PRIORITAS | | | TARGET | PAGU INDIKATIF (Rp) | |
| | | | | | | | | | | | NASIONAL | DAERAH | | | | |
| 1 | 2 | 3 | 4 | 5 | 6 | 7 | 8 | 9 | 10 | 11 | 12 | 13 | 14 | 15 | 16 | 17 |
| | 1.02.01.2.10 | Peningkatan Pelayanan BLUD | - | - | | | - | 1.886.263.917,00 | | | - | PP5: PENINGKATAN KETENTRAMAN, KETERTIBAN UMUM, DAN KUALITAS PELAYANAN PUBLIK | - | - | 1.886.263.917,00 | PUSKESMAS PANGGUNGREJO |
| | 1.02.01.2.10.0001 | Pelayanan dan Penunjang Pelayanan BLUD | | | | | | | | | | | | | | |
| | | | *Jumlah BLUD yang Menyediakan Pelayanan dan Penunjang Pelayanan* | | | | 10 Unit Kerja | 1.886.263.917,00 | Kab. Blitar, Panggungrejo, Semua Kel/Desa | PENDAPATAN DARI BLUD | - | PP5: PENINGKATAN KETENTRAMAN, KETERTIBAN UMUM, DAN KUALITAS PELAYANAN PUBLIK | - | | 1.886.263.917,00 | PUSKESMAS PANGGUNGREJO |
| 2. | **1.02.02** | **PROGRAM PEMENUHAN UPAYA KESEHATAN PERORANGAN DAN UPAYA KESEHATAN MASYARAKAT** | **-** | **-** | | | **-** | **731.952.000,00** | | | | | | **-** | **731.952.000,00** | |
| | 1.02.02.2.02 | Penyediaan Layanan Kesehatan untuk UKM dan UKP Rujukan Tingkat Daerah Kabupaten/Kota | - | - | | | - | 731.952.000,00 | | | - | PP4: PEMBANGUNAN SDM YANG INKLUSIF & PERLINDUNGAN SOSIAL YANG ADAPTIF | - | - | 731.952.000,00 | PUSKESMAS PANGGUNGREJO |
| | 1.02.02.2.02.0001 | Pengelolaan Pelayanan Kesehatan Ibu Hamil | | | | | | | | | | | | | | |
| | | | *Jumlah Ibu Hamil yang Mendapatkan Pelayanan Kesehatan Sesuai Standar* | | | | 310 Orang | 67.500.000,00 | Kab. Blitar, Panggungrejo, Semua Kel/Desa | DAK NON FISIK-DANA BOK-BOK PUSKESMAS | - | PP4: PEMBANGUNAN SDM YANG INKLUSIF & PERLINDUNGAN SOSIAL YANG ADAPTIF | - | | 67.500.000,00 | PUSKESMAS PANGGUNGREJO |
| | 1.02.02.2.02.0005 | Pengelolaan Pelayanan Kesehatan pada Usia Pendidikan Dasar | | | | | | | | | | | | | | |
| | | | *Jumlah Anak Usia Pendidikan Dasar yang Mendapatkan Pelayanan Kesehatan Sesuai Standar* | | | | 4200 Orang | 14.080.000,00 | Kab. Blitar, Panggungrejo, Semua Kel/Desa | DAK NON FISIK-DANA BOK-BOK PUSKESMAS | - | PP4: PEMBANGUNAN SDM YANG INKLUSIF & PERLINDUNGAN SOSIAL YANG ADAPTIF | - | | 14.080.000,00 | PUSKESMAS PANGGUNGREJO |
| | 1.02.02.2.02.0010 | Pengelolaan Pelayanan Kesehatan Orang dengan Gangguan Jiwa Berat | | | | | | | | | | | | | | |

| NO | KODE | URUSAN / BIDANG URUSAN / PROGRAM / KEGIATAN / SUB KEGIATAN | INDIKATOR PROGRAM / KEGIATAN / SUB KEGIATAN | TARGET AKHIR PERIODE RENSTRA OPD | REALISASI CAPAIAN RENJA OPD TAHUN 2024 | PRAKIRAAN CAPAIAN TARGET RENJA OPD TAHUN 2025 | CAPAIAN KINERJA DAN KERANGKA PENDANAAN | | | | | | KELOMPOK SASARAN | PRAKIRAAN MAJU RENCANA TAHUN 2027 | | PERANGKAT DAERAH PENANGGUNG JAWAB |
|---|---|---|---|---|---|---|---|---|---|---|---|---|---|---|---|---|
| | | | | | | | TARGET 2026 | PAGU INDIKATIF (Rp) | LOKASI | SUMBER DANA | PRIORITAS | | | TARGET | PAGU INDIKATIF (Rp) | |
| | | | | | | | | | | | NASIONAL | DAERAH | | | | |
| 1 | 2 | 3 | 4 | 5 | 6 | 7 | 8 | 9 | 10 | 11 | 12 | 13 | 14 | 15 | 16 | 17 |
| | | | *Jumlah Orang yang Mendapatkan Pelayanan Kesehatan Orang dengan Gangguan Jiwa Berat Sesuai Standar* | | | | 30 Orang | 9.600.000,00 | Kab. Blitar, Semua Kecamatan, Semua Kel/Desa | DAK NON FISIK-DANA BOK-BOK PUSKESMAS | - | PP4: PEMBANGUNAN SDM YANG INKLUSIF & PERLINDUNGAN SOSIAL YANG ADAPTIF | - | | 9.600.000,00 | PUSKESMAS PANGGUNGREJO |
| | 1.02.02.2.02.0011 | Pengelolaan Pelayanan Kesehatan Orang Terduga Tuberkulosis | | | | | | | | | | | | | | |
| | | | *Jumlah Orang Terduga Menderita Tuberkulosis yang Mendapatkan Pelayanan Sesuai Standar* | | | | 21 Orang | 4.740.000,00 | Kab. Blitar, Panggungrejo, Semua Kel/Desa | DAK NON FISIK-DANA BOK-BOK PUSKESMAS | - | PP4: PEMBANGUNAN SDM YANG INKLUSIF & PERLINDUNGAN SOSIAL YANG ADAPTIF | - | | 4.740.000,00 | PUSKESMAS PANGGUNGREJO |
| | 1.02.02.2.02.0015 | Pengelolaan Pelayanan Kesehatan Gizi Masyarakat | | | | | | | | | | | | | | |
| | | | *Jumlah Dokumen Hasil Pengelolaan Pelayanan Kesehatan Gizi Masyarakat* | | | | 100 Dokumen | 321.223.000,00 | Kab. Blitar, Panggungrejo, Semua Kel/Desa | DAK NON FISIK-DANA BOK-BOK PUSKESMAS | - | PP4: PEMBANGUNAN SDM YANG INKLUSIF & PERLINDUNGAN SOSIAL YANG ADAPTIF | - | | 321.223.000,00 | PUSKESMAS PANGGUNGREJO |
| | 1.02.02.2.02.0016 | Pengelolaan Pelayanan Kesehatan Kerja dan Olahraga | | | | | | | | | | | | | | |
| | | | *Jumlah Dokumen Hasil Pengelolaan Pelayanan Kesehatan Kerja dan Olahraga* | | | | 27 Dokumen | 6.080.000,00 | Kab. Blitar, Panggungrejo, Semua Kel/Desa | DAK NON FISIK-DANA BOK-BOK PUSKESMAS | - | PP4: PEMBANGUNAN SDM YANG INKLUSIF & PERLINDUNGAN SOSIAL YANG ADAPTIF | - | | 6.080.000,00 | PUSKESMAS PANGGUNGREJO |
| | 1.02.02.2.02.0017 | Pengelolaan Pelayanan Kesehatan Lingkungan | | | | | | | | | | | | | | |
| | | | *Jumlah Dokumen Hasil Pengelolaan Pelayanan Kesehatan Lingkungan* | | | | 20 Dokumen | 4.325.000,00 | Kab. Blitar, Panggungrejo, Semua Kel/Desa | DAK NON FISIK-DANA BOK-BOK PUSKESMAS | - | PP4: PEMBANGUNAN SDM YANG INKLUSIF & PERLINDUNGAN SOSIAL YANG ADAPTIF | - | | 4.325.000,00 | PUSKESMAS PANGGUNGREJO |
| | 1.02.02.2.02.0020 | Pengelolaan Surveilans Kesehatan | | | | | | | | | | | | | | |

| NO | KODE | URUSAN / BIDANG URUSAN / PROGRAM / KEGIATAN / SUB KEGIATAN | INDIKATOR PROGRAM / KEGIATAN / SUB KEGIATAN | TARGET AKHIR PERIODE RENSTRA OPD | REALISASI CAPAIAN RENJA OPD TAHUN 2024 | PRAKIRAAN CAPAIAN TARGET RENJA OPD TAHUN 2025 | CAPAIAN KINERJA DAN KERANGKA PENDANAAN | | | | | | KELOMPOK SASARAN | PRAKIRAAN MAJU RENCANA TAHUN 2027 | | PERANGKAT DAERAH PENANGGUNG JAWAB |
|---|---|---|---|---|---|---|---|---|---|---|---|---|---|---|---|---|
| | | | | | | | TARGET 2026 | PAGU INDIKATIF (Rp) | LOKASI | SUMBER DANA | PRIORITAS | | | TARGET | PAGU INDIKATIF (Rp) | |
| | | | | | | | | | | | NASIONAL | DAERAH | | | | |
| 1 | 2 | 3 | 4 | 5 | 6 | 7 | 8 | 9 | 10 | 11 | 12 | 13 | 14 | 15 | 16 | 17 |
| | | | *Jumlah Dokumen Hasil Pengelolaan Surveilans Kesehatan* | | | | 32 Dokumen | 12.040.000,00 | Kab. Blitar, Panggungrejo, Semua Kel/Desa | DAK NON FISIK-DANA BOK-BOK PUSKESMAS | - | PP4: PEMBANGUNAN SDM YANG INKLUSIF & PERLINDUNGAN SOSIAL YANG ADAPTIF | - | | 12.040.000,00 | PUSKESMAS PANGGUNGREJO |
| | 1.02.02.2.02.0021 | Pengelolaan Pelayanan Kesehatan Orang dengan Masalah Kesehatan Jiwa (ODMK) | | | | | | | | | | | | | | |
| | | | *Jumlah Orang dengan Masalah Kejiwaan (ODMK) yang Mendapatkan Pelayanan Kesehatan* | | | | 21 Orang | 7.680.000,00 | Kab. Blitar, Panggungrejo, Semua Kel/Desa | DAK NON FISIK-DANA BOK-BOK PUSKESMAS | - | PP4: PEMBANGUNAN SDM YANG INKLUSIF & PERLINDUNGAN SOSIAL YANG ADAPTIF | - | | 7.680.000,00 | PUSKESMAS PANGGUNGREJO |
| | 1.02.02.2.02.0025 | Pelayanan Kesehatan Penyakit Menular dan Tidak Menular | | | | | | | | | | | | | | |
| | | | *Jumlah Dokumen Hasil Pelayanan Kesehatan Penyakit Menular dan Tidak Menular* | | | | 89 Dokumen | 92.995.000,00 | Kab. Blitar, Panggungrejo, Semua Kel/Desa | DAK NON FISIK-DANA BOK-BOK PUSKESMAS | - | PP4: PEMBANGUNAN SDM YANG INKLUSIF & PERLINDUNGAN SOSIAL YANG ADAPTIF | - | | 92.995.000,00 | PUSKESMAS PANGGUNGREJO |
| | 1.02.02.2.02.0033 | Operasional Pelayanan Puskesmas | | | | | | | | | | | | | | |
| | | | *Jumlah Dokumen Operasional Pelayanan Puskesmas* | | | | 67 Dokumen | 125.253.000,00 | Kab. Blitar, Panggungrejo, Semua Kel/Desa | DAK NON FISIK-DANA BOK-BOK PUSKESMAS | - | PP4: PEMBANGUNAN SDM YANG INKLUSIF & PERLINDUNGAN SOSIAL YANG ADAPTIF | - | | 125.253.000,00 | PUSKESMAS PANGGUNGREJO |
| | 1.02.02.2.02.0042 | Pengelolaan pelayanan kesehatan Malaria | | | | | | | | | | | | | | |
| | | | *Jumlah orang yang mendapatkan pelayanan kesehatan malaria* | | | | 1 Orang | 160.000,00 | Kab. Blitar, Panggungrejo, Semua Kel/Desa | DAK NON FISIK-DANA BOK-BOK PUSKESMAS | - | PP4: PEMBANGUNAN SDM YANG INKLUSIF & PERLINDUNGAN SOSIAL YANG ADAPTIF | - | | 160.000,00 | PUSKESMAS PANGGUNGREJO |
| | 1.02.02.2.02.0044 | Pengelolaan Pelayanan Kesehatan Reproduksi | | | | | | | | | | | | | | |

| NO | KODE | URUSAN / BIDANG URUSAN / PROGRAM / KEGIATAN / SUB KEGIATAN | INDIKATOR PROGRAM / KEGIATAN / SUB KEGIATAN | TARGET AKHIR PERIODE RENSTRA OPD | REALISASI CAPAIAN RENJA OPD TAHUN 2024 | PRAKIRAAN CAPAIAN TARGET RENJA OPD TAHUN 2025 | CAPAIAN KINERJA DAN KERANGKA PENDANAAN | | | | | | KELOMPOK SASARAN | PRAKIRAAN MAJU RENCANA TAHUN 2027 | | PERANGKAT DAERAH PENANGGUNG JAWAB |
|---|---|---|---|---|---|---|---|---|---|---|---|---|---|---|---|---|
| | | | | | | | TARGET 2026 | PAGU INDIKATIF (Rp) | LOKASI | SUMBER DANA | PRIORITAS | | | TARGET | PAGU INDIKATIF (Rp) | |
| | | | | | | | | | | | NASIONAL | DAERAH | | | | |
| 1 | 2 | 3 | 4 | 5 | 6 | 7 | 8 | 9 | 10 | 11 | 12 | 13 | 14 | 15 | 16 | 17 |
| | | | *Jumlah dokumen hasil pengelolaan pelayanan kesehatan reproduksi* | | | | 10 Dokumen | 17.480.000,00 | Kab. Blitar, Panggungrejo, Semua Kel/Desa | DAK NON FISIK-DANA BOK-BOK PUSKESMAS | - | PP4: PEMBANGUNAN SDM YANG INKLUSIF & PERLINDUNGAN SOSIAL YANG ADAPTIF | - | | 17.480.000,00 | PUSKESMAS PANGGUNGREJO |
| | 1.02.02.2.02.0046 | Pengelolaan upaya kesehatan Ibu dan Anak | | | | | | | | | | | | | | |
| | | | *Jumlah dokumen hasil pengelolaan upaya kesehatan ibu dan anak* | | | | 6 Dokumen | 2.716.000,00 | Kab. Blitar, Panggungrejo, Semua Kel/Desa | DAK NON FISIK-DANA BOK-BOK PUSKESMAS | - | PP4: PEMBANGUNAN SDM YANG INKLUSIF & PERLINDUNGAN SOSIAL YANG ADAPTIF | - | | 2.716.000,00 | PUSKESMAS PANGGUNGREJO |
| | 1.02.02.2.02.0047 | Pengelolaan Pelayanan Kelanjutusiaan | | | | | | | | | | | | | | |
| | | | *Jumlah dokumen hasil pengelolaan pelayanan kelanjutusiaan* | | | | 76 Dokumen | 38.400.000,00 | Kab. Blitar, Panggungrejo, Semua Kel/Desa | DAK NON FISIK-DANA BOK-BOK PUSKESMAS | - | PP4: PEMBANGUNAN SDM YANG INKLUSIF & PERLINDUNGAN SOSIAL YANG ADAPTIF | - | | 38.400.000,00 | PUSKESMAS PANGGUNGREJO |
| | 1.02.02.2.02.0048 | Pengelolaan Layanan Imunisasi | | | | | | | | | | | | | | |
| | | | *Jumlah Dokumen Hasil Pengelolaan Layanan Imunisasi* | | | | 29 Dokumen | 7.680.000,00 | Kab. Blitar, Semua Kecamatan, Semua Kel/Desa | DAK NON FISIK-DANA BOK-BOK PUSKESMAS | - | PP4: PEMBANGUNAN SDM YANG INKLUSIF & PERLINDUNGAN SOSIAL YANG ADAPTIF | - | | 7.680.000,00 | PUSKESMAS PANGGUNGREJO |
| 3. | **1.02.05** | **PROGRAM PEMBERDAYAAN MASYARAKAT BIDANG KESEHATAN** | **-** | **-** | | | **-** | **4.555.000,00** | | | | | | **-** | **4.555.000,00** | |
| | 1.02.05.2.03 | Pengembangan dan Pelaksanaan Upaya Kesehatan Bersumber Daya Masyarakat (UKBM) Tingkat Daerah Kabupaten/Kota | - | - | | | - | 4.555.000,00 | | | - | PP4: PEMBANGUNAN SDM YANG INKLUSIF & PERLINDUNGAN SOSIAL YANG ADAPTIF | - | - | 4.555.000,00 | PUSKESMAS PANGGUNGREJO |
| | 1.02.05.2.03.0001 | Bimbingan Teknis dan Supervisi Pengembangan dan Pelaksanaan Upaya Kesehatan Bersumber Daya Masyarakat (UKBM) | | | | | | | | | | | | | | |

| NO | KODE | URUSAN / BIDANG URUSAN / PROGRAM / KEGIATAN / SUB KEGIATAN | INDIKATOR PROGRAM / KEGIATAN / SUB KEGIATAN | TARGET AKHIR PERIODE RENSTRA OPD | REALISASI CAPAIAN RENJA OPD TAHUN 2024 | PRAKIRAAN CAPAIAN TARGET RENJA OPD TAHUN 2025 | CAPAIAN KINERJA DAN KERANGKA PENDANAAN | | | | | | KELOMPOK SASARAN | PRAKIRAAN MAJU RENCANA TAHUN 2027 | | PERANGKAT DAERAH PENANGGUNG JAWAB |
|---|---|---|---|---|---|---|---|---|---|---|---|---|---|---|---|---|
| | | | | | | | TARGET 2026 | PAGU INDIKATIF (Rp) | LOKASI | SUMBER DANA | PRIORITAS | | | TARGET | PAGU INDIKATIF (Rp) | |
| | | | | | | | | | | | NASIONAL | DAERAH | | | | |
| 1 | 2 | 3 | 4 | 5 | 6 | 7 | 8 | 9 | 10 | 11 | 12 | 13 | 14 | 15 | 16 | 17 |
| | | | *Jumlah Dokumen Hasil Bimbingan Teknis dan Supervisi Upaya Kesehatan Bersumber Daya Masyarakat (UKBM)* | | | | 23 Dokumen | 4.555.000,00 | Kab. Blitar, Panggungrejo, Semua Kel/Desa | DAK NON FISIK-DANA BOK-BOK PUSKESMAS | - | PP4: PEMBANGUNAN SDM YANG INKLUSIF & PERLINDUNGAN SOSIAL YANG ADAPTIF | - | | 4.555.000,00 | PUSKESMAS PANGGUNGREJO |
| | | **PUSKESMAS SELOPURO** | | | | | | **3.290.252.949,00** | | | | | | | **3.290.252.949,00** | |
| | **1** | **URUSAN PEMERINTAHAN WAJIB YANG BERKAITAN DENGAN PELAYANAN DASAR** | | | | | | **761.516.000,00** | | | | | | | **761.516.000,00** | |
| | **1.02** | **URUSAN PEMERINTAHAN BIDANG KESEHATAN** | | | | | | **761.516.000,00** | | | | | | | **761.516.000,00** | |
| 1. | **1.02.02** | **PROGRAM PEMENUHAN UPAYA KESEHATAN PERORANGAN DAN UPAYA KESEHATAN MASYARAKAT** | **-** | **-** | | | **-** | **761.516.000,00** | | | | | | **-** | **761.516.000,00** | |
| | 1.02.02.2.02 | Penyediaan Layanan Kesehatan untuk UKM dan UKP Rujukan Tingkat Daerah Kabupaten/Kota | - | - | | | - | 761.516.000,00 | | | - | - | - | - | 761.516.000,00 | PUSKESMAS SELOPURO |
| | 1.02.02.2.02.0001 | Pengelolaan Pelayanan Kesehatan Ibu Hamil | | | | | | | | | | | | | | |
| | | | *Jumlah Ibu Hamil yang Mendapatkan Pelayanan Kesehatan Sesuai Standar* | | | | 544 Orang | 105.300.000,00 | Kab. Blitar, Semua Kecamatan, Semua Kel/Desa | DAK NON FISIK-DANA BOK-BOK PUSKESMAS | - | - | - | | 105.300.000,00 | PUSKESMAS SELOPURO |
| | 1.02.02.2.02.0005 | Pengelolaan Pelayanan Kesehatan pada Usia Pendidikan Dasar | | | | | | | | | | | | | | |
| | | | *Jumlah Anak Usia Pendidikan Dasar yang Mendapatkan Pelayanan Kesehatan Sesuai Standar* | | | | 6403 Orang | 23.200.000,00 | Kab. Blitar, Semua Kecamatan, Semua Kel/Desa | DAK NON FISIK-DANA BOK-BOK PUSKESMAS | - | - | - | | 23.200.000,00 | PUSKESMAS SELOPURO |
| | 1.02.02.2.02.0010 | Pengelolaan Pelayanan Kesehatan Orang dengan Gangguan Jiwa Berat | | | | | | | | | | | | | | |
| | | | *Jumlah Orang yang Mendapatkan Pelayanan Kesehatan Orang dengan Gangguan Jiwa Berat Sesuai Standar* | | | | 101 Orang | 2.560.000,00 | Kab. Blitar, Semua Kecamatan, Semua Kel/Desa | DAK NON FISIK-DANA BOK-BOK PUSKESMAS | - | - | - | | 2.560.000,00 | PUSKESMAS SELOPURO |
| | 1.02.02.2.02.0011 | Pengelolaan Pelayanan Kesehatan Orang Terduga Tuberkulosis | | | | | | | | | | | | | | |
| | | | *Jumlah Orang Terduga Menderita Tuberkulosis yang Mendapatkan Pelayanan Sesuai Standar* | | | | 213 Orang | 1.440.000,00 | Kab. Blitar, Semua Kecamatan, Semua Kel/Desa | DAK NON FISIK-DANA BOK-BOK PUSKESMAS | - | - | - | | 1.440.000,00 | PUSKESMAS SELOPURO |
| | 1.02.02.2.02.0015 | Pengelolaan Pelayanan Kesehatan Gizi Masyarakat | | | | | | | | | | | | | | |

| NO | KODE | URUSAN / BIDANG URUSAN / PROGRAM / KEGIATAN / SUB KEGIATAN | INDIKATOR PROGRAM / KEGIATAN / SUB KEGIATAN | TARGET AKHIR PERIODE RENSTRA OPD | REALISASI CAPAIAN RENJA OPD TAHUN 2024 | PRAKIRAAN CAPAIAN TARGET RENJA OPD TAHUN 2025 | CAPAIAN KINERJA DAN KERANGKA PENDANAAN | | | | | | KELOMPOK SASARAN | PRAKIRAAN MAJU RENCANA TAHUN 2027 | | PERANGKAT DAERAH PENANGGUNG JAWAB |
|---|---|---|---|---|---|---|---|---|---|---|---|---|---|---|---|---|
| | | | | | | | TARGET 2026 | PAGU INDIKATIF (Rp) | LOKASI | SUMBER DANA | PRIORITAS | | | TARGET | PAGU INDIKATIF (Rp) | |
| | | | | | | | | | | | NASIONAL | DAERAH | | | | |
| 1 | 2 | 3 | 4 | 5 | 6 | 7 | 8 | 9 | 10 | 11 | 12 | 13 | 14 | 15 | 16 | 17 |
| | | | *Jumlah Dokumen Hasil Pengelolaan Pelayanan Kesehatan Gizi Masyarakat* | | | | 1 Dokumen | 290.619.000,00 | Kab. Blitar, Semua Kecamatan, Semua Kel/Desa | DAK NON FISIK-DANA BOK-BOK PUSKESMAS | - | - | - | | 290.619.000,00 | PUSKESMAS SELOPURO |
| | 1.02.02.2.02.0017 | Pengelolaan Pelayanan Kesehatan Lingkungan | | | | | | | | | | | | | | |
| | | | *Jumlah Dokumen Hasil Pengelolaan Pelayanan Kesehatan Lingkungan* | | | | 1 Dokumen | 2.880.000,00 | Kab. Blitar, Semua Kecamatan, Semua Kel/Desa | DAK NON FISIK-DANA BOK-BOK PUSKESMAS | - | - | - | | 2.880.000,00 | PUSKESMAS SELOPURO |
| | 1.02.02.2.02.0020 | Pengelolaan Surveilans Kesehatan | | | | | | | | | | | | | | |
| | | | *Jumlah Dokumen Hasil Pengelolaan Surveilans Kesehatan* | | | | 1 Dokumen | 1.760.000,00 | Kab. Blitar, Semua Kecamatan, Semua Kel/Desa | DAK NON FISIK-DANA BOK-BOK PUSKESMAS | - | - | - | | 1.760.000,00 | PUSKESMAS SELOPURO |
| | 1.02.02.2.02.0025 | Pelayanan Kesehatan Penyakit Menular dan Tidak Menular | | | | | | | | | | | | | | |
| | | | *Jumlah Dokumen Hasil Pelayanan Kesehatan Penyakit Menular dan Tidak Menular* | | | | 1 Dokumen | 139.091.000,00 | Kab. Blitar, Semua Kecamatan, Semua Kel/Desa | DAK NON FISIK-DANA BOK-BOK PUSKESMAS | - | - | - | | 139.091.000,00 | PUSKESMAS SELOPURO |
| | 1.02.02.2.02.0033 | Operasional Pelayanan Puskesmas | | | | | | | | | | | | | | |
| | | | *Jumlah Dokumen Operasional Pelayanan Puskesmas* | | | | 1 Dokumen | 177.940.000,00 | Kab. Blitar, Semua Kecamatan, Semua Kel/Desa | DAK NON FISIK-DANA BOK-BOK PUSKESMAS | - | - | - | | 177.940.000,00 | PUSKESMAS SELOPURO |
| | 1.02.02.2.02.0034 | Operasional Pelayanan Fasilitas Kesehatan Lainnya | | | | | | | | | | | | | | |
| | | | *Jumlah Dokumen Operasional Pelayanan Fasilitas Kesehatan Lainnya* | | | | 1 Dokumen | 4.046.000,00 | Kab. Blitar, Semua Kecamatan, Semua Kel/Desa | DAK NON FISIK-DANA BOK-BOK PUSKESMAS | - | - | - | | 4.046.000,00 | PUSKESMAS SELOPURO |
| | 1.02.02.2.02.0044 | Pengelolaan Pelayanan Kesehatan Reproduksi | | | | | | | | | | | | | | |
| | | | *Jumlah dokumen hasil pengelolaan pelayanan kesehatan reproduksi* | | | | 1 Dokumen | 1.800.000,00 | Kab. Blitar, Semua Kecamatan, Semua Kel/Desa | DAK NON FISIK-DANA BOK-BOK PUSKESMAS | - | - | - | | 1.800.000,00 | PUSKESMAS SELOPURO |
| | 1.02.02.2.02.0046 | Pengelolaan upaya kesehatan Ibu dan Anak | | | | | | | | | | | | | | |
| | | | *Jumlah dokumen hasil pengelolaan upaya kesehatan ibu dan anak* | | | | 1 Dokumen | 640.000,00 | Kab. Blitar, Semua Kecamatan, Semua Kel/Desa | DAK NON FISIK-DANA BOK-BOK PUSKESMAS | - | - | - | | 640.000,00 | PUSKESMAS SELOPURO |
| | 1.02.02.2.02.0047 | Pengelolaan Pelayanan Kelanjutusiaan | | | | | | | | | | | | | | |
| | | | *Jumlah dokumen hasil pengelolaan pelayanan kelanjutusiaan* | | | | 1 Dokumen | 7.680.000,00 | Kab. Blitar, Semua Kecamatan, Semua Kel/Desa | DAK NON FISIK-DANA BOK-BOK PUSKESMAS | - | - | - | | 7.680.000,00 | PUSKESMAS SELOPURO |
| | 1.02.02.2.02.0048 | Pengelolaan Layanan Imunisasi | | | | | | | | | | | | | | |

| NO | KODE | URUSAN / BIDANG URUSAN / PROGRAM / KEGIATAN / SUB KEGIATAN | INDIKATOR PROGRAM / KEGIATAN / SUB KEGIATAN | TARGET AKHIR PERIODE RENSTRA OPD | REALISASI CAPAIAN RENJA OPD TAHUN 2024 | PRAKIRAAN CAPAIAN TARGET RENJA OPD TAHUN 2025 | CAPAIAN KINERJA DAN KERANGKA PENDANAAN | | | | | | KELOMPOK SASARAN | PRAKIRAAN MAJU RENCANA TAHUN 2027 | | PERANGKAT DAERAH PENANGGUNG JAWAB |
|---|---|---|---|---|---|---|---|---|---|---|---|---|---|---|---|---|
| | | | | | | | TARGET 2026 | PAGU INDIKATIF (Rp) | LOKASI | SUMBER DANA | PRIORITAS | | | TARGET | PAGU INDIKATIF (Rp) | |
| | | | | | | | | | | | NASIONAL | DAERAH | | | | |
| 1 | 2 | 3 | 4 | 5 | 6 | 7 | 8 | 9 | 10 | 11 | 12 | 13 | 14 | 15 | 16 | 17 |
| | | | *Jumlah Dokumen Hasil Pengelolaan Layanan Imunisasi* | | | | 1 Dokumen | 2.560.000,00 | Kab. Blitar, Semua Kecamatan, Semua Kel/Desa | DAK NON FISIK-DANA BOK-BOK PUSKESMAS | - | - | - | | 2.560.000,00 | PUSKESMAS SELOPURO |
| | **X** | **NON URUSAN** | | | | | | **2.528.736.949,00** | | | | | | | **2.528.736.949,00** | |
| | **X.XX** | **URUSAN PEMERINTAHAN BIDANG XX** | | | | | | **2.528.736.949,00** | | | | | | | **2.528.736.949,00** | |
| 1. | **X.XX.01** | **PROGRAM PENUNJANG URUSAN PEMERINTAHAN DAERAH KABUPATEN/KOTA** | **-** | **-** | | | **-** | **2.528.736.949,00** | | | | | | **-** | **2.528.736.949,00** | |
| | X.XX.01.2.10 | Peningkatan Pelayanan BLUD | - | - | | | - | 2.528.736.949,00 | | | - | PP5: PENINGKATAN KETENTRAMAN, KETERTIBAN UMUM, DAN KUALITAS PELAYANAN PUBLIK | - | - | 2.528.736.949,00 | PUSKESMAS SELOPURO |
| | X.XX.01.2.10.0001 | Pelayanan dan Penunjang Pelayanan BLUD | | | | | | | | | | | | | | |
| | | | *Jumlah BLUD yang Menyediakan Pelayanan dan Penunjang Pelayanan* | | | | 1 Unit Kerja | 2.528.736.949,00 | Kab. Blitar, Selopuro, Semua Kel/Desa | PENDAPATAN DARI BLUD | - | PP5: PENINGKATAN KETENTRAMAN, KETERTIBAN UMUM, DAN KUALITAS PELAYANAN PUBLIK | - | | 2.528.736.949,00 | PUSKESMAS SELOPURO |
| | | **PUSKESMAS GARUM** | | | | | | **4.088.094.140,00** | | | | | | | **3.113.797.140,00** | |
| | **1** | **URUSAN PEMERINTAHAN WAJIB YANG BERKAITAN DENGAN PELAYANAN DASAR** | | | | | | **4.088.094.140,00** | | | | | | | **3.113.797.140,00** | |
| | **1.02** | **URUSAN PEMERINTAHAN BIDANG KESEHATAN** | | | | | | **4.088.094.140,00** | | | | | | | **3.113.797.140,00** | |
| 1. | **1.02.01** | **PROGRAM PENUNJANG URUSAN PEMERINTAHAN DAERAH KABUPATEN/KOTA** | **-** | **-** | | | **-** | **3.113.797.140,00** | | | | | | **-** | **3.113.797.140,00** | |
| | 1.02.01.2.10 | Peningkatan Pelayanan BLUD | - | - | | | - | 3.113.797.140,00 | | | - | PP5: PENINGKATAN KETENTRAMAN, KETERTIBAN UMUM, DAN KUALITAS PELAYANAN PUBLIK | - | - | 3.113.797.140,00 | PUSKESMAS GARUM |
| | 1.02.01.2.10.0001 | Pelayanan dan Penunjang Pelayanan BLUD | | | | | | | | | | | | | | |

| NO | KODE | URUSAN / BIDANG URUSAN / PROGRAM / KEGIATAN / SUB KEGIATAN | INDIKATOR PROGRAM / KEGIATAN / SUB KEGIATAN | TARGET AKHIR PERIODE RENSTRA OPD | REALISASI CAPAIAN RENJA OPD TAHUN 2024 | PRAKIRAAN CAPAIAN TARGET RENJA OPD TAHUN 2025 | CAPAIAN KINERJA DAN KERANGKA PENDANAAN | | | | | | KELOMPOK SASARAN | PRAKIRAAN MAJU RENCANA TAHUN 2027 | | PERANGKAT DAERAH PENANGGUNG JAWAB |
|---|---|---|---|---|---|---|---|---|---|---|---|---|---|---|---|---|
| | | | | | | | TARGET 2026 | PAGU INDIKATIF (Rp) | LOKASI | SUMBER DANA | PRIORITAS | | | TARGET | PAGU INDIKATIF (Rp) | |
| | | | | | | | | | | | NASIONAL | DAERAH | | | | |
| 1 | 2 | 3 | 4 | 5 | 6 | 7 | 8 | 9 | 10 | 11 | 12 | 13 | 14 | 15 | 16 | 17 |
| | | | *0* | | | | 1 DOKUMEN 0 | 3.113.797.140,00 | - | PENDAPATAN DARI BLUD | - | PP5: PENINGKATAN KETENTRAMAN, KETERTIBAN UMUM, DAN KUALITAS PELAYANAN PUBLIK | - | | 3.113.797.140,00 | PUSKESMAS GARUM |
| 2. | **1.02.02** | **PROGRAM PEMENUHAN UPAYA KESEHATAN PERORANGAN DAN UPAYA KESEHATAN MASYARAKAT** | **-** | **-** | | | **-** | **971.942.000,00** | | | | | | **-** | **0,00** | |
| | 1.02.02.2.02 | Penyediaan Layanan Kesehatan untuk UKM dan UKP Rujukan Tingkat Daerah Kabupaten/Kota | - | - | | | - | 971.942.000,00 | | | - | PP4: PEMBANGUNAN SDM YANG INKLUSIF & PERLINDUNGAN SOSIAL YANG ADAPTIF | - | - | 0,00 | PUSKESMAS GARUM |
| | 1.02.02.2.02.0001 | Pengelolaan Pelayanan Kesehatan Ibu Hamil | | | | | | | | | | | | | | |
| | | | *Jumlah Ibu Hamil yang Mendapatkan Pelayanan Kesehatan Sesuai Standar* | | | | 1440 Orang | 71.133.000,00 | Kab. Blitar, Garum, Semua Kel/Desa | DAK NON FISIK-DANA BOK-BOK PUSKESMAS | - | PP4: PEMBANGUNAN SDM YANG INKLUSIF & PERLINDUNGAN SOSIAL YANG ADAPTIF | - | | 0,00 | PUSKESMAS GARUM |
| | 1.02.02.2.02.0005 | Pengelolaan Pelayanan Kesehatan pada Usia Pendidikan Dasar | | | | | | | | | | | | | | |
| | | | *Jumlah Anak Usia Pendidikan Dasar yang Mendapatkan Pelayanan Kesehatan Sesuai Standar* | | | | 200 Orang | 32.000.000,00 | Kab. Blitar, Garum, Semua Kel/Desa | DAK NON FISIK-DANA BOK-BOK PUSKESMAS | - | PP4: PEMBANGUNAN SDM YANG INKLUSIF & PERLINDUNGAN SOSIAL YANG ADAPTIF | - | | 0,00 | PUSKESMAS GARUM |
| | 1.02.02.2.02.0010 | Pengelolaan Pelayanan Kesehatan Orang dengan Gangguan Jiwa Berat | | | | | | | | | | | | | | |
| | | | *Jumlah Orang yang Mendapatkan Pelayanan Kesehatan Orang dengan Gangguan Jiwa Berat Sesuai Standar* | | | | 32 Orang | 7.520.000,00 | Kab. Blitar, Garum, Semua Kel/Desa | DAK NON FISIK-DANA BOK-BOK PUSKESMAS | - | PP4: PEMBANGUNAN SDM YANG INKLUSIF & PERLINDUNGAN SOSIAL YANG ADAPTIF | - | | 0,00 | PUSKESMAS GARUM |
| | 1.02.02.2.02.0011 | Pengelolaan Pelayanan Kesehatan Orang Terduga Tuberkulosis | | | | | | | | | | | | | | |

| NO | KODE | URUSAN / BIDANG URUSAN / PROGRAM / KEGIATAN / SUB KEGIATAN | INDIKATOR PROGRAM / KEGIATAN / SUB KEGIATAN | TARGET AKHIR PERIODE RENSTRA OPD | REALISASI CAPAIAN RENJA OPD TAHUN 2024 | PRAKIRAAN CAPAIAN TARGET RENJA OPD TAHUN 2025 | CAPAIAN KINERJA DAN KERANGKA PENDANAAN | | | | | | KELOMPOK SASARAN | PRAKIRAAN MAJU RENCANA TAHUN 2027 | | PERANGKAT DAERAH PENANGGUNG JAWAB |
|---|---|---|---|---|---|---|---|---|---|---|---|---|---|---|---|---|
| | | | | | | | TARGET 2026 | PAGU INDIKATIF (Rp) | LOKASI | SUMBER DANA | PRIORITAS | | | TARGET | PAGU INDIKATIF (Rp) | |
| | | | | | | | | | | | NASIONAL | DAERAH | | | | |
| 1 | 2 | 3 | 4 | 5 | 6 | 7 | 8 | 9 | 10 | 11 | 12 | 13 | 14 | 15 | 16 | 17 |
| | | | *Jumlah Orang Terduga Menderita Tuberkulosis yang Mendapatkan Pelayanan Sesuai Standar* | | | | 108 Orang | 12.690.000,00 | Kab. Blitar, Garum, Semua Kel/Desa | DAK NON FISIK-DANA BOK-BOK PUSKESMAS | - | PP4: PEMBANGUNAN SDM YANG INKLUSIF & PERLINDUNGAN SOSIAL YANG ADAPTIF | - | | 0,00 | PUSKESMAS GARUM |
| | 1.02.02.2.02.0015 | Pengelolaan Pelayanan Kesehatan Gizi Masyarakat | | | | | | | | | | | | | | |
| | | | *0* | | | | 0 0 | 422.843.000,00 | Kab. Blitar, Garum, Semua Kel/Desa | DAK NON FISIK-DANA BOK-BOK PUSKESMAS | - | PP4: PEMBANGUNAN SDM YANG INKLUSIF & PERLINDUNGAN SOSIAL YANG ADAPTIF | - | | 0,00 | PUSKESMAS GARUM |
| | 1.02.02.2.02.0016 | Pengelolaan Pelayanan Kesehatan Kerja dan Olahraga | | | | | | | | | | | | | | |
| | | | *Jumlah Dokumen Hasil Pengelolaan Pelayanan Kesehatan Kerja dan Olahraga* | | | | 3 Dokumen | 3.520.000,00 | Kab. Blitar, Garum, Semua Kel/Desa | DAK NON FISIK-DANA BOK-BOK PUSKESMAS | - | PP4: PEMBANGUNAN SDM YANG INKLUSIF & PERLINDUNGAN SOSIAL YANG ADAPTIF | - | | 0,00 | PUSKESMAS GARUM |
| | 1.02.02.2.02.0017 | Pengelolaan Pelayanan Kesehatan Lingkungan | | | | | | | | | | | | | | |
| | | | *Jumlah Dokumen Hasil Pengelolaan Pelayanan Kesehatan Lingkungan* | | | | 2 Dokumen | 5.420.000,00 | Kab. Blitar, Garum, Semua Kel/Desa | DAK NON FISIK-DANA BOK-BOK PUSKESMAS | - | PP4: PEMBANGUNAN SDM YANG INKLUSIF & PERLINDUNGAN SOSIAL YANG ADAPTIF | - | | 0,00 | PUSKESMAS GARUM |
| | 1.02.02.2.02.0020 | Pengelolaan Surveilans Kesehatan | | | | | | | | | | | | | | |
| | | | *Jumlah Dokumen Hasil Pengelolaan Surveilans Kesehatan* | | | | 2 Dokumen | 12.947.000,00 | Kab. Blitar, Garum, Semua Kel/Desa | DAK NON FISIK-DANA BOK-BOK PUSKESMAS | - | PP4: PEMBANGUNAN SDM YANG INKLUSIF & PERLINDUNGAN SOSIAL YANG ADAPTIF | - | | 0,00 | PUSKESMAS GARUM |
| | 1.02.02.2.02.0021 | Pengelolaan Pelayanan Kesehatan Orang dengan Masalah Kesehatan Jiwa (ODMK) | | | | | | | | | | | | | | |

| NO | KODE | URUSAN / BIDANG URUSAN / PROGRAM / KEGIATAN / SUB KEGIATAN | INDIKATOR PROGRAM / KEGIATAN / SUB KEGIATAN | TARGET AKHIR PERIODE RENSTRA OPD | REALISASI CAPAIAN RENJA OPD TAHUN 2024 | PRAKIRAAN CAPAIAN TARGET RENJA OPD TAHUN 2025 | CAPAIAN KINERJA DAN KERANGKA PENDANAAN | | | | | | KELOMPOK SASARAN | PRAKIRAAN MAJU RENCANA TAHUN 2027 | | PERANGKAT DAERAH PENANGGUNG JAWAB |
|---|---|---|---|---|---|---|---|---|---|---|---|---|---|---|---|---|
| | | | | | | | TARGET 2026 | PAGU INDIKATIF (Rp) | LOKASI | SUMBER DANA | PRIORITAS | | | TARGET | PAGU INDIKATIF (Rp) | |
| | | | | | | | | | | | NASIONAL | DAERAH | | | | |
| 1 | 2 | 3 | 4 | 5 | 6 | 7 | 8 | 9 | 10 | 11 | 12 | 13 | 14 | 15 | 16 | 17 |
| | | | *Jumlah Orang dengan Masalah Kejiwaan (ODMK) yang Mendapatkan Pelayanan Kesehatan* | | | | 20 Orang | 3.200.000,00 | Kab. Blitar, Garum, Semua Kel/Desa | DAK NON FISIK-DANA BOK-BOK PUSKESMAS | - | PP4: PEMBANGUNAN SDM YANG INKLUSIF & PERLINDUNGAN SOSIAL YANG ADAPTIF | - | | 0,00 | PUSKESMAS GARUM |
| | 1.02.02.2.02.0025 | Pelayanan Kesehatan Penyakit Menular dan Tidak Menular | | | | | | | | | | | | | | |
| | | | *Jumlah Dokumen Hasil Pelayanan Kesehatan Penyakit Menular dan Tidak Menular* | | | | 4 Dokumen | 159.285.000,00 | Kab. Blitar, Garum, Semua Kel/Desa | DAK NON FISIK-DANA BOK-BOK PUSKESMAS | - | PP4: PEMBANGUNAN SDM YANG INKLUSIF & PERLINDUNGAN SOSIAL YANG ADAPTIF | - | | 0,00 | PUSKESMAS GARUM |
| | 1.02.02.2.02.0033 | Operasional Pelayanan Puskesmas | | | | | | | | | | | | | | |
| | | | *Jumlah Dokumen Operasional Pelayanan Puskesmas* | | | | 6 Dokumen | 185.523.000,00 | Kab. Blitar, Garum, Semua Kel/Desa | DAK NON FISIK-DANA BOK-BOK PUSKESMAS | - | PP4: PEMBANGUNAN SDM YANG INKLUSIF & PERLINDUNGAN SOSIAL YANG ADAPTIF | - | | 0,00 | PUSKESMAS GARUM |
| | 1.02.02.2.02.0034 | Operasional Pelayanan Fasilitas Kesehatan Lainnya | | | | | | | | | | | | | | |
| | | | *Jumlah Dokumen Operasional Pelayanan Fasilitas Kesehatan Lainnya* | | | | 1 Dokumen | 5.951.000,00 | Kab. Blitar, Garum, Semua Kel/Desa | DAK NON FISIK-DANA BOK-BOK PUSKESMAS | - | PP4: PEMBANGUNAN SDM YANG INKLUSIF & PERLINDUNGAN SOSIAL YANG ADAPTIF | - | | 0,00 | PUSKESMAS GARUM |
| | 1.02.02.2.02.0044 | Pengelolaan Pelayanan Kesehatan Reproduksi | | | | | | | | | | | | | | |
| | | | *Jumlah dokumen hasil pengelolaan pelayanan kesehatan reproduksi* | | | | 2 Dokumen | 12.150.000,00 | Kab. Blitar, Garum, Semua Kel/Desa | DAK NON FISIK-DANA BOK-BOK PUSKESMAS | - | PP4: PEMBANGUNAN SDM YANG INKLUSIF & PERLINDUNGAN SOSIAL YANG ADAPTIF | - | | 0,00 | PUSKESMAS GARUM |
| | 1.02.02.2.02.0046 | Pengelolaan upaya kesehatan Ibu dan Anak | | | | | | | | | | | | | | |

| NO | KODE | URUSAN / BIDANG URUSAN / PROGRAM / KEGIATAN / SUB KEGIATAN | INDIKATOR PROGRAM / KEGIATAN / SUB KEGIATAN | TARGET AKHIR PERIODE RENSTRA OPD | REALISASI CAPAIAN RENJA OPD TAHUN 2024 | PRAKIRAAN CAPAIAN TARGET RENJA OPD TAHUN 2025 | CAPAIAN KINERJA DAN KERANGKA PENDANAAN | | | | | | KELOMPOK SASARAN | PRAKIRAAN MAJU RENCANA TAHUN 2027 | | PERANGKAT DAERAH PENANGGUNG JAWAB |
|---|---|---|---|---|---|---|---|---|---|---|---|---|---|---|---|---|
| | | | | | | | TARGET 2026 | PAGU INDIKATIF (Rp) | LOKASI | SUMBER DANA | PRIORITAS | | | TARGET | PAGU INDIKATIF (Rp) | |
| | | | | | | | | | | | NASIONAL | DAERAH | | | | |
| 1 | 2 | 3 | 4 | 5 | 6 | 7 | 8 | 9 | 10 | 11 | 12 | 13 | 14 | 15 | 16 | 17 |
| | | | *0* | | | | 0 0 | 320.000,00 | - | - | - | PP4: PEMBANGUNAN SDM YANG INKLUSIF & PERLINDUNGAN SOSIAL YANG ADAPTIF | - | | 0,00 | PUSKESMAS GARUM |
| | 1.02.02.2.02.0047 | Pengelolaan Pelayanan Kelanjutusiaan | | | | | | | | | | | | | | |
| | | | *Jumlah dokumen hasil pengelolaan pelayanan kelanjutusiaan* | | | | 1 Dokumen | 25.920.000,00 | Kab. Blitar, Garum, Semua Kel/Desa | DAK NON FISIK-DANA BOK-BOK PUSKESMAS | - | PP4: PEMBANGUNAN SDM YANG INKLUSIF & PERLINDUNGAN SOSIAL YANG ADAPTIF | - | | 0,00 | PUSKESMAS GARUM |
| | 1.02.02.2.02.0048 | Pengelolaan Layanan Imunisasi | | | | | | | | | | | | | | |
| | | | *Jumlah Dokumen Hasil Pengelolaan Layanan Imunisasi* | | | | 2 Dokumen | 11.520.000,00 | Kab. Blitar, Garum, Semua Kel/Desa | DAK NON FISIK-DANA BOK-BOK PUSKESMAS | - | PP4: PEMBANGUNAN SDM YANG INKLUSIF & PERLINDUNGAN SOSIAL YANG ADAPTIF | - | | 0,00 | PUSKESMAS GARUM |
| 3. | **1.02.05** | **PROGRAM PEMBERDAYAAN MASYARAKAT BIDANG KESEHATAN** | **-** | **-** | | | **-** | **2.355.000,00** | | | | | | **-** | **0,00** | |
| | 1.02.05.2.03 | Pengembangan dan Pelaksanaan Upaya Kesehatan Bersumber Daya Masyarakat (UKBM) Tingkat Daerah Kabupaten/Kota | - | - | | | - | 2.355.000,00 | | | - | PP4: PEMBANGUNAN SDM YANG INKLUSIF & PERLINDUNGAN SOSIAL YANG ADAPTIF | - | - | 0,00 | PUSKESMAS GARUM |
| | 1.02.05.2.03.0001 | Bimbingan Teknis dan Supervisi Pengembangan dan Pelaksanaan Upaya Kesehatan Bersumber Daya Masyarakat (UKBM) | | | | | | | | | | | | | | |
| | | | *Jumlah Dokumen Hasil Bimbingan Teknis dan Supervisi Upaya Kesehatan Bersumber Daya Masyarakat (UKBM)* | | | | 1 Dokumen | 2.355.000,00 | Kab. Blitar, Garum, Semua Kel/Desa | DAK NON FISIK-DANA BOK-BOK PUSKESMAS | - | PP4: PEMBANGUNAN SDM YANG INKLUSIF & PERLINDUNGAN SOSIAL YANG ADAPTIF | - | | 0,00 | PUSKESMAS GARUM |
| | | **PUSKESMAS SLUMBUNG** | | | | | | **1.680.937.801,00** | | | | | | | **1.680.937.801,00** | |

| NO | KODE | URUSAN / BIDANG URUSAN / PROGRAM / KEGIATAN / SUB KEGIATAN | INDIKATOR PROGRAM / KEGIATAN / SUB KEGIATAN | TARGET AKHIR PERIODE RENSTRA OPD | REALISASI CAPAIAN RENJA OPD TAHUN 2024 | PRAKIRAAN CAPAIAN TARGET RENJA OPD TAHUN 2025 | CAPAIAN KINERJA DAN KERANGKA PENDANAAN | | | | | | KELOMPOK SASARAN | PRAKIRAAN MAJU RENCANA TAHUN 2027 | | PERANGKAT DAERAH PENANGGUNG JAWAB |
|---|---|---|---|---|---|---|---|---|---|---|---|---|---|---|---|---|
| | | | | | | | TARGET 2026 | PAGU INDIKATIF (Rp) | LOKASI | SUMBER DANA | PRIORITAS | | | TARGET | PAGU INDIKATIF (Rp) | |
| | | | | | | | | | | | NASIONAL | DAERAH | | | | |
| 1 | 2 | 3 | 4 | 5 | 6 | 7 | 8 | 9 | 10 | 11 | 12 | 13 | 14 | 15 | 16 | 17 |
| | **1** | **URUSAN PEMERINTAHAN WAJIB YANG BERKAITAN DENGAN PELAYANAN DASAR** | | | | | | **1.680.937.801,00** | | | | | | | **1.680.937.801,00** | |
| | **1.02** | **URUSAN PEMERINTAHAN BIDANG KESEHATAN** | | | | | | **1.680.937.801,00** | | | | | | | **1.680.937.801,00** | |
| 1. | **1.02.01** | **PROGRAM PENUNJANG URUSAN PEMERINTAHAN DAERAH KABUPATEN/KOTA** | **-** | **-** | | | **-** | **1.063.679.801,00** | | | | | | **-** | **1.063.679.801,00** | |
| | 1.02.01.2.10 | Peningkatan Pelayanan BLUD | - | - | | | - | 1.063.679.801,00 | | | - | PP5: PENINGKATAN KETENTRAMAN, KETERTIBAN UMUM, DAN KUALITAS PELAYANAN PUBLIK | - | - | 1.063.679.801,00 | PUSKESMAS SLUMBUNG |
| | 1.02.01.2.10.0001 | Pelayanan dan Penunjang Pelayanan BLUD | | | | | | | | | | | | | | |
| | | | *Jumlah BLUD yang Menyediakan Pelayanan dan Penunjang Pelayanan* | | | | 1 Unit Kerja | 1.063.679.801,00 | Kab. Blitar, Gandusari, Slumbung<br>Kab. Blitar, Gandusari, Semen<br>Kab. Blitar, Gandusari, Tulungrejo<br>Kab. Blitar, Gandusari, Krisik<br>Kab. Blitar, Gandusari, Soso | PENDAPATAN ASLI DAERAH (PAD) | - | PP5: PENINGKATAN KETENTRAMAN, KETERTIBAN UMUM, DAN KUALITAS PELAYANAN PUBLIK | - | | 1.063.679.801,00 | PUSKESMAS SLUMBUNG |
| 2. | **1.02.02** | **PROGRAM PEMENUHAN UPAYA KESEHATAN PERORANGAN DAN UPAYA KESEHATAN MASYARAKAT** | **-** | **-** | | | **-** | **612.788.000,00** | | | | | | **-** | **612.788.000,00** | |
| | 1.02.02.2.02 | Penyediaan Layanan Kesehatan untuk UKM dan UKP Rujukan Tingkat Daerah Kabupaten/Kota | - | - | | | - | 612.788.000,00 | | | - | PP4: PEMBANGUNAN SDM YANG INKLUSIF & PERLINDUNGAN SOSIAL YANG ADAPTIF | - | - | 612.788.000,00 | PUSKESMAS SLUMBUNG |
| | 1.02.02.2.02.0001 | Pengelolaan Pelayanan Kesehatan Ibu Hamil | | | | | | | | | | | | | | |

| NO | KODE | URUSAN / BIDANG URUSAN / PROGRAM / KEGIATAN / SUB KEGIATAN | INDIKATOR PROGRAM / KEGIATAN / SUB KEGIATAN | TARGET AKHIR PERIODE RENSTRA OPD | REALISASI CAPAIAN RENJA OPD TAHUN 2024 | PRAKIRAAN CAPAIAN TARGET RENJA OPD TAHUN 2025 | CAPAIAN KINERJA DAN KERANGKA PENDANAAN | | | | | | KELOMPOK SASARAN | PRAKIRAAN MAJU RENCANA TAHUN 2027 | | PERANGKAT DAERAH PENANGGUNG JAWAB |
|---|---|---|---|---|---|---|---|---|---|---|---|---|---|---|---|---|
| | | | | | | | TARGET 2026 | PAGU INDIKATIF (Rp) | LOKASI | SUMBER DANA | PRIORITAS | | | TARGET | PAGU INDIKATIF (Rp) | |
| | | | | | | | | | | | NASIONAL | DAERAH | | | | |
| 1 | 2 | 3 | 4 | 5 | 6 | 7 | 8 | 9 | 10 | 11 | 12 | 13 | 14 | 15 | 16 | 17 |
| | | | *Jumlah Ibu Hamil yang Mendapatkan Pelayanan Kesehatan Sesuai Standar* | | | | 1050 Orang | 47.250.000,00 | Kab. Blitar, Gandusari, Slumbung Kab. Blitar, Gandusari, Semen Kab. Blitar, Gandusari, Tulungrejo Kab. Blitar, Gandusari, Krisik Kab. Blitar, Gandusari, Soso | DAK NON FISIK-DANA BOK-BOK PUSKESMAS | - | PP4: PEMBANGUNAN SDM YANG INKLUSIF & PERLINDUNGAN SOSIAL YANG ADAPTIF | - | | 47.250.000,00 | PUSKESMAS SLUMBUNG |
| | 1.02.02.2.02.0005 | Pengelolaan Pelayanan Kesehatan pada Usia Pendidikan Dasar | | | | | | | | | | | | | | |
| | | | *Jumlah Anak Usia Pendidikan Dasar yang Mendapatkan Pelayanan Kesehatan Sesuai Standar* | | | | 1500 Orang | 8.800.000,00 | Kab. Blitar, Gandusari, Slumbung Kab. Blitar, Gandusari, Krisik Kab. Blitar, Gandusari, Semen Kab. Blitar, Gandusari, Tulungrejo Kab. Blitar, Gandusari, Soso | DAK NON FISIK-DANA BOK-BOK PUSKESMAS | - | PP4: PEMBANGUNAN SDM YANG INKLUSIF & PERLINDUNGAN SOSIAL YANG ADAPTIF | - | | 8.800.000,00 | PUSKESMAS SLUMBUNG |
| | 1.02.02.2.02.0010 | Pengelolaan Pelayanan Kesehatan Orang dengan Gangguan Jiwa Berat | | | | | | | | | | | | | | |
| | | | *Jumlah Orang yang Mendapatkan Pelayanan Kesehatan Orang dengan Gangguan Jiwa Berat Sesuai Standar* | | | | 36 Orang | 960.000,00 | Kab. Blitar, Gandusari, Slumbung Kab. Blitar, Gandusari, Soso Kab. Blitar, Gandusari, Semen Kab. Blitar, Gandusari, Tulungrejo Kab. Blitar, Gandusari, Krisik | DAK NON FISIK-DANA BOK-BOK PUSKESMAS | - | PP4: PEMBANGUNAN SDM YANG INKLUSIF & PERLINDUNGAN SOSIAL YANG ADAPTIF | - | | 960.000,00 | PUSKESMAS SLUMBUNG |
| | 1.02.02.2.02.0011 | Pengelolaan Pelayanan Kesehatan Orang Terduga Tuberkulosis | | | | | | | | | | | | | | |
| | | | *Jumlah Orang Terduga Menderita Tuberkulosis yang Mendapatkan Pelayanan Sesuai Standar* | | | | 132 Orang | 3.680.000,00 | Kab. Blitar, Gandusari, Slumbung Kab. Blitar, Gandusari, Krisik Kab. Blitar, Gandusari, Semen Kab. Blitar, Gandusari, Tulungrejo Kab. Blitar, Gandusari, Soso | DAK NON FISIK-DANA BOK-BOK PUSKESMAS | - | PP4: PEMBANGUNAN SDM YANG INKLUSIF & PERLINDUNGAN SOSIAL YANG ADAPTIF | - | | 3.680.000,00 | PUSKESMAS SLUMBUNG |
| | 1.02.02.2.02.0015 | Pengelolaan Pelayanan Kesehatan Gizi Masyarakat | | | | | | | | | | | | | | |

| NO | KODE | URUSAN / BIDANG URUSAN / PROGRAM / KEGIATAN / SUB KEGIATAN | INDIKATOR PROGRAM / KEGIATAN / SUB KEGIATAN | TARGET AKHIR PERIODE RENSTRA OPD | REALISASI CAPAIAN RENJA OPD TAHUN 2024 | PRAKIRAAN CAPAIAN TARGET RENJA OPD TAHUN 2025 | CAPAIAN KINERJA DAN KERANGKA PENDANAAN | | | | | | KELOMPOK SASARAN | PRAKIRAAN MAJU RENCANA TAHUN 2027 | | PERANGKAT DAERAH PENANGGUNG JAWAB |
|---|---|---|---|---|---|---|---|---|---|---|---|---|---|---|---|---|
| | | | | | | | TARGET 2026 | PAGU INDIKATIF (Rp) | LOKASI | SUMBER DANA | PRIORITAS | | | TARGET | PAGU INDIKATIF (Rp) | |
| | | | | | | | | | | | NASIONAL | DAERAH | | | | |
| 1 | 2 | 3 | 4 | 5 | 6 | 7 | 8 | 9 | 10 | 11 | 12 | 13 | 14 | 15 | 16 | 17 |
| | | | *Jumlah Dokumen Hasil Pengelolaan Pelayanan Kesehatan Gizi Masyarakat* | | | | 8 Dokumen | 298.166.000,00 | Kab. Blitar, Gandusari, Soso<br>Kab. Blitar, Gandusari, Krisik<br>Kab. Blitar, Gandusari, Semen<br>Kab. Blitar, Gandusari, Tulungrejo<br>Kab. Blitar, Gandusari, Slumbung | DAK NON FISIK-DANA BOK-BOK PUSKESMAS | - | PP4: PEMBANGUNAN SDM YANG INKLUSIF & PERLINDUNGAN SOSIAL YANG ADAPTIF | - | | 298.166.000,00 | PUSKESMAS SLUMBUNG |
| | 1.02.02.2.02.0016 | Pengelolaan Pelayanan Kesehatan Kerja dan Olahraga | | | | | | | | | | | | | | |
| | | | *Jumlah Dokumen Hasil Pengelolaan Pelayanan Kesehatan Kerja dan Olahraga* | | | | 2 Dokumen | 3.360.000,00 | Kab. Blitar, Gandusari, Soso<br>Kab. Blitar, Gandusari, Slumbung<br>Kab. Blitar, Gandusari, Krisik<br>Kab. Blitar, Gandusari, Semen<br>Kab. Blitar, Gandusari, Tulungrejo | DAK NON FISIK-DANA BOK-BOK PUSKESMAS | - | PP4: PEMBANGUNAN SDM YANG INKLUSIF & PERLINDUNGAN SOSIAL YANG ADAPTIF | - | | 3.360.000,00 | PUSKESMAS SLUMBUNG |
| | 1.02.02.2.02.0017 | Pengelolaan Pelayanan Kesehatan Lingkungan | | | | | | | | | | | | | | |
| | | | *Jumlah Dokumen Hasil Pengelolaan Pelayanan Kesehatan Lingkungan* | | | | 4 Dokumen | 1.280.000,00 | Kab. Blitar, Gandusari, Soso<br>Kab. Blitar, Gandusari, Tambakan<br>Kab. Blitar, Gandusari, Slumbung<br>Kab. Blitar, Gandusari, Krisik<br>Kab. Blitar, Gandusari, Semen | DAK NON FISIK-DANA BOK-BOK PUSKESMAS | - | PP4: PEMBANGUNAN SDM YANG INKLUSIF & PERLINDUNGAN SOSIAL YANG ADAPTIF | - | | 1.280.000,00 | PUSKESMAS SLUMBUNG |
| | 1.02.02.2.02.0020 | Pengelolaan Surveilans Kesehatan | | | | | | | | | | | | | | |
| | | | *Jumlah Dokumen Hasil Pengelolaan Surveilans Kesehatan* | | | | 12 Dokumen | 2.560.000,00 | Kab. Blitar, Gandusari, Slumbung<br>Kab. Blitar, Gandusari, Semen<br>Kab. Blitar, Gandusari, Krisik<br>Kab. Blitar, Gandusari, Tulungrejo<br>Kab. Blitar, Gandusari, Soso | DAK NON FISIK-DANA BOK-BOK PUSKESMAS | - | PP4: PEMBANGUNAN SDM YANG INKLUSIF & PERLINDUNGAN SOSIAL YANG ADAPTIF | - | | 2.560.000,00 | PUSKESMAS SLUMBUNG |
| | 1.02.02.2.02.0021 | Pengelolaan Pelayanan Kesehatan Orang dengan Masalah Kesehatan Jiwa (ODMK) | | | | | | | | | | | | | | |

| NO | KODE | URUSAN / BIDANG URUSAN / PROGRAM / KEGIATAN / SUB KEGIATAN | INDIKATOR PROGRAM / KEGIATAN / SUB KEGIATAN | TARGET AKHIR PERIODE RENSTRA OPD | REALISASI CAPAIAN RENJA OPD TAHUN 2024 | PRAKIRAAN CAPAIAN TARGET RENJA OPD TAHUN 2025 | CAPAIAN KINERJA DAN KERANGKA PENDANAAN | | | | | | KELOMPOK SASARAN | PRAKIRAAN MAJU RENCANA TAHUN 2027 | | PERANGKAT DAERAH PENANGGUNG JAWAB |
|---|---|---|---|---|---|---|---|---|---|---|---|---|---|---|---|---|
| | | | | | | | TARGET 2026 | PAGU INDIKATIF (Rp) | LOKASI | SUMBER DANA | PRIORITAS | | | TARGET | PAGU INDIKATIF (Rp) | |
| | | | | | | | | | | | NASIONAL | DAERAH | | | | |
| 1 | 2 | 3 | 4 | 5 | 6 | 7 | 8 | 9 | 10 | 11 | 12 | 13 | 14 | 15 | 16 | 17 |
| | | | *Jumlah Orang dengan Masalah Kejiwaan (ODMK) yang Mendapatkan Pelayanan Kesehatan* | | | | 120 Orang | 3.200.000,00 | Kab. Blitar, Gandusari, Semen<br>Kab. Blitar, Gandusari, Krisik<br>Kab. Blitar, Gandusari, Slumbung<br>Kab. Blitar, Gandusari, Tulungrejo<br>Kab. Blitar, Gandusari, Soso | DAK NON FISIK-DANA BOK-BOK PUSKESMAS | - | PP4: PEMBANGUNAN SDM YANG INKLUSIF & PERLINDUNGAN SOSIAL YANG ADAPTIF | - | | 3.200.000,00 | PUSKESMAS SLUMBUNG |
| | 1.02.02.2.02.0025 | Pelayanan Kesehatan Penyakit Menular dan Tidak Menular | | | | | | | | | | | | | | |
| | | | *Jumlah Dokumen Hasil Pelayanan Kesehatan Penyakit Menular dan Tidak Menular* | | | | 9 Dokumen | 54.175.000,00 | Kab. Blitar, Gandusari, Slumbung<br>Kab. Blitar, Gandusari, Semen<br>Kab. Blitar, Gandusari, Soso<br>Kab. Blitar, Gandusari, Tulungrejo<br>Kab. Blitar, Gandusari, Krisik | DAK NON FISIK-DANA BOK-BOK PUSKESMAS | - | PP4: PEMBANGUNAN SDM YANG INKLUSIF & PERLINDUNGAN SOSIAL YANG ADAPTIF | - | | 54.175.000,00 | PUSKESMAS SLUMBUNG |
| | 1.02.02.2.02.0033 | Operasional Pelayanan Puskesmas | | | | | | | | | | | | | | |
| | | | *Jumlah Dokumen Operasional Pelayanan Puskesmas* | | | | 5 Dokumen | 118.765.000,00 | Kab. Blitar, Gandusari, Soso<br>Kab. Blitar, Gandusari, Slumbung<br>Kab. Blitar, Gandusari, Semen<br>Kab. Blitar, Gandusari, Krisik<br>Kab. Blitar, Gandusari, Tulungrejo | DAK NON FISIK-DANA BOK-BOK PUSKESMAS | - | PP4: PEMBANGUNAN SDM YANG INKLUSIF & PERLINDUNGAN SOSIAL YANG ADAPTIF | - | | 118.765.000,00 | PUSKESMAS SLUMBUNG |
| | 1.02.02.2.02.0044 | Pengelolaan Pelayanan Kesehatan Reproduksi | | | | | | | | | | | | | | |
| | | | *Jumlah dokumen hasil pengelolaan pelayanan kesehatan reproduksi* | | | | 5 Dokumen | 2.400.000,00 | Kab. Blitar, Gandusari, Slumbung<br>Kab. Blitar, Gandusari, Semen<br>Kab. Blitar, Gandusari, Soso<br>Kab. Blitar, Gandusari, Krisik<br>Kab. Blitar, Gandusari, Tulungrejo | DAK NON FISIK-DANA BOK-BOK PUSKESMAS | - | PP4: PEMBANGUNAN SDM YANG INKLUSIF & PERLINDUNGAN SOSIAL YANG ADAPTIF | - | | 2.400.000,00 | PUSKESMAS SLUMBUNG |
| | 1.02.02.2.02.0046 | Pengelolaan upaya kesehatan Ibu dan Anak | | | | | | | | | | | | | | |

| NO | KODE | URUSAN / BIDANG URUSAN / PROGRAM / KEGIATAN / SUB KEGIATAN | INDIKATOR PROGRAM / KEGIATAN / SUB KEGIATAN | TARGET AKHIR PERIODE RENSTRA OPD | REALISASI CAPAIAN RENJA OPD TAHUN 2024 | PRAKIRAAN CAPAIAN TARGET RENJA OPD TAHUN 2025 | CAPAIAN KINERJA DAN KERANGKA PENDANAAN | | | | | | KELOMPOK SASARAN | PRAKIRAAN MAJU RENCANA TAHUN 2027 | | PERANGKAT DAERAH PENANGGUNG JAWAB |
|---|---|---|---|---|---|---|---|---|---|---|---|---|---|---|---|---|
| | | | | | | | TARGET 2026 | PAGU INDIKATIF (Rp) | LOKASI | SUMBER DANA | PRIORITAS | | | TARGET | PAGU INDIKATIF (Rp) | |
| | | | | | | | | | | | NASIONAL | DAERAH | | | | |
| 1 | 2 | 3 | 4 | 5 | 6 | 7 | 8 | 9 | 10 | 11 | 12 | 13 | 14 | 15 | 16 | 17 |
| | | | *Jumlah dokumen hasil pengelolaan upaya kesehatan ibu dan anak* | | | | 3 Dokumen | 992.000,00 | Kab. Blitar, Gandusari, Soso<br>Kab. Blitar, Gandusari, Semen<br>Kab. Blitar, Gandusari, Slumbung<br>Kab. Blitar, Gandusari, Krisik<br>Kab. Blitar, Gandusari, Tulungrejo | DAK NON FISIK-DANA BOK-BOK PUSKESMAS | - | PP4: PEMBANGUNAN SDM YANG INKLUSIF & PERLINDUNGAN SOSIAL YANG ADAPTIF | - | | 992.000,00 | PUSKESMAS SLUMBUNG |
| | 1.02.02.2.02.0047 | Pengelolaan Pelayanan Kelanjutusiaan | | | | | | | | | | | | | | |
| | | | *Jumlah dokumen hasil pengelolaan pelayanan kelanjutusiaan* | | | | 110 Dokumen | 52.800.000,00 | Kab. Blitar, Gandusari, Slumbung<br>Kab. Blitar, Gandusari, Krisik<br>Kab. Blitar, Gandusari, Semen<br>Kab. Blitar, Gandusari, Tulungrejo<br>Kab. Blitar, Gandusari, Soso | DAK NON FISIK-DANA BOK-BOK PUSKESMAS | - | PP4: PEMBANGUNAN SDM YANG INKLUSIF & PERLINDUNGAN SOSIAL YANG ADAPTIF | - | | 52.800.000,00 | PUSKESMAS SLUMBUNG |
| | 1.02.02.2.02.0048 | Pengelolaan Layanan Imunisasi | | | | | | | | | | | | | | |
| | | | *Jumlah Dokumen Hasil Pengelolaan Layanan Imunisasi* | | | | 30 Dokumen | 14.400.000,00 | Kab. Blitar, Gandusari, Soso<br>Kab. Blitar, Gandusari, Semen<br>Kab. Blitar, Gandusari, Slumbung<br>Kab. Blitar, Gandusari, Tulungrejo<br>Kab. Blitar, Gandusari, Krisik | DAK NON FISIK-DANA BOK-BOK PUSKESMAS | - | PP4: PEMBANGUNAN SDM YANG INKLUSIF & PERLINDUNGAN SOSIAL YANG ADAPTIF | - | | 14.400.000,00 | PUSKESMAS SLUMBUNG |
| 3. | **1.02.05** | **PROGRAM PEMBERDAYAAN MASYARAKAT BIDANG KESEHATAN** | **-** | **-** | | | **-** | **4.470.000,00** | | | | | | **-** | **4.470.000,00** | |
| | 1.02.05.2.03 | Pengembangan dan Pelaksanaan Upaya Kesehatan Bersumber Daya Masyarakat (UKBM) Tingkat Daerah Kabupaten/Kota | - | - | | | - | 4.470.000,00 | | | - | PP4: PEMBANGUNAN SDM YANG INKLUSIF & PERLINDUNGAN SOSIAL YANG ADAPTIF | - | - | 4.470.000,00 | PUSKESMAS SLUMBUNG |
| | 1.02.05.2.03.0001 | Bimbingan Teknis dan Supervisi Pengembangan dan Pelaksanaan Upaya Kesehatan Bersumber Daya Masyarakat (UKBM) | | | | | | | | | | | | | | |

| NO | KODE | URUSAN / BIDANG URUSAN / PROGRAM / KEGIATAN / SUB KEGIATAN | INDIKATOR PROGRAM / KEGIATAN / SUB KEGIATAN | TARGET AKHIR PERIODE RENSTRA OPD | REALISASI CAPAIAN RENJA OPD TAHUN 2024 | PRAKIRAAN CAPAIAN TARGET RENJA OPD TAHUN 2025 | CAPAIAN KINERJA DAN KERANGKA PENDANAAN | | | | | | KELOMPOK SASARAN | PRAKIRAAN MAJU RENCANA TAHUN 2027 | | PERANGKAT DAERAH PENANGGUNG JAWAB |
|---|---|---|---|---|---|---|---|---|---|---|---|---|---|---|---|---|
| | | | | | | | TARGET 2026 | PAGU INDIKATIF (Rp) | LOKASI | SUMBER DANA | PRIORITAS | | | TARGET | PAGU INDIKATIF (Rp) | |
| | | | | | | | | | | | NASIONAL | DAERAH | | | | |
| 1 | 2 | 3 | 4 | 5 | 6 | 7 | 8 | 9 | 10 | 11 | 12 | 13 | 14 | 15 | 16 | 17 |
| | | | *Jumlah Dokumen Hasil Bimbingan Teknis dan Supervisi Upaya Kesehatan Bersumber Daya Masyarakat (UKBM)* | | | | 2 Dokumen | 4.470.000,00 | Kab. Blitar, Gandusari, Soso<br>Kab. Blitar, Gandusari, Semen<br>Kab. Blitar, Gandusari, Slumbung<br>Kab. Blitar, Gandusari, Krisik<br>Kab. Blitar, Gandusari, Tulungrejo | DAK NON FISIK-DANA BOK-BOK PUSKESMAS | - | PP4: PEMBANGUNAN SDM YANG INKLUSIF & PERLINDUNGAN SOSIAL YANG ADAPTIF | - | | 4.470.000,00 | PUSKESMAS SLUMBUNG |
| | | **PUSKESMAS WATES** | | | | | | **2.813.778.360,00** | | | | | | | **2.164.978.360,00** | |
| | **1** | **URUSAN PEMERINTAHAN WAJIB YANG BERKAITAN DENGAN PELAYANAN DASAR** | | | | | | **2.813.778.360,00** | | | | | | | **2.164.978.360,00** | |
| | **1.02** | **URUSAN PEMERINTAHAN BIDANG KESEHATAN** | | | | | | **2.813.778.360,00** | | | | | | | **2.164.978.360,00** | |
| 1. | **1.02.01** | **PROGRAM PENUNJANG URUSAN PEMERINTAHAN DAERAH KABUPATEN/KOTA** | **-** | **-** | | | **-** | **2.164.978.360,00** | | | | | | **-** | **2.164.978.360,00** | |
| | 1.02.01.2.10 | Peningkatan Pelayanan BLUD | - | - | | | - | 2.164.978.360,00 | | | - | PP5: PENINGKATAN KETENTRAMAN, KETERTIBAN UMUM, DAN KUALITAS PELAYANAN PUBLIK | - | - | 2.164.978.360,00 | PUSKESMAS WATES |
| | 1.02.01.2.10.0001 | Pelayanan dan Penunjang Pelayanan BLUD | | | | | | | | | | | | | | |
| | | | *Jumlah BLUD yang Menyediakan Pelayanan dan Penunjang Pelayanan* | | | | 1 Unit Kerja | 2.164.978.360,00 | Kab. Blitar, Wates, Semua Kel/Desa | PENDAPATAN DARI BLUD | - | PP5: PENINGKATAN KETENTRAMAN, KETERTIBAN UMUM, DAN KUALITAS PELAYANAN PUBLIK | - | | 2.164.978.360,00 | PUSKESMAS WATES |
| 2. | **1.02.02** | **PROGRAM PEMENUHAN UPAYA KESEHATAN PERORANGAN DAN UPAYA KESEHATAN MASYARAKAT** | **-** | **-** | | | **-** | **639.537.000,00** | | | | | | **-** | **0,00** | |

| NO | KODE | URUSAN / BIDANG URUSAN / PROGRAM / KEGIATAN / SUB KEGIATAN | INDIKATOR PROGRAM / KEGIATAN / SUB KEGIATAN | TARGET AKHIR PERIODE RENSTRA OPD | REALISASI CAPAIAN RENJA OPD TAHUN 2024 | PRAKIRAAN CAPAIAN TARGET RENJA OPD TAHUN 2025 | CAPAIAN KINERJA DAN KERANGKA PENDANAAN | | | | | | KELOMPOK SASARAN | PRAKIRAAN MAJU RENCANA TAHUN 2027 | | PERANGKAT DAERAH PENANGGUNG JAWAB |
|---|---|---|---|---|---|---|---|---|---|---|---|---|---|---|---|---|
| | | | | | | | TARGET 2026 | PAGU INDIKATIF (Rp) | LOKASI | SUMBER DANA | PRIORITAS | | | TARGET | PAGU INDIKATIF (Rp) | |
| | | | | | | | | | | | NASIONAL | DAERAH | | | | |
| 1 | 2 | 3 | 4 | 5 | 6 | 7 | 8 | 9 | 10 | 11 | 12 | 13 | 14 | 15 | 16 | 17 |
| | 1.02.02.2.02 | Penyediaan Layanan Kesehatan untuk UKM dan UKP Rujukan Tingkat Daerah Kabupaten/Kota | - | - | | | - | 639.537.000,00 | | | - | PP4: PEMBANGUNAN SDM YANG INKLUSIF & PERLINDUNGAN SOSIAL YANG ADAPTIF | - | - | 0,00 | PUSKESMAS WATES |
| | 1.02.02.2.02.0001 | Pengelolaan Pelayanan Kesehatan Ibu Hamil | | | | | | | | | | | | | | |
| | | | *Jumlah Ibu Hamil yang Mendapatkan Pelayanan Kesehatan Sesuai Standar* | | | | 400 Orang | 70.200.000,00 | Kab. Blitar, Wates, Semua Kel/Desa | DAK NON FISIK-DANA BOK-BOK PUSKESMAS | - | PP4: PEMBANGUNAN SDM YANG INKLUSIF & PERLINDUNGAN SOSIAL YANG ADAPTIF | - | | 0,00 | PUSKESMAS WATES |
| | 1.02.02.2.02.0005 | Pengelolaan Pelayanan Kesehatan pada Usia Pendidikan Dasar | | | | | | | | | | | | | | |
| | | | *Jumlah Anak Usia Pendidikan Dasar yang Mendapatkan Pelayanan Kesehatan Sesuai Standar* | | | | 3768 Orang | 11.520.000,00 | Kab. Blitar, Wates, Semua Kel/Desa | DAK NON FISIK-DANA BOK-BOK PUSKESMAS | - | PP4: PEMBANGUNAN SDM YANG INKLUSIF & PERLINDUNGAN SOSIAL YANG ADAPTIF | - | | 0,00 | PUSKESMAS WATES |
| | 1.02.02.2.02.0010 | Pengelolaan Pelayanan Kesehatan Orang dengan Gangguan Jiwa Berat | | | | | | | | | | | | | | |
| | | | *Jumlah Orang yang Mendapatkan Pelayanan Kesehatan Orang dengan Gangguan Jiwa Berat Sesuai Standar* | | | | 64 Orang | 9.600.000,00 | Kab. Blitar, Wates, Semua Kel/Desa | DAK NON FISIK-DANA BOK-BOK PUSKESMAS | - | PP4: PEMBANGUNAN SDM YANG INKLUSIF & PERLINDUNGAN SOSIAL YANG ADAPTIF | - | | 0,00 | PUSKESMAS WATES |
| | 1.02.02.2.02.0011 | Pengelolaan Pelayanan Kesehatan Orang Terduga Tuberkulosis | | | | | | | | | | | | | | |
| | | | *Jumlah Orang Terduga Menderita Tuberkulosis yang Mendapatkan Pelayanan Sesuai Standar* | | | | 265 Orang | 6.090.000,00 | Kab. Blitar, Wates, Semua Kel/Desa | DAK NON FISIK-DANA BOK-BOK PUSKESMAS | - | PP4: PEMBANGUNAN SDM YANG INKLUSIF & PERLINDUNGAN SOSIAL YANG ADAPTIF | - | | 0,00 | PUSKESMAS WATES |
| | 1.02.02.2.02.0015 | Pengelolaan Pelayanan Kesehatan Gizi Masyarakat | | | | | | | | | | | | | | |

| NO | KODE | URUSAN / BIDANG URUSAN / PROGRAM / KEGIATAN / SUB KEGIATAN | INDIKATOR PROGRAM / KEGIATAN / SUB KEGIATAN | TARGET AKHIR PERIODE RENSTRA OPD | REALISASI CAPAIAN RENJA OPD TAHUN 2024 | PRAKIRAAN CAPAIAN TARGET RENJA OPD TAHUN 2025 | CAPAIAN KINERJA DAN KERANGKA PENDANAAN | | | | | | KELOMPOK SASARAN | PRAKIRAAN MAJU RENCANA TAHUN 2027 | | PERANGKAT DAERAH PENANGGUNG JAWAB |
|---|---|---|---|---|---|---|---|---|---|---|---|---|---|---|---|---|
| | | | | | | | TARGET 2026 | PAGU INDIKATIF (Rp) | LOKASI | SUMBER DANA | PRIORITAS | | | TARGET | PAGU INDIKATIF (Rp) | |
| | | | | | | | | | | | NASIONAL | DAERAH | | | | |
| 1 | 2 | 3 | 4 | 5 | 6 | 7 | 8 | 9 | 10 | 11 | 12 | 13 | 14 | 15 | 16 | 17 |
| | | | *Jumlah Dokumen Hasil Pengelolaan Pelayanan Kesehatan Gizi Masyarakat* | | | | 1 Dokumen | 231.742.000,00 | Kab. Blitar, Wates, Semua Kel/Desa | DAK NON FISIK-DANA BOK-BOK PUSKESMAS | - | PP4: PEMBANGUNAN SDM YANG INKLUSIF & PERLINDUNGAN SOSIAL YANG ADAPTIF | - | | 0,00 | PUSKESMAS WATES |
| | 1.02.02.2.02.0016 | Pengelolaan Pelayanan Kesehatan Kerja dan Olahraga | | | | | | | | | | | | | | |
| | | | *Jumlah Dokumen Hasil Pengelolaan Pelayanan Kesehatan Kerja dan Olahraga* | | | | 1 Dokumen | 4.800.000,00 | Kab. Blitar, Wates, Semua Kel/Desa | DAK NON FISIK-DANA BOK-BOK PUSKESMAS | - | PP4: PEMBANGUNAN SDM YANG INKLUSIF & PERLINDUNGAN SOSIAL YANG ADAPTIF | - | | 0,00 | PUSKESMAS WATES |
| | 1.02.02.2.02.0017 | Pengelolaan Pelayanan Kesehatan Lingkungan | | | | | | | | | | | | | | |
| | | | *Jumlah Dokumen Hasil Pengelolaan Pelayanan Kesehatan Lingkungan* | | | | 1 Dokumen | 4.480.000,00 | Kab. Blitar, Wates, Semua Kel/Desa | DAK NON FISIK-DANA BOK-BOK PUSKESMAS | - | PP4: PEMBANGUNAN SDM YANG INKLUSIF & PERLINDUNGAN SOSIAL YANG ADAPTIF | - | | 0,00 | PUSKESMAS WATES |
| | 1.02.02.2.02.0020 | Pengelolaan Surveilans Kesehatan | | | | | | | | | | | | | | |
| | | | *Jumlah Dokumen Hasil Pengelolaan Surveilans Kesehatan* | | | | 1 Dokumen | 26.434.000,00 | Kab. Blitar, Wates, Semua Kel/Desa | DAK NON FISIK-DANA BOK-BOK PUSKESMAS | - | PP4: PEMBANGUNAN SDM YANG INKLUSIF & PERLINDUNGAN SOSIAL YANG ADAPTIF | - | | 0,00 | PUSKESMAS WATES |
| | 1.02.02.2.02.0021 | Pengelolaan Pelayanan Kesehatan Orang dengan Masalah Kesehatan Jiwa (ODMK) | | | | | | | | | | | | | | |
| | | | *Jumlah Orang dengan Masalah Kejiwaan (ODMK) yang Mendapatkan Pelayanan Kesehatan* | | | | 70 Orang | 6.400.000,00 | Kab. Blitar, Wates, Semua Kel/Desa | DAK NON FISIK-DANA BOK-BOK PUSKESMAS | - | PP4: PEMBANGUNAN SDM YANG INKLUSIF & PERLINDUNGAN SOSIAL YANG ADAPTIF | - | | 0,00 | PUSKESMAS WATES |
| | 1.02.02.2.02.0025 | Pelayanan Kesehatan Penyakit Menular dan Tidak Menular | | | | | | | | | | | | | | |

| NO | KODE | URUSAN / BIDANG URUSAN / PROGRAM / KEGIATAN / SUB KEGIATAN | INDIKATOR PROGRAM / KEGIATAN / SUB KEGIATAN | TARGET AKHIR PERIODE RENSTRA OPD | REALISASI CAPAIAN RENJA OPD TAHUN 2024 | PRAKIRAAN CAPAIAN TARGET RENJA OPD TAHUN 2025 | CAPAIAN KINERJA DAN KERANGKA PENDANAAN | | | | | | KELOMPOK SASARAN | PRAKIRAAN MAJU RENCANA TAHUN 2027 | | PERANGKAT DAERAH PENANGGUNG JAWAB |
|---|---|---|---|---|---|---|---|---|---|---|---|---|---|---|---|---|
| | | | | | | | TARGET 2026 | PAGU INDIKATIF (Rp) | LOKASI | SUMBER DANA | PRIORITAS | | | TARGET | PAGU INDIKATIF (Rp) | |
| | | | | | | | | | | | NASIONAL | DAERAH | | | | |
| 1 | 2 | 3 | 4 | 5 | 6 | 7 | 8 | 9 | 10 | 11 | 12 | 13 | 14 | 15 | 16 | 17 |
| | | | *Jumlah Dokumen Hasil Pelayanan Kesehatan Penyakit Menular dan Tidak Menular* | | | | 1 Dokumen | 96.640.000,00 | Kab. Blitar, Wates, Semua Kel/Desa | DAK NON FISIK-DANA BOK-BOK PUSKESMAS | - | PP4: PEMBANGUNAN SDM YANG INKLUSIF & PERLINDUNGAN SOSIAL YANG ADAPTIF | - | | 0,00 | PUSKESMAS WATES |
| | 1.02.02.2.02.0033 | Operasional Pelayanan Puskesmas | | | | | | | | | | | | | | |
| | | | *Jumlah Dokumen Operasional Pelayanan Puskesmas* | | | | 1 Dokumen | 119.967.000,00 | Kab. Blitar, Wates, Semua Kel/Desa | DAK NON FISIK-DANA BOK-BOK PUSKESMAS | - | PP4: PEMBANGUNAN SDM YANG INKLUSIF & PERLINDUNGAN SOSIAL YANG ADAPTIF | - | | 0,00 | PUSKESMAS WATES |
| | 1.02.02.2.02.0044 | Pengelolaan Pelayanan Kesehatan Reproduksi | | | | | | | | | | | | | | |
| | | | *Jumlah dokumen hasil pengelolaan pelayanan kesehatan reproduksi* | | | | 1 Dokumen | 27.020.000,00 | Kab. Blitar, Wates, Semua Kel/Desa | DAK NON FISIK-DANA BOK-BOK PUSKESMAS | - | PP4: PEMBANGUNAN SDM YANG INKLUSIF & PERLINDUNGAN SOSIAL YANG ADAPTIF | - | | 0,00 | PUSKESMAS WATES |
| | 1.02.02.2.02.0046 | Pengelolaan upaya kesehatan Ibu dan Anak | | | | | | | | | | | | | | |
| | | | *Jumlah dokumen hasil pengelolaan upaya kesehatan ibu dan anak* | | | | 1 Dokumen | 324.000,00 | Kab. Blitar, Wates, Semua Kel/Desa | DAK NON FISIK-DANA BOK-BOK PUSKESMAS | - | PP4: PEMBANGUNAN SDM YANG INKLUSIF & PERLINDUNGAN SOSIAL YANG ADAPTIF | - | | 0,00 | PUSKESMAS WATES |
| | 1.02.02.2.02.0047 | Pengelolaan Pelayanan Kelanjutusiaan | | | | | | | | | | | | | | |
| | | | *Jumlah dokumen hasil pengelolaan pelayanan kelanjutusiaan* | | | | 1 Dokumen | 19.200.000,00 | Kab. Blitar, Wates, Semua Kel/Desa | DAK NON FISIK-DANA BOK-BOK PUSKESMAS | - | PP4: PEMBANGUNAN SDM YANG INKLUSIF & PERLINDUNGAN SOSIAL YANG ADAPTIF | - | | 0,00 | PUSKESMAS WATES |
| | 1.02.02.2.02.0048 | Pengelolaan Layanan Imunisasi | | | | | | | | | | | | | | |

| NO | KODE | URUSAN / BIDANG URUSAN / PROGRAM / KEGIATAN / SUB KEGIATAN | INDIKATOR PROGRAM / KEGIATAN / SUB KEGIATAN | TARGET AKHIR PERIODE RENSTRA OPD | REALISASI CAPAIAN RENJA OPD TAHUN 2024 | PRAKIRAAN CAPAIAN TARGET RENJA OPD TAHUN 2025 | CAPAIAN KINERJA DAN KERANGKA PENDANAAN | | | | | | KELOMPOK SASARAN | PRAKIRAAN MAJU RENCANA TAHUN 2027 | | PERANGKAT DAERAH PENANGGUNG JAWAB |
|---|---|---|---|---|---|---|---|---|---|---|---|---|---|---|---|---|
| | | | | | | | TARGET 2026 | PAGU INDIKATIF (Rp) | LOKASI | SUMBER DANA | PRIORITAS | | | TARGET | PAGU INDIKATIF (Rp) | |
| | | | | | | | | | | | NASIONAL | DAERAH | | | | |
| 1 | 2 | 3 | 4 | 5 | 6 | 7 | 8 | 9 | 10 | 11 | 12 | 13 | 14 | 15 | 16 | 17 |
| | | | *Jumlah Dokumen Hasil Pengelolaan Layanan Imunisasi* | | | | 1 Dokumen | 5.120.000,00 | Kab. Blitar, Wates, Semua Kel/Desa | DAK NON FISIK-DANA BOK-BOK PUSKESMAS | - | PP4: PEMBANGUNAN SDM YANG INKLUSIF & PERLINDUNGAN SOSIAL YANG ADAPTIF | - | | 0,00 | PUSKESMAS WATES |
| 3. | **1.02.05** | **PROGRAM PEMBERDAYAAN MASYARAKAT BIDANG KESEHATAN** | **-** | **-** | | | **-** | **9.263.000,00** | | | | | | **-** | **0,00** | |
| | 1.02.05.2.03 | Pengembangan dan Pelaksanaan Upaya Kesehatan Bersumber Daya Masyarakat (UKBM) Tingkat Daerah Kabupaten/Kota | - | - | | | - | 9.263.000,00 | | | - | PP4: PEMBANGUNAN SDM YANG INKLUSIF & PERLINDUNGAN SOSIAL YANG ADAPTIF | - | - | 0,00 | PUSKESMAS WATES |
| | 1.02.05.2.03.0001 | Bimbingan Teknis dan Supervisi Pengembangan dan Pelaksanaan Upaya Kesehatan Bersumber Daya Masyarakat (UKBM) | | | | | | | | | | | | | | |
| | | | *Jumlah Dokumen Hasil Bimbingan Teknis dan Supervisi Upaya Kesehatan Bersumber Daya Masyarakat (UKBM)* | | | | 1 Dokumen | 9.263.000,00 | Kab. Blitar, Wates, Semua Kel/Desa | DAK NON FISIK-DANA BOK-BOK PUSKESMAS | - | PP4: PEMBANGUNAN SDM YANG INKLUSIF & PERLINDUNGAN SOSIAL YANG ADAPTIF | - | | 0,00 | PUSKESMAS WATES |
| | | **DINAS PEKERJAAN UMUM DAN PENATAAN RUANG** | | | | | | **335.917.393.262,00** | | | | | | | **0,00** | |
| | **1** | **URUSAN PEMERINTAHAN WAJIB YANG BERKAITAN DENGAN PELAYANAN DASAR** | | | | | | **335.917.393.262,00** | | | | | | | **0,00** | |
| | **1.03** | **URUSAN PEMERINTAHAN BIDANG PEKERJAAN UMUM DAN PENATAAN RUANG** | | | | | | **335.917.393.262,00** | | | | | | | **0,00** | |
| 1. | **1.03.01** | **PROGRAM PENUNJANG URUSAN PEMERINTAHAN DAERAH KABUPATEN/KOTA** | **-** | **-** | | | **-** | **9.605.196.858,00** | | | | | | **-** | **0,00** | |
| | 1.03.01.2.01 | Perencanaan, Penganggaran, dan Evaluasi Kinerja Perangkat Daerah | - | - | | | - | 11.263.775,00 | | | - | - | - | - | 0,00 | DINAS PEKERJAAN UMUM DAN PENATAAN RUANG |
| | 1.03.01.2.01.0001 | Penyusunan Dokumen Perencanaan Perangkat Daerah | | | | | | | | | | | | | | |
| | | | *Jumlah Dokumen Perencanaan Perangkat Daerah* | | | | 5 Dokumen | 5.263.775,00 | Kab. Blitar, Semua Kecamatan, Semua Kel/Desa | DANA ALOKASI UMUM (DAU) | - | - | - | | 0,00 | DINAS PEKERJAAN UMUM DAN PENATAAN RUANG |
| | 1.03.01.2.01.0007 | Evaluasi Kinerja Perangkat Daerah | | | | | | | | | | | | | | |

| NO | KODE | URUSAN / BIDANG URUSAN / PROGRAM / KEGIATAN / SUB KEGIATAN | INDIKATOR PROGRAM / KEGIATAN / SUB KEGIATAN | TARGET AKHIR PERIODE RENSTRA OPD | REALISASI CAPAIAN RENJA OPD TAHUN 2024 | PRAKIRAAN CAPAIAN TARGET RENJA OPD TAHUN 2025 | CAPAIAN KINERJA DAN KERANGKA PENDANAAN | | | | | | KELOMPOK SASARAN | PRAKIRAAN MAJU RENCANA TAHUN 2027 | | PERANGKAT DAERAH PENANGGUNG JAWAB |
|---|---|---|---|---|---|---|---|---|---|---|---|---|---|---|---|---|
| | | | | | | | TARGET 2026 | PAGU INDIKATIF (Rp) | LOKASI | SUMBER DANA | PRIORITAS | | | TARGET | PAGU INDIKATIF (Rp) | |
| | | | | | | | | | | | NASIONAL | DAERAH | | | | |
| 1 | 2 | 3 | 4 | 5 | 6 | 7 | 8 | 9 | 10 | 11 | 12 | 13 | 14 | 15 | 16 | 17 |
| | | | *Jumlah Laporan Evaluasi Kinerja Perangkat Daerah* | | | | 5 Laporan | 6.000.000,00 | Kab. Blitar, Semua Kecamatan, Semua Kel/Desa | DANA ALOKASI UMUM (DAU) | - | - | - | | 0,00 | DINAS PEKERJAAN UMUM DAN PENATAAN RUANG |
| | 1.03.01.2.02 | Administrasi Keuangan Perangkat Daerah | - | - | | | - | 6.039.016.163,00 | | | - | - | - | - | 0,00 | DINAS PEKERJAAN UMUM DAN PENATAAN RUANG |
| | 1.03.01.2.02.0001 | Penyediaan Gaji dan Tunjangan ASN | | | | | | | | | | | | | | |
| | | | *Jumlah Orang yang Menerima Gaji dan Tunjangan ASN* | | | | 62 Orang/bulan | 5.907.016.163,00 | Kab. Blitar, Semua Kecamatan, Semua Kel/Desa | DANA ALOKASI UMUM (DAU) | - | - | - | | 0,00 | DINAS PEKERJAAN UMUM DAN PENATAAN RUANG |
| | 1.03.01.2.02.0003 | Pelaksanaan Penatausahaan dan<br><br>Pengujian/Verifikasi Keuangan SKPD | | | | | | | | | | | | | | |
| | | | *Jumlah Dokumen Penatausahaan dan Pengujian/Verifikasi Keuangan SKPD* | | | | 8 Dokumen | 126.000.000,00 | Kab. Blitar, Semua Kecamatan, Semua Kel/Desa | - | - | - | - | | 0,00 | DINAS PEKERJAAN UMUM DAN PENATAAN RUANG |
| | 1.03.01.2.02.0008 | Penyusunan Pelaporan dan Analisis Prognosis Realisasi Anggaran | | | | | | | | | | | | | | |
| | | | - | | | | - | 6.000.000,00 | - | - | - | - | - | | 0,00 | DINAS PEKERJAAN UMUM DAN PENATAAN RUANG |
| | 1.03.01.2.05 | Administrasi Kepegawaian Perangkat Daerah | - | - | | | - | 300.000.000,00 | | | - | - | - | - | 0,00 | DINAS PEKERJAAN UMUM DAN PENATAAN RUANG |
| | 1.03.01.2.05.0002 | Pengadaan Pakaian Dinas beserta Atribut Kelengkapannya | | | | | | | | | | | | | | |
| | | | *Jumlah Paket Pakaian Dinas beserta Atribut Kelengkapan* | | | | 1 Paket | 50.000.000,00 | - | DANA ALOKASI UMUM (DAU) | - | - | - | | 0,00 | DINAS PEKERJAAN UMUM DAN PENATAAN RUANG |
| | 1.03.01.2.05.0009 | Pendidikan dan Pelatihan Pegawai Berdasarkan Tugas dan Fungsi | | | | | | | | | | | | | | |
| | | | *Jumlah Pegawai Berdasarkan Tugas dan Fungsi yang Mengikuti Pendidikan dan Pelatihan* | | | | 5 Orang | 50.000.000,00 | Kab. Blitar, Semua Kecamatan, Semua Kel/Desa | DANA ALOKASI UMUM (DAU) | - | - | - | | 0,00 | DINAS PEKERJAAN UMUM DAN PENATAAN RUANG |
| | 1.03.01.2.05.0011 | Bimbingan Teknis Implementasi Peraturan Perundang-Undangan | | | | | | | | | | | | | | |
| | | | - | | | | - | 200.000.000,00 | Kab. Blitar, Semua Kecamatan, Semua Kel/Desa | DANA ALOKASI UMUM (DAU) | - | - | - | | 0,00 | DINAS PEKERJAAN UMUM DAN PENATAAN RUANG |
| | 1.03.01.2.06 | Administrasi Umum Perangkat Daerah | - | - | | | - | 779.428.870,00 | | | - | - | - | - | 0,00 | DINAS PEKERJAAN UMUM DAN PENATAAN RUANG |
| | 1.03.01.2.06.0001 | Penyediaan Komponen Instalasi<br><br>Listrik/Penerangan Bangunan Kantor | | | | | | | | | | | | | | |
| | | | *Jumlah Paket Komponen Instalasi Listrik/Penerangan Bangunan Kantor yang Disediakan* | | | | 21 Paket | 21.142.800,00 | Kab. Blitar, Semua Kecamatan, Semua Kel/Desa | DANA ALOKASI UMUM (DAU) | - | - | - | | 0,00 | DINAS PEKERJAAN UMUM DAN PENATAAN RUANG |
| | 1.03.01.2.06.0002 | Penyediaan Peralatan dan Perlengkapan Kantor | | | | | | | | | | | | | | |

| NO | KODE | URUSAN / BIDANG URUSAN / PROGRAM / KEGIATAN / SUB KEGIATAN | INDIKATOR PROGRAM / KEGIATAN / SUB KEGIATAN | TARGET AKHIR PERIODE RENSTRA OPD | REALISASI CAPAIAN RENJA OPD TAHUN 2024 | PRAKIRAAN CAPAIAN TARGET RENJA OPD TAHUN 2025 | CAPAIAN KINERJA DAN KERANGKA PENDANAAN | | | | | | KELOMPOK SASARAN | PRAKIRAAN MAJU RENCANA TAHUN 2027 | | PERANGKAT DAERAH PENANGGUNG JAWAB |
|---|---|---|---|---|---|---|---|---|---|---|---|---|---|---|---|---|
| | | | | | | | TARGET 2026 | PAGU INDIKATIF (Rp) | LOKASI | SUMBER DANA | PRIORITAS | | | TARGET | PAGU INDIKATIF (Rp) | |
| | | | | | | | | | | | NASIONAL | DAERAH | | | | |
| 1 | 2 | 3 | 4 | 5 | 6 | 7 | 8 | 9 | 10 | 11 | 12 | 13 | 14 | 15 | 16 | 17 |
| | | | *Jumlah Paket Peralatan dan Perlengkapan Kantor yang Disediakan* | | | | 97 Paket | 147.000.000,00 | Kab. Blitar, Semua Kecamatan, Semua Kel/Desa | DANA ALOKASI UMUM (DAU) | - | - | - | | 0,00 | DINAS PEKERJAAN UMUM DAN PENATAAN RUANG |
| | 1.03.01.2.06.0003 | Penyediaan Peralatan Rumah Tangga | | | | | | | | | | | | | | |
| | | | *Jumlah Paket Peralatan Rumah Tangga yang Disediakan* | | | | 10 Paket | 28.735.500,00 | Kab. Blitar, Semua Kecamatan, Semua Kel/Desa | DANA ALOKASI UMUM (DAU) | - | - | - | | 0,00 | DINAS PEKERJAAN UMUM DAN PENATAAN RUANG |
| | 1.03.01.2.06.0004 | Penyediaan Bahan Logistik Kantor | | | | | | | | | | | | | | |
| | | | - | | | | - | 22.142.000,00 | Kab. Blitar, Semua Kecamatan, Semua Kel/Desa | DANA ALOKASI UMUM (DAU) | - | - | - | | 0,00 | DINAS PEKERJAAN UMUM DAN PENATAAN RUANG |
| | 1.03.01.2.06.0005 | Penyediaan Barang Cetakan dan Penggandaan | | | | | | | | | | | | | | |
| | | | *Jumlah Paket Barang Cetakan dan Penggandaan yang Disediakan* | | | | 6 Paket | 110.000.000,00 | - | DANA ALOKASI UMUM (DAU) | - | - | - | | 0,00 | DINAS PEKERJAAN UMUM DAN PENATAAN RUANG |
| | 1.03.01.2.06.0009 | Penyelenggaraan Rapat Koordinasi dan Konsultasi SKPD | | | | | | | | | | | | | | |
| | | | - | | | | - | 450.408.570,00 | Kab. Blitar, Semua Kecamatan, Semua Kel/Desa | - | - | - | - | | 0,00 | DINAS PEKERJAAN UMUM DAN PENATAAN RUANG |
| | 1.03.01.2.07 | Pengadaan Barang Milik Daerah Penunjang Urusan Pemerintah Daerah | - | - | | | - | 120.000.000,00 | | | - | - | - | - | 0,00 | DINAS PEKERJAAN UMUM DAN PENATAAN RUANG |
| | 1.03.01.2.07.0005 | Pengadaan Mebel | | | | | | | | | | | | | | |
| | | | *Jumlah Paket Mebel yang Disediakan* | | | | 1 Unit | 20.000.000,00 | Kab. Blitar, Semua Kecamatan, Semua Kel/Desa | DANA ALOKASI UMUM (DAU) | - | - | - | | 0,00 | DINAS PEKERJAAN UMUM DAN PENATAAN RUANG |
| | 1.03.01.2.07.0006 | Pengadaan Peralatan dan Mesin Lainnya | | | | | | | | | | | | | | |
| | | | *Jumlah Unit Peralatan dan Mesin Lainnya yang Disediakan* | | | | 20 Unit | 100.000.000,00 | Kab. Blitar, Semua Kecamatan, Semua Kel/Desa | DANA ALOKASI UMUM (DAU) | - | - | - | | 0,00 | DINAS PEKERJAAN UMUM DAN PENATAAN RUANG |
| | 1.03.01.2.08 | Penyediaan Jasa Penunjang Urusan Pemerintahan Daerah | - | - | | | - | 1.877.488.050,00 | | | - | - | - | - | 0,00 | DINAS PEKERJAAN UMUM DAN PENATAAN RUANG |
| | 1.03.01.2.08.0002 | Penyediaan Jasa Komunikasi, Sumber Daya Air dan Listrik | | | | | | | | | | | | | | |
| | | | - | | | | - | 170.000.000,00 | - | - | - | - | - | | 0,00 | DINAS PEKERJAAN UMUM DAN PENATAAN RUANG |
| | 1.03.01.2.08.0004 | Penyediaan Jasa Pelayanan Umum Kantor | | | | | | | | | | | | | | |
| | 1.03.01.2.09 | Pemeliharaan Barang Milik Daerah Penunjang Urusan Pemerintahan Daerah | - | - | | | - | 478.000.000,00 | | | - | - | - | - | 0,00 | DINAS PEKERJAAN UMUM DAN PENATAAN RUANG |

| NO | KODE | URUSAN / BIDANG URUSAN / PROGRAM / KEGIATAN / SUB KEGIATAN | INDIKATOR PROGRAM / KEGIATAN / SUB KEGIATAN | TARGET AKHIR PERIODE RENSTRA OPD | REALISASI CAPAIAN RENJA OPD TAHUN 2024 | PRAKIRAAN CAPAIAN TARGET RENJA OPD TAHUN 2025 | CAPAIAN KINERJA DAN KERANGKA PENDANAAN | | | | | | KELOMPOK SASARAN | PRAKIRAAN MAJU RENCANA TAHUN 2027 | | PERANGKAT DAERAH PENANGGUNG JAWAB |
|---|---|---|---|---|---|---|---|---|---|---|---|---|---|---|---|---|
| | | | | | | | TARGET 2026 | PAGU INDIKATIF (Rp) | LOKASI | SUMBER DANA | PRIORITAS | | | TARGET | PAGU INDIKATIF (Rp) | |
| | | | | | | | | | | | NASIONAL | DAERAH | | | | |
| 1 | 2 | 3 | 4 | 5 | 6 | 7 | 8 | 9 | 10 | 11 | 12 | 13 | 14 | 15 | 16 | 17 |
| | 1.03.01.2.09.0001 | Penyediaan Jasa Pemeliharaan, Biaya Pemeliharaan, dan Pajak Kendaraan Perorangan Dinas atau Kendaraan Dinas Jabatan | | | | | | | | | | | | | | |
| | | | *Jumlah Kendaraan Perorangan Dinas atau Kendaraan Dinas Jabatan yang Dipelihara dan dibayarkan Pajaknya* | | | | 6 Unit | 110.000.000,00 | Kab. Blitar, Semua Kecamatan, Semua Kel/Desa | DANA ALOKASI UMUM (DAU) | - | - | - | | 0,00 | DINAS PEKERJAAN UMUM DAN PENATAAN RUANG |
| | 1.03.01.2.09.0002 | Penyediaan Jasa Pemeliharaan, Biaya Pemeliharaan, Pajak dan Perizinan Kendaraan Dinas Operasional atau Lapangan | | | | | | | | | | | | | | |
| | | | *Jumlah Kendaraan Dinas Operasional atau Lapangan yang Dipelihara dan dibayarkan Pajak dan Perizinannya* | | | | 58 Unit | 110.000.000,00 | Kab. Blitar, Semua Kecamatan, Semua Kel/Desa | DANA ALOKASI UMUM (DAU) | - | - | - | | 0,00 | DINAS PEKERJAAN UMUM DAN PENATAAN RUANG |
| | 1.03.01.2.09.0006 | Pemeliharaan Peralatan dan Mesin Lainnya | | | | | | | | | | | | | | |
| | | | *Jumlah Peralatan dan Mesin Lainnya yang Dipelihara* | | | | 10 Unit | 100.000.000,00 | - | DANA ALOKASI UMUM (DAU) | - | - | - | | 0,00 | DINAS PEKERJAAN UMUM DAN PENATAAN RUANG |
| | 1.03.01.2.09.0009 | Pemeliharaan/Rehabilitasi Gedung Kantor dan Bangunan Lainnya | | | | | | | | | | | | | | |
| | | | *Jumlah Gedung Kantor dan Bangunan Lainnya yang Dipelihara/Direhabilitasi* | | | | 1 Unit | 58.000.000,00 | Kab. Blitar, Semua Kecamatan, Semua Kel/Desa | DANA ALOKASI UMUM (DAU) | - | - | - | | 0,00 | DINAS PEKERJAAN UMUM DAN PENATAAN RUANG |
| | 1.03.01.2.09.0011 | Pemeliharaan/Rehabilitasi Sarana dan Prasarana Pendukung Gedung Kantor atau Bangunan Lainnya | | | | | | | | | | | | | | |
| | | | *Jumlah Sarana dan Prasarana Pendukung Gedung Kantor atau Bangunan Lainnya yang Dipelihara/Direhabilitasi* | | | | 22 Unit | 100.000.000,00 | Kab. Blitar, Semua Kecamatan, Semua Kel/Desa | DANA ALOKASI UMUM (DAU) | - | - | - | | 0,00 | DINAS PEKERJAAN UMUM DAN PENATAAN RUANG |
| 2. | **1.03.02** | **PROGRAM PENGELOLAAN SUMBER DAYA AIR (SDA)** | **-** | **-** | | | **-** | **85.887.306.654,00** | | | | | | **-** | **0,00** | |
| | 1.03.02.2.01 | Pengelolaan SDA dan Bangunan Pengaman Pantai pada Wilayah Sungai (WS) dalam 1 (Satu) Daerah Kabupaten/Kota | - | - | | | - | 3.276.640.000,00 | | | - | - | - | - | 0,00 | DINAS PEKERJAAN UMUM DAN PENATAAN RUANG |
| | 1.03.02.2.01.0075 | Pembinaan dan Pemberdayaan Kelembagaan Pengelolaan SDA Kewenangan Kabupaten/Kota | | | | | | | | | | | | | | |
| | | | *Jumlah Lembaga Pengelolaan SDA Kewenangan Kabupaten/Kota yang Dibina dan Diberdayakan* | | | | 10 Lembaga | 1.500.000.000,00 | Kab. Blitar, Semua Kecamatan, Semua Kel/Desa | DANA ALOKASI UMUM (DAU) | - | - | - | | 0,00 | DINAS PEKERJAAN UMUM DAN PENATAAN RUANG |
| | 1.03.02.2.01.0091 | Operasi dan Pemeliharaan Bendungan | | | | | | | | | | | | | | |
| | | | *Jumlah Bendungan yang Dioperasikan dan Dipelihara* | | | | 1 Bendungan | 1.000.000.000,00 | Kab. Blitar, Semua Kecamatan, Semua Kel/Desa | DANA ALOKASI UMUM (DAU) | - | - | - | | 0,00 | DINAS PEKERJAAN UMUM DAN PENATAAN RUANG |
| | 1.03.02.2.01.0101 | Peningkatan Bangunan Perkuatan Tebing | | | | | | | | | | | | | | |

| NO | KODE | URUSAN / BIDANG URUSAN / PROGRAM / KEGIATAN / SUB KEGIATAN | INDIKATOR PROGRAM / KEGIATAN / SUB KEGIATAN | TARGET AKHIR PERIODE RENSTRA OPD | REALISASI CAPAIAN RENJA OPD TAHUN 2024 | PRAKIRAAN CAPAIAN TARGET RENJA OPD TAHUN 2025 | CAPAIAN KINERJA DAN KERANGKA PENDANAAN | | | | | | KELOMPOK SASARAN | PRAKIRAAN MAJU RENCANA TAHUN 2027 | | PERANGKAT DAERAH PENANGGUNG JAWAB |
|---|---|---|---|---|---|---|---|---|---|---|---|---|---|---|---|---|
| | | | | | | | TARGET 2026 | PAGU INDIKATIF (Rp) | LOKASI | SUMBER DANA | PRIORITAS | | | TARGET | PAGU INDIKATIF (Rp) | |
| | | | | | | | | | | | NASIONAL | DAERAH | | | | |
| 1 | 2 | 3 | 4 | 5 | 6 | 7 | 8 | 9 | 10 | 11 | 12 | 13 | 14 | 15 | 16 | 17 |
| | | | *Panjang Bangunan Perkuatan Tebing yang Ditingkatkan* | | | | 0.809 KM | 776.640.000,00 | Kab. Blitar, Semua Kecamatan, Semua Kel/Desa | DANA ALOKASI UMUM (DAU) | - | - | - | | 0,00 | DINAS PEKERJAAN UMUM DAN PENATAAN RUANG |
| | 1.03.02.2.02 | Pengembangan dan Pengelolaan Sistem Irigasi Primer dan Sekunder pada Daerah Irigasi yang Luasnya di Bawah 1000 Ha dalam 1 (Satu) Daerah Kabupaten/Kota | - | - | | | - | 82.610.666.654,00 | | | - | - | - | - | 0,00 | DINAS PEKERJAAN UMUM DAN PENATAAN RUANG |
| | 1.03.02.2.02.0002 | Pembangunan Jaringan Irigasi Permukaan | | | | | | | | | | | | | | |
| | | | *Panjang Jaringan Irigasi Permukaan yang Dibangun* | | | | 1154 KM | 1.459.929.996,00 | Kab. Blitar, Semua Kecamatan, Semua Kel/Desa | DANA ALOKASI UMUM (DAU) | - | - | - | | 0,00 | DINAS PEKERJAAN UMUM DAN PENATAAN RUANG |
| | 1.03.02.2.02.0008 | Peningkatan Jaringan Irigasi Permukaan | | | | | | | | | | | | | | |
| | | | *Panjang Jaringan Irigasi Permukaan yang Ditingkatkan* | | | | 3.39 KM | 3.600.000.000,00 | Kab. Blitar, Semua Kecamatan, Semua Kel/Desa | DANA ALOKASI UMUM (DAU) | - | - | - | | 0,00 | DINAS PEKERJAAN UMUM DAN PENATAAN RUANG |
| | 1.03.02.2.02.0014 | Rehabilitasi Jaringan Irigasi Permukaan | | | | | | | | | | | | | | |
| | | | - | | | | - | 5.401.308.000,00 | - | - | - | - | - | | 0,00 | DINAS PEKERJAAN UMUM DAN PENATAAN RUANG |
| | 1.03.02.2.02.0021 | Operasi dan Pemeliharaan Jaringan Irigasi Permukaan | | | | | | | | | | | | | | |
| | | | *Panjang Jaringan Irigasi Permukaan yang Dioperasikan dan Dipelihara* | | | | 21968 KM | 71.149.428.658,00 | Kab. Blitar, Semua Kecamatan, Semua Kel/Desa | DANA ALOKASI UMUM (DAU) | - | - | - | | 0,00 | DINAS PEKERJAAN UMUM DAN PENATAAN RUANG |
| | 1.03.02.2.02.0053 | Rehabilitasi Bendung Irigasi | | | | | | | | | | | | | | |
| | | | *Jumlah Bendung Irigasi yang Direhabilitasi* | | | | 1 UNIT | 1.000.000.000,00 | Kab. Blitar, Semua Kecamatan, Semua Kel/Desa | DANA ALOKASI UMUM (DAU) | - | - | - | | 0,00 | DINAS PEKERJAAN UMUM DAN PENATAAN RUANG |
| 3. | **1.03.03** | **PROGRAM PENGELOLAAN DAN PENGEMBANGAN SISTEM PENYEDIAAN AIR MINUM** | **-** | **-** | | | **-** | **4.800.000.000,00** | | | | | | **-** | **0,00** | |
| | 1.03.03.2.01 | Pengelolaan dan Pengembangan Sistem Penyediaan Air Minum (SPAM) di Daerah Kabupaten/Kota | - | - | | | - | 4.800.000.000,00 | | | - | - | - | - | 0,00 | DINAS PEKERJAAN UMUM DAN PENATAAN RUANG |
| | 1.03.03.2.01.0025 | Penyusunan Rencana, Kebijakan, Strategi dan Teknis Sistem Penyediaan Air Minum (SPAM) | | | | | | | | | | | | | | |
| | | | *Jumlah Dokumen Rencana, Kebijakan, Strategi dan Teknis Sistem Penyediaan Air Minum (SPAM) yang disusun* | | | | 1 Dokumen | 500.000.000,00 | Kab. Blitar, Semua Kecamatan, Semua Kel/Desa | DANA ALOKASI UMUM (DAU) | - | - | - | | 0,00 | DINAS PEKERJAAN UMUM DAN PENATAAN RUANG |

| NO | KODE | URUSAN / BIDANG URUSAN / PROGRAM / KEGIATAN / SUB KEGIATAN | INDIKATOR PROGRAM / KEGIATAN / SUB KEGIATAN | TARGET AKHIR PERIODE RENSTRA OPD | REALISASI CAPAIAN RENJA OPD TAHUN 2024 | PRAKIRAAN CAPAIAN TARGET RENJA OPD TAHUN 2025 | CAPAIAN KINERJA DAN KERANGKA PENDANAAN | | | | | | KELOMPOK SASARAN | PRAKIRAAN MAJU RENCANA TAHUN 2027 | | PERANGKAT DAERAH PENANGGUNG JAWAB |
|---|---|---|---|---|---|---|---|---|---|---|---|---|---|---|---|---|
| | | | | | | | TARGET 2026 | PAGU INDIKATIF (Rp) | LOKASI | SUMBER DANA | PRIORITAS | | | TARGET | PAGU INDIKATIF (Rp) | |
| | | | | | | | | | | | NASIONAL | DAERAH | | | | |
| 1 | 2 | 3 | 4 | 5 | 6 | 7 | 8 | 9 | 10 | 11 | 12 | 13 | 14 | 15 | 16 | 17 |
| | 1.03.03.2.01.0026 | Peningkatan Sistem Penyediaan Air Minum (SPAM) Jaringan Perpipaan | | | | | | | | | | | | | | |
| | | | *Kapasitas Sistem Penyediaan Air Minum (SPAM) Jaringan Perpipaan yang ditingkatkan* | | | | 0 Liter/Detik | 2.500.000.000,00 | Kab. Blitar, Semua Kecamatan, Semua Kel/Desa | DANA ALOKASI UMUM (DAU) | - | - | - | | 0,00 | DINAS PEKERJAAN UMUM DAN PENATAAN RUANG |
| | 1.03.03.2.01.0028 | Pembangunan Sistem Penyediaan Air Minum (SPAM) Jaringan Perpipaan | | | | | | | | | | | | | | |
| | | | *Kapasitas Sistem Penyediaan Air Minum (SPAM) Jaringan Perpipaan yang dibangun* | | | | 100 Liter/Detik | 800.000.000,00 | Kab. Blitar, Semua Kecamatan, Semua Kel/Desa | DANA ALOKASI UMUM (DAU) | - | - | - | | 0,00 | DINAS PEKERJAAN UMUM DAN PENATAAN RUANG |
| | 1.03.03.2.01.0032 | Perluasan Sistem Penyediaan Air Minum (SPAM) Jaringan Perpipaan | | | | | | | | | | | | | | |
| | | | *Jumlah Sambungan Rumah yang terlayani oleh perluasan Sistem Penyediaan Air Minum (SPAM) Jaringan Perpipaan* | | | | 250 SR | 1.000.000.000,00 | Kab. Blitar, Semua Kecamatan, Semua Kel/Desa | DANA ALOKASI UMUM (DAU) | - | - | - | | 0,00 | DINAS PEKERJAAN UMUM DAN PENATAAN RUANG |
| 4. | **1.03.04** | **PROGRAM PENGEMBANGAN SISTEM DAN PENGELOLAAN PERSAMPAHAN REGIONAL** | **-** | **-** | | | **-** | **3.000.000.000,00** | | | | | | **-** | **0,00** | |
| | 1.03.04.2.01 | Pengembangan Sistem dan Pengelolaan Persampahan di Daerah Kabupaten/Kota | - | - | | | - | 3.000.000.000,00 | | | - | - | - | - | 0,00 | DINAS PEKERJAAN UMUM DAN PENATAAN RUANG |
| | 1.03.04.2.01.0020 | Pembangunan TPA/TPST/SPA/TPS-3R | | | | | | | | | | | | | | |
| | | | *Kapasitas TPA/TPST/SPA/TPS3R yang dibangun* | | | | 1 Ton/hari | 3.000.000.000,00 | Kab. Blitar, Semua Kecamatan, Semua Kel/Desa | DANA ALOKASI UMUM (DAU) | - | - | - | | 0,00 | DINAS PEKERJAAN UMUM DAN PENATAAN RUANG |
| 5. | **1.03.05** | **PROGRAM PENGELOLAAN DAN PENGEMBANGAN SISTEM AIR LIMBAH** | **-** | **-** | | | **-** | **2.882.454.659,00** | | | | | | **-** | **0,00** | |
| | 1.03.05.2.01 | Pengelolaan dan Pengembangan Sistem Air Limbah Domestik dalam Daerah Kabupaten/Kota | - | - | | | - | 2.882.454.659,00 | | | - | - | - | - | 0,00 | DINAS PEKERJAAN UMUM DAN PENATAAN RUANG |
| | 1.03.05.2.01.0022 | Pembangunan Sistem Pengelolaan Air Limbah Domestik (SPALD) Terpusat Skala Permukiman | | | | | | | | | | | | | | |
| | | | *Kapasitas Sistem Pengelolaan Air Limbah Domestik (SPALD) Terpusat Skala Permukiman yang dibangun* | | | | 8 $M^3$/Hari | 2.882.454.659,00 | Kab. Blitar, Semua Kecamatan, Semua Kel/Desa | DANA ALOKASI UMUM (DAU) | - | - | - | | 0,00 | DINAS PEKERJAAN UMUM DAN PENATAAN RUANG |
| 6. | **1.03.06** | **PROGRAM PENGELOLAAN DAN PENGEMBANGAN SISTEM DRAINASE** | **-** | **-** | | | **-** | **17.022.000.000,00** | | | | | | **-** | **0,00** | |

| NO | KODE | URUSAN / BIDANG URUSAN / PROGRAM / KEGIATAN / SUB KEGIATAN | INDIKATOR PROGRAM / KEGIATAN / SUB KEGIATAN | TARGET AKHIR PERIODE RENSTRA OPD | REALISASI CAPAIAN RENJA OPD TAHUN 2024 | PRAKIRAAN CAPAIAN TARGET RENJA OPD TAHUN 2025 | CAPAIAN KINERJA DAN KERANGKA PENDANAAN | | | | | | KELOMPOK SASARAN | PRAKIRAAN MAJU RENCANA TAHUN 2027 | | PERANGKAT DAERAH PENANGGUNG JAWAB |
|---|---|---|---|---|---|---|---|---|---|---|---|---|---|---|---|---|
| | | | | | | | TARGET 2026 | PAGU INDIKATIF (Rp) | LOKASI | SUMBER DANA | PRIORITAS | | | TARGET | PAGU INDIKATIF (Rp) | |
| | | | | | | | | | | | NASIONAL | DAERAH | | | | |
| 1 | 2 | 3 | 4 | 5 | 6 | 7 | 8 | 9 | 10 | 11 | 12 | 13 | 14 | 15 | 16 | 17 |
| | 1.03.06.2.01 | Pengelolaan dan Pengembangan Sistem Drainase yang Terhubung Langsung dengan Sungai dalam Daerah Kabupaten/Kota | - | - | | | - | 17.022.000.000,00 | | | - | - | - | - | 0,00 | DINAS PEKERJAAN UMUM DAN PENATAAN RUANG |
| | 1.03.06.2.01.0029 | Pembangunan Sistem Drainase Perkotaan | | | | | | | | | | | | | | |
| | | | *Jumlah Sistem Drainase Perkotaan yang Dibangun* | | | | 34576 Sistem Drainase Perkotaan | 17.022.000.000,00 | Kab. Blitar, Semua Kecamatan, Semua Kel/Desa | DANA ALOKASI UMUM (DAU) | - | - | - | | 0,00 | DINAS PEKERJAAN UMUM DAN PENATAAN RUANG |
| 7. | **1.03.07** | **PROGRAM PENGEMBANGAN PERMUKIMAN** | **-** | **-** | | | **-** | **836.000.000,00** | | | | | | **-** | **0,00** | |
| | 1.03.07.2.01 | Penyelenggaraan Infrastruktur pada Permukiman di Kawasan Strategis Daerah Kabupaten/Kota | - | - | | | - | 836.000.000,00 | | | - | - | - | - | 0,00 | DINAS PEKERJAAN UMUM DAN PENATAAN RUANG |
| | 1.03.07.2.01.0033 | Penyediaan Sub Sistem Pengolahan Setempat di Kawasan Strategis Kabupaten/Kota | | | | | | | | | | | | | | |
| | | | *Jumlah Rumah Tangga yang memiliki toilet dan tangki septik sesuai dengan standar* | | | | 1 Rumah Tangga | 836.000.000,00 | Kab. Blitar, Semua Kecamatan, Semua Kel/Desa | DANA ALOKASI UMUM (DAU) | - | - | - | | 0,00 | DINAS PEKERJAAN UMUM DAN PENATAAN RUANG |
| 8. | **1.03.08** | **PROGRAM PENATAAN BANGUNAN GEDUNG** | **-** | **-** | | | **-** | **50.185.701.969,00** | | | | | | **-** | **0,00** | |
| | 1.03.08.2.01 | Penyelenggaraan Bangunan Gedung di Wilayah Daerah Kabupaten/Kota, Pemberian Izin Mendirikan Bangunan (IMB) dan Sertifikat Laik Fungsi Bangunan Gedung | - | - | | | - | 50.185.701.969,00 | | | - | - | - | - | 0,00 | DINAS PEKERJAAN UMUM DAN PENATAAN RUANG |
| | 1.03.08.2.01.0021 | Pembangunan, Pemanfaatan, Pelestariaan dan Pembongkaran Bangunan Gedung untuk Kepentingan Strategis Daerah Kabupaten/Kota | | | | | | | | | | | | | | |
| | | | *Jumlah Dokumen Pembangunan, Pemanfaatan, Pelestariaan dan Pembongkaran Bangunan Gedung untuk Kepentingan Strategis Daerah Kabupaten/Kota* | | | | 4 Dokumen | 50.130.501.969,00 | Kab. Blitar, Semua Kecamatan, Semua Kel/Desa | DANA ALOKASI UMUM (DAU) | - | - | - | | 0,00 | DINAS PEKERJAAN UMUM DAN PENATAAN RUANG |
| | 1.03.08.2.01.0023 | Penyelenggaraan Penerbitan Persetujuan Bangunan Gedung (PBG), Sertifikat Laik Fungsi (SLF), Surat Bukti Kepemilikan Bangunan Gedung (SBKBG), Rencana Teknis Pembongkaran Bangunan Gedung (RTB), Tim Profesi Ahli (TPA), Tim Penilai Teknis (TPT), Penilik, dan Pendataan Bangunan Gedung melalui SIMBG | | | | | | | | | | | | | | |
| | | | *Jumlah Penerbitan Persetujuan Bangunan Gedung (PBG), Sertifikat Laik Fungsi (SLF), Surat Bukti Kepemilikan Bangunan Gedung (SBKBG), Rencana Teknis Pembongkaran Bangunan Gedung (RTB), Tim Profesi Ahli (TPA), Tim Penilai Teknis (TPT), Penilik, dan Pendataan Bangunan Gedung melalui SIMBG* | | | | 50 Dokumen | 55.200.000,00 | Kab. Blitar, Semua Kecamatan, Semua Kel/Desa | DANA ALOKASI UMUM (DAU) | - | - | - | | 0,00 | DINAS PEKERJAAN UMUM DAN PENATAAN RUANG |

| NO | KODE | URUSAN / BIDANG URUSAN / PROGRAM / KEGIATAN / SUB KEGIATAN | INDIKATOR PROGRAM / KEGIATAN / SUB KEGIATAN | TARGET AKHIR PERIODE RENSTRA OPD | REALISASI CAPAIAN RENJA OPD TAHUN 2024 | PRAKIRAAN CAPAIAN TARGET RENJA OPD TAHUN 2025 | CAPAIAN KINERJA DAN KERANGKA PENDANAAN | | | | | | KELOMPOK SASARAN | PRAKIRAAN MAJU RENCANA TAHUN 2027 | | PERANGKAT DAERAH PENANGGUNG JAWAB |
|---|---|---|---|---|---|---|---|---|---|---|---|---|---|---|---|---|
| | | | | | | | TARGET 2026 | PAGU INDIKATIF (Rp) | LOKASI | SUMBER DANA | PRIORITAS | | | TARGET | PAGU INDIKATIF (Rp) | |
| | | | | | | | | | | | NASIONAL | DAERAH | | | | |
| 1 | 2 | 3 | 4 | 5 | 6 | 7 | 8 | 9 | 10 | 11 | 12 | 13 | 14 | 15 | 16 | 17 |
| 9. | **1.03.09** | **PROGRAM PENATAAN BANGUNAN DAN LINGKUNGANNYA** | **-** | **-** | | | **-** | **12.100.336.039,00** | | | | | | **-** | **0,00** | |
| | 1.03.09.2.01 | Penyelenggaraan Penataan Bangunan dan Lingkungannya di Daerah Kabupaten/Kota | - | - | | | - | 12.100.336.039,00 | | | - | - | - | - | 0,00 | DINAS PEKERJAAN UMUM DAN PENATAAN RUANG |
| | 1.03.09.2.01.0010 | Penyusunan Rencana dan Teknis Penataan Bangunan dan Lingkungan di Kawasan Strategis Daerah Kabupaten/Kota | | | | | | | | | | | | | | |
| | | | *Jumlah Dokumen Rencana dan Teknis Penataan Bangunan dan Lingkungan yang Disusun di Kawasan Strategis Daerah Kabupaten/Kota* | | | | 10 Dokumen | 11.600.336.039,00 | Kab. Blitar, Semua Kecamatan, Semua Kel/Desa | DANA ALOKASI UMUM (DAU) | - | - | - | | 0,00 | DINAS PEKERJAAN UMUM DAN PENATAAN RUANG |
| | 1.03.09.2.01.0012 | Pembinaan dan pengawasan penataan bangunan dan lingkungan | | | | | | | | | | | | | | |
| | | | *Jumlah penyelenggara bangunan gedung yang mendapatkan pembinaan dan pengawasan penataan bangunan dan lingkungan* | | | | 10 Orang | 500.000.000,00 | Kab. Blitar, Semua Kecamatan, Semua Kel/Desa | DANA ALOKASI UMUM (DAU) | - | - | - | | 0,00 | DINAS PEKERJAAN UMUM DAN PENATAAN RUANG |
| 10. | **1.03.10** | **PROGRAM PENYELENGGARAAN JALAN** | **-** | **-** | | | **-** | **147.681.630.016,00** | | | | | | **-** | **0,00** | |
| | 1.03.10.2.01 | Penyelenggaraan Jalan Kabupaten/Kota | - | - | | | - | 147.681.630.016,00 | | | - | - | - | - | 0,00 | DINAS PEKERJAAN UMUM DAN PENATAAN RUANG |
| | 1.03.10.2.01.0051 | Pemeliharaan Rutin Jalan | | | | | | | | | | | | | | |
| | | | - | | | | - | 5.000.000.000,00 | Kab. Blitar, Semua Kecamatan, Semua Kel/Desa | DANA ALOKASI UMUM (DAU) | - | - | - | | 0,00 | DINAS PEKERJAAN UMUM DAN PENATAAN RUANG |
| | 1.03.10.2.01.0053 | Pembangunan Jalan | | | | | | | | | | | | | | |
| | | | *Panjang Jalan yang Dibangun Sampai Perkerasan* | | | | 2.6 KM | 15.250.000.000,00 | Kab. Blitar, Semua Kecamatan, Semua Kel/Desa | - | - | - | - | | 0,00 | DINAS PEKERJAAN UMUM DAN PENATAAN RUANG |
| | 1.03.10.2.01.0055 | Rehabilitasi Jalan | | | | | | | | | | | | | | |
| | | | *Panjang Jalan yang Direhabilitasi* | | | | 39402 KM | 57.633.001.358,00 | - | DANA ALOKASI UMUM (DAU) | - | - | - | | 0,00 | DINAS PEKERJAAN UMUM DAN PENATAAN RUANG |
| | 1.03.10.2.01.0056 | Pemeliharaan Berkala Jalan | | | | | | | | | | | | | | |
| | | | *Panjang Jalan yang Dipelihara Secara Berkala* | | | | 10879 KM | 58.548.628.658,00 | Kab. Blitar, Semua Kecamatan, Semua Kel/Desa | DANA ALOKASI UMUM (DAU) | - | - | - | | 0,00 | DINAS PEKERJAAN UMUM DAN PENATAAN RUANG |
| | 1.03.10.2.01.0058 | Rehabilitasi Jembatan | | | | | | | | | | | | | | |
| | | | - | | | | - | 9.100.000.000,00 | Kab. Blitar, Semua Kecamatan, Semua Kel/Desa | DANA ALOKASI UMUM (DAU) | - | - | - | | 0,00 | DINAS PEKERJAAN UMUM DAN PENATAAN RUANG |

| NO | KODE | URUSAN / BIDANG URUSAN / PROGRAM / KEGIATAN / SUB KEGIATAN | INDIKATOR PROGRAM / KEGIATAN / SUB KEGIATAN | TARGET AKHIR PERIODE RENSTRA OPD | REALISASI CAPAIAN RENJA OPD TAHUN 2024 | PRAKIRAAN CAPAIAN TARGET RENJA OPD TAHUN 2025 | CAPAIAN KINERJA DAN KERANGKA PENDANAAN | | | | | | KELOMPOK SASARAN | PRAKIRAAN MAJU RENCANA TAHUN 2027 | | PERANGKAT DAERAH PENANGGUNG JAWAB |
|---|---|---|---|---|---|---|---|---|---|---|---|---|---|---|---|---|
| | | | | | | | TARGET 2026 | PAGU INDIKATIF (Rp) | LOKASI | SUMBER DANA | PRIORITAS | | | TARGET | PAGU INDIKATIF (Rp) | |
| | | | | | | | | | | | NASIONAL | DAERAH | | | | |
| 1 | 2 | 3 | 4 | 5 | 6 | 7 | 8 | 9 | 10 | 11 | 12 | 13 | 14 | 15 | 16 | 17 |
| | 1.03.10.2.01.0061 | Pemeliharaan Berkala Jembatan | | | | | | | | | | | | | | |
| | | | *Panjang Jembatan yang Dipelihara Secara Berkala* | | | | 3 Meter | 1.500.000.000,00 | Kab. Blitar, Semua Kecamatan, Semua Kel/Desa | DANA ALOKASI UMUM (DAU) | - | - | - | | 0,00 | DINAS PEKERJAAN UMUM DAN PENATAAN RUANG |
| | 1.03.10.2.01.0069 | Pembangunan Jembatan | | | | | | | | | | | | | | |
| | | | *Panjang jembatan yang dibangun* | | | | 7 Meter | 650.000.000,00 | Kab. Blitar, Semua Kecamatan, Semua Kel/Desa | DANA ALOKASI UMUM (DAU) | - | - | - | | 0,00 | DINAS PEKERJAAN UMUM DAN PENATAAN RUANG |
| 11. | **1.03.11** | **PROGRAM PENGEMBANGAN JASA KONSTRUKSI** | **-** | **-** | | | **-** | **116.767.067,00** | | | | | | **-** | **0,00** | |
| | 1.03.11.2.01 | Penyelenggaraan Pelatihan Tenaga Terampil Konstruksi | - | - | | | - | 116.767.067,00 | | | - | - | - | - | 0,00 | DINAS PEKERJAAN UMUM DAN PENATAAN RUANG |
| | 1.03.11.2.01.0016 | Pelatihan Tenaga Kerja Konstruksi Kualifikasi Jabatan Operator, Teknisi atau Analis | | | | | | | | | | | | | | |
| | | | - | | | | - | 116.767.067,00 | Kab. Blitar, Semua Kecamatan, Semua Kel/Desa | DANA ALOKASI UMUM (DAU) | - | - | - | | 0,00 | DINAS PEKERJAAN UMUM DAN PENATAAN RUANG |
| 12. | **1.03.12** | **PROGRAM PENYELENGGARAAN PENATAAN RUANG** | **-** | **-** | | | **-** | **1.800.000.000,00** | | | | | | **-** | **0,00** | |
| | 1.03.12.2.01 | Penetapan Rencana Tata Ruang Wilayah (RTRW) dan Rencana Rinci Tata Ruang (RRTR) Kabupaten/Kota | - | - | | | - | 1.650.000.000,00 | | | - | - | - | - | 0,00 | DINAS PEKERJAAN UMUM DAN PENATAAN RUANG |
| | 1.03.12.2.01.0005 | Pelaksanaan Persetujuan Substansi RTRW Kabupaten/Kota | | | | | | | | | | | | | | |
| | | | *Jumlah surat persetujuan substansi RTRW Kabupaten/Kota* | | | | 1 Dokumen | 875.000.000,00 | Kab. Blitar, Semua Kecamatan, Semua Kel/Desa | DANA ALOKASI UMUM (DAU) | - | - | - | | 0,00 | DINAS PEKERJAAN UMUM DAN PENATAAN RUANG |
| | 1.03.12.2.01.0006 | Pelaksanaan Persetujuan Substansi RDTR Kabupaten/Kota | | | | | | | | | | | | | | |
| | | | *Jumlah dokumen administrasi persetujuan substansi RDTR Kabupaten/Kota* | | | | 4 Dokumen | 775.000.000,00 | Kab. Blitar, Semua Kecamatan, Semua Kel/Desa | DANA ALOKASI UMUM (DAU) | - | - | - | | 0,00 | DINAS PEKERJAAN UMUM DAN PENATAAN RUANG |
| | 1.03.12.2.02 | Koordinasi dan Sinkronisasi Perencanaan Tata Ruang Daerah Kabupaten/Kota | - | - | | | - | 150.000.000,00 | | | - | - | - | - | 0,00 | DINAS PEKERJAAN UMUM DAN PENATAAN RUANG |
| | 1.03.12.2.02.0005 | Penyusunan RDTR Kabupaten/Kota | | | | | | | | | | | | | | |
| | | | *Jumlah materi teknis dan ranperkada RDTR Kabupaten/Kota* | | | | 5 Dokumen | 75.000.000,00 | Kab. Blitar, Semua Kecamatan, Semua Kel/Desa | DANA ALOKASI UMUM (DAU) | - | - | - | | 0,00 | DINAS PEKERJAAN UMUM DAN PENATAAN RUANG |
| | 1.03.12.2.02.0007 | Penyusunan RTRW Kabupaten/Kota | | | | | | | | | | | | | | |

| NO | KODE | URUSAN / BIDANG URUSAN / PROGRAM / KEGIATAN / SUB KEGIATAN | INDIKATOR PROGRAM / KEGIATAN / SUB KEGIATAN | TARGET AKHIR PERIODE RENSTRA OPD | REALISASI CAPAIAN RENJA OPD TAHUN 2024 | PRAKIRAAN CAPAIAN TARGET RENJA OPD TAHUN 2025 | CAPAIAN KINERJA DAN KERANGKA PENDANAAN | | | | | | KELOMPOK SASARAN | PRAKIRAAN MAJU RENCANA TAHUN 2027 | | PERANGKAT DAERAH PENANGGUNG JAWAB |
|---|---|---|---|---|---|---|---|---|---|---|---|---|---|---|---|---|
| | | | | | | | TARGET 2026 | PAGU INDIKATIF (Rp) | LOKASI | SUMBER DANA | PRIORITAS | | | TARGET | PAGU INDIKATIF (Rp) | |
| | | | | | | | | | | | NASIONAL | DAERAH | | | | |
| 1 | 2 | 3 | 4 | 5 | 6 | 7 | 8 | 9 | 10 | 11 | 12 | 13 | 14 | 15 | 16 | 17 |
| | | | *Jumlah materi teknis dan ranperda RTRW Kabupaten/Kota* | | | | 9 Dokumen | 75.000.000,00 | Kab. Blitar, Semua Kecamatan, Semua Kel/Desa | DANA ALOKASI UMUM (DAU) | - | - | - | | 0,00 | DINAS PEKERJAAN UMUM DAN PENATAAN RUANG |
| | | **DINAS PERUMAHAN RAKYAT, KAWASAN PEMUKIMAN, DAN PERTANAHAN** | | | | | | **20.801.101.050,00** | | | | | | | **21.893.568.752,00** | |
| | **1** | **URUSAN PEMERINTAHAN WAJIB YANG BERKAITAN DENGAN PELAYANAN DASAR** | | | | | | **20.711.101.050,00** | | | | | | | **20.905.827.446,00** | |
| | **1.04** | **URUSAN PEMERINTAHAN BIDANG PERUMAHAN DAN KAWASAN PERMUKIMAN** | | | | | | **20.711.101.050,00** | | | | | | | **20.905.827.446,00** | |
| 1. | **1.04.01** | **PROGRAM PENUNJANG URUSAN PEMERINTAHAN DAERAH KABUPATEN/KOTA** | **-** | **-** | | | **-** | **5.284.000.000,00** | | | | | | **-** | **5.594.948.031,00** | |
| | 1.04.01.2.01 | Perencanaan, Penganggaran, dan Evaluasi Kinerja Perangkat Daerah | - | - | | | - | 10.000.000,00 | | | - | - | - | - | 25.000.000,00 | DINAS PERUMAHAN RAKYAT, KAWASAN PEMUKIMAN, DAN PERTANAHAN |
| | 1.04.01.2.01.0001 | Penyusunan Dokumen Perencanaan Perangkat Daerah | | | | | | | | | | | | | | |
| | | | *Jumlah Dokumen Perencanaan Perangkat Daerah* | | | | 5 Dokumen | 2.000.000,00 | - | - | - | - | - | | 5.000.000,00 | DINAS PERUMAHAN RAKYAT, KAWASAN PEMUKIMAN, DAN PERTANAHAN |
| | 1.04.01.2.01.0006 | Koordinasi dan Penyusunan Laporan Capaian Kinerja dan Ikhtisar Realisasi Kinerja SKPD | | | | | | | | | | | | | | |
| | | | *Jumlah Laporan Capaian Kinerja dan Ikhtisar Realisasi Kinerja SKPD dan Laporan Hasil Koordinasi Penyusunan Laporan Capaian Kinerja dan Ikhtisar Realisasi Kinerja SKPD* | | | | 5 Laporan | 2.000.000,00 | Kab. Blitar, Semua Kecamatan, Semua Kel/Desa | - | - | - | - | | 5.000.000,00 | DINAS PERUMAHAN RAKYAT, KAWASAN PEMUKIMAN, DAN PERTANAHAN |
| | 1.04.01.2.01.0007 | Evaluasi Kinerja Perangkat Daerah | | | | | | | | | | | | | | |
| | | | *Jumlah Laporan Evaluasi Kinerja Perangkat Daerah* | | | | 5 Laporan | 2.000.000,00 | - | - | - | - | - | | 5.000.000,00 | DINAS PERUMAHAN RAKYAT, KAWASAN PEMUKIMAN, DAN PERTANAHAN |
| | 1.04.01.2.01.0009 | Pelaksanaan Pengumpulan Data Statistik Sektoral Daerah | | | | | | | | | | | | | | |
| | | | *Jumlah Data Statistik Sektoral Daerah yang Telah Dikumpulkan dan Diperiksa Lingkup Perangkat Daerah* | | | | 5 Data | 2.000.000,00 | - | - | - | - | - | | 5.000.000,00 | DINAS PERUMAHAN RAKYAT, KAWASAN PEMUKIMAN, DAN PERTANAHAN |
| | 1.04.01.2.01.0011 | Penyusunan Dokumen Perencanaan Urusan Selain Renstra PD dan Renja PD | | | | | | | | | | | | | | |
| | | | *Jumlah Dokumen Perencanaan Urusan Selain Renstra PD dan Renja PD yang disusun* | | | | 5 Dokumen | 2.000.000,00 | - | - | - | - | - | | 5.000.000,00 | DINAS PERUMAHAN RAKYAT, KAWASAN PEMUKIMAN, DAN PERTANAHAN |

| NO | KODE | URUSAN / BIDANG URUSAN / PROGRAM / KEGIATAN / SUB KEGIATAN | INDIKATOR PROGRAM / KEGIATAN / SUB KEGIATAN | TARGET AKHIR PERIODE RENSTRA OPD | REALISASI CAPAIAN RENJA OPD TAHUN 2024 | PRAKIRAAN CAPAIAN TARGET RENJA OPD TAHUN 2025 | CAPAIAN KINERJA DAN KERANGKA PENDANAAN | | | | | | KELOMPOK SASARAN | PRAKIRAAN MAJU RENCANA TAHUN 2027 | | PERANGKAT DAERAH PENANGGUNG JAWAB |
|---|---|---|---|---|---|---|---|---|---|---|---|---|---|---|---|---|
| | | | | | | | TARGET 2026 | PAGU INDIKATIF (Rp) | LOKASI | SUMBER DANA | PRIORITAS | | | TARGET | PAGU INDIKATIF (Rp) | |
| | | | | | | | | | | | NASIONAL | DAERAH | | | | |
| 1 | 2 | 3 | 4 | 5 | 6 | 7 | 8 | 9 | 10 | 11 | 12 | 13 | 14 | 15 | 16 | 17 |
| | 1.04.01.2.02 | Administrasi Keuangan Perangkat Daerah | - | - | | | - | 4.200.000.000,00 | | | - | PP1: PEMERATAAN KONEKTIVITAS INFRASTRUKTUR YANG BERKELANJUTAN & PENINGKATAN KUALITAS LINGKUNGAN HIDUP | - | - | 2.888.000.000,00 | DINAS PERUMAHAN RAKYAT, KAWASAN PEMUKIMAN, DAN PERTANAHAN |
| | 1.04.01.2.02.0001 | Penyediaan Gaji dan Tunjangan ASN | | | | | | | | | | | | | | |
| | | | *Jumlah Orang yang Menerima Gaji dan Tunjangan ASN* | | | | 34 Orang/bulan | 4.100.000.000,00 | - | - | - | PP1: PEMERATAAN KONEKTIVITAS INFRASTRUKTUR YANG BERKELANJUTAN & PENINGKATAN KUALITAS LINGKUNGAN HIDUP | - | | 2.788.000.000,00 | DINAS PERUMAHAN RAKYAT, KAWASAN PEMUKIMAN, DAN PERTANAHAN |
| | 1.04.01.2.02.0003 | Pelaksanaan Penatausahaan dan<br>Pengujian/Verifikasi Keuangan SKPD | | | | | | | | | | | | | | |
| | | | *Jumlah Dokumen Penatausahaan dan Pengujian/Verifikasi Keuangan SKPD* | | | | 4 Dokumen | 70.000.000,00 | - | - | - | - | - | | 70.000.000,00 | DINAS PERUMAHAN RAKYAT, KAWASAN PEMUKIMAN, DAN PERTANAHAN |
| | 1.04.01.2.02.0004 | Koordinasi dan Pelaksanaan Akuntansi SKPD | | | | | | | | | | | | | | |
| | | | *Jumlah Dokumen Koordinasi dan Pelaksanaan Akuntansi SKPD* | | | | 4 Dokumen | 10.000.000,00 | - | - | - | - | - | | 10.000.000,00 | DINAS PERUMAHAN RAKYAT, KAWASAN PEMUKIMAN, DAN PERTANAHAN |
| | 1.04.01.2.02.0007 | Koordinasi dan Penyusunan Laporan Keuangan Bulanan/ Triwulanan/ Semesteran SKPD | | | | | | | | | | | | | | |
| | | | *Jumlah Laporan Keuangan Bulanan/ Triwulanan/ Semesteran SKPD dan Laporan Koordinasi Penyusunan Laporan Keuangan Bulanan/Triwulanan/Semesteran SKPD* | | | | 4 Laporan | 10.000.000,00 | - | - | - | - | - | | 10.000.000,00 | DINAS PERUMAHAN RAKYAT, KAWASAN PEMUKIMAN, DAN PERTANAHAN |
| | 1.04.01.2.02.0008 | Penyusunan Pelaporan dan Analisis Prognosis Realisasi Anggaran | | | | | | | | | | | | | | |
| | | | *Jumlah Dokumen Pelaporan dan Analisis Prognosis Realisasi Anggaran* | | | | 4 Dokumen | 10.000.000,00 | - | - | - | - | - | | 10.000.000,00 | DINAS PERUMAHAN RAKYAT, KAWASAN PEMUKIMAN, DAN PERTANAHAN |

| NO | KODE | URUSAN / BIDANG URUSAN / PROGRAM / KEGIATAN / SUB KEGIATAN | INDIKATOR PROGRAM / KEGIATAN / SUB KEGIATAN | TARGET AKHIR PERIODE RENSTRA OPD | REALISASI CAPAIAN RENJA OPD TAHUN 2024 | PRAKIRAAN CAPAIAN TARGET RENJA OPD TAHUN 2025 | CAPAIAN KINERJA DAN KERANGKA PENDANAAN | | | | | | KELOMPOK SASARAN | PRAKIRAAN MAJU RENCANA TAHUN 2027 | | PERANGKAT DAERAH PENANGGUNG JAWAB |
|---|---|---|---|---|---|---|---|---|---|---|---|---|---|---|---|---|
| | | | | | | | TARGET 2026 | PAGU INDIKATIF (Rp) | LOKASI | SUMBER DANA | PRIORITAS | | | TARGET | PAGU INDIKATIF (Rp) | |
| | | | | | | | | | | | NASIONAL | DAERAH | | | | |
| 1 | 2 | 3 | 4 | 5 | 6 | 7 | 8 | 9 | 10 | 11 | 12 | 13 | 14 | 15 | 16 | 17 |
| | 1.04.01.2.05 | Administrasi Kepegawaian Perangkat Daerah | - | - | | | - | 10.000.000,00 | | | - | - | - | - | 10.000.000,00 | DINAS PERUMAHAN RAKYAT, KAWASAN PEMUKIMAN, DAN PERTANAHAN |
| | 1.04.01.2.05.0009 | Pendidikan dan Pelatihan Pegawai Berdasarkan Tugas dan Fungsi | | | | | | | | | | | | | | |
| | | | *Jumlah Pegawai Berdasarkan Tugas dan Fungsi yang Mengikuti Pendidikan dan Pelatihan* | | | | 34 Orang | 10.000.000,00 | - | - | - | - | - | | 10.000.000,00 | DINAS PERUMAHAN RAKYAT, KAWASAN PEMUKIMAN, DAN PERTANAHAN |
| | 1.04.01.2.06 | Administrasi Umum Perangkat Daerah | - | - | | | - | 154.000.000,00 | | | - | - | - | - | 741.687.100,00 | DINAS PERUMAHAN RAKYAT, KAWASAN PEMUKIMAN, DAN PERTANAHAN |
| | 1.04.01.2.06.0001 | Penyediaan Komponen Instalasi<br><br>Listrik/Penerangan Bangunan Kantor | | | | | | | | | | | | | | |
| | | | *Jumlah Paket Komponen Instalasi Listrik/Penerangan Bangunan Kantor yang Disediakan* | | | | 1 Paket | 2.000.000,00 | - | - | - | - | - | | 2.000.000,00 | DINAS PERUMAHAN RAKYAT, KAWASAN PEMUKIMAN, DAN PERTANAHAN |
| | 1.04.01.2.06.0002 | Penyediaan Peralatan dan Perlengkapan Kantor | | | | | | | | | | | | | | |
| | | | *Jumlah Paket Peralatan dan Perlengkapan Kantor yang Disediakan* | | | | 1 Paket | 100.000.000,00 | - | - | - | - | - | | 100.000.000,00 | DINAS PERUMAHAN RAKYAT, KAWASAN PEMUKIMAN, DAN PERTANAHAN |
| | 1.04.01.2.06.0003 | Penyediaan Peralatan Rumah Tangga | | | | | | | | | | | | | | |
| | | | *Jumlah Paket Peralatan Rumah Tangga yang Disediakan* | | | | 1 Paket | 2.000.000,00 | - | - | - | - | - | | 2.000.000,00 | DINAS PERUMAHAN RAKYAT, KAWASAN PEMUKIMAN, DAN PERTANAHAN |
| | 1.04.01.2.06.0004 | Penyediaan Bahan Logistik Kantor | | | | | | | | | | | | | | |
| | | | *Jumlah Paket Bahan Logistik Kantor yang Disediakan* | | | | 1 Paket | 5.000.000,00 | - | - | - | - | - | | 5.000.000,00 | DINAS PERUMAHAN RAKYAT, KAWASAN PEMUKIMAN, DAN PERTANAHAN |
| | 1.04.01.2.06.0005 | Penyediaan Barang Cetakan dan Penggandaan | | | | | | | | | | | | | | |
| | | | *Jumlah Paket Barang Cetakan dan Penggandaan yang Disediakan* | | | | 2 Paket | 20.000.000,00 | - | - | - | - | - | | 20.000.000,00 | DINAS PERUMAHAN RAKYAT, KAWASAN PEMUKIMAN, DAN PERTANAHAN |
| | 1.04.01.2.06.0009 | Penyelenggaraan Rapat Koordinasi dan Konsultasi SKPD | | | | | | | | | | | | | | |
| | | | *Jumlah Laporan Penyelenggaraan Rapat Koordinasi dan Konsultasi SKPD* | | | | 1 Laporan | 20.000.000,00 | - | - | - | - | - | | 20.000.000,00 | DINAS PERUMAHAN RAKYAT, KAWASAN PEMUKIMAN, DAN PERTANAHAN |
| | 1.04.01.2.06.0010 | Penatausahaan Arsip Dinamis pada SKPD | | | | | | | | | | | | | | |

| NO | KODE | URUSAN / BIDANG URUSAN / PROGRAM / KEGIATAN / SUB KEGIATAN | INDIKATOR PROGRAM / KEGIATAN / SUB KEGIATAN | TARGET AKHIR PERIODE RENSTRA OPD | REALISASI CAPAIAN RENJA OPD TAHUN 2024 | PRAKIRAAN CAPAIAN TARGET RENJA OPD TAHUN 2025 | CAPAIAN KINERJA DAN KERANGKA PENDANAAN | | | | | | KELOMPOK SASARAN | PRAKIRAAN MAJU RENCANA TAHUN 2027 | | PERANGKAT DAERAH PENANGGUNG JAWAB |
|---|---|---|---|---|---|---|---|---|---|---|---|---|---|---|---|---|
| | | | | | | | TARGET 2026 | PAGU INDIKATIF (Rp) | LOKASI | SUMBER DANA | PRIORITAS | | | TARGET | PAGU INDIKATIF (Rp) | |
| | | | | | | | | | | | NASIONAL | DAERAH | | | | |
| 1 | 2 | 3 | 4 | 5 | 6 | 7 | 8 | 9 | 10 | 11 | 12 | 13 | 14 | 15 | 16 | 17 |
| | | | *Jumlah Dokumen Penatausahaan Arsip Dinamis pada SKPD* | | | | 25 Dokumen | 5.000.000,00 | - | - | - | - | - | | 592.687.100,00 | DINAS PERUMAHAN RAKYAT, KAWASAN PEMUKIMAN, DAN PERTANAHAN |
| | 1.04.01.2.07 | Pengadaan Barang Milik Daerah Penunjang Urusan Pemerintah Daerah | - | - | | | - | 50.000.000,00 | | | - | - | - | - | 83.276.000,00 | DINAS PERUMAHAN RAKYAT, KAWASAN PEMUKIMAN, DAN PERTANAHAN |
| | 1.04.01.2.07.0006 | Pengadaan Peralatan dan Mesin Lainnya | | | | | | | | | | | | | | |
| | | | *Jumlah Unit Peralatan dan Mesin Lainnya yang Disediakan* | | | | 2 Unit | 50.000.000,00 | - | - | - | - | - | | 83.276.000,00 | DINAS PERUMAHAN RAKYAT, KAWASAN PEMUKIMAN, DAN PERTANAHAN |
| | 1.04.01.2.08 | Penyediaan Jasa Penunjang Urusan Pemerintahan Daerah | - | - | | | - | 760.000.000,00 | | | - | - | - | - | 760.000.000,00 | DINAS PERUMAHAN RAKYAT, KAWASAN PEMUKIMAN, DAN PERTANAHAN |
| | 1.04.01.2.08.0002 | Penyediaan Jasa Komunikasi, Sumber Daya Air dan Listrik | | | | | | | | | | | | | | |
| | | | *Jumlah Laporan Penyediaan Jasa Komunikasi, Sumber Daya Air dan Listrik yang Disediakan* | | | | 12 Laporan | 85.000.000,00 | - | - | - | - | - | | 85.000.000,00 | DINAS PERUMAHAN RAKYAT, KAWASAN PEMUKIMAN, DAN PERTANAHAN |
| | 1.04.01.2.08.0003 | Penyediaan Jasa Peralatan dan Perlengkapan Kantor | | | | | | | | | | | | | | |
| | | | *Jumlah Laporan Penyediaan Jasa Peralatan dan Perlengkapan Kantor yang Disediakan* | | | | 12 Laporan | 25.000.000,00 | - | - | - | - | - | | 25.000.000,00 | DINAS PERUMAHAN RAKYAT, KAWASAN PEMUKIMAN, DAN PERTANAHAN |
| | 1.04.01.2.08.0004 | Penyediaan Jasa Pelayanan Umum Kantor | | | | | | | | | | | | | | |
| | | | *Jumlah Laporan Penyediaan Jasa Pelayanan Umum Kantor yang Disediakan* | | | | 12 Laporan | 650.000.000,00 | - | - | - | - | - | | 650.000.000,00 | DINAS PERUMAHAN RAKYAT, KAWASAN PEMUKIMAN, DAN PERTANAHAN |
| | 1.04.01.2.09 | Pemeliharaan Barang Milik Daerah Penunjang Urusan Pemerintahan Daerah | - | - | | | - | 100.000.000,00 | | | - | - | - | - | 1.086.984.931,00 | DINAS PERUMAHAN RAKYAT, KAWASAN PEMUKIMAN, DAN PERTANAHAN |
| | 1.04.01.2.09.0001 | Penyediaan Jasa Pemeliharaan, Biaya Pemeliharaan, dan Pajak Kendaraan Perorangan Dinas atau Kendaraan Dinas Jabatan | | | | | | | | | | | | | | |
| | | | *Jumlah Kendaraan Perorangan Dinas atau Kendaraan Dinas Jabatan yang Dipelihara dan dibayarkan Pajaknya* | | | | 32 Unit | 50.000.000,00 | - | - | - | - | - | | 100.000.000,00 | DINAS PERUMAHAN RAKYAT, KAWASAN PEMUKIMAN, DAN PERTANAHAN |
| | 1.04.01.2.09.0009 | Pemeliharaan/Rehabilitasi Gedung Kantor dan Bangunan Lainnya | | | | | | | | | | | | | | |
| | | | *Jumlah Gedung Kantor dan Bangunan Lainnya yang Dipelihara/Direhabilitasi* | | | | 1 Unit | 50.000.000,00 | - | - | - | - | - | | 986.984.931,00 | DINAS PERUMAHAN RAKYAT, KAWASAN PEMUKIMAN, DAN PERTANAHAN |

| NO | KODE | URUSAN / BIDANG URUSAN / PROGRAM / KEGIATAN / SUB KEGIATAN | INDIKATOR PROGRAM / KEGIATAN / SUB KEGIATAN | TARGET AKHIR PERIODE RENSTRA OPD | REALISASI CAPAIAN RENJA OPD TAHUN 2024 | PRAKIRAAN CAPAIAN TARGET RENJA OPD TAHUN 2025 | CAPAIAN KINERJA DAN KERANGKA PENDANAAN | | | | | | KELOMPOK SASARAN | PRAKIRAAN MAJU RENCANA TAHUN 2027 | | PERANGKAT DAERAH PENANGGUNG JAWAB |
|---|---|---|---|---|---|---|---|---|---|---|---|---|---|---|---|---|
| | | | | | | | TARGET 2026 | PAGU INDIKATIF (Rp) | LOKASI | SUMBER DANA | PRIORITAS | | | TARGET | PAGU INDIKATIF (Rp) | |
| | | | | | | | | | | | NASIONAL | DAERAH | | | | |
| 1 | 2 | 3 | 4 | 5 | 6 | 7 | 8 | 9 | 10 | 11 | 12 | 13 | 14 | 15 | 16 | 17 |
| 2. | **1.04.02** | **PROGRAM PENGEMBANGAN PERUMAHAN** | **-** | **-** | | | **-** | **120.000.000,00** | | | | | | **-** | **80.561.432,00** | |
| | 1.04.02.2.02 | Sosialisasi dan Persiapan Penyediaan dan Rehabilitasi Rumah Korban Bencana atau Relokasi Program Kabupaten/Kota | - | - | | | - | 20.000.000,00 | | | - | - | - | - | 24.000.000,00 | DINAS PERUMAHAN RAKYAT, KAWASAN PEMUKIMAN, DAN PERTANAHAN |
| | 1.04.02.2.02.0004 | Pembentukan dan Pelatihan Tim Satgas, Tim Pendamping dan Fasilitator | | | | | | | | | | | | | | |
| | | | *Jumlah Orang pada Tim Satgas, Tim Pendamping, dan Fasilitator yang Terbentuk dan Terlatih* | | | | 6 Orang | 10.000.000,00 | - | - | - | - | - | | 12.000.000,00 | DINAS PERUMAHAN RAKYAT, KAWASAN PEMUKIMAN, DAN PERTANAHAN |
| | 1.04.02.2.02.0009 | Sosialisasi Pengembangan Perumahan Baru dan Mekanisme Akses Pembiayaan Perumahan | | | | | | | | | | | | | | |
| | | | *Jumlah Orang yang Mengikuti Sosialisasi Pengembangan Perumahan Baru dan Mekanisme Akses Pembiayaan Perumahan* | | | | 6 Orang | 10.000.000,00 | - | - | - | - | - | | 12.000.000,00 | DINAS PERUMAHAN RAKYAT, KAWASAN PEMUKIMAN, DAN PERTANAHAN |
| | 1.04.02.2.03 | Pembangunan dan Rehabilitasi Rumah Korban Bencana atau Relokasi Program Kabupaten/Kota | - | - | | | - | 40.000.000,00 | | | - | - | - | - | 45.000.000,00 | DINAS PERUMAHAN RAKYAT, KAWASAN PEMUKIMAN, DAN PERTANAHAN |
| | 1.04.02.2.03.0001 | Rehabilitasi Rumah bagi Korban Bencana | | | | | | | | | | | | | | |
| | | | *Jumlah Rumah Korban Bencana Kabupaten/Kota yang Terehabilitasi* | | | | 2 Unit Rumah | 20.000.000,00 | - | - | - | - | - | | 30.000.000,00 | DINAS PERUMAHAN RAKYAT, KAWASAN PEMUKIMAN, DAN PERTANAHAN |
| | 1.04.02.2.03.0004 | Pembangunan Rumah bagi Korban Bencana | | | | | | | | | | | | | | |
| | | | *Jumlah Rumah bagi Korban Bencana Kabupaten/Kota yang Terbangun* | | | | 1 Unit Rumah | 20.000.000,00 | - | - | - | - | - | | 15.000.000,00 | DINAS PERUMAHAN RAKYAT, KAWASAN PEMUKIMAN, DAN PERTANAHAN |
| | 1.04.02.2.06 | Penerbitan Izin Pembangunan dan Pengembangan Perumahan | - | - | | | - | 60.000.000,00 | | | - | - | - | - | 11.561.432,00 | DINAS PERUMAHAN RAKYAT, KAWASAN PEMUKIMAN, DAN PERTANAHAN |
| | 1.04.02.2.06.0003 | Koordinasi dan Sinkronisasi Pengendalian Pembangunan dan Pengembangan Perumahan | | | | | | | | | | | | | | |
| | | | *Jumlah Laporan Hasil Koordinasi dan Sinkronisasi Pengendalian Pembangunan dan Pengembangan Perumahan* | | | | 1 Laporan | 20.000.000,00 | - | - | - | - | - | | 3.853.810,00 | DINAS PERUMAHAN RAKYAT, KAWASAN PEMUKIMAN, DAN PERTANAHAN |
| | 1.04.02.2.06.0005 | Pembangunan/Pengembangan/Pemeliharaan Sistem Layanan Informasi dan Komunikasi Bidang Perumahan dan Kawasan Permukiman | | | | | | | | | | | | | | |
| | | | *Jumlah Sistem Layanan Informasi dan Komunikasi Bidang Perumahan dan Kawasan Permukiman yang Terbangun/Terpelihara* | | | | 2 Sistem Informasi | 20.000.000,00 | - | - | - | - | - | | 3.853.810,00 | DINAS PERUMAHAN RAKYAT, KAWASAN PEMUKIMAN, DAN PERTANAHAN |

| NO | KODE | URUSAN / BIDANG URUSAN / PROGRAM / KEGIATAN / SUB KEGIATAN | INDIKATOR PROGRAM / KEGIATAN / SUB KEGIATAN | TARGET AKHIR PERIODE RENSTRA OPD | REALISASI CAPAIAN RENJA OPD TAHUN 2024 | PRAKIRAAN CAPAIAN TARGET RENJA OPD TAHUN 2025 | CAPAIAN KINERJA DAN KERANGKA PENDANAAN | | | | | | KELOMPOK SASARAN | PRAKIRAAN MAJU RENCANA TAHUN 2027 | | PERANGKAT DAERAH PENANGGUNG JAWAB |
|---|---|---|---|---|---|---|---|---|---|---|---|---|---|---|---|---|
| | | | | | | | TARGET 2026 | PAGU INDIKATIF (Rp) | LOKASI | SUMBER DANA | PRIORITAS | | | TARGET | PAGU INDIKATIF (Rp) | |
| | | | | | | | | | | | NASIONAL | DAERAH | | | | |
| 1 | 2 | 3 | 4 | 5 | 6 | 7 | 8 | 9 | 10 | 11 | 12 | 13 | 14 | 15 | 16 | 17 |
| | 1.04.02.2.06.0006 | Fasilitasi Pemenuhan Kesesuaian Rencana Tapak dan Lantai Perumahan | | | | | | | | | | | | | | |
| | | | *Jumlah Dokumen Rencana Tapak dan Lantai Perumahan yang Diselaraskan* | | | | 2 Dokumen | 20.000.000,00 | - | - | - | - | - | | 3.853.812,00 | DINAS PERUMAHAN RAKYAT, KAWASAN PEMUKIMAN, DAN PERTANAHAN |
| 3. | **1.04.03** | **PROGRAM KAWASAN PERMUKIMAN** | **-** | **-** | | | **-** | **12.031.101.050,00** | | | | | | **-** | **7.853.936.750,00** | |
| | 1.04.03.2.02 | Penataan dan Peningkatan Kualitas Kawasan Permukiman Kumuh dengan Luas di Bawah 10 (Sepuluh) Ha | - | - | | | - | 20.000.000,00 | | | - | - | - | - | 600.000.000,00 | DINAS PERUMAHAN RAKYAT, KAWASAN PEMUKIMAN, DAN PERTANAHAN |
| | 1.04.03.2.02.0012 | Pembentukan/Pembinaan Kelompok Swadaya Masyarakat di Permukiman Kumuh | | | | | | | | | | | | | | |
| | | | *Jumlah Kelompok Swadaya Masyarakat di Permukiman Kumuh yang dibentuk/dibina* | | | | 10 Kelompok Masyarakat | 20.000.000,00 | - | - | - | - | - | | 400.000.000,00 | DINAS PERUMAHAN RAKYAT, KAWASAN PEMUKIMAN, DAN PERTANAHAN |
| | 1.04.03.2.02.0015 | Peningkatan Kesadaran Keluarga dalam Mewujudkan Rumah Sehat dan Layak Huni Serta Kesadaran Hukum Tentang Kepemilikan Rumah | | | | | | | | | | | | | | |
| | | | *Jumlah Rumah Tangga yang Terfasilitasi Peningkatan Kesadaran dalam Mewujudkan Rumah Sehat dan Layak Huni serta Kesadaran Hukum tentang Kepemilikan Rumah* | | | | 20 Rumah Tangga | 0,00 | - | - | - | - | - | | 200.000.000,00 | DINAS PERUMAHAN RAKYAT, KAWASAN PEMUKIMAN, DAN PERTANAHAN |
| | 1.04.03.2.03 | Peningkatan Kualitas Kawasan Permukiman Kumuh dengan Luas di Bawah 10 (Sepuluh) Ha | - | - | | | - | 12.011.101.050,00 | | | - | - | - | - | 7.253.936.750,00 | DINAS PERUMAHAN RAKYAT, KAWASAN PEMUKIMAN, DAN PERTANAHAN |
| | 1.04.03.2.03.0002 | Perbaikan Rumah Tidak Layak Huni | | | | | | | | | | | | | | |
| | | | *Jumlah Rumah Tidak Layak Huni yang Diperbaiki* | | | | 10 Unit Rumah | 200.000.000,00 | - | - | - | - | - | | 200.000.000,00 | DINAS PERUMAHAN RAKYAT, KAWASAN PEMUKIMAN, DAN PERTANAHAN |
| | 1.04.03.2.03.0003 | Kerja Sama Perbaikan Rumah Tidak Layak Huni Beserta PSU | | | | | | | | | | | | | | |
| | | | *Jumlah Dokumen Kesepakatan Kerja Sama dalam Perbaikan Rumah Tidak Layak Huni Beserta PSU* | | | | 10 Dokumen | 200.000.000,00 | - | - | - | - | - | | 200.000.000,00 | DINAS PERUMAHAN RAKYAT, KAWASAN PEMUKIMAN, DAN PERTANAHAN |
| | 1.04.03.2.03.0004 | Koordinasi dan Sinkronisasi Pengendalian Penyelenggaraan Pemugaran/Peremajaan Permukiman Kumuh | | | | | | | | | | | | | | |
| | | | *Jumlah Laporan Hasil Koordinasi dan Sinkronisasi Pengendalian Penyelenggaraan Pemugaran/Peremajaan Permukiman Kumuh* | | | | 1 Laporan | 50.000.000,00 | - | - | - | - | - | | 50.000.000,00 | DINAS PERUMAHAN RAKYAT, KAWASAN PEMUKIMAN, DAN PERTANAHAN |
| | 1.04.03.2.03.0007 | Pendataan dan Verifikasi Penyelenggaraan Kawasan Permukiman Kumuh | | | | | | | | | | | | | | |

| NO | KODE | URUSAN / BIDANG URUSAN / PROGRAM / KEGIATAN / SUB KEGIATAN | INDIKATOR PROGRAM / KEGIATAN / SUB KEGIATAN | TARGET AKHIR PERIODE RENSTRA OPD | REALISASI CAPAIAN RENJA OPD TAHUN 2024 | PRAKIRAAN CAPAIAN TARGET RENJA OPD TAHUN 2025 | CAPAIAN KINERJA DAN KERANGKA PENDANAAN | | | | | | KELOMPOK SASARAN | PRAKIRAAN MAJU RENCANA TAHUN 2027 | | PERANGKAT DAERAH PENANGGUNG JAWAB |
|---|---|---|---|---|---|---|---|---|---|---|---|---|---|---|---|---|
| | | | | | | | TARGET 2026 | PAGU INDIKATIF (Rp) | LOKASI | SUMBER DANA | PRIORITAS | | | TARGET | PAGU INDIKATIF (Rp) | |
| | | | | | | | | | | | NASIONAL | DAERAH | | | | |
| 1 | 2 | 3 | 4 | 5 | 6 | 7 | 8 | 9 | 10 | 11 | 12 | 13 | 14 | 15 | 16 | 17 |
| | | | *Jumlah Dokumen Data Permukiman Kumuh yang Terverifikasi* | | | | 2 Dokumen | 20.000.000,00 | - | - | - | - | - | | 20.000.000,00 | DINAS PERUMAHAN RAKYAT, KAWASAN PEMUKIMAN, DAN PERTANAHAN |
| | 1.04.03.2.03.0009 | Pelaksanaan Peremajaan Kawasan Permukiman Kumuh | | | | | | | | | | | | | | |
| | | | *Luas Kawasan Permukiman Kumuh yang Diremajakan* | | | | 10 Ha | 10.000.000.000,00 | - | - | - | - | - | | 5.242.835.700,00 | DINAS PERUMAHAN RAKYAT, KAWASAN PEMUKIMAN, DAN PERTANAHAN |
| | 1.04.03.2.03.0012 | Pembangunan Rumah Baru Layak Huni untuk Peningkatan Kualitas Permukiman Kumuh dengan Luas di Bawah 10 (Sepuluh) Ha | | | | | | | | | | | | | | |
| | | | *Jumlah Rumah Baru Layak Huni yang Dibangun untuk Peningkatan Kualitas Permukiman Kumuh dengan Luas di Bawah 10 (Sepuluh) Ha* | | | | 1 Unit | 1.101.050,00 | - | - | - | - | - | | 1.101.050,00 | DINAS PERUMAHAN RAKYAT, KAWASAN PEMUKIMAN, DAN PERTANAHAN |
| | 1.04.03.2.03.0013 | Pelaksanaan Pemugaran Kawasan Permukiman Kumuh | | | | | | | | | | | | | | |
| | | | *Luas Permukiman Kumuh yang Dipugar* | | | | 10 Ha | 1.540.000.000,00 | - | - | - | - | - | | 1.540.000.000,00 | DINAS PERUMAHAN RAKYAT, KAWASAN PEMUKIMAN, DAN PERTANAHAN |
| 4. | **1.04.04** | **PROGRAM PERUMAHAN DAN KAWASAN PERMUKIMAN KUMUH** | **-** | **-** | | | **-** | **220.000.000,00** | | | | | | **-** | **220.000.000,00** | |
| | 1.04.04.2.01 | Pencegahan Perumahan dan Kawasan Permukiman Kumuh pada Daerah Kabupaten/Kota | - | - | | | - | 220.000.000,00 | | | - | - | - | - | 220.000.000,00 | DINAS PERUMAHAN RAKYAT, KAWASAN PEMUKIMAN, DAN PERTANAHAN |
| | 1.04.04.2.01.0001 | Perbaikan Rumah Tidak Layak Huni untuk Pencegahan Terhadap Tumbuh dan Berkembangnya Permukiman Kumuh di Luar Kawasan Permukiman Kumuh dengan Luas di Bawah 10 (Sepuluh) Ha | | | | | | | | | | | | | | |
| | | | *Jumlah Rumah Tidak Layak Huni untuk Pencegahan Terhadap Tumbuh dan Berkembangnya Permukiman Kumuh di Luar Kawasan Permukiman Kumuh dengan Luas di Bawah 10 (Sepuluh) Ha yang Diperbaiki* | | | | 10 Unit Rumah | 200.000.000,00 | - | - | - | - | - | | 200.000.000,00 | DINAS PERUMAHAN RAKYAT, KAWASAN PEMUKIMAN, DAN PERTANAHAN |
| | 1.04.04.2.01.0009 | Pemberdayaan Masyarakat dalam Rangka pencegahan terhadap Kumuh dan berkembangnya Perumahan Kumuh dan Permukiman Kumuh Baru | | | | | | | | | | | | | | |
| | | | *Jumlah Orang yang Mengikuti Pemberdayaan Masyarakat dalam Rangka pencegahan terhadap Kumuh dan berkembangnya Perumahan Kumuh dan Permukiman Kumuh Baru* | | | | 10 Orang | 20.000.000,00 | - | - | - | - | - | | 20.000.000,00 | DINAS PERUMAHAN RAKYAT, KAWASAN PEMUKIMAN, DAN PERTANAHAN |
| 5. | **1.04.05** | **PROGRAM PENINGKATAN PRASARANA, SARANA DAN UTILITAS UMUM (PSU)** | **-** | **-** | | | **-** | **3.056.000.000,00** | | | | | | **-** | **7.156.381.233,00** | |

| NO | KODE | URUSAN / BIDANG URUSAN / PROGRAM / KEGIATAN / SUB KEGIATAN | INDIKATOR PROGRAM / KEGIATAN / SUB KEGIATAN | TARGET AKHIR PERIODE RENSTRA OPD | REALISASI CAPAIAN RENJA OPD TAHUN 2024 | PRAKIRAAN CAPAIAN TARGET RENJA OPD TAHUN 2025 | CAPAIAN KINERJA DAN KERANGKA PENDANAAN | | | | | | KELOMPOK SASARAN | PRAKIRAAN MAJU RENCANA TAHUN 2027 | | PERANGKAT DAERAH PENANGGUNG JAWAB |
|---|---|---|---|---|---|---|---|---|---|---|---|---|---|---|---|---|
| | | | | | | | TARGET 2026 | PAGU INDIKATIF (Rp) | LOKASI | SUMBER DANA | PRIORITAS | | | TARGET | PAGU INDIKATIF (Rp) | |
| | | | | | | | | | | | NASIONAL | DAERAH | | | | |
| 1 | 2 | 3 | 4 | 5 | 6 | 7 | 8 | 9 | 10 | 11 | 12 | 13 | 14 | 15 | 16 | 17 |
| | 1.04.05.2.01 | Urusan Penyelenggaraan PSU Perumahan | - | - | | | - | 3.056.000.000,00 | | | - | - | - | - | 7.156.381.233,00 | DINAS PERUMAHAN RAKYAT, KAWASAN PEMUKIMAN, DAN PERTANAHAN |
| | 1.04.05.2.01.0001 | Perencanaan Penyediaan PSU Perumahan | | | | | | | | | | | | | | |
| | | | *Jumlah Dokumen Perencanaan Penyediaan PSU Perumahan* | | | | 5 Dokumen | 6.000.000,00 | - | - | - | - | - | | 60.000.000,00 | DINAS PERUMAHAN RAKYAT, KAWASAN PEMUKIMAN, DAN PERTANAHAN |
| | 1.04.05.2.01.0010 | Verifikasi dan Penyerahan PSU Perumahan dari Pengembang | | | | | | | | | | | | | | |
| | | | *Jumlah Laporan Hasil Serah Terima PSU Perumahan yang Terverifikasi dari Pengembang* | | | | 4 Laporan | 50.000.000,00 | - | - | - | - | - | | 100.000.000,00 | DINAS PERUMAHAN RAKYAT, KAWASAN PEMUKIMAN, DAN PERTANAHAN |
| | 1.04.05.2.01.0011 | Perbaikan Prasarana, Sarana, dan Utilitas Umum di Perumahan | | | | | | | | | | | | | | |
| | | | *Jumlah Lokasi PSU Perumahan yang Dilaksanakan Perbaikan* | | | | 4 Lokasi | 2.000.000.000,00 | - | - | - | - | - | | 4.000.000.000,00 | DINAS PERUMAHAN RAKYAT, KAWASAN PEMUKIMAN, DAN PERTANAHAN |
| | 1.04.05.2.01.0012 | Penyediaan Prasarana, Sarana, dan Utilitas Umum di Perumahan | | | | | | | | | | | | | | |
| | | | *Jumlah Lokasi Perumahan yang Disediakan Prasarana, Sarana, dan Utilitas Umum* | | | | 3 Lokasi | 1.000.000.000,00 | - | - | - | - | - | | 2.996.381.233,00 | DINAS PERUMAHAN RAKYAT, KAWASAN PEMUKIMAN, DAN PERTANAHAN |
| | **2** | **URUSAN PEMERINTAHAN WAJIB YANG TIDAK BERKAITAN DENGAN PELAYANAN DASAR** | | | | | | **90.000.000,00** | | | | | | | **987.741.306,00** | |
| | **2.10** | **URUSAN PEMERINTAHAN BIDANG PERTANAHAN** | | | | | | **90.000.000,00** | | | | | | | **987.741.306,00** | |
| 1. | **2.10.04** | **PROGRAM PENYELESAIAN SENGKETA TANAH GARAPAN** | **-** | **-** | | | **-** | **20.000.000,00** | | | | | | **-** | **365.042.792,00** | |
| | 2.10.04.2.01 | Penyelesaian Sengketa Tanah Garapan dalam Daerah Kabupaten/Kota | - | - | | | - | 20.000.000,00 | | | - | - | - | - | 365.042.792,00 | DINAS PERUMAHAN RAKYAT, KAWASAN PEMUKIMAN, DAN PERTANAHAN |
| | 2.10.04.2.01.0003 | Penyelesaian sengketa Subyek Hak Potensi TORA di Kabupaten/Kota | | | | | | | | | | | | | | |
| | | | *Jumlah Berita Acara Penyelesaian Sengketa Subyek Hak Potensi TORA dalam 1 (satu) Daerah Kabupaten/Kota* | | | | 15 Berita Acara | 20.000.000,00 | - | - | - | - | - | | 365.042.792,00 | DINAS PERUMAHAN RAKYAT, KAWASAN PEMUKIMAN, DAN PERTANAHAN |
| 2. | **2.10.06** | **PROGRAM REDISTRIBUSI TANAH, DAN GANTI KERUGIAN PROGRAM TANAH KELEBIHAN MAKSIMUM DAN TANAH ABSENTEE** | **-** | **-** | | | **-** | **70.000.000,00** | | | | | | **-** | **622.698.514,00** | |

| NO | KODE | URUSAN / BIDANG URUSAN / PROGRAM / KEGIATAN / SUB KEGIATAN | INDIKATOR PROGRAM / KEGIATAN / SUB KEGIATAN | TARGET AKHIR PERIODE RENSTRA OPD | REALISASI CAPAIAN RENJA OPD TAHUN 2024 | PRAKIRAAN CAPAIAN TARGET RENJA OPD TAHUN 2025 | CAPAIAN KINERJA DAN KERANGKA PENDANAAN | | | | | | KELOMPOK SASARAN | PRAKIRAAN MAJU RENCANA TAHUN 2027 | | PERANGKAT DAERAH PENANGGUNG JAWAB |
|---|---|---|---|---|---|---|---|---|---|---|---|---|---|---|---|---|
| | | | | | | | TARGET 2026 | PAGU INDIKATIF (Rp) | LOKASI | SUMBER DANA | PRIORITAS | | | TARGET | PAGU INDIKATIF (Rp) | |
| | | | | | | | | | | | NASIONAL | DAERAH | | | | |
| 1 | 2 | 3 | 4 | 5 | 6 | 7 | 8 | 9 | 10 | 11 | 12 | 13 | 14 | 15 | 16 | 17 |
| | 2.10.06.2.01 | Penetapan Subjek dan Objek Redistribusi Tanah serta Ganti Kerugian Tanah Kelebihan Maksimum dan Tanah Absentee dalam 1 (Satu) Daerah Kabupaten/Kota | - | - | | | - | 70.000.000,00 | | | - | - | - | - | 622.698.514,00 | DINAS PERUMAHAN RAKYAT, KAWASAN PEMUKIMAN, DAN PERTANAHAN |
| | 2.10.06.2.01.0002 | Inventarisasi dan Rekomendasi Objek Redistribusi Tanah | | | | | | | | | | | | | | |
| | | | *Jumlah Data Inventarisasi dan Rekomendasi Obyek Redistribusi Tanah dalam 1 (Satu) Kabupaten/Kota* | | | | 15 Dokumen | 20.000.000,00 | - | - | - | - | - | | 150.000.000,00 | DINAS PERUMAHAN RAKYAT, KAWASAN PEMUKIMAN, DAN PERTANAHAN |
| | 2.10.06.2.01.0003 | Koordinasi Penyelenggaraan Redistribusi Tanah Objek Reforma Agraria dalam 1 (Satu) Kabupaten/Kota | | | | | | | | | | | | | | |
| | | | *Jumlah Dokumen Sidang Panitia Pertimbangan Landreform dalam rangka Kegiatan Redistribusi Tanah* | | | | 15 Dokumen | 20.000.000,00 | - | - | - | - | - | | 150.000.000,00 | DINAS PERUMAHAN RAKYAT, KAWASAN PEMUKIMAN, DAN PERTANAHAN |
| | 2.10.06.2.01.0004 | Koordinasi dan Sinkronisasi Penataan Akses dalam Pemanfaatan Redistribusi Tanah dalam 1 (satu) Kabupaten/Kota | | | | | | | | | | | | | | |
| | | | *Jumlah Dokumen Hasil Koordinasi dan Sinkronisasi Penataan Akses dalam Pemanfaatan Redistribusi Tanah dalam 1 (Satu) Kabupaten/Kota* | | | | 0 Dokumen | 0,00 | Kab. Blitar, Semua Kecamatan, Semua Kel/Desa | - | - | - | - | | 0,00 | DINAS PERUMAHAN RAKYAT, KAWASAN PEMUKIMAN, DAN PERTANAHAN |
| | 2.10.06.2.01.0006 | Koordinasi dalam rangka Penataan Aset Reforma Agraria | | | | | | | | | | | | | | |
| | | | *Jumlah Berita Acara dalam rangka Koordinasi Penataan Aset Reforma Agraria.* | | | | 15 Berita Acara | 20.000.000,00 | - | - | - | - | - | | 172.698.514,00 | DINAS PERUMAHAN RAKYAT, KAWASAN PEMUKIMAN, DAN PERTANAHAN |
| | 2.10.06.2.01.0007 | Koordinasi Pembentukan dan Pelaksanaan Fungsi Gugus Tugas Reforma Agraria Tingkat Kabupaten/Kota. | | | | | | | | | | | | | | |
| | | | *Jumlah Laporan Kegiatan Gugus Tugas Reforma Agraria Tingkat Kabupaten/Kota* | | | | 0 Laporan | 0,00 | Kab. Blitar, Semua Kecamatan, Semua Kel/Desa | - | - | - | - | | 0,00 | DINAS PERUMAHAN RAKYAT, KAWASAN PEMUKIMAN, DAN PERTANAHAN |
| | 2.10.06.2.01.0008 | Inventarisasi Subjek Redistribusi Tanah | | | | | | | | | | | | | | |
| | | | *Jumlah Data Inventarisasi Subyek Penerima Redistribusi Tanah dalam 1 (Satu) Kabupaten/Kota* | | | | 15 Dokumen | 10.000.000,00 | - | - | - | - | - | | 150.000.000,00 | DINAS PERUMAHAN RAKYAT, KAWASAN PEMUKIMAN, DAN PERTANAHAN |
| | | **SATUAN POLISI PAMONG PRAJA DAN PEMADAM KEBAKARAN** | | | | | | **10.125.721.586,00** | | | | | | | **11.405.593.744,00** | |
| | **1** | **URUSAN PEMERINTAHAN WAJIB YANG BERKAITAN DENGAN PELAYANAN DASAR** | | | | | | **10.125.721.586,00** | | | | | | | **11.405.593.744,00** | |
| | **1.05** | **URUSAN PEMERINTAHAN BIDANG KETENTERAMAN DAN KETERTIBAN UMUM SERTA PERLINDUNGAN MASYARAKAT** | | | | | | **10.125.721.586,00** | | | | | | | **11.405.593.744,00** | |

| NO | KODE | URUSAN / BIDANG URUSAN / PROGRAM / KEGIATAN / SUB KEGIATAN | INDIKATOR PROGRAM / KEGIATAN / SUB KEGIATAN | TARGET AKHIR PERIODE RENSTRA OPD | REALISASI CAPAIAN RENJA OPD TAHUN 2024 | PRAKIRAAN CAPAIAN TARGET RENJA OPD TAHUN 2025 | CAPAIAN KINERJA DAN KERANGKA PENDANAAN | | | | | | KELOMPOK SASARAN | PRAKIRAAN MAJU RENCANA TAHUN 2027 | | PERANGKAT DAERAH PENANGGUNG JAWAB |
|---|---|---|---|---|---|---|---|---|---|---|---|---|---|---|---|---|
| | | | | | | | TARGET 2026 | PAGU INDIKATIF (Rp) | LOKASI | SUMBER DANA | PRIORITAS | | | TARGET | PAGU INDIKATIF (Rp) | |
| | | | | | | | | | | | NASIONAL | DAERAH | | | | |
| 1 | 2 | 3 | 4 | 5 | 6 | 7 | 8 | 9 | 10 | 11 | 12 | 13 | 14 | 15 | 16 | 17 |
| 1. | **1.05.01** | **PROGRAM PENUNJANG URUSAN PEMERINTAHAN DAERAH KABUPATEN/KOTA** | **-** | **-** | | | **-** | **8.518.597.855,00** | | | | | | **-** | **9.637.757.640,00** | |
| | 1.05.01.2.01 | Perencanaan, Penganggaran, dan Evaluasi Kinerja Perangkat Daerah | - | - | | | - | 35.000.000,00 | | | - | PP5: PENINGKATAN KETENTRAMAN, KETERTIBAN UMUM, DAN KUALITAS PELAYANAN PUBLIK | - | - | 38.500.000,00 | SATUAN POLISI PAMONG PRAJA DAN PEMADAM KEBAKARAN |
| | 1.05.01.2.01.0001 | Penyusunan Dokumen Perencanaan Perangkat Daerah | | | | | | | | | | | | | | |
| | | | *Jumlah Dokumen Perencanaan Perangkat Daerah* | | | | 16 Dokumen | 20.000.000,00 | Kab. Blitar, Semua Kecamatan, Semua Kel/Desa | DANA ALOKASI UMUM (DAU) | - | PP5: PENINGKATAN KETENTRAMAN, KETERTIBAN UMUM, DAN KUALITAS PELAYANAN PUBLIK | - | | 22.000.000,00 | SATUAN POLISI PAMONG PRAJA DAN PEMADAM KEBAKARAN |
| | 1.05.01.2.01.0006 | Koordinasi dan Penyusunan Laporan Capaian Kinerja dan Ikhtisar Realisasi Kinerja SKPD | | | | | | | | | | | | | | |
| | | | - | | | | - | 15.000.000,00 | - | - | - | - | - | | 16.500.000,00 | SATUAN POLISI PAMONG PRAJA DAN PEMADAM KEBAKARAN |
| | 1.05.01.2.01.0007 | Evaluasi Kinerja Perangkat Daerah | | | | | | | | | | | | | | |
| | | | *Jumlah Laporan Evaluasi Kinerja Perangkat Daerah* | | | | 8 Laporan | 0,00 | Kab. Blitar, Semua Kecamatan, Semua Kel/Desa | DANA ALOKASI UMUM (DAU) | - | PP5: PENINGKATAN KETENTRAMAN, KETERTIBAN UMUM, DAN KUALITAS PELAYANAN PUBLIK | - | | 0,00 | SATUAN POLISI PAMONG PRAJA DAN PEMADAM KEBAKARAN |
| | 1.05.01.2.02 | Administrasi Keuangan Perangkat Daerah | - | - | | | - | 6.779.401.253,00 | | | - | PP5: PENINGKATAN KETENTRAMAN, KETERTIBAN UMUM, DAN KUALITAS PELAYANAN PUBLIK | - | - | 7.457.341.378,00 | SATUAN POLISI PAMONG PRAJA DAN PEMADAM KEBAKARAN |
| | 1.05.01.2.02.0001 | Penyediaan Gaji dan Tunjangan ASN | | | | | | | | | | | | | | |

| NO | KODE | URUSAN / BIDANG URUSAN / PROGRAM / KEGIATAN / SUB KEGIATAN | INDIKATOR PROGRAM / KEGIATAN / SUB KEGIATAN | TARGET AKHIR PERIODE RENSTRA OPD | REALISASI CAPAIAN RENJA OPD TAHUN 2024 | PRAKIRAAN CAPAIAN TARGET RENJA OPD TAHUN 2025 | CAPAIAN KINERJA DAN KERANGKA PENDANAAN | | | | | | KELOMPOK SASARAN | PRAKIRAAN MAJU RENCANA TAHUN 2027 | | PERANGKAT DAERAH PENANGGUNG JAWAB |
|---|---|---|---|---|---|---|---|---|---|---|---|---|---|---|---|---|
| | | | | | | | TARGET 2026 | PAGU INDIKATIF (Rp) | LOKASI | SUMBER DANA | PRIORITAS | | | TARGET | PAGU INDIKATIF (Rp) | |
| | | | | | | | | | | | NASIONAL | DAERAH | | | | |
| 1 | 2 | 3 | 4 | 5 | 6 | 7 | 8 | 9 | 10 | 11 | 12 | 13 | 14 | 15 | 16 | 17 |
| | | | *Jumlah Orang yang Menerima Gaji dan Tunjangan ASN* | | | | 90 Orang/bulan | 6.730.607.200,00 | Kab. Blitar, Semua Kecamatan, Semua Kel/Desa | - | - | PP5: PENINGKATAN KETENTRAMAN, KETERTIBAN UMUM, DAN KUALITAS PELAYANAN PUBLIK | - | | 7.403.667.920,00 | SATUAN POLISI PAMONG PRAJA DAN PEMADAM KEBAKARAN |
| | 1.05.01.2.02.0002 | Penyediaan Administrasi Pelaksanaan Tugas ASN | | | | | | | | | | | | | | |
| | | | *Jumlah Dokumen Hasil Penyediaan Administrasi Pelaksanaan Tugas ASN* | | | | 10 Dokumen | 18.794.053,00 | Kab. Blitar, Semua Kecamatan, Semua Kel/Desa | DANA ALOKASI UMUM (DAU) | - | PP5: PENINGKATAN KETENTRAMAN, KETERTIBAN UMUM, DAN KUALITAS PELAYANAN PUBLIK | - | | 20.673.458,00 | SATUAN POLISI PAMONG PRAJA DAN PEMADAM KEBAKARAN |
| | 1.05.01.2.02.0005 | Koordinasi dan Penyusunan Laporan Keuangan Akhir Tahun SKPD | | | | | | | | | | | | | | |
| | | | *Jumlah Laporan Keuangan Akhir Tahun SKPD dan Laporan Hasil Koordinasi Penyusunan Laporan Keuangan Akhir Tahun SKPD* | | | | 8 Laporan | 15.000.000,00 | Kab. Blitar, Semua Kecamatan, Semua Kel/Desa | DANA ALOKASI UMUM (DAU) | - | PP5: PENINGKATAN KETENTRAMAN, KETERTIBAN UMUM, DAN KUALITAS PELAYANAN PUBLIK | - | | 16.500.000,00 | SATUAN POLISI PAMONG PRAJA DAN PEMADAM KEBAKARAN |
| | 1.05.01.2.02.0007 | Koordinasi dan Penyusunan Laporan Keuangan Bulanan/ Triwulanan/ Semesteran SKPD | | | | | | | | | | | | | | |
| | | | *Jumlah Laporan Keuangan Bulanan/ Triwulanan/ Semesteran SKPD dan Laporan Koordinasi Penyusunan Laporan Keuangan Bulanan/Triwulanan/Semesteran SKPD* | | | | 8 Laporan | 15.000.000,00 | - | DANA ALOKASI UMUM (DAU) | - | PP5: PENINGKATAN KETENTRAMAN, KETERTIBAN UMUM, DAN KUALITAS PELAYANAN PUBLIK | - | | 16.500.000,00 | SATUAN POLISI PAMONG PRAJA DAN PEMADAM KEBAKARAN |
| | 1.05.01.2.05 | Administrasi Kepegawaian Perangkat Daerah | - | - | | | - | 450.000.000,00 | | | - | PP5: PENINGKATAN KETENTRAMAN, KETERTIBAN UMUM, DAN KUALITAS PELAYANAN PUBLIK | - | - | 495.000.000,00 | SATUAN POLISI PAMONG PRAJA DAN PEMADAM KEBAKARAN |
| | 1.05.01.2.05.0002 | Pengadaan Pakaian Dinas beserta Atribut Kelengkapannya | | | | | | | | | | | | | | |

| NO | KODE | URUSAN / BIDANG URUSAN / PROGRAM / KEGIATAN / SUB KEGIATAN | INDIKATOR PROGRAM / KEGIATAN / SUB KEGIATAN | TARGET AKHIR PERIODE RENSTRA OPD | REALISASI CAPAIAN RENJA OPD TAHUN 2024 | PRAKIRAAN CAPAIAN TARGET RENJA OPD TAHUN 2025 | CAPAIAN KINERJA DAN KERANGKA PENDANAAN | | | | | | KELOMPOK SASARAN | PRAKIRAAN MAJU RENCANA TAHUN 2027 | | PERANGKAT DAERAH PENANGGUNG JAWAB |
|---|---|---|---|---|---|---|---|---|---|---|---|---|---|---|---|---|
| | | | | | | | TARGET 2026 | PAGU INDIKATIF (Rp) | LOKASI | SUMBER DANA | PRIORITAS | | | TARGET | PAGU INDIKATIF (Rp) | |
| | | | | | | | | | | | NASIONAL | DAERAH | | | | |
| 1 | 2 | 3 | 4 | 5 | 6 | 7 | 8 | 9 | 10 | 11 | 12 | 13 | 14 | 15 | 16 | 17 |
| | | | *Jumlah Paket Pakaian Dinas beserta Atribut Kelengkapan* | | | | 170 Paket | 320.000.000,00 | Kab. Blitar, Semua Kecamatan, Semua Kel/Desa | DANA ALOKASI UMUM (DAU) | - | PP5: PENINGKATAN KETENTRAMAN, KETERTIBAN UMUM, DAN KUALITAS PELAYANAN PUBLIK | - | | 352.000.000,00 | SATUAN POLISI PAMONG PRAJA DAN PEMADAM KEBAKARAN |
| | 1.05.01.2.05.0009 | Pendidikan dan Pelatihan Pegawai Berdasarkan Tugas dan Fungsi | | | | | | | | | | | | | | |
| | | | *Jumlah Pegawai Berdasarkan Tugas dan Fungsi yang Mengikuti Pendidikan dan Pelatihan* | | | | 90 Orang | 70.000.000,00 | Kab. Blitar, Semua Kecamatan, Semua Kel/Desa | DANA ALOKASI UMUM (DAU) | - | PP5: PENINGKATAN KETENTRAMAN, KETERTIBAN UMUM, DAN KUALITAS PELAYANAN PUBLIK | - | | 77.000.000,00 | SATUAN POLISI PAMONG PRAJA DAN PEMADAM KEBAKARAN |
| | 1.05.01.2.05.0010 | Sosialisasi Peraturan Perundang-Undangan | | | | | | | | | | | | | | |
| | | | *Jumlah Orang yang Mengikuti Sosialisasi Peraturan Perundang-Undangan* | | | | 4 Orang | 30.000.000,00 | Kab. Blitar, Semua Kecamatan, Semua Kel/Desa | DANA ALOKASI UMUM (DAU) | - | PP5: PENINGKATAN KETENTRAMAN, KETERTIBAN UMUM, DAN KUALITAS PELAYANAN PUBLIK | - | | 33.000.000,00 | SATUAN POLISI PAMONG PRAJA DAN PEMADAM KEBAKARAN |
| | 1.05.01.2.05.0011 | Bimbingan Teknis Implementasi Peraturan Perundang-Undangan | | | | | | | | | | | | | | |
| | | | *0* | | | | 10 0 | 30.000.000,00 | Kab. Blitar, Semua Kecamatan, Semua Kel/Desa | DANA ALOKASI UMUM (DAU) | - | - | - | | 33.000.000,00 | SATUAN POLISI PAMONG PRAJA DAN PEMADAM KEBAKARAN |
| | 1.05.01.2.06 | Administrasi Umum Perangkat Daerah | - | - | | | - | 268.746.270,00 | | | - | PP5: PENINGKATAN KETENTRAMAN, KETERTIBAN UMUM, DAN KUALITAS PELAYANAN PUBLIK | - | - | 355.020.897,00 | SATUAN POLISI PAMONG PRAJA DAN PEMADAM KEBAKARAN |
| | 1.05.01.2.06.0002 | Penyediaan Peralatan dan Perlengkapan Kantor | | | | | | | | | | | | | | |

| NO | KODE | URUSAN / BIDANG URUSAN / PROGRAM / KEGIATAN / SUB KEGIATAN | INDIKATOR PROGRAM / KEGIATAN / SUB KEGIATAN | TARGET AKHIR PERIODE RENSTRA OPD | REALISASI CAPAIAN RENJA OPD TAHUN 2024 | PRAKIRAAN CAPAIAN TARGET RENJA OPD TAHUN 2025 | CAPAIAN KINERJA DAN KERANGKA PENDANAAN | | | | | | KELOMPOK SASARAN | PRAKIRAAN MAJU RENCANA TAHUN 2027 | | PERANGKAT DAERAH PENANGGUNG JAWAB |
|---|---|---|---|---|---|---|---|---|---|---|---|---|---|---|---|---|
| | | | | | | | TARGET 2026 | PAGU INDIKATIF (Rp) | LOKASI | SUMBER DANA | PRIORITAS | | | TARGET | PAGU INDIKATIF (Rp) | |
| | | | | | | | | | | | NASIONAL | DAERAH | | | | |
| 1 | 2 | 3 | 4 | 5 | 6 | 7 | 8 | 9 | 10 | 11 | 12 | 13 | 14 | 15 | 16 | 17 |
| | | | *0* | | | | 100 0 | 6.000.000,00 | - | DANA ALOKASI UMUM (DAU) | - | PP5: PENINGKATAN KETENTRAMAN, KETERTIBAN UMUM, DAN KUALITAS PELAYANAN PUBLIK | - | | 66.000.000,00 | SATUAN POLISI PAMONG PRAJA DAN PEMADAM KEBAKARAN |
| | 1.05.01.2.06.0005 | Penyediaan Barang Cetakan dan Penggandaan | | | | | | | | | | | | | | |
| | | | *0* | | | | 1000 0 | 15.000.000,00 | - | DANA ALOKASI UMUM (DAU) | - | PP5: PENINGKATAN KETENTRAMAN, KETERTIBAN UMUM, DAN KUALITAS PELAYANAN PUBLIK | - | | 16.500.000,00 | SATUAN POLISI PAMONG PRAJA DAN PEMADAM KEBAKARAN |
| | 1.05.01.2.06.0009 | Penyelenggaraan Rapat Koordinasi dan Konsultasi SKPD | | | | | | | | | | | | | | |
| | | | *0* | | | | 290 0 | 247.746.270,00 | Kab. Blitar, Semua Kecamatan, Semua Kel/Desa | DANA ALOKASI UMUM (DAU) | - | PP5: PENINGKATAN KETENTRAMAN, KETERTIBAN UMUM, DAN KUALITAS PELAYANAN PUBLIK | - | | 272.520.897,00 | SATUAN POLISI PAMONG PRAJA DAN PEMADAM KEBAKARAN |
| | 1.05.01.2.07 | Pengadaan Barang Milik Daerah Penunjang Urusan Pemerintah Daerah | - | - | | | - | 731.450.332,00 | | | - | PP5: PENINGKATAN KETENTRAMAN, KETERTIBAN UMUM, DAN KUALITAS PELAYANAN PUBLIK | - | - | 804.595.365,00 | SATUAN POLISI PAMONG PRAJA DAN PEMADAM KEBAKARAN |
| | 1.05.01.2.07.0002 | Pengadaan Kendaraan Dinas Operasional atau Lapangan | | | | | | | | | | | | | | |
| | | | *Jumlah Unit Kendaraan Dinas Operasional atau Lapangan yang Disediakan* | | | | 1 Unit | 471.450.332,00 | Kab. Blitar, Semua Kecamatan, Semua Kel/Desa | DANA ALOKASI UMUM (DAU) | - | PP5: PENINGKATAN KETENTRAMAN, KETERTIBAN UMUM, DAN KUALITAS PELAYANAN PUBLIK | - | | 518.595.365,00 | SATUAN POLISI PAMONG PRAJA DAN PEMADAM KEBAKARAN |
| | 1.05.01.2.07.0005 | Pengadaan Mebel | | | | | | | | | | | | | | |

| NO | KODE | URUSAN / BIDANG URUSAN / PROGRAM / KEGIATAN / SUB KEGIATAN | INDIKATOR PROGRAM / KEGIATAN / SUB KEGIATAN | TARGET AKHIR PERIODE RENSTRA OPD | REALISASI CAPAIAN RENJA OPD TAHUN 2024 | PRAKIRAAN CAPAIAN TARGET RENJA OPD TAHUN 2025 | CAPAIAN KINERJA DAN KERANGKA PENDANAAN | | | | | | KELOMPOK SASARAN | PRAKIRAAN MAJU RENCANA TAHUN 2027 | | PERANGKAT DAERAH PENANGGUNG JAWAB |
|---|---|---|---|---|---|---|---|---|---|---|---|---|---|---|---|---|
| | | | | | | | TARGET 2026 | PAGU INDIKATIF (Rp) | LOKASI | SUMBER DANA | PRIORITAS | | | TARGET | PAGU INDIKATIF (Rp) | |
| | | | | | | | | | | | NASIONAL | DAERAH | | | | |
| 1 | 2 | 3 | 4 | 5 | 6 | 7 | 8 | 9 | 10 | 11 | 12 | 13 | 14 | 15 | 16 | 17 |
| | | | *Jumlah Paket Mebel yang Disediakan* | | | | 10 Unit | 105.000.000,00 | Kab. Blitar, Semua Kecamatan, Semua Kel/Desa | DANA ALOKASI UMUM (DAU) | - | PP5: PENINGKATAN KETENTRAMAN, KETERTIBAN UMUM, DAN KUALITAS PELAYANAN PUBLIK | - | | 115.500.000,00 | SATUAN POLISI PAMONG PRAJA DAN PEMADAM KEBAKARAN |
| | 1.05.01.2.07.0011 | Pengadaan Sarana dan Prasarana Pendukung Gedung Kantor atau Bangunan Lainnya | | | | | | | | | | | | | | |
| | | | *Jumlah Unit Sarana dan Prasarana Pendukung Gedung Kantor atau Bangunan Lainnya yang Disediakan* | | | | 10 Unit | 155.000.000,00 | Kab. Blitar, Semua Kecamatan, Semua Kel/Desa | DANA ALOKASI UMUM (DAU) | - | PP5: PENINGKATAN KETENTRAMAN, KETERTIBAN UMUM, DAN KUALITAS PELAYANAN PUBLIK | - | | 170.500.000,00 | SATUAN POLISI PAMONG PRAJA DAN PEMADAM KEBAKARAN |
| | 1.05.01.2.08 | Penyediaan Jasa Penunjang Urusan Pemerintahan Daerah | - | - | | | - | 98.000.000,00 | | | - | PP5: PENINGKATAN KETENTRAMAN, KETERTIBAN UMUM, DAN KUALITAS PELAYANAN PUBLIK | - | - | 107.800.000,00 | SATUAN POLISI PAMONG PRAJA DAN PEMADAM KEBAKARAN |
| | 1.05.01.2.08.0002 | Penyediaan Jasa Komunikasi, Sumber Daya Air dan Listrik | | | | | | | | | | | | | | |
| | | | *Jumlah Laporan Penyediaan Jasa Komunikasi, Sumber Daya Air dan Listrik yang Disediakan* | | | | 12 Laporan | 44.000.000,00 | Kab. Blitar, Semua Kecamatan, Semua Kel/Desa | DANA ALOKASI UMUM (DAU) | - | PP5: PENINGKATAN KETENTRAMAN, KETERTIBAN UMUM, DAN KUALITAS PELAYANAN PUBLIK | - | | 48.400.000,00 | SATUAN POLISI PAMONG PRAJA DAN PEMADAM KEBAKARAN |
| | 1.05.01.2.08.0004 | Penyediaan Jasa Pelayanan Umum Kantor | | | | | | | | | | | | | | |
| | | | *Jumlah Laporan Penyediaan Jasa Pelayanan Umum Kantor yang Disediakan* | | | | 2 Laporan | 54.000.000,00 | Kab. Blitar, Semua Kecamatan, Semua Kel/Desa | DANA ALOKASI UMUM (DAU) | - | PP5: PENINGKATAN KETENTRAMAN, KETERTIBAN UMUM, DAN KUALITAS PELAYANAN PUBLIK | - | | 59.400.000,00 | SATUAN POLISI PAMONG PRAJA DAN PEMADAM KEBAKARAN |

| NO | KODE | URUSAN / BIDANG URUSAN / PROGRAM / KEGIATAN / SUB KEGIATAN | INDIKATOR PROGRAM / KEGIATAN / SUB KEGIATAN | TARGET AKHIR PERIODE RENSTRA OPD | REALISASI CAPAIAN RENJA OPD TAHUN 2024 | PRAKIRAAN CAPAIAN TARGET RENJA OPD TAHUN 2025 | CAPAIAN KINERJA DAN KERANGKA PENDANAAN | | | | | | KELOMPOK SASARAN | PRAKIRAAN MAJU RENCANA TAHUN 2027 | | PERANGKAT DAERAH PENANGGUNG JAWAB |
|---|---|---|---|---|---|---|---|---|---|---|---|---|---|---|---|---|
| | | | | | | | TARGET 2026 | PAGU INDIKATIF (Rp) | LOKASI | SUMBER DANA | PRIORITAS | | | TARGET | PAGU INDIKATIF (Rp) | |
| | | | | | | | | | | | NASIONAL | DAERAH | | | | |
| 1 | 2 | 3 | 4 | 5 | 6 | 7 | 8 | 9 | 10 | 11 | 12 | 13 | 14 | 15 | 16 | 17 |
| | 1.05.01.2.09 | Pemeliharaan Barang Milik Daerah Penunjang Urusan Pemerintahan Daerah | - | - | | | - | 156.000.000,00 | | | - | PP5: PENINGKATAN KETENTRAMAN, KETERTIBAN UMUM, DAN KUALITAS PELAYANAN PUBLIK | - | - | 379.500.000,00 | SATUAN POLISI PAMONG PRAJA DAN PEMADAM KEBAKARAN |
| | 1.05.01.2.09.0002 | Penyediaan Jasa Pemeliharaan, Biaya Pemeliharaan, Pajak dan Perizinan Kendaraan Dinas Operasional atau Lapangan | | | | | | | | | | | | | | |
| | | | *Jumlah Kendaraan Dinas Operasional atau Lapangan yang Dipelihara dan dibayarkan Pajak dan Perizinannya* | | | | 12 Unit | 21.000.000,00 | Kab. Blitar, Semua Kecamatan, Semua Kel/Desa | DANA ALOKASI UMUM (DAU) | - | PP5: PENINGKATAN KETENTRAMAN, KETERTIBAN UMUM, DAN KUALITAS PELAYANAN PUBLIK | - | | 231.000.000,00 | SATUAN POLISI PAMONG PRAJA DAN PEMADAM KEBAKARAN |
| | 1.05.01.2.09.0005 | Pemeliharaan Mebel | | | | | | | | | | | | | | |
| | | | *Jumlah Mebel yang Dipelihara* | | | | 20 Unit | 25.000.000,00 | Kab. Blitar, Semua Kecamatan, Semua Kel/Desa | DANA ALOKASI UMUM (DAU) | - | PP5: PENINGKATAN KETENTRAMAN, KETERTIBAN UMUM, DAN KUALITAS PELAYANAN PUBLIK | - | | 27.500.000,00 | SATUAN POLISI PAMONG PRAJA DAN PEMADAM KEBAKARAN |
| | 1.05.01.2.09.0006 | Pemeliharaan Peralatan dan Mesin Lainnya | | | | | | | | | | | | | | |
| | | | *Jumlah Peralatan dan Mesin Lainnya yang Dipelihara* | | | | 29 Unit | 40.000.000,00 | Kab. Blitar, Semua Kecamatan, Semua Kel/Desa | DANA ALOKASI UMUM (DAU) | - | PP5: PENINGKATAN KETENTRAMAN, KETERTIBAN UMUM, DAN KUALITAS PELAYANAN PUBLIK | - | | 44.000.000,00 | SATUAN POLISI PAMONG PRAJA DAN PEMADAM KEBAKARAN |
| | 1.05.01.2.09.0009 | Pemeliharaan/Rehabilitasi Gedung Kantor dan Bangunan Lainnya | | | | | | | | | | | | | | |
| | | | *Jumlah Gedung Kantor dan Bangunan Lainnya yang Dipelihara/Direhabilitasi* | | | | 3 Unit | 30.000.000,00 | Kab. Blitar, Semua Kecamatan, Semua Kel/Desa | DANA ALOKASI UMUM (DAU) | - | PP5: PENINGKATAN KETENTRAMAN, KETERTIBAN UMUM, DAN KUALITAS PELAYANAN PUBLIK | - | | 33.000.000,00 | SATUAN POLISI PAMONG PRAJA DAN PEMADAM KEBAKARAN |
| | 1.05.01.2.09.0011 | Pemeliharaan/Rehabilitasi Sarana dan Prasarana Pendukung Gedung Kantor atau Bangunan Lainnya | | | | | | | | | | | | | | |

| NO | KODE | URUSAN / BIDANG URUSAN / PROGRAM / KEGIATAN / SUB KEGIATAN | INDIKATOR PROGRAM / KEGIATAN / SUB KEGIATAN | TARGET AKHIR PERIODE RENSTRA OPD | REALISASI CAPAIAN RENJA OPD TAHUN 2024 | PRAKIRAAN CAPAIAN TARGET RENJA OPD TAHUN 2025 | CAPAIAN KINERJA DAN KERANGKA PENDANAAN | | | | | | KELOMPOK SASARAN | PRAKIRAAN MAJU RENCANA TAHUN 2027 | | PERANGKAT DAERAH PENANGGUNG JAWAB |
|---|---|---|---|---|---|---|---|---|---|---|---|---|---|---|---|---|
| | | | | | | | TARGET 2026 | PAGU INDIKATIF (Rp) | LOKASI | SUMBER DANA | PRIORITAS | | | TARGET | PAGU INDIKATIF (Rp) | |
| | | | | | | | | | | | NASIONAL | DAERAH | | | | |
| 1 | 2 | 3 | 4 | 5 | 6 | 7 | 8 | 9 | 10 | 11 | 12 | 13 | 14 | 15 | 16 | 17 |
| | | | *Jumlah Sarana dan Prasarana Pendukung Gedung Kantor atau Bangunan Lainnya yang Dipelihara/Direhabilitasi* | | | | 7 Unit | 40.000.000,00 | Kab. Blitar, Semua Kecamatan, Semua Kel/Desa | DANA ALOKASI UMUM (DAU) | - | PP5: PENINGKATAN KETENTRAMAN, KETERTIBAN UMUM, DAN KUALITAS PELAYANAN PUBLIK | - | | 44.000.000,00 | SATUAN POLISI PAMONG PRAJA DAN PEMADAM KEBAKARAN |
| 2. | **1.05.02** | **PROGRAM PENINGKATAN KETENTERAMAN DAN KETERTIBAN UMUM** | **-** | **-** | | | **-** | **891.539.240,00** | | | | | | **-** | **980.693.164,00** | |
| | 1.05.02.2.01 | Penanganan Gangguan Ketenteraman dan Ketertiban Umum dalam 1 (Satu) Daerah Kabupaten/Kota | - | - | | | - | 691.539.240,00 | | | - | PP5: PENINGKATAN KETENTRAMAN, KETERTIBAN UMUM, DAN KUALITAS PELAYANAN PUBLIK | - | - | 760.693.164,00 | SATUAN POLISI PAMONG PRAJA DAN PEMADAM KEBAKARAN |
| | 1.05.02.2.01.0003 | Koordinasi Penyelenggaraan Ketentraman dan Ketertiban Umum serta Perlindungan Masyarakat Tingkat Kabupaten/Kota | | | | | | | | | | | | | | |
| | | | *Jumlah Dokumen Hasil Pelaksanaan Koordinasi Penyelenggaraan Ketenteraman, Ketertiban Umum dan Perlindungan Masyarakat Tingkat Kabupaten/Kota* | | | | 1 Dokumen | 161.539.240,00 | Kab. Blitar, Semua Kecamatan, Semua Kel/Desa | DANA ALOKASI UMUM (DAU) | - | PP5: PENINGKATAN KETENTRAMAN, KETERTIBAN UMUM, DAN KUALITAS PELAYANAN PUBLIK | - | | 177.693.164,00 | SATUAN POLISI PAMONG PRAJA DAN PEMADAM KEBAKARAN |
| | 1.05.02.2.01.0004 | Pemberdayaan Perlindungan Masyarakat dalam rangka Ketentraman dan Ketertiban Umum | | | | | | | | | | | | | | |
| | | | *Jumlah Dokumen yang Memuat Hasil Pemberdayaan Perlindungan Masyarakat dalam rangka Ketenteraman dan Ketertiban Umum* | | | | 4 Dokumen | 105.000.000,00 | Kab. Blitar, Semua Kecamatan, Semua Kel/Desa | DANA ALOKASI UMUM (DAU) | - | PP5: PENINGKATAN KETENTRAMAN, KETERTIBAN UMUM, DAN KUALITAS PELAYANAN PUBLIK | - | | 115.500.000,00 | SATUAN POLISI PAMONG PRAJA DAN PEMADAM KEBAKARAN |
| | 1.05.02.2.01.0014 | Peningkatan Kapasitas SDM Satuan Polisi Pamong Praja dan Satlinmas melalui Pelatihan Teknis Satpol PP dan Satlinmas | | | | | | | | | | | | | | |
| | | | *Jumlah anggota Satpol PP dan Satlinmas yang ditingkatkan kapasitas SDMnya melalui Pelatihan Teknis Satpol PP dan Satlinmas* | | | | 90 Orang | 70.000.000,00 | Kab. Blitar, Semua Kecamatan, Semua Kel/Desa | DANA ALOKASI UMUM (DAU) | - | PP5: PENINGKATAN KETENTRAMAN, KETERTIBAN UMUM, DAN KUALITAS PELAYANAN PUBLIK | - | | 77.000.000,00 | SATUAN POLISI PAMONG PRAJA DAN PEMADAM KEBAKARAN |
| | 1.05.02.2.01.0015 | Pencegahan Gangguan Ketenteraman dan Ketertiban Umum Melalui Deteksi Dini dan Cegah Dini, Pembinaan dan Penyuluhan, Pelaksanaan Patroli, Pengamanan, dan Pengawalan | | | | | | | | | | | | | | |

| NO | KODE | URUSAN / BIDANG URUSAN / PROGRAM / KEGIATAN / SUB KEGIATAN | INDIKATOR PROGRAM / KEGIATAN / SUB KEGIATAN | TARGET AKHIR PERIODE RENSTRA OPD | REALISASI CAPAIAN RENJA OPD TAHUN 2024 | PRAKIRAAN CAPAIAN TARGET RENJA OPD TAHUN 2025 | CAPAIAN KINERJA DAN KERANGKA PENDANAAN | | | | | | KELOMPOK SASARAN | PRAKIRAAN MAJU RENCANA TAHUN 2027 | | PERANGKAT DAERAH PENANGGUNG JAWAB |
|---|---|---|---|---|---|---|---|---|---|---|---|---|---|---|---|---|
| | | | | | | | TARGET 2026 | PAGU INDIKATIF (Rp) | LOKASI | SUMBER DANA | PRIORITAS | | | TARGET | PAGU INDIKATIF (Rp) | |
| | | | | | | | | | | | NASIONAL | DAERAH | | | | |
| 1 | 2 | 3 | 4 | 5 | 6 | 7 | 8 | 9 | 10 | 11 | 12 | 13 | 14 | 15 | 16 | 17 |
| | | | *Jumlah Laporan Gangguan Ketenteraman dan Ketertiban Umum yang Dicegah Melalui Deteksi Dini dan Cegah Dini, Pembinaan dan Penyuluhan, Patroli, Pengamanan, dan Pengawalan* | | | | 144 laporan | 215.000.000,00 | Kab. Blitar, Semua Kecamatan, Semua Kel/Desa | DANA ALOKASI UMUM (DAU) | - | PP5: PENINGKATAN KETENTRAMAN, KETERTIBAN UMUM, DAN KUALITAS PELAYANAN PUBLIK | - | | 236.500.000,00 | SATUAN POLISI PAMONG PRAJA DAN PEMADAM KEBAKARAN |
| | 1.05.02.2.01.0016 | Penindakan Atas Gangguan Ketenteraman dan Ketertiban Umum berdasarkan Perda dan Perkada Melalui Penertiban dan Penanganan Unjuk Rasa dan Kerusuhan Massa | | | | | | | | | | | | | | |
| | | | *Jumlah Laporan Gangguan Ketenteraman dan Ketertiban Umum berdasarkan Perda dan Perkada Melalui Penertiban dan Penanganan Unjuk Rasa dan Kerusuhan Massa yang Dilakukan Penindakan* | | | | 24 Laporan | 105.000.000,00 | Kab. Blitar, Semua Kecamatan, Semua Kel/Desa | DANA ALOKASI UMUM (DAU) | - | PP5: PENINGKATAN KETENTRAMAN, KETERTIBAN UMUM, DAN KUALITAS PELAYANAN PUBLIK | - | | 115.500.000,00 | SATUAN POLISI PAMONG PRAJA DAN PEMADAM KEBAKARAN |
| | 1.05.02.2.01.0017 | Penyediaan Layanan dasar dalam rangka Dampak Penegakan Peraturan Daerah dan Perturan kepala daerah | | | | | | | | | | | | | | |
| | | | *Jumlah Laporan Penyediaan Layanan Dampak Penegakan Perda dan Perkada yang Terlayaniumlah Laporan pemberian pelayanan dasar kepada warga Layanan yang ter Dampak Penegakan Perda dan Perkada yang Terlayani* | | | | 1 Laporan | 10.000.000,00 | Kab. Blitar, Semua Kecamatan, Semua Kel/Desa | DANA ALOKASI UMUM (DAU) | - | PP5: PENINGKATAN KETENTRAMAN, KETERTIBAN UMUM, DAN KUALITAS PELAYANAN PUBLIK | - | | 11.000.000,00 | SATUAN POLISI PAMONG PRAJA DAN PEMADAM KEBAKARAN |
| | 1.05.02.2.01.0018 | Pengadaan dan Pemeliharaan Sarana dan Prasarana Ketentraman dan Ketertiban Umum | | | | | | | | | | | | | | |
| | | | *Jumlah Sarana dan Prasarana Ketenteraman dan Ketertiban Umum yang Tersedia* | | | | 2 Unit | 25.000.000,00 | Kab. Blitar, Semua Kecamatan, Semua Kel/Desa | DANA ALOKASI UMUM (DAU) | - | PP5: PENINGKATAN KETENTRAMAN, KETERTIBAN UMUM, DAN KUALITAS PELAYANAN PUBLIK | - | | 27.500.000,00 | SATUAN POLISI PAMONG PRAJA DAN PEMADAM KEBAKARAN |
| | 1.05.02.2.02 | Penegakan Peraturan Daerah Kabupaten/Kota dan Peraturan Bupati/Wali Kota | - | - | | | - | 175.000.000,00 | | | - | PP5: PENINGKATAN KETENTRAMAN, KETERTIBAN UMUM, DAN KUALITAS PELAYANAN PUBLIK | - | - | 192.500.000,00 | SATUAN POLISI PAMONG PRAJA DAN PEMADAM KEBAKARAN |
| | 1.05.02.2.02.0010 | Sosialisasi Penegakan Peraturan Daerah dan Peraturan Kepala Daerah | | | | | | | | | | | | | | |

| NO | KODE | URUSAN / BIDANG URUSAN / PROGRAM / KEGIATAN / SUB KEGIATAN | INDIKATOR PROGRAM / KEGIATAN / SUB KEGIATAN | TARGET AKHIR PERIODE RENSTRA OPD | REALISASI CAPAIAN RENJA OPD TAHUN 2024 | PRAKIRAAN CAPAIAN TARGET RENJA OPD TAHUN 2025 | CAPAIAN KINERJA DAN KERANGKA PENDANAAN | | | | | | KELOMPOK SASARAN | PRAKIRAAN MAJU RENCANA TAHUN 2027 | | PERANGKAT DAERAH PENANGGUNG JAWAB |
|---|---|---|---|---|---|---|---|---|---|---|---|---|---|---|---|---|
| | | | | | | | TARGET 2026 | PAGU INDIKATIF (Rp) | LOKASI | SUMBER DANA | PRIORITAS | | | TARGET | PAGU INDIKATIF (Rp) | |
| | | | | | | | | | | | NASIONAL | DAERAH | | | | |
| 1 | 2 | 3 | 4 | 5 | 6 | 7 | 8 | 9 | 10 | 11 | 12 | 13 | 14 | 15 | 16 | 17 |
| | | | *Jumlah Laporan Hasil Pelaksanaan Sosialisasi Penegakan Peraturan Daerah dan Peraturan Kepala Daerah* | | | | 12 Laporan | 45.000.000,00 | Kab. Blitar, Semua Kecamatan, Semua Kel/Desa | DANA ALOKASI UMUM (DAU) | - | PP5: PENINGKATAN KETENTRAMAN, KETERTIBAN UMUM, DAN KUALITAS PELAYANAN PUBLIK | - | | 49.500.000,00 | SATUAN POLISI PAMONG PRAJA DAN PEMADAM KEBAKARAN |
| | 1.05.02.2.02.0011 | Penanganan Atas Pelanggaran Peraturan Daerah dan Peraturan Kepala daerah | | | | | | | | | | | | | | |
| | | | *Jumlah Laporan Pelaksanaan Penanganan Atas Pelanggaran Peraturan Daerah dan Peraturan kepala daerah Sesuai SOP* | | | | 24 Laporan | 85.000.000,00 | Kab. Blitar, Semua Kecamatan, Semua Kel/Desa | DANA ALOKASI UMUM (DAU) | - | PP5: PENINGKATAN KETENTRAMAN, KETERTIBAN UMUM, DAN KUALITAS PELAYANAN PUBLIK | - | | 93.500.000,00 | SATUAN POLISI PAMONG PRAJA DAN PEMADAM KEBAKARAN |
| | 1.05.02.2.02.0012 | Pengawasan Atas Kepatuhan Terhadap Pelaksanaan Peraturan Daerah dan Peraturan Kepala Daerah | | | | | | | | | | | | | | |
| | | | *Jumlah Laporan Hasil Pelaksanaan Pengawasan yang Dilakukan Terhadap Kepatuhan Terhadap Pelaksanaan Peraturan Daerah dan Peraturan Kepala Daerah* | | | | 24 Laporan | 45.000.000,00 | Kab. Blitar, Semua Kecamatan, Semua Kel/Desa | DANA ALOKASI UMUM (DAU) | - | PP5: PENINGKATAN KETENTRAMAN, KETERTIBAN UMUM, DAN KUALITAS PELAYANAN PUBLIK | - | | 49.500.000,00 | SATUAN POLISI PAMONG PRAJA DAN PEMADAM KEBAKARAN |
| | 1.05.02.2.03 | Pembinaan Penyidik Pegawai Negeri Sipil (PPNS) Kabupaten/Kota | - | - | | | - | 25.000.000,00 | | | - | PP5: PENINGKATAN KETENTRAMAN, KETERTIBAN UMUM, DAN KUALITAS PELAYANAN PUBLIK | - | - | 27.500.000,00 | SATUAN POLISI PAMONG PRAJA DAN PEMADAM KEBAKARAN |
| | 1.05.02.2.03.0006 | Pengembangan Kapasitas dan Karier PPNS | | | | | | | | | | | | | | |
| | | | *Jumlah Laporan Hasil Pengembangan dan Peningkatan Kapasitas Pejabat PPNS Penegak Perda* | | | | 5 Laporan | 25.000.000,00 | Kab. Blitar, Semua Kecamatan, Semua Kel/Desa | DANA ALOKASI UMUM (DAU) | - | PP5: PENINGKATAN KETENTRAMAN, KETERTIBAN UMUM, DAN KUALITAS PELAYANAN PUBLIK | - | | 27.500.000,00 | SATUAN POLISI PAMONG PRAJA DAN PEMADAM KEBAKARAN |

| NO | KODE | URUSAN / BIDANG URUSAN / PROGRAM / KEGIATAN / SUB KEGIATAN | INDIKATOR PROGRAM / KEGIATAN / SUB KEGIATAN | TARGET AKHIR PERIODE RENSTRA OPD | REALISASI CAPAIAN RENJA OPD TAHUN 2024 | PRAKIRAAN CAPAIAN TARGET RENJA OPD TAHUN 2025 | CAPAIAN KINERJA DAN KERANGKA PENDANAAN | | | | | | KELOMPOK SASARAN | PRAKIRAAN MAJU RENCANA TAHUN 2027 | | PERANGKAT DAERAH PENANGGUNG JAWAB |
|---|---|---|---|---|---|---|---|---|---|---|---|---|---|---|---|---|
| | | | | | | | TARGET 2026 | PAGU INDIKATIF (Rp) | LOKASI | SUMBER DANA | PRIORITAS | | | TARGET | PAGU INDIKATIF (Rp) | |
| | | | | | | | | | | | NASIONAL | DAERAH | | | | |
| 1 | 2 | 3 | 4 | 5 | 6 | 7 | 8 | 9 | 10 | 11 | 12 | 13 | 14 | 15 | 16 | 17 |
| 3. | **1.05.04** | **PROGRAM PENCEGAHAN, PENANGGULANGAN, PENYELAMATAN KEBAKARAN DAN PENYELAMATAN NON KEBAKARAN** | **-** | **-** | | | **-** | **715.584.491,00** | | | | | | **-** | **787.142.940,00** | |
| | 1.05.04.2.01 | Pencegahan, Pengendalian, Pemadaman, Penyelamatan, dan Penanganan Bahan Berbahaya dan Beracun Kebakaran dalam Daerah Kabupaten/Kota | - | - | | | - | 616.584.491,00 | | | - | PP5: PENINGKATAN KETENTRAMAN, KETERTIBAN UMUM, DAN KUALITAS PELAYANAN PUBLIK | - | - | 678.242.940,00 | SATUAN POLISI PAMONG PRAJA DAN PEMADAM KEBAKARAN |
| | 1.05.04.2.01.0001 | Pencegahan Kebakaran dalam Daerah Kabupaten/Kota | | | | | | | | | | | | | | |
| | | | *Jumlah Dokumen NSPM Pencegahan/Penanggulangan Kebakaran dalam Daerah Kabupaten/Kota Setiap Tahunnya* | | | | 66 Dokumen | 446.584.491,00 | Kab. Blitar, Semua Kecamatan, Semua Kel/Desa | DANA ALOKASI UMUM (DAU) | - | PP5: PENINGKATAN KETENTRAMAN, KETERTIBAN UMUM, DAN KUALITAS PELAYANAN PUBLIK | - | | 491.242.940,00 | SATUAN POLISI PAMONG PRAJA DAN PEMADAM KEBAKARAN |
| | 1.05.04.2.01.0002 | Pemadaman dan Pengendalian Kebakaran dalam Daerah Kabupaten/Kota | | | | | | | | | | | | | | |
| | | | *Jumlah Laporan Hasil Pelaksanaan Kegiatan Kesiapsiagaan Petugas Piket dan Pemadaman Kebakaran dalam Daerah Kabupaten/Kota* | | | | 66 Laporan | 30.000.000,00 | Kab. Blitar, Semua Kecamatan, Semua Kel/Desa | DANA ALOKASI UMUM (DAU) | - | PP5: PENINGKATAN KETENTRAMAN, KETERTIBAN UMUM, DAN KUALITAS PELAYANAN PUBLIK | - | | 33.000.000,00 | SATUAN POLISI PAMONG PRAJA DAN PEMADAM KEBAKARAN |
| | 1.05.04.2.01.0003 | Penyelamatan dan Evakuasi Korban Kebakaran dan Non Kebakaran | | | | | | | | | | | | | | |
| | | | *Jumlah Dokumen Hasil Pelaksanaan Kegiatan Kesiapsiagaan Petugas Piket dan Penyelamatan/Evakuasi Saat Penanggulangan Kebakaran dan Non Kebakaran* | | | | 66 Dokumen | 30.000.000,00 | Kab. Blitar, Semua Kecamatan, Semua Kel/Desa | DANA ALOKASI UMUM (DAU) | - | PP5: PENINGKATAN KETENTRAMAN, KETERTIBAN UMUM, DAN KUALITAS PELAYANAN PUBLIK | - | | 33.000.000,00 | SATUAN POLISI PAMONG PRAJA DAN PEMADAM KEBAKARAN |
| | 1.05.04.2.01.0007 | Pembinaan Aparatur Pemadam Kebakaran | | | | | | | | | | | | | | |
| | | | - | | | | - | 45.000.000,00 | - | DANA ALOKASI UMUM (DAU) | - | - | - | | 49.500.000,00 | SATUAN POLISI PAMONG PRAJA DAN PEMADAM KEBAKARAN |
| | 1.05.04.2.01.0017 | Pengadaan Sarana dan Prasarana Pencegahan, Penanggulangan Kebakaran dan Alat Pelindung Diri | | | | | | | | | | | | | | |

| NO | KODE | URUSAN / BIDANG URUSAN / PROGRAM / KEGIATAN / SUB KEGIATAN | INDIKATOR PROGRAM / KEGIATAN / SUB KEGIATAN | TARGET AKHIR PERIODE RENSTRA OPD | REALISASI CAPAIAN RENJA OPD TAHUN 2024 | PRAKIRAAN CAPAIAN TARGET RENJA OPD TAHUN 2025 | CAPAIAN KINERJA DAN KERANGKA PENDANAAN | | | | | | KELOMPOK SASARAN | PRAKIRAAN MAJU RENCANA TAHUN 2027 | | PERANGKAT DAERAH PENANGGUNG JAWAB |
|---|---|---|---|---|---|---|---|---|---|---|---|---|---|---|---|---|
| | | | | | | | TARGET 2026 | PAGU INDIKATIF (Rp) | LOKASI | SUMBER DANA | PRIORITAS | | | TARGET | PAGU INDIKATIF (Rp) | |
| | | | | | | | | | | | NASIONAL | DAERAH | | | | |
| 1 | 2 | 3 | 4 | 5 | 6 | 7 | 8 | 9 | 10 | 11 | 12 | 13 | 14 | 15 | 16 | 17 |
| | | | *Jumlah Sarana dan Prasarana Untuk Pencegahan dan Penanggulangan Kebakaran dan Alat Pelindung Diri yang Sah dan Legal Sesuai Standar Teknis Terkait* | | | | 6 Unit | 65.000.000,00 | Kab. Blitar, Semua Kecamatan, Semua Kel/Desa | DANA ALOKASI UMUM (DAU) | - | PP5: PENINGKATAN KETENTRAMAN, KETERTIBAN UMUM, DAN KUALITAS PELAYANAN PUBLIK | - | | 71.500.000,00 | SATUAN POLISI PAMONG PRAJA DAN PEMADAM KEBAKARAN |
| | 1.05.04.2.03 | Investigasi Kejadian Kebakaran | - | - | | | - | 19.000.000,00 | | | - | PP5: PENINGKATAN KETENTRAMAN, KETERTIBAN UMUM, DAN KUALITAS PELAYANAN PUBLIK | - | - | 20.900.000,00 | SATUAN POLISI PAMONG PRAJA DAN PEMADAM KEBAKARAN |
| | 1.05.04.2.03.0001 | Investigasi Kejadian Kebakaran, Meliputi Penelitian dan Pengujian Penyebab Kejadian Kebakaran | | | | | | | | | | | | | | |
| | | | *Jumlah Dokumen yang Memuat Hasil Kejadian Kebakaran yang Dilakukan Investigasi Lanjutan Meliputi Penelitian dan Pengujian* | | | | 66 Dokumen | 19.000.000,00 | - | - | - | PP5: PENINGKATAN KETENTRAMAN, KETERTIBAN UMUM, DAN KUALITAS PELAYANAN PUBLIK | - | | 20.900.000,00 | SATUAN POLISI PAMONG PRAJA DAN PEMADAM KEBAKARAN |
| | 1.05.04.2.04 | Pemberdayaan Masyarakat dalam Pencegahan Kebakaran | *Jumlah Warga Masyarakat yang Mendapatkan Sosialisasi Edukasi Pencegahan dan Penanggulangan Kebakaran Setiap Tahunnya* | - | | | 100 Orang | 80.000.000,00 | | | - | - | - | - | 88.000.000,00 | SATUAN POLISI PAMONG PRAJA DAN PEMADAM KEBAKARAN |
| | 1.05.04.2.04.0001 | Pemberdayaan Masyarakat dalam Pencegahan dan Penanggulangan Kebakaran Melalui Sosialisasi dan Edukasi Masyarakat | | | | | | | | | | | | | | |
| | | | *Jumlah Warga Masyarakat yang Mendapatkan Sosialisasi Edukasi Pencegahan dan Penanggulangan Kebakaran Setiap Tahunnya* | | | | 60 Orang | 40.000.000,00 | Kab. Blitar, Semua Kecamatan, Semua Kel/Desa | DANA ALOKASI UMUM (DAU) | - | - | - | | 44.000.000,00 | SATUAN POLISI PAMONG PRAJA DAN PEMADAM KEBAKARAN |
| | 1.05.04.2.04.0002 | Pembentukan dan Pembinaan Relawan Pemadam Kebakaran | | | | | | | | | | | | | | |
| | | | *Jumlah Desa/Kelurahan yang Terbentuk dan Terbina Relawan Pemadam Kebakaran pada Lingkup Sistem Ketahanan Kebakaran Lingkungan (SKKL) Setiap Tahunnya* | | | | 25 Desa/Kelurahan | 40.000.000,00 | Kab. Blitar, Semua Kecamatan, Semua Kel/Desa | DANA ALOKASI UMUM (DAU) | - | PP5: PENINGKATAN KETENTRAMAN, KETERTIBAN UMUM, DAN KUALITAS PELAYANAN PUBLIK | - | | 44.000.000,00 | SATUAN POLISI PAMONG PRAJA DAN PEMADAM KEBAKARAN |
| | | **BADAN PENANGGULANGAN BENCANA DAERAH** | | | | | | **8.310.966.855,00** | | | | | | | **0,00** | |

| NO | KODE | URUSAN / BIDANG URUSAN / PROGRAM / KEGIATAN / SUB KEGIATAN | INDIKATOR PROGRAM / KEGIATAN / SUB KEGIATAN | TARGET AKHIR PERIODE RENSTRA OPD | REALISASI CAPAIAN RENJA OPD TAHUN 2024 | PRAKIRAAN CAPAIAN TARGET RENJA OPD TAHUN 2025 | CAPAIAN KINERJA DAN KERANGKA PENDANAAN | | | | | | KELOMPOK SASARAN | PRAKIRAAN MAJU RENCANA TAHUN 2027 | | PERANGKAT DAERAH PENANGGUNG JAWAB |
|---|---|---|---|---|---|---|---|---|---|---|---|---|---|---|---|---|
| | | | | | | | TARGET 2026 | PAGU INDIKATIF (Rp) | LOKASI | SUMBER DANA | PRIORITAS | | | TARGET | PAGU INDIKATIF (Rp) | |
| | | | | | | | | | | | NASIONAL | DAERAH | | | | |
| 1 | 2 | 3 | 4 | 5 | 6 | 7 | 8 | 9 | 10 | 11 | 12 | 13 | 14 | 15 | 16 | 17 |
| | **1** | **URUSAN PEMERINTAHAN WAJIB YANG BERKAITAN DENGAN PELAYANAN DASAR** | | | | | | **8.310.966.855,00** | | | | | | | **0,00** | |
| | **1.05** | **URUSAN PEMERINTAHAN BIDANG KETENTERAMAN DAN KETERTIBAN UMUM SERTA PERLINDUNGAN MASYARAKAT** | | | | | | **8.310.966.855,00** | | | | | | | **0,00** | |
| 1. | **1.05.01** | **PROGRAM PENUNJANG URUSAN PEMERINTAHAN DAERAH KABUPATEN/KOTA** | ***Persentase pemenuhan layanan kesekretariatan*** | **-** | | | **100 %** | **4.900.966.855,00** | | | | | | **-** | **0,00** | |
| | 1.05.01.2.01 | Perencanaan, Penganggaran, dan Evaluasi Kinerja Perangkat Daerah | *Persentase dokumen perencanaan,penganggaran, pengendalian dan pelaporan capaian kinerja yang dikerjakan tepat waktu* | - | | | 100 % | 36.000.000,00 | | | Memperkuat Penyelarasan Kehidupan yang Harmonis dengan Lingkungan, Alam dan Budaya, serta Peningkatan Toleransi Antarumat Beragama untuk Mencapai Masyarakat Yang Adil dan Makmur | PP1: PEMERATAAN KONEKTIVITAS INFRASTRUKTUR YANG BERKELANJUTAN & PENINGKATAN KUALITAS LINGKUNGAN HIDUP | Masyarakat Kabupaten Blitar | - | 0,00 | BADAN PENANGGULANGAN BENCANA DAERAH |
| | 1.05.01.2.01.0001 | Penyusunan Dokumen Perencanaan Perangkat Daerah | | | | | | | | | | | | | | |
| | | | *Jumlah Dokumen Perencanaan Perangkat Daerah* | | | | 4 Dokumen | 24.000.000,00 | Kab. Blitar, Semua Kecamatan, Semua Kel/Desa | DANA ALOKASI UMUM (DAU) | Memperkuat Penyelarasan Kehidupan yang Harmonis dengan Lingkungan, Alam dan Budaya, serta Peningkatan Toleransi Antarumat Beragama untuk Mencapai Masyarakat Yang Adil dan Makmur | PP1: PEMERATAAN KONEKTIVITAS INFRASTRUKTUR YANG BERKELANJUTAN & PENINGKATAN KUALITAS LINGKUNGAN HIDUP | Masyarakat Kabupaten Blitar | | 0,00 | BADAN PENANGGULANGAN BENCANA DAERAH |
| | 1.05.01.2.01.0007 | Evaluasi Kinerja Perangkat Daerah | | | | | | | | | | | | | | |

| NO | KODE | URUSAN / BIDANG URUSAN / PROGRAM / KEGIATAN / SUB KEGIATAN | INDIKATOR PROGRAM / KEGIATAN / SUB KEGIATAN | TARGET AKHIR PERIODE RENSTRA OPD | REALISASI CAPAIAN RENJA OPD TAHUN 2024 | PRAKIRAAN CAPAIAN TARGET RENJA OPD TAHUN 2025 | CAPAIAN KINERJA DAN KERANGKA PENDANAAN | | | | | | KELOMPOK SASARAN | PRAKIRAAN MAJU RENCANA TAHUN 2027 | | PERANGKAT DAERAH PENANGGUNG JAWAB |
|---|---|---|---|---|---|---|---|---|---|---|---|---|---|---|---|---|
| | | | | | | | TARGET 2026 | PAGU INDIKATIF (Rp) | LOKASI | SUMBER DANA | PRIORITAS | | | TARGET | PAGU INDIKATIF (Rp) | |
| | | | | | | | | | | | NASIONAL | DAERAH | | | | |
| 1 | 2 | 3 | 4 | 5 | 6 | 7 | 8 | 9 | 10 | 11 | 12 | 13 | 14 | 15 | 16 | 17 |
| | | | *Jumlah Laporan Evaluasi Kinerja Perangkat Daerah* | | | | 15 Laporan | 12.000.000,00 | Kab. Blitar, Semua Kecamatan, Semua Kel/Desa | DANA ALOKASI UMUM (DAU) | Memperkuat Penyelarasan Kehidupan yang Harmonis dengan Lingkungan, Alam dan Budaya, serta Peningkatan Toleransi Antarumat Beragama untuk Mencapai Masyarakat Yang Adil dan Makmur | PP1: PEMERATAAN KONEKTIVITAS INFRASTRUKTUR YANG BERKELANJUTAN & PENINGKATAN KUALITAS LINGKUNGAN HIDUP | Masyarakat Kabupaten Blitar | | 0,00 | BADAN PENANGGULANGAN BENCANA DAERAH |
| | 1.05.01.2.02 | Administrasi Keuangan Perangkat Daerah | *Persentase kecukupan administrasi keuangan perangkat daerah* | - | | | 100 % | 2.625.966.855,00 | | | Memperkuat Penyelarasan Kehidupan yang Harmonis dengan Lingkungan, Alam dan Budaya, serta Peningkatan Toleransi Antarumat Beragama untuk Mencapai Masyarakat Yang Adil dan Makmur | PP1: PEMERATAAN KONEKTIVITAS INFRASTRUKTUR YANG BERKELANJUTAN & PENINGKATAN KUALITAS LINGKUNGAN HIDUP | Masyarakat Kabupaten Blitar | - | 0,00 | BADAN PENANGGULANGAN BENCANA DAERAH |
| | 1.05.01.2.02.0001 | Penyediaan Gaji dan Tunjangan ASN | | | | | | | | | | | | | | |

| NO | KODE | URUSAN / BIDANG URUSAN / PROGRAM / KEGIATAN / SUB KEGIATAN | INDIKATOR PROGRAM / KEGIATAN / SUB KEGIATAN | TARGET AKHIR PERIODE RENSTRA OPD | REALISASI CAPAIAN RENJA OPD TAHUN 2024 | PRAKIRAAN CAPAIAN TARGET RENJA OPD TAHUN 2025 | CAPAIAN KINERJA DAN KERANGKA PENDANAAN | | | | | | KELOMPOK SASARAN | PRAKIRAAN MAJU RENCANA TAHUN 2027 | | PERANGKAT DAERAH PENANGGUNG JAWAB |
|---|---|---|---|---|---|---|---|---|---|---|---|---|---|---|---|---|
| | | | | | | | TARGET 2026 | PAGU INDIKATIF (Rp) | LOKASI | SUMBER DANA | PRIORITAS | | | TARGET | PAGU INDIKATIF (Rp) | |
| | | | | | | | | | | | NASIONAL | DAERAH | | | | |
| 1 | 2 | 3 | 4 | 5 | 6 | 7 | 8 | 9 | 10 | 11 | 12 | 13 | 14 | 15 | 16 | 17 |
| | | | *Jumlah Orang yang Menerima Gaji dan Tunjangan ASN* | | | | 22 Orang/bulan | 2.521.566.855,00 | Kab. Blitar, Semua Kecamatan, Semua Kel/Desa | DANA ALOKASI UMUM (DAU) | Memperkuat Penyelarasan Kehidupan yang Harmonis dengan Lingkungan, Alam dan Budaya, serta Peningkatan Toleransi Antarumat Beragama untuk Mencapai Masyarakat Yang Adil dan Makmur | PP1: PEMERATAAN KONEKTIVITAS INFRASTRUKTUR YANG BERKELANJUTAN & PENINGKATAN KUALITAS LINGKUNGAN HIDUP | Masyarakat Kabupaten Blitar | | 0,00 | BADAN PENANGGULANGAN BENCANA DAERAH |
| | 1.05.01.2.02.0003 | Pelaksanaan Penatausahaan dan<br><br>Pengujian/Verifikasi Keuangan SKPD | | | | | | | | | | | | | | |
| | | | *Jumlah Dokumen Penatausahaan dan Pengujian/Verifikasi Keuangan SKPD* | | | | 200 Dokumen | 86.400.000,00 | Kab. Blitar, Semua Kecamatan, Semua Kel/Desa | DANA ALOKASI UMUM (DAU) | Memperkuat Penyelarasan Kehidupan yang Harmonis dengan Lingkungan, Alam dan Budaya, serta Peningkatan Toleransi Antarumat Beragama untuk Mencapai Masyarakat Yang Adil dan Makmur | PP1: PEMERATAAN KONEKTIVITAS INFRASTRUKTUR YANG BERKELANJUTAN & PENINGKATAN KUALITAS LINGKUNGAN HIDUP | Masyarakat Kabupaten Blitar | | 0,00 | BADAN PENANGGULANGAN BENCANA DAERAH |
| | 1.05.01.2.02.0004 | Koordinasi dan Pelaksanaan Akuntansi SKPD | | | | | | | | | | | | | | |

| NO | KODE | URUSAN / BIDANG URUSAN / PROGRAM / KEGIATAN / SUB KEGIATAN | INDIKATOR PROGRAM / KEGIATAN / SUB KEGIATAN | TARGET AKHIR PERIODE RENSTRA OPD | REALISASI CAPAIAN RENJA OPD TAHUN 2024 | PRAKIRAAN CAPAIAN TARGET RENJA OPD TAHUN 2025 | CAPAIAN KINERJA DAN KERANGKA PENDANAAN | | | | | | KELOMPOK SASARAN | PRAKIRAAN MAJU RENCANA TAHUN 2027 | | PERANGKAT DAERAH PENANGGUNG JAWAB |
|---|---|---|---|---|---|---|---|---|---|---|---|---|---|---|---|---|
| | | | | | | | TARGET 2026 | PAGU INDIKATIF (Rp) | LOKASI | SUMBER DANA | PRIORITAS | | | TARGET | PAGU INDIKATIF (Rp) | |
| | | | | | | | | | | | NASIONAL | DAERAH | | | | |
| 1 | 2 | 3 | 4 | 5 | 6 | 7 | 8 | 9 | 10 | 11 | 12 | 13 | 14 | 15 | 16 | 17 |
| | | | *Jumlah Dokumen Koordinasi dan Pelaksanaan Akuntansi SKPD* | | | | 12 Dokumen | 18.000.000,00 | Kab. Blitar, Semua Kecamatan, Semua Kel/Desa | DANA ALOKASI UMUM (DAU) | Memperkuat Penyelarasan Kehidupan yang Harmonis dengan Lingkungan, Alam dan Budaya, serta Peningkatan Toleransi Antarumat Beragama untuk Mencapai Masyarakat Yang Adil dan Makmur | PP1: PEMERATAAN KONEKTIVITAS INFRASTRUKTUR YANG BERKELANJUTAN & PENINGKATAN KUALITAS LINGKUNGAN HIDUP | Masyarakat Kabupaten Blitar | | 0,00 | BADAN PENANGGULANGAN BENCANA DAERAH |
| | 1.05.01.2.05 | Administrasi Kepegawaian Perangkat Daerah | *Persentase layanan administrasi kepegawaian perangkat daerah* | - | | | 100 % | 150.000.000,00 | | | Memperkuat Penyelarasan Kehidupan yang Harmonis dengan Lingkungan, Alam dan Budaya, serta Peningkatan Toleransi Antarumat Beragama untuk Mencapai Masyarakat Yang Adil dan Makmur | PP1: PEMERATAAN KONEKTIVITAS INFRASTRUKTUR YANG BERKELANJUTAN & PENINGKATAN KUALITAS LINGKUNGAN HIDUP | Masyarakat Kabupaten Blitar | - | 0,00 | BADAN PENANGGULANGAN BENCANA DAERAH |
| | 1.05.01.2.05.0002 | Pengadaan Pakaian Dinas beserta Atribut Kelengkapannya | | | | | | | | | | | | | | |

| NO | KODE | URUSAN / BIDANG URUSAN / PROGRAM / KEGIATAN / SUB KEGIATAN | INDIKATOR PROGRAM / KEGIATAN / SUB KEGIATAN | TARGET AKHIR PERIODE RENSTRA OPD | REALISASI CAPAIAN RENJA OPD TAHUN 2024 | PRAKIRAAN CAPAIAN TARGET RENJA OPD TAHUN 2025 | CAPAIAN KINERJA DAN KERANGKA PENDANAAN | | | | | | KELOMPOK SASARAN | PRAKIRAAN MAJU RENCANA TAHUN 2027 | | PERANGKAT DAERAH PENANGGUNG JAWAB |
|---|---|---|---|---|---|---|---|---|---|---|---|---|---|---|---|---|
| | | | | | | | TARGET 2026 | PAGU INDIKATIF (Rp) | LOKASI | SUMBER DANA | PRIORITAS | | | TARGET | PAGU INDIKATIF (Rp) | |
| | | | | | | | | | | | NASIONAL | DAERAH | | | | |
| 1 | 2 | 3 | 4 | 5 | 6 | 7 | 8 | 9 | 10 | 11 | 12 | 13 | 14 | 15 | 16 | 17 |
| | | | *Jumlah Paket Pakaian Dinas beserta Atribut Kelengkapan* | | | | 50 Paket | 50.000.000,00 | Kab. Blitar, Semua Kecamatan, Semua Kel/Desa | DANA ALOKASI UMUM (DAU) | Memperkuat Penyelarasan Kehidupan yang Harmonis dengan Lingkungan, Alam dan Budaya, serta Peningkatan Toleransi Antarumat Beragama untuk Mencapai Masyarakat Yang Adil dan Makmur | PP1: PEMERATAAN KONEKTIVITAS INFRASTRUKTUR YANG BERKELANJUTAN & PENINGKATAN KUALITAS LINGKUNGAN HIDUP | Masyarakat Kabupaten Blitar | | 0,00 | BADAN PENANGGULANGAN BENCANA DAERAH |
| | 1.05.01.2.05.0009 | Pendidikan dan Pelatihan Pegawai Berdasarkan Tugas dan Fungsi | | | | | | | | | | | | | | |
| | | | *Jumlah Pegawai Berdasarkan Tugas dan Fungsi yang Mengikuti Pendidikan dan Pelatihan* | | | | 3 Orang | 25.000.000,00 | Kab. Blitar, Semua Kecamatan, Semua Kel/Desa | - | Memperkuat Penyelarasan Kehidupan yang Harmonis dengan Lingkungan, Alam dan Budaya, serta Peningkatan Toleransi Antarumat Beragama untuk Mencapai Masyarakat Yang Adil dan Makmur | PP1: PEMERATAAN KONEKTIVITAS INFRASTRUKTUR YANG BERKELANJUTAN & PENINGKATAN KUALITAS LINGKUNGAN HIDUP | Masyarakat Kabupaten Blitar | | 0,00 | BADAN PENANGGULANGAN BENCANA DAERAH |
| | 1.05.01.2.05.0010 | Sosialisasi Peraturan Perundang-Undangan | | | | | | | | | | | | | | |

| NO | KODE | URUSAN / BIDANG URUSAN / PROGRAM / KEGIATAN / SUB KEGIATAN | INDIKATOR PROGRAM / KEGIATAN / SUB KEGIATAN | TARGET AKHIR PERIODE RENSTRA OPD | REALISASI CAPAIAN RENJA OPD TAHUN 2024 | PRAKIRAAN CAPAIAN TARGET RENJA OPD TAHUN 2025 | CAPAIAN KINERJA DAN KERANGKA PENDANAAN | | | | | | KELOMPOK SASARAN | PRAKIRAAN MAJU RENCANA TAHUN 2027 | | PERANGKAT DAERAH PENANGGUNG JAWAB |
|---|---|---|---|---|---|---|---|---|---|---|---|---|---|---|---|---|
| | | | | | | | TARGET 2026 | PAGU INDIKATIF (Rp) | LOKASI | SUMBER DANA | PRIORITAS | | | TARGET | PAGU INDIKATIF (Rp) | |
| | | | | | | | | | | | NASIONAL | DAERAH | | | | |
| 1 | 2 | 3 | 4 | 5 | 6 | 7 | 8 | 9 | 10 | 11 | 12 | 13 | 14 | 15 | 16 | 17 |
| | | | *Jumlah Orang yang Mengikuti Sosialisasi Peraturan Perundang-Undangan* | | | | 22 Orang | 25.000.000,00 | Kab. Blitar, Semua Kecamatan, Semua Kel/Desa | DANA ALOKASI UMUM (DAU) | Memperkuat Penyelarasan Kehidupan yang Harmonis dengan Lingkungan, Alam dan Budaya, serta Peningkatan Toleransi Antarumat Beragama untuk Mencapai Masyarakat Yang Adil dan Makmur | PP1: PEMERATAAN KONEKTIVITAS INFRASTRUKTUR YANG BERKELANJUTAN & PENINGKATAN KUALITAS LINGKUNGAN HIDUP | Masyarakat Kabupaten Blitar | | 0,00 | BADAN PENANGGULANGAN BENCANA DAERAH |
| | 1.05.01.2.05.0011 | Bimbingan Teknis Implementasi Peraturan Perundang-Undangan | | | | | | | | | | | | | | |
| | | | *Jumlah Orang yang Mengikuti Bimbingan Teknis Implementasi Peraturan Perundang-Undangan* | | | | 22 Orang | 50.000.000,00 | Kab. Blitar, Semua Kecamatan, Semua Kel/Desa | DANA ALOKASI UMUM (DAU) | Memperkuat Penyelarasan Kehidupan yang Harmonis dengan Lingkungan, Alam dan Budaya, serta Peningkatan Toleransi Antarumat Beragama untuk Mencapai Masyarakat Yang Adil dan Makmur | PP1: PEMERATAAN KONEKTIVITAS INFRASTRUKTUR YANG BERKELANJUTAN & PENINGKATAN KUALITAS LINGKUNGAN HIDUP | Masyarakat Kabupaten Blitar | | 0,00 | BADAN PENANGGULANGAN BENCANA DAERAH |

| NO | KODE | URUSAN / BIDANG URUSAN / PROGRAM / KEGIATAN / SUB KEGIATAN | INDIKATOR PROGRAM / KEGIATAN / SUB KEGIATAN | TARGET AKHIR PERIODE RENSTRA OPD | REALISASI CAPAIAN RENJA OPD TAHUN 2024 | PRAKIRAAN CAPAIAN TARGET RENJA OPD TAHUN 2025 | CAPAIAN KINERJA DAN KERANGKA PENDANAAN | | | | | | KELOMPOK SASARAN | PRAKIRAAN MAJU RENCANA TAHUN 2027 | | PERANGKAT DAERAH PENANGGUNG JAWAB |
|---|---|---|---|---|---|---|---|---|---|---|---|---|---|---|---|---|
| | | | | | | | TARGET 2026 | PAGU INDIKATIF (Rp) | LOKASI | SUMBER DANA | PRIORITAS | | | TARGET | PAGU INDIKATIF (Rp) | |
| | | | | | | | | | | | NASIONAL | DAERAH | | | | |
| 1 | 2 | 3 | 4 | 5 | 6 | 7 | 8 | 9 | 10 | 11 | 12 | 13 | 14 | 15 | 16 | 17 |
| | 1.05.01.2.06 | Administrasi Umum Perangkat Daerah | *Persentase kecukupan layanan administrasi umum perkantoran* | - | | | 100 % | 302.000.000,00 | | | Memperkuat Penyelarasan Kehidupan yang Harmonis dengan Lingkungan, Alam dan Budaya, serta Peningkatan Toleransi Antarumat Beragama untuk Mencapai Masyarakat Yang Adil dan Makmur | PP1: PEMERATAAN KONEKTIVITAS INFRASTRUKTUR YANG BERKELANJUTAN & PENINGKATAN KUALITAS LINGKUNGAN HIDUP | Masyarakat Kabupaten Blitar | - | 0,00 | BADAN PENANGGULANGAN BENCANA DAERAH |
| | 1.05.01.2.06.0001 | Penyediaan Komponen Instalasi<br><br>Listrik/Penerangan Bangunan Kantor | | | | | | | | | | | | | | |
| | | | *Jumlah Paket Komponen Instalasi Listrik/Penerangan Bangunan Kantor yang Disediakan* | | | | 12 Paket | 11.000.000,00 | Kab. Blitar, Semua Kecamatan, Semua Kel/Desa | DANA ALOKASI UMUM (DAU) | Memperkuat Penyelarasan Kehidupan yang Harmonis dengan Lingkungan, Alam dan Budaya, serta Peningkatan Toleransi Antarumat Beragama untuk Mencapai Masyarakat Yang Adil dan Makmur | PP1: PEMERATAAN KONEKTIVITAS INFRASTRUKTUR YANG BERKELANJUTAN & PENINGKATAN KUALITAS LINGKUNGAN HIDUP | Masyarakat Kabupaten Blitar | | 0,00 | BADAN PENANGGULANGAN BENCANA DAERAH |
| | 1.05.01.2.06.0002 | Penyediaan Peralatan dan Perlengkapan Kantor | | | | | | | | | | | | | | |

| NO | KODE | URUSAN / BIDANG URUSAN / PROGRAM / KEGIATAN / SUB KEGIATAN | INDIKATOR PROGRAM / KEGIATAN / SUB KEGIATAN | TARGET AKHIR PERIODE RENSTRA OPD | REALISASI CAPAIAN RENJA OPD TAHUN 2024 | PRAKIRAAN CAPAIAN TARGET RENJA OPD TAHUN 2025 | CAPAIAN KINERJA DAN KERANGKA PENDANAAN | | | | | | KELOMPOK SASARAN | PRAKIRAAN MAJU RENCANA TAHUN 2027 | | PERANGKAT DAERAH PENANGGUNG JAWAB |
|---|---|---|---|---|---|---|---|---|---|---|---|---|---|---|---|---|
| | | | | | | | TARGET 2026 | PAGU INDIKATIF (Rp) | LOKASI | SUMBER DANA | PRIORITAS | | | TARGET | PAGU INDIKATIF (Rp) | |
| | | | | | | | | | | | NASIONAL | DAERAH | | | | |
| 1 | 2 | 3 | 4 | 5 | 6 | 7 | 8 | 9 | 10 | 11 | 12 | 13 | 14 | 15 | 16 | 17 |
| | | | *Jumlah Paket Peralatan dan Perlengkapan Kantor yang Disediakan* | | | | 2 Paket | 38.000.000,00 | Kab. Blitar, Semua Kecamatan, Semua Kel/Desa | DANA ALOKASI UMUM (DAU) | Memperkuat Penyelarasan Kehidupan yang Harmonis dengan Lingkungan, Alam dan Budaya, serta Peningkatan Toleransi Antarumat Beragama untuk Mencapai Masyarakat Yang Adil dan Makmur | PP1: PEMERATAAN KONEKTIVITAS INFRASTRUKTUR YANG BERKELANJUTAN & PENINGKATAN KUALITAS LINGKUNGAN HIDUP | Masyarakat Kabupaten Blitar | | 0,00 | BADAN PENANGGULANGAN BENCANA DAERAH |
| | 1.05.01.2.06.0004 | Penyediaan Bahan Logistik Kantor | | | | | | | | | | | | | | |
| | | | *Jumlah Paket Bahan Logistik Kantor yang Disediakan* | | | | 4 Paket | 14.000.000,00 | Kab. Blitar, Semua Kecamatan, Semua Kel/Desa | DANA ALOKASI UMUM (DAU) | Memperkuat Penyelarasan Kehidupan yang Harmonis dengan Lingkungan, Alam dan Budaya, serta Peningkatan Toleransi Antarumat Beragama untuk Mencapai Masyarakat Yang Adil dan Makmur | PP1: PEMERATAAN KONEKTIVITAS INFRASTRUKTUR YANG BERKELANJUTAN & PENINGKATAN KUALITAS LINGKUNGAN HIDUP | Masyarakat Kabupaten Blitar | | 0,00 | BADAN PENANGGULANGAN BENCANA DAERAH |
| | 1.05.01.2.06.0005 | Penyediaan Barang Cetakan dan Penggandaan | | | | | | | | | | | | | | |

| NO | KODE | URUSAN / BIDANG URUSAN / PROGRAM / KEGIATAN / SUB KEGIATAN | INDIKATOR PROGRAM / KEGIATAN / SUB KEGIATAN | TARGET AKHIR PERIODE RENSTRA OPD | REALISASI CAPAIAN RENJA OPD TAHUN 2024 | PRAKIRAAN CAPAIAN TARGET RENJA OPD TAHUN 2025 | CAPAIAN KINERJA DAN KERANGKA PENDANAAN | | | | | | KELOMPOK SASARAN | PRAKIRAAN MAJU RENCANA TAHUN 2027 | | PERANGKAT DAERAH PENANGGUNG JAWAB |
|---|---|---|---|---|---|---|---|---|---|---|---|---|---|---|---|---|
| | | | | | | | TARGET 2026 | PAGU INDIKATIF (Rp) | LOKASI | SUMBER DANA | PRIORITAS | | | TARGET | PAGU INDIKATIF (Rp) | |
| | | | | | | | | | | | NASIONAL | DAERAH | | | | |
| 1 | 2 | 3 | 4 | 5 | 6 | 7 | 8 | 9 | 10 | 11 | 12 | 13 | 14 | 15 | 16 | 17 |
| | | | *Jumlah Paket Barang Cetakan dan Penggandaan yang Disediakan* | | | | 12 Paket | 29.000.000,00 | Kab. Blitar, Semua Kecamatan, Semua Kel/Desa | DANA ALOKASI UMUM (DAU) | Memperkuat Penyelarasan Kehidupan yang Harmonis dengan Lingkungan, Alam dan Budaya, serta Peningkatan Toleransi Antarumat Beragama untuk Mencapai Masyarakat Yang Adil dan Makmur | PP1: PEMERATAAN KONEKTIVITAS INFRASTRUKTUR YANG BERKELANJUTAN & PENINGKATAN KUALITAS LINGKUNGAN HIDUP | Masyarakat Kabupaten Blitar | | 0,00 | BADAN PENANGGULANGAN BENCANA DAERAH |
| | 1.05.01.2.06.0006 | Penyediaan Bahan Bacaan dan Peraturan Perundang-undangan | | | | | | | | | | | | | | |
| | | | *Jumlah Dokumen Bahan Bacaan dan Peraturan Perundang-Undangan yang Disediakan* | | | | 12 Dokumen | 26.000.000,00 | Kab. Blitar, Semua Kecamatan, Semua Kel/Desa | DANA ALOKASI UMUM (DAU) | Memperkuat Penyelarasan Kehidupan yang Harmonis dengan Lingkungan, Alam dan Budaya, serta Peningkatan Toleransi Antarumat Beragama untuk Mencapai Masyarakat Yang Adil dan Makmur | PP1: PEMERATAAN KONEKTIVITAS INFRASTRUKTUR YANG BERKELANJUTAN & PENINGKATAN KUALITAS LINGKUNGAN HIDUP | Masyarakat Kabupaten Blitar | | 0,00 | BADAN PENANGGULANGAN BENCANA DAERAH |
| | 1.05.01.2.06.0008 | Fasilitasi Kunjungan Tamu | | | | | | | | | | | | | | |

| NO | KODE | URUSAN / BIDANG URUSAN / PROGRAM / KEGIATAN / SUB KEGIATAN | INDIKATOR PROGRAM / KEGIATAN / SUB KEGIATAN | TARGET AKHIR PERIODE RENSTRA OPD | REALISASI CAPAIAN RENJA OPD TAHUN 2024 | PRAKIRAAN CAPAIAN TARGET RENJA OPD TAHUN 2025 | CAPAIAN KINERJA DAN KERANGKA PENDANAAN | | | | | | KELOMPOK SASARAN | PRAKIRAAN MAJU RENCANA TAHUN 2027 | | PERANGKAT DAERAH PENANGGUNG JAWAB |
|---|---|---|---|---|---|---|---|---|---|---|---|---|---|---|---|---|
| | | | | | | | TARGET 2026 | PAGU INDIKATIF (Rp) | LOKASI | SUMBER DANA | PRIORITAS | | | TARGET | PAGU INDIKATIF (Rp) | |
| | | | | | | | | | | | NASIONAL | DAERAH | | | | |
| 1 | 2 | 3 | 4 | 5 | 6 | 7 | 8 | 9 | 10 | 11 | 12 | 13 | 14 | 15 | 16 | 17 |
| | | | *Jumlah Laporan Fasilitasi Kunjungan Tamu* | | | | 12 Laporan | 50.000.000,00 | Kab. Blitar, Semua Kecamatan, Semua Kel/Desa | DANA ALOKASI UMUM (DAU) | Memperkuat Penyelarasan Kehidupan yang Harmonis dengan Lingkungan, Alam dan Budaya, serta Peningkatan Toleransi Antarumat Beragama untuk Mencapai Masyarakat Yang Adil dan Makmur | PP1: PEMERATAAN KONEKTIVITAS INFRASTRUKTUR YANG BERKELANJUTAN & PENINGKATAN KUALITAS LINGKUNGAN HIDUP | Masyarakat Kabupaten Blitar | | 0,00 | BADAN PENANGGULANGAN BENCANA DAERAH |
| | 1.05.01.2.06.0009 | Penyelenggaraan Rapat Koordinasi dan Konsultasi SKPD | | | | | | | | | | | | | | |
| | | | *Jumlah Laporan Penyelenggaraan Rapat Koordinasi dan Konsultasi SKPD* | | | | 120 Laporan | 134.000.000,00 | Kab. Blitar, Semua Kecamatan, Semua Kel/Desa | DANA ALOKASI UMUM (DAU) | Memperkuat Penyelarasan Kehidupan yang Harmonis dengan Lingkungan, Alam dan Budaya, serta Peningkatan Toleransi Antarumat Beragama untuk Mencapai Masyarakat Yang Adil dan Makmur | PP1: PEMERATAAN KONEKTIVITAS INFRASTRUKTUR YANG BERKELANJUTAN & PENINGKATAN KUALITAS LINGKUNGAN HIDUP | Masyarakat Kabupaten Blitar | | 0,00 | BADAN PENANGGULANGAN BENCANA DAERAH |

| NO | KODE | URUSAN / BIDANG URUSAN / PROGRAM / KEGIATAN / SUB KEGIATAN | INDIKATOR PROGRAM / KEGIATAN / SUB KEGIATAN | TARGET AKHIR PERIODE RENSTRA OPD | REALISASI CAPAIAN RENJA OPD TAHUN 2024 | PRAKIRAAN CAPAIAN TARGET RENJA OPD TAHUN 2025 | CAPAIAN KINERJA DAN KERANGKA PENDANAAN | | | | | | KELOMPOK SASARAN | PRAKIRAAN MAJU RENCANA TAHUN 2027 | | PERANGKAT DAERAH PENANGGUNG JAWAB |
|---|---|---|---|---|---|---|---|---|---|---|---|---|---|---|---|---|
| | | | | | | | TARGET 2026 | PAGU INDIKATIF (Rp) | LOKASI | SUMBER DANA | PRIORITAS | | | TARGET | PAGU INDIKATIF (Rp) | |
| | | | | | | | | | | | NASIONAL | DAERAH | | | | |
| 1 | 2 | 3 | 4 | 5 | 6 | 7 | 8 | 9 | 10 | 11 | 12 | 13 | 14 | 15 | 16 | 17 |
| | 1.05.01.2.07 | Pengadaan Barang Milik Daerah Penunjang Urusan Pemerintah Daerah | *Persentase kecukupan sarana dan prasarana sesuai standar dan berfungsi dengan baik* | - | | | 100 % | 350.000.000,00 | | | Memperkuat Penyelarasan Kehidupan yang Harmonis dengan Lingkungan, Alam dan Budaya, serta Peningkatan Toleransi Antarumat Beragama untuk Mencapai Masyarakat Yang Adil dan Makmur | PP1: PEMERATAAN KONEKTIVITAS INFRASTRUKTUR YANG BERKELANJUTAN & PENINGKATAN KUALITAS LINGKUNGAN HIDUP | Masyarakat Kabupaten Blitar | - | 0,00 | BADAN PENANGGULANGAN BENCANA DAERAH |
| | 1.05.01.2.07.0006 | Pengadaan Peralatan dan Mesin Lainnya | | | | | | | | | | | | | | |
| | | | *Jumlah Unit Peralatan dan Mesin Lainnya yang Disediakan* | | | | 3 Unit | 220.000.000,00 | Kab. Blitar, Semua Kecamatan, Semua Kel/Desa | DANA ALOKASI UMUM (DAU) | Memperkuat Penyelarasan Kehidupan yang Harmonis dengan Lingkungan, Alam dan Budaya, serta Peningkatan Toleransi Antarumat Beragama untuk Mencapai Masyarakat Yang Adil dan Makmur | PP1: PEMERATAAN KONEKTIVITAS INFRASTRUKTUR YANG BERKELANJUTAN & PENINGKATAN KUALITAS LINGKUNGAN HIDUP | Masyarakat Kabupaten Blitar | | 0,00 | BADAN PENANGGULANGAN BENCANA DAERAH |
| | 1.05.01.2.07.0010 | Pengadaan Sarana dan Prasarana Gedung Kantor atau Bangunan Lainnya | | | | | | | | | | | | | | |

| NO | KODE | URUSAN / BIDANG URUSAN / PROGRAM / KEGIATAN / SUB KEGIATAN | INDIKATOR PROGRAM / KEGIATAN / SUB KEGIATAN | TARGET AKHIR PERIODE RENSTRA OPD | REALISASI CAPAIAN RENJA OPD TAHUN 2024 | PRAKIRAAN CAPAIAN TARGET RENJA OPD TAHUN 2025 | CAPAIAN KINERJA DAN KERANGKA PENDANAAN | | | | | | KELOMPOK SASARAN | PRAKIRAAN MAJU RENCANA TAHUN 2027 | | PERANGKAT DAERAH PENANGGUNG JAWAB |
|---|---|---|---|---|---|---|---|---|---|---|---|---|---|---|---|---|
| | | | | | | | TARGET 2026 | PAGU INDIKATIF (Rp) | LOKASI | SUMBER DANA | PRIORITAS | | | TARGET | PAGU INDIKATIF (Rp) | |
| | | | | | | | | | | | NASIONAL | DAERAH | | | | |
| 1 | 2 | 3 | 4 | 5 | 6 | 7 | 8 | 9 | 10 | 11 | 12 | 13 | 14 | 15 | 16 | 17 |
| | | | *Jumlah Unit Sarana dan Prasarana Gedung Kantor atau Bangunan Lainnya yang Disediakan* | | | | 1 Unit | 130.000.000,00 | Kab. Blitar, Semua Kecamatan, Semua Kel/Desa | DANA ALOKASI UMUM (DAU) | Memperkuat Penyelarasan Kehidupan yang Harmonis dengan Lingkungan, Alam dan Budaya, serta Peningkatan Toleransi Antarumat Beragama untuk Mencapai Masyarakat Yang Adil dan Makmur | PP1: PEMERATAAN KONEKTIVITAS INFRASTRUKTUR YANG BERKELANJUTAN & PENINGKATAN KUALITAS LINGKUNGAN HIDUP | Masyarakat Kabupaten Blitar | | 0,00 | BADAN PENANGGULANGAN BENCANA DAERAH |
| | 1.05.01.2.08 | Penyediaan Jasa Penunjang Urusan Pemerintahan Daerah | *Persentase kecukupan jasa penunjang urusan pemerintah daerah* | - | | | 100 % | 739.000.000,00 | | | Memperkuat Penyelarasan Kehidupan yang Harmonis dengan Lingkungan, Alam dan Budaya, serta Peningkatan Toleransi Antarumat Beragama untuk Mencapai Masyarakat Yang Adil dan Makmur | PP1: PEMERATAAN KONEKTIVITAS INFRASTRUKTUR YANG BERKELANJUTAN & PENINGKATAN KUALITAS LINGKUNGAN HIDUP | Masyarakat Kabupaten Blitar | - | 0,00 | BADAN PENANGGULANGAN BENCANA DAERAH |
| | 1.05.01.2.08.0002 | Penyediaan Jasa Komunikasi, Sumber Daya Air dan Listrik | | | | | | | | | | | | | | |

| NO | KODE | URUSAN / BIDANG URUSAN / PROGRAM / KEGIATAN / SUB KEGIATAN | INDIKATOR PROGRAM / KEGIATAN / SUB KEGIATAN | TARGET AKHIR PERIODE RENSTRA OPD | REALISASI CAPAIAN RENJA OPD TAHUN 2024 | PRAKIRAAN CAPAIAN TARGET RENJA OPD TAHUN 2025 | CAPAIAN KINERJA DAN KERANGKA PENDANAAN | | | | | | KELOMPOK SASARAN | PRAKIRAAN MAJU RENCANA TAHUN 2027 | | PERANGKAT DAERAH PENANGGUNG JAWAB |
|---|---|---|---|---|---|---|---|---|---|---|---|---|---|---|---|---|
| | | | | | | | TARGET 2026 | PAGU INDIKATIF (Rp) | LOKASI | SUMBER DANA | PRIORITAS | | | TARGET | PAGU INDIKATIF (Rp) | |
| | | | | | | | | | | | NASIONAL | DAERAH | | | | |
| 1 | 2 | 3 | 4 | 5 | 6 | 7 | 8 | 9 | 10 | 11 | 12 | 13 | 14 | 15 | 16 | 17 |
| | | | *Jumlah Laporan Penyediaan Jasa Komunikasi, Sumber Daya Air dan Listrik yang Disediakan* | | | | 12 Laporan | 41.000.000,00 | Kab. Blitar, Semua Kecamatan, Semua Kel/Desa | DANA ALOKASI UMUM (DAU) | Memperkuat Penyelarasan Kehidupan yang Harmonis dengan Lingkungan, Alam dan Budaya, serta Peningkatan Toleransi Antarumat Beragama untuk Mencapai Masyarakat Yang Adil dan Makmur | PP1: PEMERATAAN KONEKTIVITAS INFRASTRUKTUR YANG BERKELANJUTAN & PENINGKATAN KUALITAS LINGKUNGAN HIDUP | Masyarakat Kabupaten Blitar | | 0,00 | BADAN PENANGGULANGAN BENCANA DAERAH |
| | 1.05.01.2.08.0003 | Penyediaan Jasa Peralatan dan Perlengkapan Kantor | | | | | | | | | | | | | | |
| | | | *Jumlah Laporan Penyediaan Jasa Peralatan dan Perlengkapan Kantor yang Disediakan* | | | | 12 Laporan | 38.000.000,00 | Kab. Blitar, Semua Kecamatan, Semua Kel/Desa | DANA ALOKASI UMUM (DAU) | Memperkuat Penyelarasan Kehidupan yang Harmonis dengan Lingkungan, Alam dan Budaya, serta Peningkatan Toleransi Antarumat Beragama untuk Mencapai Masyarakat Yang Adil dan Makmur | PP1: PEMERATAAN KONEKTIVITAS INFRASTRUKTUR YANG BERKELANJUTAN & PENINGKATAN KUALITAS LINGKUNGAN HIDUP | Masyarakat Kabupaten Blitar | | 0,00 | BADAN PENANGGULANGAN BENCANA DAERAH |
| | 1.05.01.2.08.0004 | Penyediaan Jasa Pelayanan Umum Kantor | | | | | | | | | | | | | | |

| NO | KODE | URUSAN / BIDANG URUSAN / PROGRAM / KEGIATAN / SUB KEGIATAN | INDIKATOR PROGRAM / KEGIATAN / SUB KEGIATAN | TARGET AKHIR PERIODE RENSTRA OPD | REALISASI CAPAIAN RENJA OPD TAHUN 2024 | PRAKIRAAN CAPAIAN TARGET RENJA OPD TAHUN 2025 | CAPAIAN KINERJA DAN KERANGKA PENDANAAN | | | | | | KELOMPOK SASARAN | PRAKIRAAN MAJU RENCANA TAHUN 2027 | | PERANGKAT DAERAH PENANGGUNG JAWAB |
|---|---|---|---|---|---|---|---|---|---|---|---|---|---|---|---|---|
| | | | | | | | TARGET 2026 | PAGU INDIKATIF (Rp) | LOKASI | SUMBER DANA | PRIORITAS | | | TARGET | PAGU INDIKATIF (Rp) | |
| | | | | | | | | | | | NASIONAL | DAERAH | | | | |
| 1 | 2 | 3 | 4 | 5 | 6 | 7 | 8 | 9 | 10 | 11 | 12 | 13 | 14 | 15 | 16 | 17 |
| | | | *Jumlah Laporan Penyediaan Jasa Pelayanan Umum Kantor yang Disediakan* | | | | 12 Laporan | 660.000.000,00 | Kab. Blitar, Semua Kecamatan, Semua Kel/Desa | DANA ALOKASI UMUM (DAU) | Memperkuat Penyelarasan Kehidupan yang Harmonis dengan Lingkungan, Alam dan Budaya, serta Peningkatan Toleransi Antarumat Beragama untuk Mencapai Masyarakat Yang Adil dan Makmur | PP1: PEMERATAAN KONEKTIVITAS INFRASTRUKTUR YANG BERKELANJUTAN & PENINGKATAN KUALITAS LINGKUNGAN HIDUP | Masyarakat Kabupaten Blitar | | 0,00 | BADAN PENANGGULANGAN BENCANA DAERAH |
| | 1.05.01.2.09 | Pemeliharaan Barang Milik Daerah Penunjang Urusan Pemerintahan Daerah | *Persentase barang milik daerah penunjang urusan pemerintah daerah yang berfungsi baik* | - | | | 100 % | 698.000.000,00 | | | Memperkuat Penyelarasan Kehidupan yang Harmonis dengan Lingkungan, Alam dan Budaya, serta Peningkatan Toleransi Antarumat Beragama untuk Mencapai Masyarakat Yang Adil dan Makmur | PP1: PEMERATAAN KONEKTIVITAS INFRASTRUKTUR YANG BERKELANJUTAN & PENINGKATAN KUALITAS LINGKUNGAN HIDUP | Masyarakat Kabupaten Blitar | - | 0,00 | BADAN PENANGGULANGAN BENCANA DAERAH |
| | 1.05.01.2.09.0002 | Penyediaan Jasa Pemeliharaan, Biaya Pemeliharaan, Pajak dan Perizinan Kendaraan Dinas Operasional atau Lapangan | | | | | | | | | | | | | | |

| NO | KODE | URUSAN / BIDANG URUSAN / PROGRAM / KEGIATAN / SUB KEGIATAN | INDIKATOR PROGRAM / KEGIATAN / SUB KEGIATAN | TARGET AKHIR PERIODE RENSTRA OPD | REALISASI CAPAIAN RENJA OPD TAHUN 2024 | PRAKIRAAN CAPAIAN TARGET RENJA OPD TAHUN 2025 | CAPAIAN KINERJA DAN KERANGKA PENDANAAN | | | | | | KELOMPOK SASARAN | PRAKIRAAN MAJU RENCANA TAHUN 2027 | | PERANGKAT DAERAH PENANGGUNG JAWAB |
|---|---|---|---|---|---|---|---|---|---|---|---|---|---|---|---|---|
| | | | | | | | TARGET 2026 | PAGU INDIKATIF (Rp) | LOKASI | SUMBER DANA | PRIORITAS | | | TARGET | PAGU INDIKATIF (Rp) | |
| | | | | | | | | | | | NASIONAL | DAERAH | | | | |
| 1 | 2 | 3 | 4 | 5 | 6 | 7 | 8 | 9 | 10 | 11 | 12 | 13 | 14 | 15 | 16 | 17 |
| | | | *Jumlah Kendaraan Dinas Operasional atau Lapangan yang Dipelihara dan dibayarkan Pajak dan Perizinannya* | | | | 30 Unit | 280.000.000,00 | Kab. Blitar, Semua Kecamatan, Semua Kel/Desa | DANA ALOKASI UMUM (DAU) | Memperkuat Penyelarasan Kehidupan yang Harmonis dengan Lingkungan, Alam dan Budaya, serta Peningkatan Toleransi Antarumat Beragama untuk Mencapai Masyarakat Yang Adil dan Makmur | PP1: PEMERATAAN KONEKTIVITAS INFRASTRUKTUR YANG BERKELANJUTAN & PENINGKATAN KUALITAS LINGKUNGAN HIDUP | Masyarakat Kabupaten Blitar | | 0,00 | BADAN PENANGGULANGAN BENCANA DAERAH |
| | 1.05.01.2.09.0006 | Pemeliharaan Peralatan dan Mesin Lainnya | | | | | | | | | | | | | | |
| | | | *Jumlah Peralatan dan Mesin Lainnya yang Dipelihara* | | | | 34 Unit | 18.000.000,00 | Kab. Blitar, Semua Kecamatan, Semua Kel/Desa | DANA ALOKASI UMUM (DAU) | Memperkuat Penyelarasan Kehidupan yang Harmonis dengan Lingkungan, Alam dan Budaya, serta Peningkatan Toleransi Antarumat Beragama untuk Mencapai Masyarakat Yang Adil dan Makmur | PP1: PEMERATAAN KONEKTIVITAS INFRASTRUKTUR YANG BERKELANJUTAN & PENINGKATAN KUALITAS LINGKUNGAN HIDUP | Masyarakat Kabupaten Blitar | | 0,00 | BADAN PENANGGULANGAN BENCANA DAERAH |
| | 1.05.01.2.09.0009 | Pemeliharaan/Rehabilitasi Gedung Kantor dan Bangunan Lainnya | | | | | | | | | | | | | | |

| NO | KODE | URUSAN / BIDANG URUSAN / PROGRAM / KEGIATAN / SUB KEGIATAN | INDIKATOR PROGRAM / KEGIATAN / SUB KEGIATAN | TARGET AKHIR PERIODE RENSTRA OPD | REALISASI CAPAIAN RENJA OPD TAHUN 2024 | PRAKIRAAN CAPAIAN TARGET RENJA OPD TAHUN 2025 | CAPAIAN KINERJA DAN KERANGKA PENDANAAN | | | | | | KELOMPOK SASARAN | PRAKIRAAN MAJU RENCANA TAHUN 2027 | | PERANGKAT DAERAH PENANGGUNG JAWAB |
|---|---|---|---|---|---|---|---|---|---|---|---|---|---|---|---|---|
| | | | | | | | TARGET 2026 | PAGU INDIKATIF (Rp) | LOKASI | SUMBER DANA | PRIORITAS | | | TARGET | PAGU INDIKATIF (Rp) | |
| | | | | | | | | | | | NASIONAL | DAERAH | | | | |
| 1 | 2 | 3 | 4 | 5 | 6 | 7 | 8 | 9 | 10 | 11 | 12 | 13 | 14 | 15 | 16 | 17 |
| | | | *Jumlah Gedung Kantor dan Bangunan Lainnya yang Dipelihara/Direhabilitasi* | | | | 1 Unit | 250.000.000,00 | Kab. Blitar, Semua Kecamatan, Semua Kel/Desa | DANA ALOKASI UMUM (DAU) | Memperkuat Penyelarasan Kehidupan yang Harmonis dengan Lingkungan, Alam dan Budaya, serta Peningkatan Toleransi Antarumat Beragama untuk Mencapai Masyarakat Yang Adil dan Makmur | PP1: PEMERATAAN KONEKTIVITAS INFRASTRUKTUR YANG BERKELANJUTAN & PENINGKATAN KUALITAS LINGKUNGAN HIDUP | Masyarakat Kabupaten Blitar | | 0,00 | BADAN PENANGGULANGAN BENCANA DAERAH |
| | 1.05.01.2.09.0010 | Pemeliharaan/Rehabilitasi Sarana dan Prasarana Gedung Kantor atau Bangunan Lainnya | | | | | | | | | | | | | | |
| | | | *Jumlah Sarana dan Prasarana Gedung Kantor atau Bangunan Lainnya yang Dipelihara/Direhabilitasi* | | | | 5 Unit | 150.000.000,00 | Kab. Blitar, Semua Kecamatan, Semua Kel/Desa | DANA ALOKASI UMUM (DAU) | Memperkuat Penyelarasan Kehidupan yang Harmonis dengan Lingkungan, Alam dan Budaya, serta Peningkatan Toleransi Antarumat Beragama untuk Mencapai Masyarakat Yang Adil dan Makmur | PP1: PEMERATAAN KONEKTIVITAS INFRASTRUKTUR YANG BERKELANJUTAN & PENINGKATAN KUALITAS LINGKUNGAN HIDUP | Masyarakat Kabupaten Blitar | | 0,00 | BADAN PENANGGULANGAN BENCANA DAERAH |
| 2. | **1.05.03** | **PROGRAM PENANGGULANGAN BENCANA** | ***Persentase warga negara yang memperoleh layanan informasi rawan bencana, Persentase warga negara yang memperoleh layanan pencegahan dan kesiapsiagaan terhadap bencana, Persentase warga negara yang memperoleh layanan penyelamatan dan evakuasi korban bencana, Persentase penyelesaian dokumen pasca bencana*** | **-** | | | **100,100,100, 100 %** | **3.410.000.000,00** | | | | | | **-** | **0,00** | |

| NO | KODE | URUSAN / BIDANG URUSAN / PROGRAM / KEGIATAN / SUB KEGIATAN | INDIKATOR PROGRAM / KEGIATAN / SUB KEGIATAN | TARGET AKHIR PERIODE RENSTRA OPD | REALISASI CAPAIAN RENJA OPD TAHUN 2024 | PRAKIRAAN CAPAIAN TARGET RENJA OPD TAHUN 2025 | CAPAIAN KINERJA DAN KERANGKA PENDANAAN | | | | | | KELOMPOK SASARAN | PRAKIRAAN MAJU RENCANA TAHUN 2027 | | PERANGKAT DAERAH PENANGGUNG JAWAB |
|---|---|---|---|---|---|---|---|---|---|---|---|---|---|---|---|---|
| | | | | | | | TARGET 2026 | PAGU INDIKATIF (Rp) | LOKASI | SUMBER DANA | PRIORITAS | | | TARGET | PAGU INDIKATIF (Rp) | |
| | | | | | | | | | | | NASIONAL | DAERAH | | | | |
| 1 | 2 | 3 | 4 | 5 | 6 | 7 | 8 | 9 | 10 | 11 | 12 | 13 | 14 | 15 | 16 | 17 |
| | 1.05.03.2.01 | Pelayanan Informasi Rawan Bencana Kabupaten/Kota | *Persentase Jumlah Desa/Kelurahan yang mendapat informasi Rawan Bencana Kabupaten/kota* | - | | | 100 % | 300.000.000,00 | | | Memperkuat Penyelarasan Kehidupan yang Harmonis dengan Lingkungan, Alam dan Budaya, serta Peningkatan Toleransi Antarumat Beragama untuk Mencapai Masyarakat Yang Adil dan Makmur | PP1: PEMERATAAN KONEKTIVITAS INFRASTRUKTUR YANG BERKELANJUTAN & PENINGKATAN KUALITAS LINGKUNGAN HIDUP | Masyarakat Kabupaten Blitar | - | 0,00 | BADAN PENANGGULANGAN BENCANA DAERAH |
| | 1.05.03.2.01.0007 | Sosialisasi, Komunikasi, Informasi dan Edukasi (KIE) Rawan Bencana Kabupaten/Kota (Per Jenis Ancaman Bencana) | | | | | | | | | | | | | | |
| | | | *Jumlah warga negara termasuk kelompok rentan di kawasan rawan bencana bencana Kabupaten/Kota yang memperoleh sosialisasi, komunikasi, informasi dan edukasi sesuai jenis ancaman bencana yang ada di kawasan tempat tinggalnya selama 1 (satu) tahun* | | | | 650 Orang | 300.000.000,00 | Kab. Blitar, Semua Kecamatan, Semua Kel/Desa | DANA ALOKASI UMUM (DAU) | Memperkuat Penyelarasan Kehidupan yang Harmonis dengan Lingkungan, Alam dan Budaya, serta Peningkatan Toleransi Antarumat Beragama untuk Mencapai Masyarakat Yang Adil dan Makmur | PP1: PEMERATAAN KONEKTIVITAS INFRASTRUKTUR YANG BERKELANJUTAN & PENINGKATAN KUALITAS LINGKUNGAN HIDUP | Masyarakat Kabupaten Blitar | | 0,00 | BADAN PENANGGULANGAN BENCANA DAERAH |

| NO | KODE | URUSAN / BIDANG URUSAN / PROGRAM / KEGIATAN / SUB KEGIATAN | INDIKATOR PROGRAM / KEGIATAN / SUB KEGIATAN | TARGET AKHIR PERIODE RENSTRA OPD | REALISASI CAPAIAN RENJA OPD TAHUN 2024 | PRAKIRAAN CAPAIAN TARGET RENJA OPD TAHUN 2025 | CAPAIAN KINERJA DAN KERANGKA PENDANAAN | | | | | | KELOMPOK SASARAN | PRAKIRAAN MAJU RENCANA TAHUN 2027 | | PERANGKAT DAERAH PENANGGUNG JAWAB |
|---|---|---|---|---|---|---|---|---|---|---|---|---|---|---|---|---|
| | | | | | | | TARGET 2026 | PAGU INDIKATIF (Rp) | LOKASI | SUMBER DANA | PRIORITAS | | | TARGET | PAGU INDIKATIF (Rp) | |
| | | | | | | | | | | | NASIONAL | DAERAH | | | | |
| 1 | 2 | 3 | 4 | 5 | 6 | 7 | 8 | 9 | 10 | 11 | 12 | 13 | 14 | 15 | 16 | 17 |
| | 1.05.03.2.02 | Pelayanan Pencegahan dan Kesiapsiagaan Terhadap Bencana | *Persentase Desa/Kelurahan di kawasan risiko tinggi yang mendapat layanan pencegahan dan kesiapsiagaan* | - | | | 100 % | 1.740.000.000,00 | | | Memperkuat Penyelarasan Kehidupan yang Harmonis dengan Lingkungan, Alam dan Budaya, serta Peningkatan Toleransi Antarumat Beragama untuk Mencapai Masyarakat Yang Adil dan Makmur | PP1: PEMERATAAN KONEKTIVITAS INFRASTRUKTUR YANG BERKELANJUTAN & PENINGKATAN KUALITAS LINGKUNGAN HIDUP | Masyarakat Kabupaten Blitar | - | 0,00 | BADAN PENANGGULANGAN BENCANA DAERAH |
| | 1.05.03.2.02.0013 | Pengelolaan Risiko Bencana Kabupaten/Kota | | | | | | | | | | | | | | |
| | | | *Jumlah kegiatan penyelesaian akar masalah risiko bencana (per jenis ancaman bencana prioritas) Kabupaten/Kota yang tertangani* | | | | 1 Kegiatan | 100.000.000,00 | Kab. Blitar, Semua Kecamatan, Semua Kel/Desa | DANA ALOKASI UMUM (DAU) | Memperkuat Penyelarasan Kehidupan yang Harmonis dengan Lingkungan, Alam dan Budaya, serta Peningkatan Toleransi Antarumat Beragama untuk Mencapai Masyarakat Yang Adil dan Makmur | PP1: PEMERATAAN KONEKTIVITAS INFRASTRUKTUR YANG BERKELANJUTAN & PENINGKATAN KUALITAS LINGKUNGAN HIDUP | Masyarakat Kabupaten Blitar | | 0,00 | BADAN PENANGGULANGAN BENCANA DAERAH |
| | 1.05.03.2.02.0015 | Penyediaan Peralatan Perlindungan dan Kesiapsiagaan Terhadap Bencana kabupaten/kota | | | | | | | | | | | | | | |

| NO | KODE | URUSAN / BIDANG URUSAN / PROGRAM / KEGIATAN / SUB KEGIATAN | INDIKATOR PROGRAM / KEGIATAN / SUB KEGIATAN | TARGET AKHIR PERIODE RENSTRA OPD | REALISASI CAPAIAN RENJA OPD TAHUN 2024 | PRAKIRAAN CAPAIAN TARGET RENJA OPD TAHUN 2025 | CAPAIAN KINERJA DAN KERANGKA PENDANAAN | | | | | | KELOMPOK SASARAN | PRAKIRAAN MAJU RENCANA TAHUN 2027 | | PERANGKAT DAERAH PENANGGUNG JAWAB |
|---|---|---|---|---|---|---|---|---|---|---|---|---|---|---|---|---|
| | | | | | | | TARGET 2026 | PAGU INDIKATIF (Rp) | LOKASI | SUMBER DANA | PRIORITAS | | | TARGET | PAGU INDIKATIF (Rp) | |
| | | | | | | | | | | | NASIONAL | DAERAH | | | | |
| 1 | 2 | 3 | 4 | 5 | 6 | 7 | 8 | 9 | 10 | 11 | 12 | 13 | 14 | 15 | 16 | 17 |
| | | | *Jumlah Peralatan Penyelamatan Diri bagi Individu Warga Negara, Keluarga, maupun Petugas sesuai dengan jenis ancaman bencana di kawasan tempat tinggalnya* | | | | 10 Unit | 95.000.000,00 | Kab. Blitar, Semua Kecamatan, Semua Kel/Desa | DANA ALOKASI UMUM (DAU) | Memperkuat Penyelarasan Kehidupan yang Harmonis dengan Lingkungan, Alam dan Budaya, serta Peningkatan Toleransi Antarumat Beragama untuk Mencapai Masyarakat Yang Adil dan Makmur | PP1: PEMERATAAN KONEKTIVITAS INFRASTRUKTUR YANG BERKELANJUTAN & PENINGKATAN KUALITAS LINGKUNGAN HIDUP | Masyarakat Kabupaten Blitar | | 0,00 | BADAN PENANGGULANGAN BENCANA DAERAH |
| | 1.05.03.2.02.0018 | Gladi Kesiapsiagaan Terhadap Bencana kabupaten/kota | | | | | | | | | | | | | | |
| | | | *Jumlah warga negara yang mengikuti gladi kesiapsiagaan untuk menguji efektivitas SOP dan keberfungsian sarana prasarana dalam pengendalian operasi penanganan darurat bencana (per jenis ancaman) Kabupaten/Kota* | | | | 100 Orang | 50.000.000,00 | Kab. Blitar, Semua Kecamatan, Semua Kel/Desa | DANA ALOKASI UMUM (DAU) | Memperkuat Penyelarasan Kehidupan yang Harmonis dengan Lingkungan, Alam dan Budaya, serta Peningkatan Toleransi Antarumat Beragama untuk Mencapai Masyarakat Yang Adil dan Makmur | PP1: PEMERATAAN KONEKTIVITAS INFRASTRUKTUR YANG BERKELANJUTAN & PENINGKATAN KUALITAS LINGKUNGAN HIDUP | Masyarakat Kabupaten Blitar | | 0,00 | BADAN PENANGGULANGAN BENCANA DAERAH |
| | 1.05.03.2.02.0019 | Pelatihan Keluarga Tanggap Bencana Alam | | | | | | | | | | | | | | |

| NO | KODE | URUSAN / BIDANG URUSAN / PROGRAM / KEGIATAN / SUB KEGIATAN | INDIKATOR PROGRAM / KEGIATAN / SUB KEGIATAN | TARGET AKHIR PERIODE RENSTRA OPD | REALISASI CAPAIAN RENJA OPD TAHUN 2024 | PRAKIRAAN CAPAIAN TARGET RENJA OPD TAHUN 2025 | CAPAIAN KINERJA DAN KERANGKA PENDANAAN | | | | | | KELOMPOK SASARAN | PRAKIRAAN MAJU RENCANA TAHUN 2027 | | PERANGKAT DAERAH PENANGGUNG JAWAB |
|---|---|---|---|---|---|---|---|---|---|---|---|---|---|---|---|---|
| | | | | | | | TARGET 2026 | PAGU INDIKATIF (Rp) | LOKASI | SUMBER DANA | PRIORITAS | | | TARGET | PAGU INDIKATIF (Rp) | |
| | | | | | | | | | | | NASIONAL | DAERAH | | | | |
| 1 | 2 | 3 | 4 | 5 | 6 | 7 | 8 | 9 | 10 | 11 | 12 | 13 | 14 | 15 | 16 | 17 |
| | | | *Jumlah Keluarga yang Mengikuti Pelatihan Keluarga Tanggap Bencana Alam* | | | | 15 Keluarga | 25.000.000,00 | Kab. Blitar, Semua Kecamatan, Semua Kel/Desa | DANA ALOKASI UMUM (DAU) | Memperkuat Penyelarasan Kehidupan yang Harmonis dengan Lingkungan, Alam dan Budaya, serta Peningkatan Toleransi Antarumat Beragama untuk Mencapai Masyarakat Yang Adil dan Makmur | PP1: PEMERATAAN KONEKTIVITAS INFRASTRUKTUR YANG BERKELANJUTAN & PENINGKATAN KUALITAS LINGKUNGAN HIDUP | Masyarakat Kabupaten Blitar | | 0,00 | BADAN PENANGGULANGAN BENCANA DAERAH |
| | 1.05.03.2.02.0020 | Penguatan Kapasitas Kawasan untuk Pencegahan dan Kesiapsiagaan Bencana | | | | | | | | | | | | | | |
| | | | *Jumlah kawasan rawan bencana (per jenis ancaman bencana) dan/atau kawasan-kawasan strategis Kabupaten/Kota yang memiliki mekanisme dan prosedur tetap kesiapsiagaan menghadapi bencana* | | | | 10 Kawasan | 620.000.000,00 | Kab. Blitar, Semua Kecamatan, Semua Kel/Desa | DANA ALOKASI UMUM (DAU) | Memperkuat Penyelarasan Kehidupan yang Harmonis dengan Lingkungan, Alam dan Budaya, serta Peningkatan Toleransi Antarumat Beragama untuk Mencapai Masyarakat Yang Adil dan Makmur | PP1: PEMERATAAN KONEKTIVITAS INFRASTRUKTUR YANG BERKELANJUTAN & PENINGKATAN KUALITAS LINGKUNGAN HIDUP | Masyarakat Kabupaten Blitar | | 0,00 | BADAN PENANGGULANGAN BENCANA DAERAH |
| | 1.05.03.2.02.0021 | Pengembangan Kapasitas Tim Reaksi Cepat (TRC) Bencana Kabupaten/Kota | | | | | | | | | | | | | | |

| NO | KODE | URUSAN / BIDANG URUSAN / PROGRAM / KEGIATAN / SUB KEGIATAN | INDIKATOR PROGRAM / KEGIATAN / SUB KEGIATAN | TARGET AKHIR PERIODE RENSTRA OPD | REALISASI CAPAIAN RENJA OPD TAHUN 2024 | PRAKIRAAN CAPAIAN TARGET RENJA OPD TAHUN 2025 | CAPAIAN KINERJA DAN KERANGKA PENDANAAN | | | | | | KELOMPOK SASARAN | PRAKIRAAN MAJU RENCANA TAHUN 2027 | | PERANGKAT DAERAH PENANGGUNG JAWAB |
|---|---|---|---|---|---|---|---|---|---|---|---|---|---|---|---|---|
| | | | | | | | TARGET 2026 | PAGU INDIKATIF (Rp) | LOKASI | SUMBER DANA | PRIORITAS | | | TARGET | PAGU INDIKATIF (Rp) | |
| | | | | | | | | | | | NASIONAL | DAERAH | | | | |
| 1 | 2 | 3 | 4 | 5 | 6 | 7 | 8 | 9 | 10 | 11 | 12 | 13 | 14 | 15 | 16 | 17 |
| | | | *Jumlah personil Tim Reaksi Cepat Penanggulangan Bencana (TRC PB) Kabupaten/Kota yang berasal dari lintas sektor yang memiliki kompetensi untuk penanganan awal darurat bencana* | | | | 100 Orang | 50.000.000,00 | Kab. Blitar, Semua Kecamatan, Semua Kel/Desa | DANA ALOKASI UMUM (DAU) | Memperkuat Penyelarasan Kehidupan yang Harmonis dengan Lingkungan, Alam dan Budaya, serta Peningkatan Toleransi Antarumat Beragama untuk Mencapai Masyarakat Yang Adil dan Makmur | PP1: PEMERATAAN KONEKTIVITAS INFRASTRUKTUR YANG BERKELANJUTAN & PENINGKATAN KUALITAS LINGKUNGAN HIDUP | Masyarakat Kabupaten Blitar | | 0,00 | BADAN PENANGGULANGAN BENCANA DAERAH |
| | 1.05.03.2.02.0022 | Penyusunan Rencana Kontijensi Kabupaten/Kota | | | | | | | | | | | | | | |
| | | | *Jumlah Dokumen Rencana Kontijensi Kabupaten/Kota (per jenis ancaman bencana) sampai dengan dinyatakan sah/legal paling lama dalam 1 (satu) tahun* | | | | 2 Dokumen | 300.000.000,00 | Kab. Blitar, Semua Kecamatan, Semua Kel/Desa | DANA ALOKASI UMUM (DAU) | Memperkuat Penyelarasan Kehidupan yang Harmonis dengan Lingkungan, Alam dan Budaya, serta Peningkatan Toleransi Antarumat Beragama untuk Mencapai Masyarakat Yang Adil dan Makmur | PP1: PEMERATAAN KONEKTIVITAS INFRASTRUKTUR YANG BERKELANJUTAN & PENINGKATAN KUALITAS LINGKUNGAN HIDUP | Masyarakat Kabupaten Blitar | | 0,00 | BADAN PENANGGULANGAN BENCANA DAERAH |
| | 1.05.03.2.02.0026 | Pengendalian Operasi dan Penyediaan Sarana Prasarana Kesiapsiagaan Terhadap Bencana Kabupaten/Kota | | | | | | | | | | | | | | |

| NO | KODE | URUSAN / BIDANG URUSAN / PROGRAM / KEGIATAN / SUB KEGIATAN | INDIKATOR PROGRAM / KEGIATAN / SUB KEGIATAN | TARGET AKHIR PERIODE RENSTRA OPD | REALISASI CAPAIAN RENJA OPD TAHUN 2024 | PRAKIRAAN CAPAIAN TARGET RENJA OPD TAHUN 2025 | CAPAIAN KINERJA DAN KERANGKA PENDANAAN | | | | | | KELOMPOK SASARAN | PRAKIRAAN MAJU RENCANA TAHUN 2027 | | PERANGKAT DAERAH PENANGGUNG JAWAB |
|---|---|---|---|---|---|---|---|---|---|---|---|---|---|---|---|---|
| | | | | | | | TARGET 2026 | PAGU INDIKATIF (Rp) | LOKASI | SUMBER DANA | PRIORITAS | | | TARGET | PAGU INDIKATIF (Rp) | |
| | | | | | | | | | | | NASIONAL | DAERAH | | | | |
| 1 | 2 | 3 | 4 | 5 | 6 | 7 | 8 | 9 | 10 | 11 | 12 | 13 | 14 | 15 | 16 | 17 |
| | | | *Jumlah laporan layanan pusat pengendalian operasi (pusdalops) dengan Maklumat Pelayanan yang sah dan legal sesuai dengan jenis ancaman bencana yang ada di kawasan tempat tinggalnya* | | | | 12 laporan | 100.000.000,00 | Kab. Blitar, Semua Kecamatan, Semua Kel/Desa | DANA ALOKASI UMUM (DAU) | Memperkuat Penyelarasan Kehidupan yang Harmonis dengan Lingkungan, Alam dan Budaya, serta Peningkatan Toleransi Antarumat Beragama untuk Mencapai Masyarakat Yang Adil dan Makmur | PP1: PEMERATAAN KONEKTIVITAS INFRASTRUKTUR YANG BERKELANJUTAN & PENINGKATAN KUALITAS LINGKUNGAN HIDUP | Masyarakat Kabupaten Blitar | | 0,00 | BADAN PENANGGULANGAN BENCANA DAERAH |
| | 1.05.03.2.02.0027 | Penyusunan Rencana Penanggulangan Bencana Kabupaten/Kota | | | | | | | | | | | | | | |
| | | | *Jumlah dokumen Rencana Penanggulangan Bencana (RPB) Kabupaten/Kota sampai dengan dinyatakan sah/legal paling lama dalam 1 (satu) tahun* | | | | 1 Dokumen | 300.000.000,00 | Kab. Blitar, Semua Kecamatan, Semua Kel/Desa | DANA ALOKASI UMUM (DAU) | Memperkuat Penyelarasan Kehidupan yang Harmonis dengan Lingkungan, Alam dan Budaya, serta Peningkatan Toleransi Antarumat Beragama untuk Mencapai Masyarakat Yang Adil dan Makmur | PP1: PEMERATAAN KONEKTIVITAS INFRASTRUKTUR YANG BERKELANJUTAN & PENINGKATAN KUALITAS LINGKUNGAN HIDUP | Masyarakat Kabupaten Blitar | | 0,00 | BADAN PENANGGULANGAN BENCANA DAERAH |
| | 1.05.03.2.02.0028 | Pelatihan Pencegahan dan Mitigasi Bencana Kabupaten/Kota | | | | | | | | | | | | | | |

| NO | KODE | URUSAN / BIDANG URUSAN / PROGRAM / KEGIATAN / SUB KEGIATAN | INDIKATOR PROGRAM / KEGIATAN / SUB KEGIATAN | TARGET AKHIR PERIODE RENSTRA OPD | REALISASI CAPAIAN RENJA OPD TAHUN 2024 | PRAKIRAAN CAPAIAN TARGET RENJA OPD TAHUN 2025 | CAPAIAN KINERJA DAN KERANGKA PENDANAAN | | | | | | KELOMPOK SASARAN | PRAKIRAAN MAJU RENCANA TAHUN 2027 | | PERANGKAT DAERAH PENANGGUNG JAWAB |
|---|---|---|---|---|---|---|---|---|---|---|---|---|---|---|---|---|
| | | | | | | | TARGET 2026 | PAGU INDIKATIF (Rp) | LOKASI | SUMBER DANA | PRIORITAS | | | TARGET | PAGU INDIKATIF (Rp) | |
| | | | | | | | | | | | NASIONAL | DAERAH | | | | |
| 1 | 2 | 3 | 4 | 5 | 6 | 7 | 8 | 9 | 10 | 11 | 12 | 13 | 14 | 15 | 16 | 17 |
| | | | *Jumlah warga negara termasuk kelompok rentan di kawasan rawan bencana Kabupaten/Kota yang mengikuti pelatihan pencegahan dan mitigasi bencana* | | | | 2 Kawasan | 100.000.000,00 | Kab. Blitar, Semua Kecamatan, Semua Kel/Desa | DANA ALOKASI UMUM (DAU) | Memperkuat Penyelarasan Kehidupan yang Harmonis dengan Lingkungan, Alam dan Budaya, serta Peningkatan Toleransi Antarumat Beragama untuk Mencapai Masyarakat Yang Adil dan Makmur | PP1: PEMERATAAN KONEKTIVITAS INFRASTRUKTUR YANG BERKELANJUTAN & PENINGKATAN KUALITAS LINGKUNGAN HIDUP | Masyarakat Kabupaten Blitar | | 0,00 | BADAN PENANGGULANGAN BENCANA DAERAH |
| | 1.05.03.2.03 | Pelayanan Penyelamatan dan Evakuasi Korban Bencana | *persentase jumlah korban yang terselamatkan dari dampak kejadian bencana* | - | | | 100 % | 920.000.000,00 | | | Memperkuat Penyelarasan Kehidupan yang Harmonis dengan Lingkungan, Alam dan Budaya, serta Peningkatan Toleransi Antarumat Beragama untuk Mencapai Masyarakat Yang Adil dan Makmur | PP1: PEMERATAAN KONEKTIVITAS INFRASTRUKTUR YANG BERKELANJUTAN & PENINGKATAN KUALITAS LINGKUNGAN HIDUP | Masyarakat Kabupaten Blitar | - | 0,00 | BADAN PENANGGULANGAN BENCANA DAERAH |
| | 1.05.03.2.03.0002 | Respon Cepat Darurat Bencana Kabupaten/Kota | | | | | | | | | | | | | | |

| NO | KODE | URUSAN / BIDANG URUSAN / PROGRAM / KEGIATAN / SUB KEGIATAN | INDIKATOR PROGRAM / KEGIATAN / SUB KEGIATAN | TARGET AKHIR PERIODE RENSTRA OPD | REALISASI CAPAIAN RENJA OPD TAHUN 2024 | PRAKIRAAN CAPAIAN TARGET RENJA OPD TAHUN 2025 | CAPAIAN KINERJA DAN KERANGKA PENDANAAN | | | | | | KELOMPOK SASARAN | PRAKIRAAN MAJU RENCANA TAHUN 2027 | | PERANGKAT DAERAH PENANGGUNG JAWAB |
|---|---|---|---|---|---|---|---|---|---|---|---|---|---|---|---|---|
| | | | | | | | TARGET 2026 | PAGU INDIKATIF (Rp) | LOKASI | SUMBER DANA | PRIORITAS | | | TARGET | PAGU INDIKATIF (Rp) | |
| | | | | | | | | | | | NASIONAL | DAERAH | | | | |
| 1 | 2 | 3 | 4 | 5 | 6 | 7 | 8 | 9 | 10 | 11 | 12 | 13 | 14 | 15 | 16 | 17 |
| | | | *Jumlah Dokumen SK Penetapan Status Darurat Bencana dan SKPDB yang Ditetapkan Paling Lama 1x24 Jam berdasarkan Hasil Dokumen Laporan Kaji Cepat* | | | | 4 Dokumen | 170.000.000,00 | Kab. Blitar, Semua Kecamatan, Semua Kel/Desa | DANA ALOKASI UMUM (DAU) | Memperkuat Penyelarasan Kehidupan yang Harmonis dengan Lingkungan, Alam dan Budaya, serta Peningkatan Toleransi Antarumat Beragama untuk Mencapai Masyarakat Yang Adil dan Makmur | PP1: PEMERATAAN KONEKTIVITAS INFRASTRUKTUR YANG BERKELANJUTAN & PENINGKATAN KUALITAS LINGKUNGAN HIDUP | Masyarakat Kabupaten Blitar | | 0,00 | BADAN PENANGGULANGAN BENCANA DAERAH |
| | 1.05.03.2.03.0003 | Pencarian, Pertolongan dan Evakuasi Korban Bencana Kabupaten/Kota | | | | | | | | | | | | | | |
| | | | *Jumlah Korban yang Berhasil Ditemukan, Ditolong, dan Dievakuasi Per Jenis Kejadian Bencana* | | | | 50 Orang | 100.000.000,00 | Kab. Blitar, Semua Kecamatan, Semua Kel/Desa | DANA ALOKASI UMUM (DAU) | Memperkuat Penyelarasan Kehidupan yang Harmonis dengan Lingkungan, Alam dan Budaya, serta Peningkatan Toleransi Antarumat Beragama untuk Mencapai Masyarakat Yang Adil dan Makmur | PP1: PEMERATAAN KONEKTIVITAS INFRASTRUKTUR YANG BERKELANJUTAN & PENINGKATAN KUALITAS LINGKUNGAN HIDUP | Masyarakat Kabupaten Blitar | | 0,00 | BADAN PENANGGULANGAN BENCANA DAERAH |
| | 1.05.03.2.03.0008 | Peningkatan Kapasitas Sumber Daya Aparatur dalam penanganan keadaan darurat Kabupaten/Kota | | | | | | | | | | | | | | |

| NO | KODE | URUSAN / BIDANG URUSAN / PROGRAM / KEGIATAN / SUB KEGIATAN | INDIKATOR PROGRAM / KEGIATAN / SUB KEGIATAN | TARGET AKHIR PERIODE RENSTRA OPD | REALISASI CAPAIAN RENJA OPD TAHUN 2024 | PRAKIRAAN CAPAIAN TARGET RENJA OPD TAHUN 2025 | CAPAIAN KINERJA DAN KERANGKA PENDANAAN | | | | | | KELOMPOK SASARAN | PRAKIRAAN MAJU RENCANA TAHUN 2027 | | PERANGKAT DAERAH PENANGGUNG JAWAB |
|---|---|---|---|---|---|---|---|---|---|---|---|---|---|---|---|---|
| | | | | | | | TARGET 2026 | PAGU INDIKATIF (Rp) | LOKASI | SUMBER DANA | PRIORITAS | | | TARGET | PAGU INDIKATIF (Rp) | |
| | | | | | | | | | | | NASIONAL | DAERAH | | | | |
| 1 | 2 | 3 | 4 | 5 | 6 | 7 | 8 | 9 | 10 | 11 | 12 | 13 | 14 | 15 | 16 | 17 |
| | | | *Jumlah Aparatur SDM BPBD Kabupaten/Kota dan lintas perangkat daerah yang memiliki kemampuan penanganan keadaan darurat dalam aspek manajerial dan teknis* | | | | 40 Orang | 20.000.000,00 | Kab. Blitar, Semua Kecamatan, Semua Kel/Desa | DANA ALOKASI UMUM (DAU) | Memperkuat Penyelarasan Kehidupan yang Harmonis dengan Lingkungan, Alam dan Budaya, serta Peningkatan Toleransi Antarumat Beragama untuk Mencapai Masyarakat Yang Adil dan Makmur | PP1: PEMERATAAN KONEKTIVITAS INFRASTRUKTUR YANG BERKELANJUTAN & PENINGKATAN KUALITAS LINGKUNGAN HIDUP | Masyarakat Kabupaten Blitar | | 0,00 | BADAN PENANGGULANGAN BENCANA DAERAH |
| | 1.05.03.2.03.0009 | Penyediaan Logistik Penyelamatan dan Evakuasi Korban Bencana Kabupaten/Kota | | | | | | | | | | | | | | |
| | | | *Jumlah Korban Bencana yang Mendapatkan Distribusi Logistik Penyelamatan dan Evakuasi Korban Bencana* | | | | 50 Orang | 520.000.000,00 | Kab. Blitar, Semua Kecamatan, Semua Kel/Desa | DANA ALOKASI UMUM (DAU) | Memperkuat Penyelarasan Kehidupan yang Harmonis dengan Lingkungan, Alam dan Budaya, serta Peningkatan Toleransi Antarumat Beragama untuk Mencapai Masyarakat Yang Adil dan Makmur | PP1: PEMERATAAN KONEKTIVITAS INFRASTRUKTUR YANG BERKELANJUTAN & PENINGKATAN KUALITAS LINGKUNGAN HIDUP | Masyarakat Kabupaten Blitar | | 0,00 | BADAN PENANGGULANGAN BENCANA DAERAH |
| | 1.05.03.2.03.0012 | Aktivasi Sistem Komando Penanganan Darurat Bencana | | | | | | | | | | | | | | |

| NO | KODE | URUSAN / BIDANG URUSAN / PROGRAM / KEGIATAN / SUB KEGIATAN | INDIKATOR PROGRAM / KEGIATAN / SUB KEGIATAN | TARGET AKHIR PERIODE RENSTRA OPD | REALISASI CAPAIAN RENJA OPD TAHUN 2024 | PRAKIRAAN CAPAIAN TARGET RENJA OPD TAHUN 2025 | CAPAIAN KINERJA DAN KERANGKA PENDANAAN | | | | | | KELOMPOK SASARAN | PRAKIRAAN MAJU RENCANA TAHUN 2027 | | PERANGKAT DAERAH PENANGGUNG JAWAB |
|---|---|---|---|---|---|---|---|---|---|---|---|---|---|---|---|---|
| | | | | | | | TARGET 2026 | PAGU INDIKATIF (Rp) | LOKASI | SUMBER DANA | PRIORITAS | | | TARGET | PAGU INDIKATIF (Rp) | |
| | | | | | | | | | | | NASIONAL | DAERAH | | | | |
| 1 | 2 | 3 | 4 | 5 | 6 | 7 | 8 | 9 | 10 | 11 | 12 | 13 | 14 | 15 | 16 | 17 |
| | | | *Jumlah Laporan Pelaksanaan Aktivasi Sistem Komando Penanganan Darurat Bencana Kanupaten/Kota* | | | | 4 Laporan | 110.000.000,00 | Kab. Blitar, Semua Kecamatan, Semua Kel/Desa | DANA ALOKASI UMUM (DAU) | Memperkuat Penyelarasan Kehidupan yang Harmonis dengan Lingkungan, Alam dan Budaya, serta Peningkatan Toleransi Antarumat Beragama untuk Mencapai Masyarakat Yang Adil dan Makmur | PP1: PEMERATAAN KONEKTIVITAS INFRASTRUKTUR YANG BERKELANJUTAN & PENINGKATAN KUALITAS LINGKUNGAN HIDUP | Masyarakat Kabupaten Blitar | | 0,00 | BADAN PENANGGULANGAN BENCANA DAERAH |
| | 1.05.03.2.04 | Penataan Sistem Dasar Penanggulangan Bencana | *persentase penanggulangan bencana yang dilaksnakan sesuai SOP* | - | | | 100 % | 450.000.000,00 | | | Memperkuat Penyelarasan Kehidupan yang Harmonis dengan Lingkungan, Alam dan Budaya, serta Peningkatan Toleransi Antarumat Beragama untuk Mencapai Masyarakat Yang Adil dan Makmur | PP1: PEMERATAAN KONEKTIVITAS INFRASTRUKTUR YANG BERKELANJUTAN & PENINGKATAN KUALITAS LINGKUNGAN HIDUP | Masyarakat Kabupaten Blitar | - | 0,00 | BADAN PENANGGULANGAN BENCANA DAERAH |
| | 1.05.03.2.04.0001 | Penyusunan Regulasi Penanggulangan Bencana Kabupaten/Kota | | | | | | | | | | | | | | |

| NO | KODE | URUSAN / BIDANG URUSAN / PROGRAM / KEGIATAN / SUB KEGIATAN | INDIKATOR PROGRAM / KEGIATAN / SUB KEGIATAN | TARGET AKHIR PERIODE RENSTRA OPD | REALISASI CAPAIAN RENJA OPD TAHUN 2024 | PRAKIRAAN CAPAIAN TARGET RENJA OPD TAHUN 2025 | CAPAIAN KINERJA DAN KERANGKA PENDANAAN | | | | | | KELOMPOK SASARAN | PRAKIRAAN MAJU RENCANA TAHUN 2027 | | PERANGKAT DAERAH PENANGGUNG JAWAB |
|---|---|---|---|---|---|---|---|---|---|---|---|---|---|---|---|---|
| | | | | | | | TARGET 2026 | PAGU INDIKATIF (Rp) | LOKASI | SUMBER DANA | PRIORITAS | | | TARGET | PAGU INDIKATIF (Rp) | |
| | | | | | | | | | | | NASIONAL | DAERAH | | | | |
| 1 | 2 | 3 | 4 | 5 | 6 | 7 | 8 | 9 | 10 | 11 | 12 | 13 | 14 | 15 | 16 | 17 |
| | | | *Jumlah Dokumen Regulasi Pendukung Penyelenggaraan Penanggulangan Bencana di Daerah* | | | | 2 Dokumen | 50.000.000,00 | Kab. Blitar, Semua Kecamatan, Semua Kel/Desa | DANA ALOKASI UMUM (DAU) | Memperkuat Penyelarasan Kehidupan yang Harmonis dengan Lingkungan, Alam dan Budaya, serta Peningkatan Toleransi Antarumat Beragama untuk Mencapai Masyarakat Yang Adil dan Makmur | PP1: PEMERATAAN KONEKTIVITAS INFRASTRUKTUR YANG BERKELANJUTAN & PENINGKATAN KUALITAS LINGKUNGAN HIDUP | Masyarakat Kabupaten Blitar | | 0,00 | BADAN PENANGGULANGAN BENCANA DAERAH |
| | 1.05.03.2.04.0004 | Pengelolaan dan Pemanfaatan Sistem Informasi Kebencanaan | | | | | | | | | | | | | | |
| | | | *Jumlah Data dan Informasi Kebencanaan yang tersedia* | | | | 1 Dokumen | 50.000.000,00 | Kab. Blitar, Semua Kecamatan, Semua Kel/Desa | DANA ALOKASI UMUM (DAU) | Memperkuat Penyelarasan Kehidupan yang Harmonis dengan Lingkungan, Alam dan Budaya, serta Peningkatan Toleransi Antarumat Beragama untuk Mencapai Masyarakat Yang Adil dan Makmur | PP1: PEMERATAAN KONEKTIVITAS INFRASTRUKTUR YANG BERKELANJUTAN & PENINGKATAN KUALITAS LINGKUNGAN HIDUP | Masyarakat Kabupaten Blitar | | 0,00 | BADAN PENANGGULANGAN BENCANA DAERAH |
| | 1.05.03.2.04.0005 | Pembinaan dan Pengawasan Penyelenggaraan Penanggulangan Bencana | | | | | | | | | | | | | | |

| NO | KODE | URUSAN / BIDANG URUSAN / PROGRAM / KEGIATAN / SUB KEGIATAN | INDIKATOR PROGRAM / KEGIATAN / SUB KEGIATAN | TARGET AKHIR PERIODE RENSTRA OPD | REALISASI CAPAIAN RENJA OPD TAHUN 2024 | PRAKIRAAN CAPAIAN TARGET RENJA OPD TAHUN 2025 | CAPAIAN KINERJA DAN KERANGKA PENDANAAN | | | | | | KELOMPOK SASARAN | PRAKIRAAN MAJU RENCANA TAHUN 2027 | | PERANGKAT DAERAH PENANGGUNG JAWAB |
|---|---|---|---|---|---|---|---|---|---|---|---|---|---|---|---|---|
| | | | | | | | TARGET 2026 | PAGU INDIKATIF (Rp) | LOKASI | SUMBER DANA | PRIORITAS | | | TARGET | PAGU INDIKATIF (Rp) | |
| | | | | | | | | | | | NASIONAL | DAERAH | | | | |
| 1 | 2 | 3 | 4 | 5 | 6 | 7 | 8 | 9 | 10 | 11 | 12 | 13 | 14 | 15 | 16 | 17 |
| | | | *Jumlah Laporan Hasil Binwas Penyelenggaraan Penanggulangan Bencana* | | | | 1 Laporan | 50.000.000,00 | Kab. Blitar, Semua Kecamatan, Semua Kel/Desa | DANA ALOKASI UMUM (DAU) | Memperkuat Penyelarasan Kehidupan yang Harmonis dengan Lingkungan, Alam dan Budaya, serta Peningkatan Toleransi Antarumat Beragama untuk Mencapai Masyarakat Yang Adil dan Makmur | PP1: PEMERATAAN KONEKTIVITAS INFRASTRUKTUR YANG BERKELANJUTAN & PENINGKATAN KUALITAS LINGKUNGAN HIDUP | Masyarakat Kabupaten Blitar | | 0,00 | BADAN PENANGGULANGAN BENCANA DAERAH |
| | 1.05.03.2.04.0007 | Peningkatan Kapasitas SDM Aparatur Penanggulangan Bencana Kabupaten/Kota | | | | | | | | | | | | | | |
| | | | *Jumlah SDM aparatur penanggulangan bencana yang memiliki kompetensi* | | | | 20 Orang | 20.000.000,00 | Kab. Blitar, Semua Kecamatan, Semua Kel/Desa | DANA ALOKASI UMUM (DAU) | Memperkuat Penyelarasan Kehidupan yang Harmonis dengan Lingkungan, Alam dan Budaya, serta Peningkatan Toleransi Antarumat Beragama untuk Mencapai Masyarakat Yang Adil dan Makmur | PP1: PEMERATAAN KONEKTIVITAS INFRASTRUKTUR YANG BERKELANJUTAN & PENINGKATAN KUALITAS LINGKUNGAN HIDUP | Masyarakat Kabupaten Blitar | | 0,00 | BADAN PENANGGULANGAN BENCANA DAERAH |
| | 1.05.03.2.04.0008 | Bimbingan Teknis Pasca Bencana Kabupaten/Kota | | | | | | | | | | | | | | |

| NO | KODE | URUSAN / BIDANG URUSAN / PROGRAM / KEGIATAN / SUB KEGIATAN | INDIKATOR PROGRAM / KEGIATAN / SUB KEGIATAN | TARGET AKHIR PERIODE RENSTRA OPD | REALISASI CAPAIAN RENJA OPD TAHUN 2024 | PRAKIRAAN CAPAIAN TARGET RENJA OPD TAHUN 2025 | CAPAIAN KINERJA DAN KERANGKA PENDANAAN | | | | | | KELOMPOK SASARAN | PRAKIRAAN MAJU RENCANA TAHUN 2027 | | PERANGKAT DAERAH PENANGGUNG JAWAB |
|---|---|---|---|---|---|---|---|---|---|---|---|---|---|---|---|---|
| | | | | | | | TARGET 2026 | PAGU INDIKATIF (Rp) | LOKASI | SUMBER DANA | PRIORITAS | | | TARGET | PAGU INDIKATIF (Rp) | |
| | | | | | | | | | | | NASIONAL | DAERAH | | | | |
| 1 | 2 | 3 | 4 | 5 | 6 | 7 | 8 | 9 | 10 | 11 | 12 | 13 | 14 | 15 | 16 | 17 |
| | | | *Jumlah Aparatur BPBD Kabupaten/Kota dan lintas perangkat daerah Kabupaten/Kota yang memiliki kemampuan teknis dalam menyusun dokumen Pengkajian Kebutuhan Pascabencana (JITUPASNA) dan Rencana Rehabilitasi dan Rekonstruksi Pascabencana (R3P)* | | | | 50 Orang | 30.000.000,00 | Kab. Blitar, Semua Kecamatan, Semua Kel/Desa | DANA ALOKASI UMUM (DAU) | Memperkuat Penyelarasan Kehidupan yang Harmonis dengan Lingkungan, Alam dan Budaya, serta Peningkatan Toleransi Antarumat Beragama untuk Mencapai Masyarakat Yang Adil dan Makmur | PP1: PEMERATAAN KONEKTIVITAS INFRASTRUKTUR YANG BERKELANJUTAN & PENINGKATAN KUALITAS LINGKUNGAN HIDUP | Masyarakat Kabupaten Blitar | | 0,00 | BADAN PENANGGULANGAN BENCANA DAERAH |
| | 1.05.03.2.04.0010 | Koordinasi penanganan Pascabencana Kabupaten/Kota | | | | | | | | | | | | | | |
| | | | *Jumlah penyelesaian kegiatan pascabencana di semua sektor sesuai berdasarkan Rencana Rehabilitasi dan Rekontruksi Pascabencana (R3P) Kabupaten/Kota yang dilegalkan* | | | | 12 Kegiatan | 150.000.000,00 | Kab. Blitar, Semua Kecamatan, Semua Kel/Desa | DANA ALOKASI UMUM (DAU) | Memperkuat Penyelarasan Kehidupan yang Harmonis dengan Lingkungan, Alam dan Budaya, serta Peningkatan Toleransi Antarumat Beragama untuk Mencapai Masyarakat Yang Adil dan Makmur | PP1: PEMERATAAN KONEKTIVITAS INFRASTRUKTUR YANG BERKELANJUTAN & PENINGKATAN KUALITAS LINGKUNGAN HIDUP | Masyarakat Kabupaten Blitar | | 0,00 | BADAN PENANGGULANGAN BENCANA DAERAH |
| | 1.05.03.2.04.0012 | Fasilitasi pengumpulan data penduduk di daerah rawan bencana lintas Kab/Kota | | | | | | | | | | | | | | |

| NO | KODE | URUSAN / BIDANG URUSAN / PROGRAM / KEGIATAN / SUB KEGIATAN | INDIKATOR PROGRAM / KEGIATAN / SUB KEGIATAN | TARGET AKHIR PERIODE RENSTRA OPD | REALISASI CAPAIAN RENJA OPD TAHUN 2024 | PRAKIRAAN CAPAIAN TARGET RENJA OPD TAHUN 2025 | CAPAIAN KINERJA DAN KERANGKA PENDANAAN | | | | | | KELOMPOK SASARAN | PRAKIRAAN MAJU RENCANA TAHUN 2027 | | PERANGKAT DAERAH PENANGGUNG JAWAB |
|---|---|---|---|---|---|---|---|---|---|---|---|---|---|---|---|---|
| | | | | | | | TARGET 2026 | PAGU INDIKATIF (Rp) | LOKASI | SUMBER DANA | PRIORITAS | | | TARGET | PAGU INDIKATIF (Rp) | |
| | | | | | | | | | | | NASIONAL | DAERAH | | | | |
| 1 | 2 | 3 | 4 | 5 | 6 | 7 | 8 | 9 | 10 | 11 | 12 | 13 | 14 | 15 | 16 | 17 |
| | | | *Jumlah data penduduk terpilah di daerah rawan bencana* | | | | 1 Laporan | 10.000.000,00 | Kab. Blitar, Semua Kecamatan, Semua Kel/Desa | DANA ALOKASI UMUM (DAU) | Memperkuat Penyelarasan Kehidupan yang Harmonis dengan Lingkungan, Alam dan Budaya, serta Peningkatan Toleransi Antarumat Beragama untuk Mencapai Masyarakat Yang Adil dan Makmur | PP1: PEMERATAAN KONEKTIVITAS INFRASTRUKTUR YANG BERKELANJUTAN & PENINGKATAN KUALITAS LINGKUNGAN HIDUP | Masyarakat Kabupaten Blitar | | 0,00 | BADAN PENANGGULANGAN BENCANA DAERAH |
| | 1.05.03.2.04.0015 | Penyusunan Kajian Kebutuhan Pascabencana (JITUPASNA) dan Rencana Rehabilitasi dan Rekontruksi Pascabencana (R3P) Kab/Kota | | | | | | | | | | | | | | |
| | | | *Jumlah penyelesaian dokumen Pengkajian Kebutuhan Pascabencana dan Rencana Rehabilitasi dan Rekonstruksi Pascabencana (R3P) Kab/Kota sampai dengan dinyatakan sah dan legal paling lama dalam 1 (satu) tahun* | | | | 1 Dokumen | 90.000.000,00 | Kab. Blitar, Semua Kecamatan, Semua Kel/Desa | DANA ALOKASI UMUM (DAU) | Memperkuat Penyelarasan Kehidupan yang Harmonis dengan Lingkungan, Alam dan Budaya, serta Peningkatan Toleransi Antarumat Beragama untuk Mencapai Masyarakat Yang Adil dan Makmur | PP1: PEMERATAAN KONEKTIVITAS INFRASTRUKTUR YANG BERKELANJUTAN & PENINGKATAN KUALITAS LINGKUNGAN HIDUP | Masyarakat Kabupaten Blitar | | 0,00 | BADAN PENANGGULANGAN BENCANA DAERAH |
| | | **DINAS SOSIAL** | | | | | | **13.613.831.186,00** | | | | | | | **0,00** | |
| | **1** | **URUSAN PEMERINTAHAN WAJIB YANG BERKAITAN DENGAN PELAYANAN DASAR** | | | | | | **13.613.831.186,00** | | | | | | | **0,00** | |
| | **1.06** | **URUSAN PEMERINTAHAN BIDANG SOSIAL** | | | | | | **13.613.831.186,00** | | | | | | | **0,00** | |
| 1. | **1.06.01** | **PROGRAM PENUNJANG URUSAN PEMERINTAHAN DAERAH KABUPATEN/KOTA** | ***Persentase Tingkat Capaian Kinerja Kegiatan pada Program Penunjang Urusan Pemerintah Daerah*** | **-** | | | **100 %** | **6.773.575.000,00** | | | | | | **-** | **0,00** | |

| NO | KODE | URUSAN / BIDANG URUSAN / PROGRAM / KEGIATAN / SUB KEGIATAN | INDIKATOR PROGRAM / KEGIATAN / SUB KEGIATAN | TARGET AKHIR PERIODE RENSTRA OPD | REALISASI CAPAIAN RENJA OPD TAHUN 2024 | PRAKIRAAN CAPAIAN TARGET RENJA OPD TAHUN 2025 | CAPAIAN KINERJA DAN KERANGKA PENDANAAN | | | | | | KELOMPOK SASARAN | PRAKIRAAN MAJU RENCANA TAHUN 2027 | | PERANGKAT DAERAH PENANGGUNG JAWAB |
|---|---|---|---|---|---|---|---|---|---|---|---|---|---|---|---|---|
| | | | | | | | TARGET 2026 | PAGU INDIKATIF (Rp) | LOKASI | SUMBER DANA | PRIORITAS | | | TARGET | PAGU INDIKATIF (Rp) | |
| | | | | | | | | | | | NASIONAL | DAERAH | | | | |
| 1 | 2 | 3 | 4 | 5 | 6 | 7 | 8 | 9 | 10 | 11 | 12 | 13 | 14 | 15 | 16 | 17 |
| | 1.06.01.2.01 | Perencanaan, Penganggaran, dan Evaluasi Kinerja Perangkat Daerah | *Persentase Penyusunan Dokumen Perencanaan dan Pelaporan yang Tepat Waktu dan sesuai Standar* | - | | | 100 % | 57.402.000,00 | | | Memperkuat Reformasi Politik, Hukum, dan Birokrasi, serta Memperkuat Pencegahan dan Pemberantasan Korupsi, Narkoba, Judi dan Penyeludupan | PP4: PEMBANGUNAN SDM YANG INKLUSIF & PERLINDUNGAN SOSIAL YANG ADAPTIF | Pegawai Dinas Sosial Kabupaten Blitar | - | 0,00 | DINAS SOSIAL |
| | 1.06.01.2.01.0001 | Penyusunan Dokumen Perencanaan Perangkat Daerah | | | | | | | | | | | | | | |
| | | | *Jumlah Dokumen Perencanaan Perangkat Daerah* | | | | 8 Dokumen | 1.151.000,00 | Kab. Blitar, Semua Kecamatan, Semua Kel/Desa | DANA ALOKASI UMUM (DAU) | Memperkuat Reformasi Politik, Hukum, dan Birokrasi, serta Memperkuat Pencegahan dan Pemberantasan Korupsi, Narkoba, Judi dan Penyeludupan | PP4: PEMBANGUNAN SDM YANG INKLUSIF & PERLINDUNGAN SOSIAL YANG ADAPTIF | Pegawai Dinas Sosial Kabupaten Blitar | | 0,00 | DINAS SOSIAL |
| | 1.06.01.2.01.0007 | Evaluasi Kinerja Perangkat Daerah | | | | | | | | | | | | | | |
| | | | *Jumlah Laporan Evaluasi Kinerja Perangkat Daerah* | | | | 11 Laporan | 1.251.000,00 | Kab. Blitar, Semua Kecamatan, Semua Kel/Desa | DANA ALOKASI UMUM (DAU) | Memperkuat Reformasi Politik, Hukum, dan Birokrasi, serta Memperkuat Pencegahan dan Pemberantasan Korupsi, Narkoba, Judi dan Penyeludupan | PP4: PEMBANGUNAN SDM YANG INKLUSIF & PERLINDUNGAN SOSIAL YANG ADAPTIF | Pegawai Dinas Sosial Kabupaten Blitar | | 0,00 | DINAS SOSIAL |
| | 1.06.01.2.01.0009 | Pelaksanaan Pengumpulan Data Statistik Sektoral Daerah | | | | | | | | | | | | | | |

| NO | KODE | URUSAN / BIDANG URUSAN / PROGRAM / KEGIATAN / SUB KEGIATAN | INDIKATOR PROGRAM / KEGIATAN / SUB KEGIATAN | TARGET AKHIR PERIODE RENSTRA OPD | REALISASI CAPAIAN RENJA OPD TAHUN 2024 | PRAKIRAAN CAPAIAN TARGET RENJA OPD TAHUN 2025 | CAPAIAN KINERJA DAN KERANGKA PENDANAAN | | | | | | KELOMPOK SASARAN | PRAKIRAAN MAJU RENCANA TAHUN 2027 | | PERANGKAT DAERAH PENANGGUNG JAWAB |
|---|---|---|---|---|---|---|---|---|---|---|---|---|---|---|---|---|
| | | | | | | | TARGET 2026 | PAGU INDIKATIF (Rp) | LOKASI | SUMBER DANA | PRIORITAS | | | TARGET | PAGU INDIKATIF (Rp) | |
| | | | | | | | | | | | NASIONAL | DAERAH | | | | |
| 1 | 2 | 3 | 4 | 5 | 6 | 7 | 8 | 9 | 10 | 11 | 12 | 13 | 14 | 15 | 16 | 17 |
| | | | *Jumlah Data Statistik Sektoral Daerah yang Telah Dikumpulkan dan Diperiksa Lingkup Perangkat Daerah* | | | | 25 Data | 55.000.000,00 | Kab. Blitar, Semua Kecamatan, Semua Kel/Desa | DANA ALOKASI UMUM (DAU) | Memperkuat Reformasi Politik, Hukum, dan Birokrasi, serta Memperkuat Pencegahan dan Pemberantasan Korupsi, Narkoba, Judi dan Penyeludupan | PP4: PEMBANGUNAN SDM YANG INKLUSIF & PERLINDUNGAN SOSIAL YANG ADAPTIF | Pegawai Dinas Sosial Kabupaten Blitar | | 0,00 | DINAS SOSIAL |
| | 1.06.01.2.02 | Administrasi Keuangan Perangkat Daerah | *Persentase Pelaksanaan Administrasi Keuangan Perangkat Daerah sesuai Standar* | - | | | 100 % | 4.479.194.000,00 | | | Memperkuat Reformasi Politik, Hukum, dan Birokrasi, serta Memperkuat Pencegahan dan Pemberantasan Korupsi, Narkoba, Judi dan Penyeludupan | PP4: PEMBANGUNAN SDM YANG INKLUSIF & PERLINDUNGAN SOSIAL YANG ADAPTIF | Pegawai Dinas Sosial Kabupaten Blitar | - | 0,00 | DINAS SOSIAL |
| | 1.06.01.2.02.0001 | Penyediaan Gaji dan Tunjangan ASN | | | | | | | | | | | | | | |
| | | | *Jumlah Orang yang Menerima Gaji dan Tunjangan ASN* | | | | 35 Orang/bulan | 4.435.100.000,00 | Kab. Blitar, Semua Kecamatan, Semua Kel/Desa | DANA ALOKASI UMUM (DAU) | Memperkuat Reformasi Politik, Hukum, dan Birokrasi, serta Memperkuat Pencegahan dan Pemberantasan Korupsi, Narkoba, Judi dan Penyeludupan | PP4: PEMBANGUNAN SDM YANG INKLUSIF & PERLINDUNGAN SOSIAL YANG ADAPTIF | Pegawai Dinas Sosial Kabupaten Blitar | | 0,00 | DINAS SOSIAL |
| | 1.06.01.2.02.0003 | Pelaksanaan Penatausahaan dan<br>Pengujian/Verifikasi Keuangan SKPD | | | | | | | | | | | | | | |

| NO | KODE | URUSAN / BIDANG URUSAN / PROGRAM / KEGIATAN / SUB KEGIATAN | INDIKATOR PROGRAM / KEGIATAN / SUB KEGIATAN | TARGET AKHIR PERIODE RENSTRA OPD | REALISASI CAPAIAN RENJA OPD TAHUN 2024 | PRAKIRAAN CAPAIAN TARGET RENJA OPD TAHUN 2025 | CAPAIAN KINERJA DAN KERANGKA PENDANAAN | | | | | | KELOMPOK SASARAN | PRAKIRAAN MAJU RENCANA TAHUN 2027 | | PERANGKAT DAERAH PENANGGUNG JAWAB |
|---|---|---|---|---|---|---|---|---|---|---|---|---|---|---|---|---|
| | | | | | | | TARGET 2026 | PAGU INDIKATIF (Rp) | LOKASI | SUMBER DANA | PRIORITAS | | | TARGET | PAGU INDIKATIF (Rp) | |
| | | | | | | | | | | | NASIONAL | DAERAH | | | | |
| 1 | 2 | 3 | 4 | 5 | 6 | 7 | 8 | 9 | 10 | 11 | 12 | 13 | 14 | 15 | 16 | 17 |
| | | | *Jumlah Dokumen Penatausahaan dan Pengujian/Verifikasi Keuangan SKPD* | | | | 12 Dokumen | 44.094.000,00 | Kab. Blitar, Semua Kecamatan, Semua Kel/Desa | DANA ALOKASI UMUM (DAU) | Memperkuat Reformasi Politik, Hukum, dan Birokrasi, serta Memperkuat Pencegahan dan Pemberantasan Korupsi, Narkoba, Judi dan Penyeludupan | PP4: PEMBANGUNAN SDM YANG INKLUSIF & PERLINDUNGAN SOSIAL YANG ADAPTIF | Pegawai Dinas Sosial Kabupaten Blitar | | 0,00 | DINAS SOSIAL |
| | 1.06.01.2.05 | Administrasi Kepegawaian Perangkat Daerah | *Persentase Administrasi Kepegawaian Perangkat Daerah yang Dikerjakan* | - | | | 100 % | 43.000.000,00 | | | Memperkuat Reformasi Politik, Hukum, dan Birokrasi, serta Memperkuat Pencegahan dan Pemberantasan Korupsi, Narkoba, Judi dan Penyeludupan | PP4: PEMBANGUNAN SDM YANG INKLUSIF & PERLINDUNGAN SOSIAL YANG ADAPTIF | Pegawai Dinas Sosial Kabupaten Blitar | - | 0,00 | DINAS SOSIAL |
| | 1.06.01.2.05.0003 | Pendataan dan Pengolahan Administrasi Kepegawaian | | | | | | | | | | | | | | |
| | | | *Jumlah Dokumen Pendataan dan Pengolahan Administrasi Kepegawaian* | | | | 12 Dokumen | 1.000.000,00 | Kab. Blitar, Semua Kecamatan, Semua Kel/Desa | DANA ALOKASI UMUM (DAU) | Memperkuat Reformasi Politik, Hukum, dan Birokrasi, serta Memperkuat Pencegahan dan Pemberantasan Korupsi, Narkoba, Judi dan Penyeludupan | PP4: PEMBANGUNAN SDM YANG INKLUSIF & PERLINDUNGAN SOSIAL YANG ADAPTIF | Pegawai Dinas Sosial Kabupaten Blitar | | 0,00 | DINAS SOSIAL |
| | 1.06.01.2.05.0004 | Koordinasi dan Pelaksanaan Sistem Informasi Kepegawaian | | | | | | | | | | | | | | |

| NO | KODE | URUSAN / BIDANG URUSAN / PROGRAM / KEGIATAN / SUB KEGIATAN | INDIKATOR PROGRAM / KEGIATAN / SUB KEGIATAN | TARGET AKHIR PERIODE RENSTRA OPD | REALISASI CAPAIAN RENJA OPD TAHUN 2024 | PRAKIRAAN CAPAIAN TARGET RENJA OPD TAHUN 2025 | CAPAIAN KINERJA DAN KERANGKA PENDANAAN | | | | | | KELOMPOK SASARAN | PRAKIRAAN MAJU RENCANA TAHUN 2027 | | PERANGKAT DAERAH PENANGGUNG JAWAB |
|---|---|---|---|---|---|---|---|---|---|---|---|---|---|---|---|---|
| | | | | | | | TARGET 2026 | PAGU INDIKATIF (Rp) | LOKASI | SUMBER DANA | PRIORITAS | | | TARGET | PAGU INDIKATIF (Rp) | |
| | | | | | | | | | | | NASIONAL | DAERAH | | | | |
| 1 | 2 | 3 | 4 | 5 | 6 | 7 | 8 | 9 | 10 | 11 | 12 | 13 | 14 | 15 | 16 | 17 |
| | | | *Jumlah Dokumen Hasil Koordinasi dan Pelaksanaaan Sistem Informasi Kepegawaian* | | | | 12 Dokumen | 42.000.000,00 | Kab. Blitar, Semua Kecamatan, Semua Kel/Desa | DANA ALOKASI UMUM (DAU) | Memperkuat Reformasi Politik, Hukum, dan Birokrasi, serta Memperkuat Pencegahan dan Pemberantasan Korupsi, Narkoba, Judi dan Penyeludupan | PP4: PEMBANGUNAN SDM YANG INKLUSIF & PERLINDUNGAN SOSIAL YANG ADAPTIF | Pegawai Dinas Sosial Kabupaten Blitar | | 0,00 | DINAS SOSIAL |
| | 1.06.01.2.06 | Administrasi Umum Perangkat Daerah | *Persentase Pemenuhan Administrasi Umum Prangkat Daerah sesuai Standar* | - | | | 100 % | 766.809.000,00 | | | Memperkuat Reformasi Politik, Hukum, dan Birokrasi, serta Memperkuat Pencegahan dan Pemberantasan Korupsi, Narkoba, Judi dan Penyeludupan | PP4: PEMBANGUNAN SDM YANG INKLUSIF & PERLINDUNGAN SOSIAL YANG ADAPTIF | Pegawai Dinas Sosial Kabupaten Blitar | - | 0,00 | DINAS SOSIAL |
| | 1.06.01.2.06.0002 | Penyediaan Peralatan dan Perlengkapan Kantor | | | | | | | | | | | | | | |
| | | | *Jumlah Paket Peralatan dan Perlengkapan Kantor yang Disediakan* | | | | 12 Paket | 88.130.000,00 | Kab. Blitar, Semua Kecamatan, Semua Kel/Desa | DANA ALOKASI UMUM (DAU) | Memperkuat Reformasi Politik, Hukum, dan Birokrasi, serta Memperkuat Pencegahan dan Pemberantasan Korupsi, Narkoba, Judi dan Penyeludupan | PP4: PEMBANGUNAN SDM YANG INKLUSIF & PERLINDUNGAN SOSIAL YANG ADAPTIF | Pegawai Dinas Sosial Kabupaten Blitar | | 0,00 | DINAS SOSIAL |
| | 1.06.01.2.06.0003 | Penyediaan Peralatan Rumah Tangga | | | | | | | | | | | | | | |

| NO | KODE | URUSAN / BIDANG URUSAN / PROGRAM / KEGIATAN / SUB KEGIATAN | INDIKATOR PROGRAM / KEGIATAN / SUB KEGIATAN | TARGET AKHIR PERIODE RENSTRA OPD | REALISASI CAPAIAN RENJA OPD TAHUN 2024 | PRAKIRAAN CAPAIAN TARGET RENJA OPD TAHUN 2025 | CAPAIAN KINERJA DAN KERANGKA PENDANAAN | | | | | | KELOMPOK SASARAN | PRAKIRAAN MAJU RENCANA TAHUN 2027 | | PERANGKAT DAERAH PENANGGUNG JAWAB |
|---|---|---|---|---|---|---|---|---|---|---|---|---|---|---|---|---|
| | | | | | | | TARGET 2026 | PAGU INDIKATIF (Rp) | LOKASI | SUMBER DANA | PRIORITAS | | | TARGET | PAGU INDIKATIF (Rp) | |
| | | | | | | | | | | | NASIONAL | DAERAH | | | | |
| 1 | 2 | 3 | 4 | 5 | 6 | 7 | 8 | 9 | 10 | 11 | 12 | 13 | 14 | 15 | 16 | 17 |
| | | | *Jumlah Paket Peralatan Rumah Tangga yang Disediakan* | | | | 12 Paket | 25.513.000,00 | Kab. Blitar, Semua Kecamatan, Semua Kel/Desa | DANA ALOKASI UMUM (DAU) | Memperkuat Reformasi Politik, Hukum, dan Birokrasi, serta Memperkuat Pencegahan dan Pemberantasan Korupsi, Narkoba, Judi dan Penyeludupan | PP4: PEMBANGUNAN SDM YANG INKLUSIF & PERLINDUNGAN SOSIAL YANG ADAPTIF | Pegawai Dinas Sosial Kabupaten Blitar | | 0,00 | DINAS SOSIAL |
| | 1.06.01.2.06.0005 | Penyediaan Barang Cetakan dan Penggandaan | | | | | | | | | | | | | | |
| | | | *Jumlah Paket Barang Cetakan dan Penggandaan yang Disediakan* | | | | 12 Paket | 13.166.000,00 | Kab. Blitar, Semua Kecamatan, Semua Kel/Desa | DANA ALOKASI UMUM (DAU) | Memperkuat Reformasi Politik, Hukum, dan Birokrasi, serta Memperkuat Pencegahan dan Pemberantasan Korupsi, Narkoba, Judi dan Penyeludupan | PP4: PEMBANGUNAN SDM YANG INKLUSIF & PERLINDUNGAN SOSIAL YANG ADAPTIF | Pegawai Dinas Sosial Kabupaten Blitar | | 0,00 | DINAS SOSIAL |
| | 1.06.01.2.06.0008 | Fasilitasi Kunjungan Tamu | | | | | | | | | | | | | | |
| | | | *Jumlah Laporan Fasilitasi Kunjungan Tamu* | | | | 12 Laporan | 10.000.000,00 | Kab. Blitar, Semua Kecamatan, Semua Kel/Desa | DANA ALOKASI UMUM (DAU) | Memperkuat Reformasi Politik, Hukum, dan Birokrasi, serta Memperkuat Pencegahan dan Pemberantasan Korupsi, Narkoba, Judi dan Penyeludupan | PP4: PEMBANGUNAN SDM YANG INKLUSIF & PERLINDUNGAN SOSIAL YANG ADAPTIF | Pegawai Dinas Sosial Kabupaten Blitar | | 0,00 | DINAS SOSIAL |
| | 1.06.01.2.06.0009 | Penyelenggaraan Rapat Koordinasi dan Konsultasi SKPD | | | | | | | | | | | | | | |

| NO | KODE | URUSAN / BIDANG URUSAN / PROGRAM / KEGIATAN / SUB KEGIATAN | INDIKATOR PROGRAM / KEGIATAN / SUB KEGIATAN | TARGET AKHIR PERIODE RENSTRA OPD | REALISASI CAPAIAN RENJA OPD TAHUN 2024 | PRAKIRAAN CAPAIAN TARGET RENJA OPD TAHUN 2025 | CAPAIAN KINERJA DAN KERANGKA PENDANAAN | | | | | | KELOMPOK SASARAN | PRAKIRAAN MAJU RENCANA TAHUN 2027 | | PERANGKAT DAERAH PENANGGUNG JAWAB |
|---|---|---|---|---|---|---|---|---|---|---|---|---|---|---|---|---|
| | | | | | | | TARGET 2026 | PAGU INDIKATIF (Rp) | LOKASI | SUMBER DANA | PRIORITAS | | | TARGET | PAGU INDIKATIF (Rp) | |
| | | | | | | | | | | | NASIONAL | DAERAH | | | | |
| 1 | 2 | 3 | 4 | 5 | 6 | 7 | 8 | 9 | 10 | 11 | 12 | 13 | 14 | 15 | 16 | 17 |
| | | | *Jumlah Laporan Penyelenggaraan Rapat Koordinasi dan Konsultasi SKPD* | | | | 12 Laporan | 555.000.000,00 | Kab. Blitar, Semua Kecamatan, Semua Kel/Desa | DANA ALOKASI UMUM (DAU) | Memperkuat Reformasi Politik, Hukum, dan Birokrasi, serta Memperkuat Pencegahan dan Pemberantasan Korupsi, Narkoba, Judi dan Penyeludupan | PP4: PEMBANGUNAN SDM YANG INKLUSIF & PERLINDUNGAN SOSIAL YANG ADAPTIF | Pegawai Dinas Sosial Kabupaten Blitar | | 0,00 | DINAS SOSIAL |
| | 1.06.01.2.06.0010 | Penatausahaan Arsip Dinamis pada SKPD | | | | | | | | | | | | | | |
| | | | *Jumlah Dokumen Penatausahaan Arsip Dinamis pada SKPD* | | | | 5 Dokumen | 75.000.000,00 | Kab. Blitar, Semua Kecamatan, Semua Kel/Desa | DANA ALOKASI UMUM (DAU) | Memperkuat Reformasi Politik, Hukum, dan Birokrasi, serta Memperkuat Pencegahan dan Pemberantasan Korupsi, Narkoba, Judi dan Penyeludupan | PP4: PEMBANGUNAN SDM YANG INKLUSIF & PERLINDUNGAN SOSIAL YANG ADAPTIF | Pegawai Dinas Sosial Kabupaten Blitar | | 0,00 | DINAS SOSIAL |
| | 1.06.01.2.07 | Pengadaan Barang Milik Daerah Penunjang Urusan Pemerintah Daerah | *Jumlah Barang Milik Daerah Penunjang Urusan Pemerintah Daerah yang Disediakan* | - | | | 50 Unit | 228.616.000,00 | | | Memperkuat Reformasi Politik, Hukum, dan Birokrasi, serta Memperkuat Pencegahan dan Pemberantasan Korupsi, Narkoba, Judi dan Penyeludupan | PP4: PEMBANGUNAN SDM YANG INKLUSIF & PERLINDUNGAN SOSIAL YANG ADAPTIF | Pegawai Dinas Sosial Kabupaten Blitar | - | 0,00 | DINAS SOSIAL |
| | 1.06.01.2.07.0006 | Pengadaan Peralatan dan Mesin Lainnya | | | | | | | | | | | | | | |

| NO | KODE | URUSAN / BIDANG URUSAN / PROGRAM / KEGIATAN / SUB KEGIATAN | INDIKATOR PROGRAM / KEGIATAN / SUB KEGIATAN | TARGET AKHIR PERIODE RENSTRA OPD | REALISASI CAPAIAN RENJA OPD TAHUN 2024 | PRAKIRAAN CAPAIAN TARGET RENJA OPD TAHUN 2025 | CAPAIAN KINERJA DAN KERANGKA PENDANAAN | | | | | | KELOMPOK SASARAN | PRAKIRAAN MAJU RENCANA TAHUN 2027 | | PERANGKAT DAERAH PENANGGUNG JAWAB |
|---|---|---|---|---|---|---|---|---|---|---|---|---|---|---|---|---|
| | | | | | | | TARGET 2026 | PAGU INDIKATIF (Rp) | LOKASI | SUMBER DANA | PRIORITAS | | | TARGET | PAGU INDIKATIF (Rp) | |
| | | | | | | | | | | | NASIONAL | DAERAH | | | | |
| 1 | 2 | 3 | 4 | 5 | 6 | 7 | 8 | 9 | 10 | 11 | 12 | 13 | 14 | 15 | 16 | 17 |
| | | | *Jumlah Unit Peralatan dan Mesin Lainnya yang Disediakan* | | | | 50 Unit | 228.616.000,00 | Kab. Blitar, Semua Kecamatan, Semua Kel/Desa | DANA ALOKASI UMUM (DAU) | Memperkuat Reformasi Politik, Hukum, dan Birokrasi, serta Memperkuat Pencegahan dan Pemberantasan Korupsi, Narkoba, Judi dan Penyeludupan | PP4: PEMBANGUNAN SDM YANG INKLUSIF & PERLINDUNGAN SOSIAL YANG ADAPTIF | Pegawai Dinas Sosial Kabupaten Blitar | | 0,00 | DINAS SOSIAL |
| | 1.06.01.2.08 | Penyediaan Jasa Penunjang Urusan Pemerintahan Daerah | *Persentase Penyediaan Jasa Penunjang Urusan Pemerintahan Daerah sesuai Standar* | - | | | 100 % | 516.677.000,00 | | | Memperkuat Reformasi Politik, Hukum, dan Birokrasi, serta Memperkuat Pencegahan dan Pemberantasan Korupsi, Narkoba, Judi dan Penyeludupan | PP4: PEMBANGUNAN SDM YANG INKLUSIF & PERLINDUNGAN SOSIAL YANG ADAPTIF | Pegawai Dinas Sosial Kabupaten Blitar | - | 0,00 | DINAS SOSIAL |
| | 1.06.01.2.08.0001 | Penyediaan Jasa Surat Menyurat | | | | | | | | | | | | | | |
| | | | *Jumlah Laporan Penyediaan Jasa Surat Menyurat* | | | | 12 Laporan | 6.045.000,00 | Kab. Blitar, Semua Kecamatan, Semua Kel/Desa | DANA ALOKASI UMUM (DAU) | Memperkuat Reformasi Politik, Hukum, dan Birokrasi, serta Memperkuat Pencegahan dan Pemberantasan Korupsi, Narkoba, Judi dan Penyeludupan | PP4: PEMBANGUNAN SDM YANG INKLUSIF & PERLINDUNGAN SOSIAL YANG ADAPTIF | Pegawai Dinas Sosial Kabupaten Blitar | | 0,00 | DINAS SOSIAL |
| | 1.06.01.2.08.0002 | Penyediaan Jasa Komunikasi, Sumber Daya Air dan Listrik | | | | | | | | | | | | | | |

| NO | KODE | URUSAN / BIDANG URUSAN / PROGRAM / KEGIATAN / SUB KEGIATAN | INDIKATOR PROGRAM / KEGIATAN / SUB KEGIATAN | TARGET AKHIR PERIODE RENSTRA OPD | REALISASI CAPAIAN RENJA OPD TAHUN 2024 | PRAKIRAAN CAPAIAN TARGET RENJA OPD TAHUN 2025 | CAPAIAN KINERJA DAN KERANGKA PENDANAAN | | | | | | KELOMPOK SASARAN | PRAKIRAAN MAJU RENCANA TAHUN 2027 | | PERANGKAT DAERAH PENANGGUNG JAWAB |
|---|---|---|---|---|---|---|---|---|---|---|---|---|---|---|---|---|
| | | | | | | | TARGET 2026 | PAGU INDIKATIF (Rp) | LOKASI | SUMBER DANA | PRIORITAS | | | TARGET | PAGU INDIKATIF (Rp) | |
| | | | | | | | | | | | NASIONAL | DAERAH | | | | |
| 1 | 2 | 3 | 4 | 5 | 6 | 7 | 8 | 9 | 10 | 11 | 12 | 13 | 14 | 15 | 16 | 17 |
| | | | *Jumlah Laporan Penyediaan Jasa Komunikasi, Sumber Daya Air dan Listrik yang Disediakan* | | | | 12 Laporan | 75.256.000,00 | Kab. Blitar, Semua Kecamatan, Semua Kel/Desa | DANA ALOKASI UMUM (DAU) | Memperkuat Reformasi Politik, Hukum, dan Birokrasi, serta Memperkuat Pencegahan dan Pemberantasan Korupsi, Narkoba, Judi dan Penyeludupan | PP4: PEMBANGUNAN SDM YANG INKLUSIF & PERLINDUNGAN SOSIAL YANG ADAPTIF | Pegawai Dinas Sosial Kabupaten Blitar | | 0,00 | DINAS SOSIAL |
| | 1.06.01.2.08.0004 | Penyediaan Jasa Pelayanan Umum Kantor | | | | | | | | | | | | | | |
| | | | *Jumlah Laporan Penyediaan Jasa Pelayanan Umum Kantor yang Disediakan* | | | | 12 Laporan | 435.376.000,00 | Kab. Blitar, Semua Kecamatan, Semua Kel/Desa | DANA ALOKASI UMUM (DAU) | Memperkuat Reformasi Politik, Hukum, dan Birokrasi, serta Memperkuat Pencegahan dan Pemberantasan Korupsi, Narkoba, Judi dan Penyeludupan | PP4: PEMBANGUNAN SDM YANG INKLUSIF & PERLINDUNGAN SOSIAL YANG ADAPTIF | Pegawai Dinas Sosial Kabupaten Blitar | | 0,00 | DINAS SOSIAL |
| | 1.06.01.2.09 | Pemeliharaan Barang Milik Daerah Penunjang Urusan Pemerintahan Daerah | *Persentase Barang Milik Daerah yang Terpelihara sesuai Standar* | - | | | 100 % | 681.877.000,00 | | | Memperkuat Reformasi Politik, Hukum, dan Birokrasi, serta Memperkuat Pencegahan dan Pemberantasan Korupsi, Narkoba, Judi dan Penyeludupan | PP4: PEMBANGUNAN SDM YANG INKLUSIF & PERLINDUNGAN SOSIAL YANG ADAPTIF | Pegawai Dinas Sosial Kabupaten Blitar | - | 0,00 | DINAS SOSIAL |
| | 1.06.01.2.09.0001 | Penyediaan Jasa Pemeliharaan, Biaya Pemeliharaan, dan Pajak Kendaraan Perorangan Dinas atau Kendaraan Dinas Jabatan | | | | | | | | | | | | | | |

| NO | KODE | URUSAN / BIDANG URUSAN / PROGRAM / KEGIATAN / SUB KEGIATAN | INDIKATOR PROGRAM / KEGIATAN / SUB KEGIATAN | TARGET AKHIR PERIODE RENSTRA OPD | REALISASI CAPAIAN RENJA OPD TAHUN 2024 | PRAKIRAAN CAPAIAN TARGET RENJA OPD TAHUN 2025 | CAPAIAN KINERJA DAN KERANGKA PENDANAAN | | | | | | KELOMPOK SASARAN | PRAKIRAAN MAJU RENCANA TAHUN 2027 | | PERANGKAT DAERAH PENANGGUNG JAWAB |
|---|---|---|---|---|---|---|---|---|---|---|---|---|---|---|---|---|
| | | | | | | | TARGET 2026 | PAGU INDIKATIF (Rp) | LOKASI | SUMBER DANA | PRIORITAS | | | TARGET | PAGU INDIKATIF (Rp) | |
| | | | | | | | | | | | NASIONAL | DAERAH | | | | |
| 1 | 2 | 3 | 4 | 5 | 6 | 7 | 8 | 9 | 10 | 11 | 12 | 13 | 14 | 15 | 16 | 17 |
| | | | *Jumlah Kendaraan Perorangan Dinas atau Kendaraan Dinas Jabatan yang Dipelihara dan dibayarkan Pajaknya* | | | | 24 Unit | 301.183.000,00 | Kab. Blitar, Semua Kecamatan, Semua Kel/Desa | DANA ALOKASI UMUM (DAU) | Memperkuat Reformasi Politik, Hukum, dan Birokrasi, serta Memperkuat Pencegahan dan Pemberantasan Korupsi, Narkoba, Judi dan Penyeludupan | PP4: PEMBANGUNAN SDM YANG INKLUSIF & PERLINDUNGAN SOSIAL YANG ADAPTIF | Pegawai Dinas Sosial Kabupaten Blitar | | 0,00 | DINAS SOSIAL |
| | 1.06.01.2.09.0006 | Pemeliharaan Peralatan dan Mesin Lainnya | | | | | | | | | | | | | | |
| | | | *Jumlah Peralatan dan Mesin Lainnya yang Dipelihara* | | | | 50 Unit | 89.948.000,00 | Kab. Blitar, Semua Kecamatan, Semua Kel/Desa | DANA ALOKASI UMUM (DAU) | Memperkuat Reformasi Politik, Hukum, dan Birokrasi, serta Memperkuat Pencegahan dan Pemberantasan Korupsi, Narkoba, Judi dan Penyeludupan | PP4: PEMBANGUNAN SDM YANG INKLUSIF & PERLINDUNGAN SOSIAL YANG ADAPTIF | Pegawai Dinas Sosial Kabupaten Blitar | | 0,00 | DINAS SOSIAL |
| | 1.06.01.2.09.0009 | Pemeliharaan/Rehabilitasi Gedung Kantor dan Bangunan Lainnya | | | | | | | | | | | | | | |
| | | | *Jumlah Gedung Kantor dan Bangunan Lainnya yang Dipelihara/Direhabilitasi* | | | | 1 Unit | 290.746.000,00 | Kab. Blitar, Semua Kecamatan, Semua Kel/Desa | DANA ALOKASI UMUM (DAU) | Memperkuat Reformasi Politik, Hukum, dan Birokrasi, serta Memperkuat Pencegahan dan Pemberantasan Korupsi, Narkoba, Judi dan Penyeludupan | PP4: PEMBANGUNAN SDM YANG INKLUSIF & PERLINDUNGAN SOSIAL YANG ADAPTIF | Pegawai Dinas Sosial Kabupaten Blitar | | 0,00 | DINAS SOSIAL |
| 2. | **1.06.02** | **PROGRAM PEMBERDAYAAN SOSIAL** | ***Persentase Pemberdayaan PSKS*** | **-** | | | **100 %** | **2.954.459.945,00** | | | | | | **-** | **0,00** | |

| NO | KODE | URUSAN / BIDANG URUSAN / PROGRAM / KEGIATAN / SUB KEGIATAN | INDIKATOR PROGRAM / KEGIATAN / SUB KEGIATAN | TARGET AKHIR PERIODE RENSTRA OPD | REALISASI CAPAIAN RENJA OPD TAHUN 2024 | PRAKIRAAN CAPAIAN TARGET RENJA OPD TAHUN 2025 | CAPAIAN KINERJA DAN KERANGKA PENDANAAN | | | | | | KELOMPOK SASARAN | PRAKIRAAN MAJU RENCANA TAHUN 2027 | | PERANGKAT DAERAH PENANGGUNG JAWAB |
|---|---|---|---|---|---|---|---|---|---|---|---|---|---|---|---|---|
| | | | | | | | TARGET 2026 | PAGU INDIKATIF (Rp) | LOKASI | SUMBER DANA | PRIORITAS | | | TARGET | PAGU INDIKATIF (Rp) | |
| | | | | | | | | | | | NASIONAL | DAERAH | | | | |
| 1 | 2 | 3 | 4 | 5 | 6 | 7 | 8 | 9 | 10 | 11 | 12 | 13 | 14 | 15 | 16 | 17 |
| | 1.06.02.2.02 | Pengumpulan Sumbangan dalam Daerah Kabupaten/Kota | *Jumlah Tokoh Masyarakat yang Mengikuti Sosialisasi Undian Gratis Berhadiah (UGB) dan Pengumpulan Uang atau Barang (PUB)* | - | | | 100 Orang | 34.551.000,00 | | | Memperkuat Pembangunan Sumber Daya Manusia (SDM), Sains, Teknologi, Pendidikan, Kesehatan, Prestasi Olahraga, Kesetaraan Gender, serta Penguatan Peran Perempuan, Pemuda (Generasi Milenial dan Generasi Z), dan Penyandan Disabilitas | PP4: PEMBANGUNAN SDM YANG INKLUSIF & PERLINDUNGAN SOSIAL YANG ADAPTIF | Masyarakat Umum di Kabupaten Blitar | - | 0,00 | DINAS SOSIAL |
| | 1.06.02.2.02.0003 | Koordinasi dan Sinkronisasi Penyelenggaraan Undian Gratis Berhadiah dan Pengumpulan Uang atau Barang | | | | | | | | | | | | | | |
| | | | *Jumlah Dokumen Hasil Koordinasi dan Sinkronisasi Penyelenggaraan Undian Gratis Berhadiah dan Pengumpulan Uang atau Barang* | | | | 1 Dokumen | 34.551.000,00 | Kab. Blitar, Semua Kecamatan, Semua Kel/Desa | DANA ALOKASI UMUM (DAU) | Memperkuat Pembangunan Sumber Daya Manusia (SDM), Sains, Teknologi, Pendidikan, Kesehatan, Prestasi Olahraga, Kesetaraan Gender, serta Penguatan Peran Perempuan, Pemuda (Generasi Milenial dan Generasi Z), dan Penyandan Disabilitas | PP4: PEMBANGUNAN SDM YANG INKLUSIF & PERLINDUNGAN SOSIAL YANG ADAPTIF | Masyarakat Umum di Kabupaten Blitar | | 0,00 | DINAS SOSIAL |

| NO | KODE | URUSAN / BIDANG URUSAN / PROGRAM / KEGIATAN / SUB KEGIATAN | INDIKATOR PROGRAM / KEGIATAN / SUB KEGIATAN | TARGET AKHIR PERIODE RENSTRA OPD | REALISASI CAPAIAN RENJA OPD TAHUN 2024 | PRAKIRAAN CAPAIAN TARGET RENJA OPD TAHUN 2025 | CAPAIAN KINERJA DAN KERANGKA PENDANAAN | | | | | | KELOMPOK SASARAN | PRAKIRAAN MAJU RENCANA TAHUN 2027 | | PERANGKAT DAERAH PENANGGUNG JAWAB |
|---|---|---|---|---|---|---|---|---|---|---|---|---|---|---|---|---|
| | | | | | | | TARGET 2026 | PAGU INDIKATIF (Rp) | LOKASI | SUMBER DANA | PRIORITAS | | | TARGET | PAGU INDIKATIF (Rp) | |
| | | | | | | | | | | | NASIONAL | DAERAH | | | | |
| 1 | 2 | 3 | 4 | 5 | 6 | 7 | 8 | 9 | 10 | 11 | 12 | 13 | 14 | 15 | 16 | 17 |
| | 1.06.02.2.03 | Pengembangan Potensi Sumber Kesejahteraan Sosial Daerah Kabupaten/Kota | *Persentase Potensi dan Sumber Kesejahteraan Sosial Daerah Kabupaten yang Diberdayakan* | - | | | 100 % | 2.577.692.945,00 | | | Memperkuat Pembangunan Sumber Daya Manusia (SDM), Sains, Teknologi, Pendidikan, Kesehatan, Prestasi Olahraga, Kesetaraan Gender, serta Penguatan Peran Perempuan, Pemuda (Generasi Milenial dan Generasi Z), dan Penyandan Disabilitas | PP4: PEMBANGUNAN SDM YANG INKLUSIF & PERLINDUNGAN SOSIAL YANG ADAPTIF | Potensi dan Sumber Kesejahteraan Sosial | - | 0,00 | DINAS SOSIAL |
| | 1.06.02.2.03.0004 | Peningkatan Kemampuan Potensi Sumber Kesejahteraan Sosial Kelembagaan Masyarakat Kewenangan Kabupaten/Kota | | | | | | | | | | | | | | |
| | | | *Jumlah Lembaga Kesejahteraan Sosial yang Meningkat Kapasitasnya Kewenangan Kabupaten/Kota* | | | | 36 Lembaga | 2.441.884.945,00 | Kab. Blitar, Semua Kecamatan, Semua Kel/Desa | DANA ALOKASI UMUM (DAU) | Memperkuat Pembangunan Sumber Daya Manusia (SDM), Sains, Teknologi, Pendidikan, Kesehatan, Prestasi Olahraga, Kesetaraan Gender, serta Penguatan Peran Perempuan, Pemuda (Generasi Milenial dan Generasi Z), dan Penyandan Disabilitas | PP4: PEMBANGUNAN SDM YANG INKLUSIF & PERLINDUNGAN SOSIAL YANG ADAPTIF | Potensi dan Sumber Kesejahteraan Sosial | | 0,00 | DINAS SOSIAL |
| | 1.06.02.2.03.0012 | Peningkatan Kemampuan Sumber Daya Manusia dan Penguatan Lembaga Konsultasi Kesejahteraan Keluarga (LK3) | | | | | | | | | | | | | | |

| NO | KODE | URUSAN / BIDANG URUSAN / PROGRAM / KEGIATAN / SUB KEGIATAN | INDIKATOR PROGRAM / KEGIATAN / SUB KEGIATAN | TARGET AKHIR PERIODE RENSTRA OPD | REALISASI CAPAIAN RENJA OPD TAHUN 2024 | PRAKIRAAN CAPAIAN TARGET RENJA OPD TAHUN 2025 | CAPAIAN KINERJA DAN KERANGKA PENDANAAN | | | | | | KELOMPOK SASARAN | PRAKIRAAN MAJU RENCANA TAHUN 2027 | | PERANGKAT DAERAH PENANGGUNG JAWAB |
|---|---|---|---|---|---|---|---|---|---|---|---|---|---|---|---|---|
| | | | | | | | TARGET 2026 | PAGU INDIKATIF (Rp) | LOKASI | SUMBER DANA | PRIORITAS | | | TARGET | PAGU INDIKATIF (Rp) | |
| | | | | | | | | | | | NASIONAL | DAERAH | | | | |
| 1 | 2 | 3 | 4 | 5 | 6 | 7 | 8 | 9 | 10 | 11 | 12 | 13 | 14 | 15 | 16 | 17 |
| | | | *Jumlah Sumber Daya Manusia dan Lembaga Konsultasi Kesejahteraan Keluarga (LK3) yang mendapatkan Peningkatan Kapasitas dan fasilitasi dalam penanganan kasus Kewenangan Kabupaten/Kota* | | | | 17 Orang | 135.808.000,00 | Kab. Blitar, Semua Kecamatan, Semua Kel/Desa | DANA ALOKASI UMUM (DAU) | Memperkuat Pembangunan Sumber Daya Manusia (SDM), Sains, Teknologi, Pendidikan, Kesehatan, Prestasi Olahraga, Kesetaraan Gender, serta Penguatan Peran Perempuan, Pemuda (Generasi Milenial dan Generasi Z), dan Penyandan Disabilitas | PP4: PEMBANGUNAN SDM YANG INKLUSIF & PERLINDUNGAN SOSIAL YANG ADAPTIF | Potensi dan Sumber Kesejahteraan Sosial | | 0,00 | DINAS SOSIAL |
| | 1.06.02.4.03 | Pengembangan Potensi Sumber Kesejahteraan Sosial Daerah di Kabupaten/Kota | *Persentase Potensi dan Sumber Kesejahteraan Sosial Daerah Kabupaten yang Diberdayakan* | - | | | 100 % | 342.216.000,00 | | | Memperkuat Pembangunan Sumber Daya Manusia (SDM), Sains, Teknologi, Pendidikan, Kesehatan, Prestasi Olahraga, Kesetaraan Gender, serta Penguatan Peran Perempuan, Pemuda (Generasi Milenial dan Generasi Z), dan Penyandan Disabilitas | PP4: PEMBANGUNAN SDM YANG INKLUSIF & PERLINDUNGAN SOSIAL YANG ADAPTIF | Potensi dan Sumber Kesejahteraan Sosial | - | 0,00 | DINAS SOSIAL |
| | 1.06.02.4.03.0008 | Pembinaan Teknis Sumber Daya Manusia Sumber Kesejahteraan Sosial Daerah Kabupaten/Kota | | | | | | | | | | | | | | |

| NO | KODE | URUSAN / BIDANG URUSAN / PROGRAM / KEGIATAN / SUB KEGIATAN | INDIKATOR PROGRAM / KEGIATAN / SUB KEGIATAN | TARGET AKHIR PERIODE RENSTRA OPD | REALISASI CAPAIAN RENJA OPD TAHUN 2024 | PRAKIRAAN CAPAIAN TARGET RENJA OPD TAHUN 2025 | CAPAIAN KINERJA DAN KERANGKA PENDANAAN | | | | | | KELOMPOK SASARAN | PRAKIRAAN MAJU RENCANA TAHUN 2027 | | PERANGKAT DAERAH PENANGGUNG JAWAB |
|---|---|---|---|---|---|---|---|---|---|---|---|---|---|---|---|---|
| | | | | | | | TARGET 2026 | PAGU INDIKATIF (Rp) | LOKASI | SUMBER DANA | PRIORITAS | | | TARGET | PAGU INDIKATIF (Rp) | |
| | | | | | | | | | | | NASIONAL | DAERAH | | | | |
| 1 | 2 | 3 | 4 | 5 | 6 | 7 | 8 | 9 | 10 | 11 | 12 | 13 | 14 | 15 | 16 | 17 |
| | | | *Jumlah Sumber Daya Manusia Sumber Kesejahteraan Sosial Daerah Kabupaten/Kota yang Mendapatkan Bimbingan Teknis* | | | | 111 Orang | 342.216.000,00 | Kab. Blitar, Semua Kecamatan, Semua Kel/Desa | DANA ALOKASI UMUM (DAU) | Memperkuat Pembangunan Sumber Daya Manusia (SDM), Sains, Teknologi, Pendidikan, Kesehatan, Prestasi Olahraga, Kesetaraan Gender, serta Penguatan Peran Perempuan, Pemuda (Generasi Milenial dan Generasi Z), dan Penyandan Disabilitas | PP4: PEMBANGUNAN SDM YANG INKLUSIF & PERLINDUNGAN SOSIAL YANG ADAPTIF | Potensi dan Sumber Kesejahteraan Sosial | | 0,00 | DINAS SOSIAL |
| 3. | **1.06.03** | **PROGRAM PENANGANAN WARGA NEGARA MIGRAN KORBAN TINDAK KEKERASAN** | ***Persentase Warga Negara Migran Korban Tindak Kekerasan yang Difasilitasi*** | **-** | | | **100 %** | **2.000.000,00** | | | | | | **-** | **0,00** | |
| | 1.06.03.2.01 | Pemulangan Warga Negara Migran Korban Tindak Kekerasan dari Titik Debarkasi di Daerah Kabupaten/Kota untuk Dipulangkan ke Desa/Kelurahan Asal | *Persentase Warga Negara Migran Korban Tindak Kekerasan yang Difasilitasi* | - | | | 100 % | 2.000.000,00 | | | Memperkuat Pembangunan Sumber Daya Manusia (SDM), Sains, Teknologi, Pendidikan, Kesehatan, Prestasi Olahraga, Kesetaraan Gender, serta Penguatan Peran Perempuan, Pemuda (Generasi Milenial dan Generasi Z), dan Penyandan Disabilitas | PP4: PEMBANGUNAN SDM YANG INKLUSIF & PERLINDUNGAN SOSIAL YANG ADAPTIF | Warga Negara Migran Korban Tindak Kekerasan | - | 0,00 | DINAS SOSIAL |
| | 1.06.03.2.01.0003 | Fasilitasi Pemulangan Warga Negara Migran Korban Tindak Kekerasan Dalam dan Luar Negeri dari Titik Debarkasi di Daerah Kabupaten/Kota untuk dipulangkan ke Desa/Kelurahan Asal | | | | | | | | | | | | | | |

| NO | KODE | URUSAN / BIDANG URUSAN / PROGRAM / KEGIATAN / SUB KEGIATAN | INDIKATOR PROGRAM / KEGIATAN / SUB KEGIATAN | TARGET AKHIR PERIODE RENSTRA OPD | REALISASI CAPAIAN RENJA OPD TAHUN 2024 | PRAKIRAAN CAPAIAN TARGET RENJA OPD TAHUN 2025 | CAPAIAN KINERJA DAN KERANGKA PENDANAAN | | | | | | KELOMPOK SASARAN | PRAKIRAAN MAJU RENCANA TAHUN 2027 | | PERANGKAT DAERAH PENANGGUNG JAWAB |
|---|---|---|---|---|---|---|---|---|---|---|---|---|---|---|---|---|
| | | | | | | | TARGET 2026 | PAGU INDIKATIF (Rp) | LOKASI | SUMBER DANA | PRIORITAS | | | TARGET | PAGU INDIKATIF (Rp) | |
| | | | | | | | | | | | NASIONAL | DAERAH | | | | |
| 1 | 2 | 3 | 4 | 5 | 6 | 7 | 8 | 9 | 10 | 11 | 12 | 13 | 14 | 15 | 16 | 17 |
| | | | *Jumlah Warga Negara Migran Korban Tindak Kekerasan Dalam dan Luar Negeri yang dipulangkan dari Titik Debarkasi di Daerah Provinsi untuk dipulangkan ke Desa/Kelurahan Asal Kewenangan Kabupaten/Kota* | | | | 5 Orang | 2.000.000,00 | Kab. Blitar, Semua Kecamatan, Semua Kel/Desa | DANA ALOKASI UMUM (DAU) | Memperkuat Pembangunan Sumber Daya Manusia (SDM), Sains, Teknologi, Pendidikan, Kesehatan, Prestasi Olahraga, Kesetaraan Gender, serta Penguatan Peran Perempuan, Pemuda (Generasi Milenial dan Generasi Z), dan Penyandan Disabilitas | PP4: PEMBANGUNAN SDM YANG INKLUSIF & PERLINDUNGAN SOSIAL YANG ADAPTIF | Warga Negara Migran Korban Tindak Kekerasan | | 0,00 | DINAS SOSIAL |
| 4. | **1.06.04** | **PROGRAM REHABILITASI SOSIAL** | ***Persentase Pemerlu Pelayanan Kesejahteraan Sosial yang Mendapatkan Layanan Rehabilitasi Sosial di Luar Panti*** | **-** | | | **100 %** | **1.088.827.688,00** | | | | | | **-** | **0,00** | |
| | 1.06.04.2.01 | Rehabilitasi Sosial Dasar Penyandang Disabilitas Terlantar, Anak Terlantar, Lanjut Usia Terlantar, serta Gelandangan Pengemis di Luar Panti Sosial | *Persentase Penyandang Disabilitas Terlantar, Anak Terlantar, Lanjut Usia Terlantar, serta Gelandangan Pengemis yang Terpenuhi Kebutuhan Dasarnya di Luar Panti Sosial* | - | | | 100 % | 877.065.310,00 | | | Memperkuat Pembangunan Sumber Daya Manusia (SDM), Sains, Teknologi, Pendidikan, Kesehatan, Prestasi Olahraga, Kesetaraan Gender, serta Penguatan Peran Perempuan, Pemuda (Generasi Milenial dan Generasi Z), dan Penyandan Disabilitas | PP4: PEMBANGUNAN SDM YANG INKLUSIF & PERLINDUNGAN SOSIAL YANG ADAPTIF | Pemerlu Pelayanan Kesejahteraan Sosial | - | 0,00 | DINAS SOSIAL |
| | 1.06.04.2.01.0001 | Penyediaan Permakanan | | | | | | | | | | | | | | |

| NO | KODE | URUSAN / BIDANG URUSAN / PROGRAM / KEGIATAN / SUB KEGIATAN | INDIKATOR PROGRAM / KEGIATAN / SUB KEGIATAN | TARGET AKHIR PERIODE RENSTRA OPD | REALISASI CAPAIAN RENJA OPD TAHUN 2024 | PRAKIRAAN CAPAIAN TARGET RENJA OPD TAHUN 2025 | CAPAIAN KINERJA DAN KERANGKA PENDANAAN | | | | | | KELOMPOK SASARAN | PRAKIRAAN MAJU RENCANA TAHUN 2027 | | PERANGKAT DAERAH PENANGGUNG JAWAB |
|---|---|---|---|---|---|---|---|---|---|---|---|---|---|---|---|---|
| | | | | | | | TARGET 2026 | PAGU INDIKATIF (Rp) | LOKASI | SUMBER DANA | PRIORITAS | | | TARGET | PAGU INDIKATIF (Rp) | |
| | | | | | | | | | | | NASIONAL | DAERAH | | | | |
| 1 | 2 | 3 | 4 | 5 | 6 | 7 | 8 | 9 | 10 | 11 | 12 | 13 | 14 | 15 | 16 | 17 |
| | | | *Jumlah Orang yang Mendapatkan Pemenuhan Kebutuhan Permakanan Sesuai dengan Standar Gizi Minimal Kewenangan Kabupaten/Kota* | | | | 150 Orang | 249.445.000,00 | Kab. Blitar, Semua Kecamatan, Semua Kel/Desa | DANA ALOKASI UMUM (DAU) | Memperkuat Pembangunan Sumber Daya Manusia (SDM), Sains, Teknologi, Pendidikan, Kesehatan, Prestasi Olahraga, Kesetaraan Gender, serta Penguatan Peran Perempuan, Pemuda (Generasi Milenial dan Generasi Z), dan Penyandan Disabilitas | PP4: PEMBANGUNAN SDM YANG INKLUSIF & PERLINDUNGAN SOSIAL YANG ADAPTIF | Pemerlu Pelayanan Kesejahteraan Sosial | | 0,00 | DINAS SOSIAL |
| | 1.06.04.2.01.0002 | Penyediaan Sandang | | | | | | | | | | | | | | |
| | | | *Jumlah Orang yang Menerima Pakaian dan Kelengkapan Lainnya yang Tersedia dalam 1 Tahun Kewenangan Kabupaten/Kota* | | | | 40 Orang | 10.000.000,00 | - | DANA ALOKASI UMUM (DAU) | Memperkuat Pembangunan Sumber Daya Manusia (SDM), Sains, Teknologi, Pendidikan, Kesehatan, Prestasi Olahraga, Kesetaraan Gender, serta Penguatan Peran Perempuan, Pemuda (Generasi Milenial dan Generasi Z), dan Penyandan Disabilitas | PP4: PEMBANGUNAN SDM YANG INKLUSIF & PERLINDUNGAN SOSIAL YANG ADAPTIF | Pemerlu Pelayanan Kesejahteraan Sosial | | 0,00 | DINAS SOSIAL |
| | 1.06.04.2.01.0003 | Penyediaan Alat Bantu | | | | | | | | | | | | | | |

| NO | KODE | URUSAN / BIDANG URUSAN / PROGRAM / KEGIATAN / SUB KEGIATAN | INDIKATOR PROGRAM / KEGIATAN / SUB KEGIATAN | TARGET AKHIR PERIODE RENSTRA OPD | REALISASI CAPAIAN RENJA OPD TAHUN 2024 | PRAKIRAAN CAPAIAN TARGET RENJA OPD TAHUN 2025 | CAPAIAN KINERJA DAN KERANGKA PENDANAAN | | | | | | KELOMPOK SASARAN | PRAKIRAAN MAJU RENCANA TAHUN 2027 | | PERANGKAT DAERAH PENANGGUNG JAWAB |
|---|---|---|---|---|---|---|---|---|---|---|---|---|---|---|---|---|
| | | | | | | | TARGET 2026 | PAGU INDIKATIF (Rp) | LOKASI | SUMBER DANA | PRIORITAS | | | TARGET | PAGU INDIKATIF (Rp) | |
| | | | | | | | | | | | NASIONAL | DAERAH | | | | |
| 1 | 2 | 3 | 4 | 5 | 6 | 7 | 8 | 9 | 10 | 11 | 12 | 13 | 14 | 15 | 16 | 17 |
| | | | *Jumlah Orang yang Mendapatkan Alat Bantu dan Alat Bantu Peraga Sesuai kebutuhan Kewenangan Kabupaten/Kota* | | | | 15 Orang | 30.000.000,00 | Kab. Blitar, Semua Kecamatan, Semua Kel/Desa | - | Memperkuat Pembangunan Sumber Daya Manusia (SDM), Sains, Teknologi, Pendidikan, Kesehatan, Prestasi Olahraga, Kesetaraan Gender, serta Penguatan Peran Perempuan, Pemuda (Generasi Milenial dan Generasi Z), dan Penyandan Disabilitas | PP4: PEMBANGUNAN SDM YANG INKLUSIF & PERLINDUNGAN SOSIAL YANG ADAPTIF | Pemerlu Pelayanan Kesejahteraan Sosial | | 0,00 | DINAS SOSIAL |
| | 1.06.04.2.01.0004 | Pemberian Pelayanan Reunifikasi Keluarga | | | | | | | | | | | | | | |
| | | | *Jumlah Orang yang Mendapatkan Pelayanan Reunifikasi Keluarga Kewenangan Kabupaten/Kota* | | | | 30 Orang | 20.000.000,00 | Kab. Blitar, Semua Kecamatan, Semua Kel/Desa | DANA ALOKASI UMUM (DAU) | Memperkuat Pembangunan Sumber Daya Manusia (SDM), Sains, Teknologi, Pendidikan, Kesehatan, Prestasi Olahraga, Kesetaraan Gender, serta Penguatan Peran Perempuan, Pemuda (Generasi Milenial dan Generasi Z), dan Penyandan Disabilitas | PP4: PEMBANGUNAN SDM YANG INKLUSIF & PERLINDUNGAN SOSIAL YANG ADAPTIF | Pemerlu Pelayanan Kesejahteraan Sosial | | 0,00 | DINAS SOSIAL |
| | 1.06.04.2.01.0005 | Pemberian Bimbingan Fisik, Mental, Spiritual, dan Sosial | | | | | | | | | | | | | | |

| NO | KODE | URUSAN / BIDANG URUSAN / PROGRAM / KEGIATAN / SUB KEGIATAN | INDIKATOR PROGRAM / KEGIATAN / SUB KEGIATAN | TARGET AKHIR PERIODE RENSTRA OPD | REALISASI CAPAIAN RENJA OPD TAHUN 2024 | PRAKIRAAN CAPAIAN TARGET RENJA OPD TAHUN 2025 | CAPAIAN KINERJA DAN KERANGKA PENDANAAN | | | | | | KELOMPOK SASARAN | PRAKIRAAN MAJU RENCANA TAHUN 2027 | | PERANGKAT DAERAH PENANGGUNG JAWAB |
|---|---|---|---|---|---|---|---|---|---|---|---|---|---|---|---|---|
| | | | | | | | TARGET 2026 | PAGU INDIKATIF (Rp) | LOKASI | SUMBER DANA | PRIORITAS | | | TARGET | PAGU INDIKATIF (Rp) | |
| | | | | | | | | | | | NASIONAL | DAERAH | | | | |
| 1 | 2 | 3 | 4 | 5 | 6 | 7 | 8 | 9 | 10 | 11 | 12 | 13 | 14 | 15 | 16 | 17 |
| | | | *Jumlah Peserta Bimbingan Fisik, Mental, Spiritual dan Sosial Kewenangan Kabupaten/Kota* | | | | 40 Orang | 419.330.310,00 | Kab. Blitar, Semua Kecamatan, Semua Kel/Desa | DANA ALOKASI UMUM (DAU) | Memperkuat Pembangunan Sumber Daya Manusia (SDM), Sains, Teknologi, Pendidikan, Kesehatan, Prestasi Olahraga, Kesetaraan Gender, serta Penguatan Peran Perempuan, Pemuda (Generasi Milenial dan Generasi Z), dan Penyandan Disabilitas | PP4: PEMBANGUNAN SDM YANG INKLUSIF & PERLINDUNGAN SOSIAL YANG ADAPTIF | Pemerlu Pelayanan Kesejahteraan Sosial | | 0,00 | DINAS SOSIAL |
| | 1.06.04.2.01.0006 | Pemberian Bimbingan Sosial kepada Keluarga Penyandang Disabilitas Terlantar, Anak Terlantar, Lanjut Usia Terlantar, serta Gelandangan Pengemis dan Masyarakat | | | | | | | | | | | | | | |
| | | | *Jumlah Peserta Bimbingan Sosial kepada Keluarga Penyandang Disabilitas Terlantar, Anak Terlantar, Lanjut Usia Terlantar, serta Gelandangan Pengemis dan Masyarakat Kewenangan Kabupaten/Kota* | | | | 100 Orang | 88.290.000,00 | Kab. Blitar, Semua Kecamatan, Semua Kel/Desa | DANA ALOKASI UMUM (DAU) | Memperkuat Pembangunan Sumber Daya Manusia (SDM), Sains, Teknologi, Pendidikan, Kesehatan, Prestasi Olahraga, Kesetaraan Gender, serta Penguatan Peran Perempuan, Pemuda (Generasi Milenial dan Generasi Z), dan Penyandan Disabilitas | PP4: PEMBANGUNAN SDM YANG INKLUSIF & PERLINDUNGAN SOSIAL YANG ADAPTIF | Pemerlu Pelayanan Kesejahteraan Sosial | | 0,00 | DINAS SOSIAL |
| | 1.06.04.2.01.0008 | Pemberian Akses ke Layanan Pendidikan dan Kesehatan Dasar | | | | | | | | | | | | | | |

| NO | KODE | URUSAN / BIDANG URUSAN / PROGRAM / KEGIATAN / SUB KEGIATAN | INDIKATOR PROGRAM / KEGIATAN / SUB KEGIATAN | TARGET AKHIR PERIODE RENSTRA OPD | REALISASI CAPAIAN RENJA OPD TAHUN 2024 | PRAKIRAAN CAPAIAN TARGET RENJA OPD TAHUN 2025 | CAPAIAN KINERJA DAN KERANGKA PENDANAAN | | | | | | KELOMPOK SASARAN | PRAKIRAAN MAJU RENCANA TAHUN 2027 | | PERANGKAT DAERAH PENANGGUNG JAWAB |
|---|---|---|---|---|---|---|---|---|---|---|---|---|---|---|---|---|
| | | | | | | | TARGET 2026 | PAGU INDIKATIF (Rp) | LOKASI | SUMBER DANA | PRIORITAS | | | TARGET | PAGU INDIKATIF (Rp) | |
| | | | | | | | | | | | NASIONAL | DAERAH | | | | |
| 1 | 2 | 3 | 4 | 5 | 6 | 7 | 8 | 9 | 10 | 11 | 12 | 13 | 14 | 15 | 16 | 17 |
| | | | *Jumlah Orang yang Mendapatkan Akses ke Layanan Pendidikan dan Kesehatan Dasar Kewenangan Kabupaten/Kota* | | | | 20 Orang | 10.000.000,00 | Kab. Blitar, Semua Kecamatan, Semua Kel/Desa | DANA ALOKASI UMUM (DAU) | Memperkuat Pembangunan Sumber Daya Manusia (SDM), Sains, Teknologi, Pendidikan, Kesehatan, Prestasi Olahraga, Kesetaraan Gender, serta Penguatan Peran Perempuan, Pemuda (Generasi Milenial dan Generasi Z), dan Penyandan Disabilitas | PP4: PEMBANGUNAN SDM YANG INKLUSIF & PERLINDUNGAN SOSIAL YANG ADAPTIF | Pemerlu Pelayanan Kesejahteraan Sosial | | 0,00 | DINAS SOSIAL |
| | 1.06.04.2.01.0010 | Pemberian Layanan Kedaruratan | | | | | | | | | | | | | | |
| | | | *Jumlah Orang yang Mendapatkan Pelayanan Kedaruratan Kewenangan Kabupaten/Kota* | | | | 30 Orang | 30.000.000,00 | Kab. Blitar, Semua Kecamatan, Semua Kel/Desa | DANA ALOKASI UMUM (DAU) | - | PP4: PEMBANGUNAN SDM YANG INKLUSIF & PERLINDUNGAN SOSIAL YANG ADAPTIF | Pemerlu Pelayanan Kesejahteraan Sosial | | 0,00 | DINAS SOSIAL |
| | 1.06.04.2.01.0011 | Pemberian Pelayanan Penelusuran Keluarga | | | | | | | | | | | | | | |

| NO | KODE | URUSAN / BIDANG URUSAN / PROGRAM / KEGIATAN / SUB KEGIATAN | INDIKATOR PROGRAM / KEGIATAN / SUB KEGIATAN | TARGET AKHIR PERIODE RENSTRA OPD | REALISASI CAPAIAN RENJA OPD TAHUN 2024 | PRAKIRAAN CAPAIAN TARGET RENJA OPD TAHUN 2025 | CAPAIAN KINERJA DAN KERANGKA PENDANAAN | | | | | | KELOMPOK SASARAN | PRAKIRAAN MAJU RENCANA TAHUN 2027 | | PERANGKAT DAERAH PENANGGUNG JAWAB |
|---|---|---|---|---|---|---|---|---|---|---|---|---|---|---|---|---|
| | | | | | | | TARGET 2026 | PAGU INDIKATIF (Rp) | LOKASI | SUMBER DANA | PRIORITAS | | | TARGET | PAGU INDIKATIF (Rp) | |
| | | | | | | | | | | | NASIONAL | DAERAH | | | | |
| 1 | 2 | 3 | 4 | 5 | 6 | 7 | 8 | 9 | 10 | 11 | 12 | 13 | 14 | 15 | 16 | 17 |
| | | | *Jumlah Orang yang Mendapatkan Pelayanan Penelusuran Keluarga Kewenangan Kabupaten/Kota* | | | | 5 Orang | 10.000.000,00 | Kab. Blitar, Semua Kecamatan, Semua Kel/Desa | DANA ALOKASI UMUM (DAU) | Memperkuat Pembangunan Sumber Daya Manusia (SDM), Sains, Teknologi, Pendidikan, Kesehatan, Prestasi Olahraga, Kesetaraan Gender, serta Penguatan Peran Perempuan, Pemuda (Generasi Milenial dan Generasi Z), dan Penyandan Disabilitas | PP4: PEMBANGUNAN SDM YANG INKLUSIF & PERLINDUNGAN SOSIAL YANG ADAPTIF | Pemerlu Pelayanan Kesejahteraan Sosial | | 0,00 | DINAS SOSIAL |
| | 1.06.04.2.01.0012 | Pemberian Layanan Rujukan | | | | | | | | | | | | | | |
| | | | *Jumlah Orang Mendapatkan Layanan Rujukan Kewenangan Kabupaten/Kota* | | | | 10 Orang | 10.000.000,00 | Kab. Blitar, Semua Kecamatan, Semua Kel/Desa | DANA ALOKASI UMUM (DAU) | Memperkuat Pembangunan Sumber Daya Manusia (SDM), Sains, Teknologi, Pendidikan, Kesehatan, Prestasi Olahraga, Kesetaraan Gender, serta Penguatan Peran Perempuan, Pemuda (Generasi Milenial dan Generasi Z), dan Penyandan Disabilitas | PP4: PEMBANGUNAN SDM YANG INKLUSIF & PERLINDUNGAN SOSIAL YANG ADAPTIF | Pemerlu Pelayanan Kesejahteraan Sosial | | 0,00 | DINAS SOSIAL |

| NO | KODE | URUSAN / BIDANG URUSAN / PROGRAM / KEGIATAN / SUB KEGIATAN | INDIKATOR PROGRAM / KEGIATAN / SUB KEGIATAN | TARGET AKHIR PERIODE RENSTRA OPD | REALISASI CAPAIAN RENJA OPD TAHUN 2024 | PRAKIRAAN CAPAIAN TARGET RENJA OPD TAHUN 2025 | CAPAIAN KINERJA DAN KERANGKA PENDANAAN | | | | | | KELOMPOK SASARAN | PRAKIRAAN MAJU RENCANA TAHUN 2027 | | PERANGKAT DAERAH PENANGGUNG JAWAB |
|---|---|---|---|---|---|---|---|---|---|---|---|---|---|---|---|---|
| | | | | | | | TARGET 2026 | PAGU INDIKATIF (Rp) | LOKASI | SUMBER DANA | PRIORITAS | | | TARGET | PAGU INDIKATIF (Rp) | |
| | | | | | | | | | | | NASIONAL | DAERAH | | | | |
| 1 | 2 | 3 | 4 | 5 | 6 | 7 | 8 | 9 | 10 | 11 | 12 | 13 | 14 | 15 | 16 | 17 |
| | 1.06.04.2.02 | Rehabilitasi Sosial Penyandang Masalah Kesejahteraan Sosial (PMKS) Lainnya Bukan Korban HIV/AIDS dan NAPZA di Luar Panti Sosial | *Persentase Pemerlu Pelayanan Kesejahteraan Sosial Lainnya Bukan Korban HIV/AIDS dan NAPZA yang Mendapatkan Rehabilitasi Sosial di Luar Panti* | - | | | 100 % | 211.762.378,00 | | | Memperkuat Pembangunan Sumber Daya Manusia (SDM), Sains, Teknologi, Pendidikan, Kesehatan, Prestasi Olahraga, Kesetaraan Gender, serta Penguatan Peran Perempuan, Pemuda (Generasi Milenial dan Generasi Z), dan Penyandan Disabilitas | PP4: PEMBANGUNAN SDM YANG INKLUSIF & PERLINDUNGAN SOSIAL YANG ADAPTIF | Pemerlu Pelayanan Kesejahteraan Sosial | - | 0,00 | DINAS SOSIAL |
| | 1.06.04.2.02.0003 | Penyediaan Permakanan | | | | | | | | | | | | | | |
| | | | *Jumlah Orang yang Mendapatkan Pemenuhan Kebutuhan Permakanan Sesuai dengan Standar Gizi Minimal Kewenangan Kabupaten/Kota* | | | | 100 Orang | 63.336.378,00 | Kab. Blitar, Semua Kecamatan, Semua Kel/Desa | DANA ALOKASI UMUM (DAU) | Memperkuat Pembangunan Sumber Daya Manusia (SDM), Sains, Teknologi, Pendidikan, Kesehatan, Prestasi Olahraga, Kesetaraan Gender, serta Penguatan Peran Perempuan, Pemuda (Generasi Milenial dan Generasi Z), dan Penyandan Disabilitas | PP4: PEMBANGUNAN SDM YANG INKLUSIF & PERLINDUNGAN SOSIAL YANG ADAPTIF | Pemerlu Pelayanan Kesejahteraan Sosial | | 0,00 | DINAS SOSIAL |
| | 1.06.04.2.02.0013 | Pemberian Layanan Rujukan | | | | | | | | | | | | | | |

| NO | KODE | URUSAN / BIDANG URUSAN / PROGRAM / KEGIATAN / SUB KEGIATAN | INDIKATOR PROGRAM / KEGIATAN / SUB KEGIATAN | TARGET AKHIR PERIODE RENSTRA OPD | REALISASI CAPAIAN RENJA OPD TAHUN 2024 | PRAKIRAAN CAPAIAN TARGET RENJA OPD TAHUN 2025 | CAPAIAN KINERJA DAN KERANGKA PENDANAAN | | | | | | KELOMPOK SASARAN | PRAKIRAAN MAJU RENCANA TAHUN 2027 | | PERANGKAT DAERAH PENANGGUNG JAWAB |
|---|---|---|---|---|---|---|---|---|---|---|---|---|---|---|---|---|
| | | | | | | | TARGET 2026 | PAGU INDIKATIF (Rp) | LOKASI | SUMBER DANA | PRIORITAS | | | TARGET | PAGU INDIKATIF (Rp) | |
| | | | | | | | | | | | NASIONAL | DAERAH | | | | |
| 1 | 2 | 3 | 4 | 5 | 6 | 7 | 8 | 9 | 10 | 11 | 12 | 13 | 14 | 15 | 16 | 17 |
| | | | *Jumlah Orang Mendapatkan Layanan Rujukan Kewenangan Kabupaten/Kota* | | | | 30 Orang | 68.728.000,00 | Kab. Blitar, Semua Kecamatan, Semua Kel/Desa | DANA ALOKASI UMUM (DAU) | Memperkuat Pembangunan Sumber Daya Manusia (SDM), Sains, Teknologi, Pendidikan, Kesehatan, Prestasi Olahraga, Kesetaraan Gender, serta Penguatan Peran Perempuan, Pemuda (Generasi Milenial dan Generasi Z), dan Penyandan Disabilitas | PP4: PEMBANGUNAN SDM YANG INKLUSIF & PERLINDUNGAN SOSIAL YANG ADAPTIF | Pemerlu Pelayanan Kesejahteraan Sosial | | 0,00 | DINAS SOSIAL |
| | 1.06.04.2.02.0014 | Kerja Sama antar Lembaga dan Kemitraan dalam Pelaksanaan Rehabilitasi Sosial Kabupaten/Kota | | | | | | | | | | | | | | |
| | | | *Jumlah Dokumen Hasil Koordinasi dan Kerja Sama antar Lembaga dan Kemitraan dalam Pelaksanaan Rehabilitasi Sosial Kabupaten/Kota* | | | | 4 Dokumen | 79.698.000,00 | Kab. Blitar, Semua Kecamatan, Semua Kel/Desa | DANA ALOKASI UMUM (DAU) | Memperkuat Pembangunan Sumber Daya Manusia (SDM), Sains, Teknologi, Pendidikan, Kesehatan, Prestasi Olahraga, Kesetaraan Gender, serta Penguatan Peran Perempuan, Pemuda (Generasi Milenial dan Generasi Z), dan Penyandan Disabilitas | PP4: PEMBANGUNAN SDM YANG INKLUSIF & PERLINDUNGAN SOSIAL YANG ADAPTIF | Pemerlu Pelayanan Kesejahteraan Sosial | | 0,00 | DINAS SOSIAL |
| 5. | **1.06.05** | **PROGRAM PERLINDUNGAN DAN JAMINAN SOSIAL** | ***Persentase Pemerlu Pelayanan Kesejahteraan Sosial yang Mendapatkan Perlindungan dan Jaminan Sosial*** | **-** | | | **100 %** | **1.346.180.687,00** | | | | | | **-** | **0,00** | |

| NO | KODE | URUSAN / BIDANG URUSAN / PROGRAM / KEGIATAN / SUB KEGIATAN | INDIKATOR PROGRAM / KEGIATAN / SUB KEGIATAN | TARGET AKHIR PERIODE RENSTRA OPD | REALISASI CAPAIAN RENJA OPD TAHUN 2024 | PRAKIRAAN CAPAIAN TARGET RENJA OPD TAHUN 2025 | CAPAIAN KINERJA DAN KERANGKA PENDANAAN | | | | | | KELOMPOK SASARAN | PRAKIRAAN MAJU RENCANA TAHUN 2027 | | PERANGKAT DAERAH PENANGGUNG JAWAB |
|---|---|---|---|---|---|---|---|---|---|---|---|---|---|---|---|---|
| | | | | | | | TARGET 2026 | PAGU INDIKATIF (Rp) | LOKASI | SUMBER DANA | PRIORITAS | | | TARGET | PAGU INDIKATIF (Rp) | |
| | | | | | | | | | | | NASIONAL | DAERAH | | | | |
| 1 | 2 | 3 | 4 | 5 | 6 | 7 | 8 | 9 | 10 | 11 | 12 | 13 | 14 | 15 | 16 | 17 |
| | 1.06.05.2.02 | Pengelolaan Data Fakir Miskin Cakupan Daerah Kabupaten/Kota | *Persentase Pemerlu Pelayanan Kesejahteraan Sosial yang Divalidasi dan Diverifikasi serta Mendapatkan Perlindungan dan Jaminan Sosial* | - | | | 100 % | 1.346.180.687,00 | | | Memperkuat Pembangunan Sumber Daya Manusia (SDM), Sains, Teknologi, Pendidikan, Kesehatan, Prestasi Olahraga, Kesetaraan Gender, serta Penguatan Peran Perempuan, Pemuda (Generasi Milenial dan Generasi Z), dan Penyandan Disabilitas | PP4: PEMBANGUNAN SDM YANG INKLUSIF & PERLINDUNGAN SOSIAL YANG ADAPTIF | Pemerlu Pelayanan Kesejahteraan Sosial | - | 0,00 | DINAS SOSIAL |
| | 1.06.05.2.02.0001 | Pendataan Fakir Miskin Cakupan Daerah Kabupaten/Kota | | | | | | | | | | | | | | |
| | | | *Jumlah Fakir Miskin Cakupan Daerah Kabupaten/Kota yang Didata* | | | | 100000 Orang | 902.518.000,00 | Kab. Blitar, Semua Kecamatan, Semua Kel/Desa | DANA ALOKASI UMUM (DAU) | Memperkuat Pembangunan Sumber Daya Manusia (SDM), Sains, Teknologi, Pendidikan, Kesehatan, Prestasi Olahraga, Kesetaraan Gender, serta Penguatan Peran Perempuan, Pemuda (Generasi Milenial dan Generasi Z), dan Penyandan Disabilitas | PP4: PEMBANGUNAN SDM YANG INKLUSIF & PERLINDUNGAN SOSIAL YANG ADAPTIF | Pemerlu Pelayanan Kesejahteraan Sosial | | 0,00 | DINAS SOSIAL |
| | 1.06.05.2.02.0004 | Fasilitasi Bantuan Pengembangan Ekonomi Masyarakat | | | | | | | | | | | | | | |

| NO | KODE | URUSAN / BIDANG URUSAN / PROGRAM / KEGIATAN / SUB KEGIATAN | INDIKATOR PROGRAM / KEGIATAN / SUB KEGIATAN | TARGET AKHIR PERIODE RENSTRA OPD | REALISASI CAPAIAN RENJA OPD TAHUN 2024 | PRAKIRAAN CAPAIAN TARGET RENJA OPD TAHUN 2025 | CAPAIAN KINERJA DAN KERANGKA PENDANAAN | | | | | | KELOMPOK SASARAN | PRAKIRAAN MAJU RENCANA TAHUN 2027 | | PERANGKAT DAERAH PENANGGUNG JAWAB |
|---|---|---|---|---|---|---|---|---|---|---|---|---|---|---|---|---|
| | | | | | | | TARGET 2026 | PAGU INDIKATIF (Rp) | LOKASI | SUMBER DANA | PRIORITAS | | | TARGET | PAGU INDIKATIF (Rp) | |
| | | | | | | | | | | | NASIONAL | DAERAH | | | | |
| 1 | 2 | 3 | 4 | 5 | 6 | 7 | 8 | 9 | 10 | 11 | 12 | 13 | 14 | 15 | 16 | 17 |
| | | | *Jumlah Orang Mendapatkan Bantuan Pengembangan Ekonomi Masyarakat Kewenangan Kabupaten/Kota* | | | | 20 Orang | 50.000.000,00 | Kab. Blitar, Semua Kecamatan, Semua Kel/Desa | DANA ALOKASI UMUM (DAU) | Memperkuat Pembangunan Sumber Daya Manusia (SDM), Sains, Teknologi, Pendidikan, Kesehatan, Prestasi Olahraga, Kesetaraan Gender, serta Penguatan Peran Perempuan, Pemuda (Generasi Milenial dan Generasi Z), dan Penyandan Disabilitas | PP4: PEMBANGUNAN SDM YANG INKLUSIF & PERLINDUNGAN SOSIAL YANG ADAPTIF | Pemerlu Pelayanan Kesejahteraan Sosial | | 0,00 | DINAS SOSIAL |
| | 1.06.05.2.02.0006 | Fasilitasi Bantuan Sosial Kesejahteraan Keluarga | | | | | | | | | | | | | | |
| | | | *Jumlah Penerima Manfaat (PM) yang Mendapatkan Bantuan Sosial Kesejahteraan Keluarga Kewenangan Kabupaten/Kota* | | | | 541769 Orang | 393.662.687,00 | Kab. Blitar, Semua Kecamatan, Semua Kel/Desa | DANA ALOKASI UMUM (DAU), DBH CUKAI HASIL TEMBAKAU (CHT) | Memperkuat Pembangunan Sumber Daya Manusia (SDM), Sains, Teknologi, Pendidikan, Kesehatan, Prestasi Olahraga, Kesetaraan Gender, serta Penguatan Peran Perempuan, Pemuda (Generasi Milenial dan Generasi Z), dan Penyandan Disabilitas | PP4: PEMBANGUNAN SDM YANG INKLUSIF & PERLINDUNGAN SOSIAL YANG ADAPTIF | Pemerlu Pelayanan Kesejahteraan Sosial | | 0,00 | DINAS SOSIAL |
| 6. | **1.06.06** | **PROGRAM PENANGANAN BENCANA** | ***Persentase Korban Bencana Alam dan Sosial yang Terpenuhi Kebutuhan Dasarnya pada Saat dan Setelah Tanggap Darurat Bencana Daerah Kabupaten*** | **-** | | | **100 %** | **1.448.787.866,00** | | | | | | **-** | **0,00** | |

| NO | KODE | URUSAN / BIDANG URUSAN / PROGRAM / KEGIATAN / SUB KEGIATAN | INDIKATOR PROGRAM / KEGIATAN / SUB KEGIATAN | TARGET AKHIR PERIODE RENSTRA OPD | REALISASI CAPAIAN RENJA OPD TAHUN 2024 | PRAKIRAAN CAPAIAN TARGET RENJA OPD TAHUN 2025 | CAPAIAN KINERJA DAN KERANGKA PENDANAAN | | | | | | KELOMPOK SASARAN | PRAKIRAAN MAJU RENCANA TAHUN 2027 | | PERANGKAT DAERAH PENANGGUNG JAWAB |
|---|---|---|---|---|---|---|---|---|---|---|---|---|---|---|---|---|
| | | | | | | | TARGET 2026 | PAGU INDIKATIF (Rp) | LOKASI | SUMBER DANA | PRIORITAS | | | TARGET | PAGU INDIKATIF (Rp) | |
| | | | | | | | | | | | NASIONAL | DAERAH | | | | |
| 1 | 2 | 3 | 4 | 5 | 6 | 7 | 8 | 9 | 10 | 11 | 12 | 13 | 14 | 15 | 16 | 17 |
| | 1.06.06.2.01 | Perlindungan Sosial Korban Bencana Alam dan Sosial Kabupaten/Kota | *Persentase Korban Bencana Alam dan Sosial yang Ditangani* | - | | | 100 % | 624.838.866,00 | | | Memperkuat Pembangunan Sumber Daya Manusia (SDM), Sains, Teknologi, Pendidikan, Kesehatan, Prestasi Olahraga, Kesetaraan Gender, serta Penguatan Peran Perempuan, Pemuda (Generasi Milenial dan Generasi Z), dan Penyandan Disabilitas | PP4: PEMBANGUNAN SDM YANG INKLUSIF & PERLINDUNGAN SOSIAL YANG ADAPTIF | Korban Bencana Alam dan Bencana Sosial | - | 0,00 | DINAS SOSIAL |
| | 1.06.06.2.01.0001 | Penyediaan Makanan | | | | | | | | | | | | | | |
| | | | *Jumlah Orang yang Mendapatkan Permakanan 3x1 Hari dalam Masa Tanggap Darurat (Pengungsian) Kewenangan Kabupaten/Kota* | | | | 1000 Orang | 564.838.866,00 | Kab. Blitar, Semua Kecamatan, Semua Kel/Desa | DANA ALOKASI UMUM (DAU) | Memperkuat Pembangunan Sumber Daya Manusia (SDM), Sains, Teknologi, Pendidikan, Kesehatan, Prestasi Olahraga, Kesetaraan Gender, serta Penguatan Peran Perempuan, Pemuda (Generasi Milenial dan Generasi Z), dan Penyandan Disabilitas | PP4: PEMBANGUNAN SDM YANG INKLUSIF & PERLINDUNGAN SOSIAL YANG ADAPTIF | Korban Bencana Alam dan Bencana Sosial | | 0,00 | DINAS SOSIAL |
| | 1.06.06.2.01.0002 | Penyediaan Sandang | | | | | | | | | | | | | | |

| NO | KODE | URUSAN / BIDANG URUSAN / PROGRAM / KEGIATAN / SUB KEGIATAN | INDIKATOR PROGRAM / KEGIATAN / SUB KEGIATAN | TARGET AKHIR PERIODE RENSTRA OPD | REALISASI CAPAIAN RENJA OPD TAHUN 2024 | PRAKIRAAN CAPAIAN TARGET RENJA OPD TAHUN 2025 | CAPAIAN KINERJA DAN KERANGKA PENDANAAN | | | | | | KELOMPOK SASARAN | PRAKIRAAN MAJU RENCANA TAHUN 2027 | | PERANGKAT DAERAH PENANGGUNG JAWAB |
|---|---|---|---|---|---|---|---|---|---|---|---|---|---|---|---|---|
| | | | | | | | TARGET 2026 | PAGU INDIKATIF (Rp) | LOKASI | SUMBER DANA | PRIORITAS | | | TARGET | PAGU INDIKATIF (Rp) | |
| | | | | | | | | | | | NASIONAL | DAERAH | | | | |
| 1 | 2 | 3 | 4 | 5 | 6 | 7 | 8 | 9 | 10 | 11 | 12 | 13 | 14 | 15 | 16 | 17 |
| | | | *Jumlah Orang yang Mendapatkan Pakaian dan Kelengkapan Lainnya yang Tersedia pada Masa Tanggap Darurat (Pengungsian) dan Pasca Bencana Kewenangan Kabupaten/Kota* | | | | 100 Orang | 15.000.000,00 | Kab. Blitar, Semua Kecamatan, Semua Kel/Desa | DANA ALOKASI UMUM (DAU) | Memperkuat Pembangunan Sumber Daya Manusia (SDM), Sains, Teknologi, Pendidikan, Kesehatan, Prestasi Olahraga, Kesetaraan Gender, serta Penguatan Peran Perempuan, Pemuda (Generasi Milenial dan Generasi Z), dan Penyandan Disabilitas | PP4: PEMBANGUNAN SDM YANG INKLUSIF & PERLINDUNGAN SOSIAL YANG ADAPTIF | Korban Bencana Alam dan Bencana Sosial | | 0,00 | DINAS SOSIAL |
| | 1.06.06.2.01.0004 | Penanganan Khusus bagi Kelompok Rentan | | | | | | | | | | | | | | |
| | | | *Jumlah Orang yang Mendapatkan Penanganan Khusus bagi Kelompok Rentan Kewenangan Kabupaten/Kota* | | | | 100 Orang | 30.000.000,00 | Kab. Blitar, Semua Kecamatan, Semua Kel/Desa | DANA ALOKASI UMUM (DAU) | Memperkuat Pembangunan Sumber Daya Manusia (SDM), Sains, Teknologi, Pendidikan, Kesehatan, Prestasi Olahraga, Kesetaraan Gender, serta Penguatan Peran Perempuan, Pemuda (Generasi Milenial dan Generasi Z), dan Penyandan Disabilitas | PP4: PEMBANGUNAN SDM YANG INKLUSIF & PERLINDUNGAN SOSIAL YANG ADAPTIF | Korban Bencana Alam dan Bencana Sosial | | 0,00 | DINAS SOSIAL |
| | 1.06.06.2.01.0005 | Pelayanan Dukungan Psikososial | | | | | | | | | | | | | | |

| NO | KODE | URUSAN / BIDANG URUSAN / PROGRAM / KEGIATAN / SUB KEGIATAN | INDIKATOR PROGRAM / KEGIATAN / SUB KEGIATAN | TARGET AKHIR PERIODE RENSTRA OPD | REALISASI CAPAIAN RENJA OPD TAHUN 2024 | PRAKIRAAN CAPAIAN TARGET RENJA OPD TAHUN 2025 | CAPAIAN KINERJA DAN KERANGKA PENDANAAN | | | | | | KELOMPOK SASARAN | PRAKIRAAN MAJU RENCANA TAHUN 2027 | | PERANGKAT DAERAH PENANGGUNG JAWAB |
|---|---|---|---|---|---|---|---|---|---|---|---|---|---|---|---|---|
| | | | | | | | TARGET 2026 | PAGU INDIKATIF (Rp) | LOKASI | SUMBER DANA | PRIORITAS | | | TARGET | PAGU INDIKATIF (Rp) | |
| | | | | | | | | | | | NASIONAL | DAERAH | | | | |
| 1 | 2 | 3 | 4 | 5 | 6 | 7 | 8 | 9 | 10 | 11 | 12 | 13 | 14 | 15 | 16 | 17 |
| | | | *Jumlah Korban Bencana yang Mendapatkan Layanan Dukungan Psikososial Kewenangan Kabupaten/Kota* | | | | 100 Orang | 15.000.000,00 | Kab. Blitar, Semua Kecamatan, Semua Kel/Desa | DANA ALOKASI UMUM (DAU) | Memperkuat Pembangunan Sumber Daya Manusia (SDM), Sains, Teknologi, Pendidikan, Kesehatan, Prestasi Olahraga, Kesetaraan Gender, serta Penguatan Peran Perempuan, Pemuda (Generasi Milenial dan Generasi Z), dan Penyandan Disabilitas | PP4: PEMBANGUNAN SDM YANG INKLUSIF & PERLINDUNGAN SOSIAL YANG ADAPTIF | Korban Bencana Alam dan Bencana Sosial | | 0,00 | DINAS SOSIAL |
| | 1.06.06.2.02 | Penyelenggaraan Pemberdayaan Masyarakat Terhadap Kesiapsiagaan Bencana Kabupaten/Kota | *Jumlah Masyarakat yang Terlibat Aktif dalam Kesiapsiagaan Bencana* | - | | | 548 Orang | 823.949.000,00 | | | Memperkuat Pembangunan Sumber Daya Manusia (SDM), Sains, Teknologi, Pendidikan, Kesehatan, Prestasi Olahraga, Kesetaraan Gender, serta Penguatan Peran Perempuan, Pemuda (Generasi Milenial dan Generasi Z), dan Penyandan Disabilitas | PP4: PEMBANGUNAN SDM YANG INKLUSIF & PERLINDUNGAN SOSIAL YANG ADAPTIF | Masyarakat Umum di Kabupaten Blitar | - | 0,00 | DINAS SOSIAL |
| | 1.06.06.2.02.0001 | Koordinasi, Sosialisasi dan Pelaksanaan Kampung Siaga Bencana | | | | | | | | | | | | | | |

| NO | KODE | URUSAN / BIDANG URUSAN / PROGRAM / KEGIATAN / SUB KEGIATAN | INDIKATOR PROGRAM / KEGIATAN / SUB KEGIATAN | TARGET AKHIR PERIODE RENSTRA OPD | REALISASI CAPAIAN RENJA OPD TAHUN 2024 | PRAKIRAAN CAPAIAN TARGET RENJA OPD TAHUN 2025 | CAPAIAN KINERJA DAN KERANGKA PENDANAAN | | | | | | KELOMPOK SASARAN | PRAKIRAAN MAJU RENCANA TAHUN 2027 | | PERANGKAT DAERAH PENANGGUNG JAWAB |
|---|---|---|---|---|---|---|---|---|---|---|---|---|---|---|---|---|
| | | | | | | | TARGET 2026 | PAGU INDIKATIF (Rp) | LOKASI | SUMBER DANA | PRIORITAS | | | TARGET | PAGU INDIKATIF (Rp) | |
| | | | | | | | | | | | NASIONAL | DAERAH | | | | |
| 1 | 2 | 3 | 4 | 5 | 6 | 7 | 8 | 9 | 10 | 11 | 12 | 13 | 14 | 15 | 16 | 17 |
| | | | *Jumlah Kampung yang Melaksanakan Koordinasi, Sosialisasi dan Pelaksanaan Kampung Siaga Bencana Kewenangan Kabupaten/Kota* | | | | 10 Kampung | 380.599.000,00 | Kab. Blitar, Semua Kecamatan, Semua Kel/Desa | DANA ALOKASI UMUM (DAU) | Memperkuat Pembangunan Sumber Daya Manusia (SDM), Sains, Teknologi, Pendidikan, Kesehatan, Prestasi Olahraga, Kesetaraan Gender, serta Penguatan Peran Perempuan, Pemuda (Generasi Milenial dan Generasi Z), dan Penyandan Disabilitas | PP4: PEMBANGUNAN SDM YANG INKLUSIF & PERLINDUNGAN SOSIAL YANG ADAPTIF | Masyarakat Umum di Kabupaten Blitar | | 0,00 | DINAS SOSIAL |
| | 1.06.06.2.02.0002 | Koordinasi, Sosialisasi dan Pelaksanaan Taruna Siaga Bencana | | | | | | | | | | | | | | |
| | | | *Jumlah Orang yang Melaksanakan Koordinasi, Sosialisasi dan Pelaksanaan Taruna Siaga Bencana Kewenangan Kabupaten/Kota* | | | | 48 Orang | 443.350.000,00 | Kab. Blitar, Semua Kecamatan, Semua Kel/Desa | DANA ALOKASI UMUM (DAU) | Memperkuat Pembangunan Sumber Daya Manusia (SDM), Sains, Teknologi, Pendidikan, Kesehatan, Prestasi Olahraga, Kesetaraan Gender, serta Penguatan Peran Perempuan, Pemuda (Generasi Milenial dan Generasi Z), dan Penyandan Disabilitas | PP4: PEMBANGUNAN SDM YANG INKLUSIF & PERLINDUNGAN SOSIAL YANG ADAPTIF | Masyarakat Umum di Kabupaten Blitar | | 0,00 | DINAS SOSIAL |
| | | **DINAS TENAGA KERJA** | | | | | | **9.111.534.870,00** | | | | | | | **0,00** | |
| | **2** | **URUSAN PEMERINTAHAN WAJIB YANG TIDAK BERKAITAN DENGAN PELAYANAN DASAR** | | | | | | **8.968.446.748,00** | | | | | | | **0,00** | |

| NO | KODE | URUSAN / BIDANG URUSAN / PROGRAM / KEGIATAN / SUB KEGIATAN | INDIKATOR PROGRAM / KEGIATAN / SUB KEGIATAN | TARGET AKHIR PERIODE RENSTRA OPD | REALISASI CAPAIAN RENJA OPD TAHUN 2024 | PRAKIRAAN CAPAIAN TARGET RENJA OPD TAHUN 2025 | CAPAIAN KINERJA DAN KERANGKA PENDANAAN | | | | | | KELOMPOK SASARAN | PRAKIRAAN MAJU RENCANA TAHUN 2027 | | PERANGKAT DAERAH PENANGGUNG JAWAB |
|---|---|---|---|---|---|---|---|---|---|---|---|---|---|---|---|---|
| | | | | | | | TARGET 2026 | PAGU INDIKATIF (Rp) | LOKASI | SUMBER DANA | PRIORITAS | | | TARGET | PAGU INDIKATIF (Rp) | |
| | | | | | | | | | | | NASIONAL | DAERAH | | | | |
| 1 | 2 | 3 | 4 | 5 | 6 | 7 | 8 | 9 | 10 | 11 | 12 | 13 | 14 | 15 | 16 | 17 |
| | **2.07** | **URUSAN PEMERINTAHAN BIDANG TENAGA KERJA** | | | | | | **8.968.446.748,00** | | | | | | | **0,00** | |
| 1. | **2.07.01** | **PROGRAM PENUNJANG URUSAN PEMERINTAHAN DAERAH KABUPATEN/KOTA** | ***Rata-rata tingkat capaian kinerja kegiatan pada program penunjang urusan pemerintahan daerah*** | **-** | | | **100 %** | **5.187.340.966,00** | | | | | | **-** | **0,00** | |
| | 2.07.01.2.01 | Perencanaan, Penganggaran, dan Evaluasi Kinerja Perangkat Daerah | *Persentase dokumen Perencanaan, Penganggaran, dan Evaluasi Kinerja Perangkat Daerah yang tepat waktu dan sesuai dengan peraturan* | - | | | 100 % | 45.000.000,00 | | | - | PP3: PEMBERDAYAAN MASYARAKAT, PENGUATAN UMKM & INDUSTRI, SERTA PENGEMBANGAN PARIWISATA DAN EKRAF UNTUK PEMBANGUNAN EKONOMI | Pegawai Dinas Tenaga Kerja | - | 0,00 | DINAS TENAGA KERJA |
| | 2.07.01.2.01.0001 | Penyusunan Dokumen Perencanaan Perangkat Daerah | | | | | | | | | | | | | | |
| | | | *Jumlah Dokumen Perencanaan Perangkat Daerah* | | | | 4 Dokumen | 30.000.000,00 | Kab. Blitar, Semua Kecamatan, Semua Kel/Desa | - | - | PP3: PEMBERDAYAAN MASYARAKAT, PENGUATAN UMKM & INDUSTRI, SERTA PENGEMBANGAN PARIWISATA DAN EKRAF UNTUK PEMBANGUNAN EKONOMI | Pegawai Dinas Tenaga Kerja | | 0,00 | DINAS TENAGA KERJA |
| | 2.07.01.2.01.0006 | Koordinasi dan Penyusunan Laporan Capaian Kinerja dan Ikhtisar Realisasi Kinerja SKPD | | | | | | | | | | | | | | |
| | | | *Jumlah Laporan Capaian Kinerja dan Ikhtisar Realisasi Kinerja SKPD dan Laporan Hasil Koordinasi Penyusunan Laporan Capaian Kinerja dan Ikhtisar Realisasi Kinerja SKPD* | | | | 2 Laporan | 15.000.000,00 | Kab. Blitar, Semua Kecamatan, Semua Kel/Desa | - | - | PP3: PEMBERDAYAAN MASYARAKAT, PENGUATAN UMKM & INDUSTRI, SERTA PENGEMBANGAN PARIWISATA DAN EKRAF UNTUK PEMBANGUNAN EKONOMI | Pegawai Dinas Tenaga Kerja | | 0,00 | DINAS TENAGA KERJA |

| NO | KODE | URUSAN / BIDANG URUSAN / PROGRAM / KEGIATAN / SUB KEGIATAN | INDIKATOR PROGRAM / KEGIATAN / SUB KEGIATAN | TARGET AKHIR PERIODE RENSTRA OPD | REALISASI CAPAIAN RENJA OPD TAHUN 2024 | PRAKIRAAN CAPAIAN TARGET RENJA OPD TAHUN 2025 | CAPAIAN KINERJA DAN KERANGKA PENDANAAN | | | | | | KELOMPOK SASARAN | PRAKIRAAN MAJU RENCANA TAHUN 2027 | | PERANGKAT DAERAH PENANGGUNG JAWAB |
|---|---|---|---|---|---|---|---|---|---|---|---|---|---|---|---|---|
| | | | | | | | TARGET 2026 | PAGU INDIKATIF (Rp) | LOKASI | SUMBER DANA | PRIORITAS | | | TARGET | PAGU INDIKATIF (Rp) | |
| | | | | | | | | | | | NASIONAL | DAERAH | | | | |
| 1 | 2 | 3 | 4 | 5 | 6 | 7 | 8 | 9 | 10 | 11 | 12 | 13 | 14 | 15 | 16 | 17 |
| | 2.07.01.2.02 | Administrasi Keuangan Perangkat Daerah | *Persentase Laporan Administrasi Keuangan Perangkat Daerah yang Tepat Waktu dan Akuntabel* | - | | | 100 % | 3.969.221.406,00 | | | - | PP3: PEMBERDAYAAN MASYARAKAT, PENGUATAN UMKM & INDUSTRI, SERTA PENGEMBANGAN PARIWISATA DAN EKRAF UNTUK PEMBANGUNAN EKONOMI | Pegawai Dinas Tenaga Kerja | - | 0,00 | DINAS TENAGA KERJA |
| | 2.07.01.2.02.0001 | Penyediaan Gaji dan Tunjangan ASN | | | | | | | | | | | | | | |
| | | | *Jumlah Orang yang Menerima Gaji dan Tunjangan ASN* | | | | 28 Orang/bulan | 3.924.221.406,00 | Kab. Blitar, Semua Kecamatan, Semua Kel/Desa | - | - | PP3: PEMBERDAYAAN MASYARAKAT, PENGUATAN UMKM & INDUSTRI, SERTA PENGEMBANGAN PARIWISATA DAN EKRAF UNTUK PEMBANGUNAN EKONOMI | Pegawai Dinas Tenaga Kerja | | 0,00 | DINAS TENAGA KERJA |
| | 2.07.01.2.02.0003 | Pelaksanaan Penatausahaan dan<br>Pengujian/Verifikasi Keuangan SKPD | | | | | | | | | | | | | | |
| | | | *Jumlah Dokumen Penatausahaan dan Pengujian/Verifikasi Keuangan SKPD* | | | | 2 Dokumen | 30.000.000,00 | Kab. Blitar, Semua Kecamatan, Semua Kel/Desa | - | - | PP3: PEMBERDAYAAN MASYARAKAT, PENGUATAN UMKM & INDUSTRI, SERTA PENGEMBANGAN PARIWISATA DAN EKRAF UNTUK PEMBANGUNAN EKONOMI | Pegawai Dinas Tenaga Kerja | | 0,00 | DINAS TENAGA KERJA |
| | 2.07.01.2.02.0005 | Koordinasi dan Penyusunan Laporan Keuangan Akhir Tahun SKPD | | | | | | | | | | | | | | |

| NO | KODE | URUSAN / BIDANG URUSAN / PROGRAM / KEGIATAN / SUB KEGIATAN | INDIKATOR PROGRAM / KEGIATAN / SUB KEGIATAN | TARGET AKHIR PERIODE RENSTRA OPD | REALISASI CAPAIAN RENJA OPD TAHUN 2024 | PRAKIRAAN CAPAIAN TARGET RENJA OPD TAHUN 2025 | CAPAIAN KINERJA DAN KERANGKA PENDANAAN | | | | | | KELOMPOK SASARAN | PRAKIRAAN MAJU RENCANA TAHUN 2027 | | PERANGKAT DAERAH PENANGGUNG JAWAB |
|---|---|---|---|---|---|---|---|---|---|---|---|---|---|---|---|---|
| | | | | | | | TARGET 2026 | PAGU INDIKATIF (Rp) | LOKASI | SUMBER DANA | PRIORITAS | | | TARGET | PAGU INDIKATIF (Rp) | |
| | | | | | | | | | | | NASIONAL | DAERAH | | | | |
| 1 | 2 | 3 | 4 | 5 | 6 | 7 | 8 | 9 | 10 | 11 | 12 | 13 | 14 | 15 | 16 | 17 |
| | | | *Jumlah Laporan Keuangan Akhir Tahun SKPD dan Laporan Hasil Koordinasi Penyusunan Laporan Keuangan Akhir Tahun SKPD* | | | | 1 Laporan | 5.000.000,00 | Kab. Blitar, Semua Kecamatan, Semua Kel/Desa | DANA ALOKASI UMUM (DAU) | - | PP3: PEMBERDAYAAN MASYARAKAT, PENGUATAN UMKM & INDUSTRI, SERTA PENGEMBANGAN PARIWISATA DAN EKRAF UNTUK PEMBANGUNAN EKONOMI | Pegawai Dinas Tenaga Kerja | | 0,00 | DINAS TENAGA KERJA |
| | 2.07.01.2.02.0007 | Koordinasi dan Penyusunan Laporan Keuangan Bulanan/ Triwulanan/ Semesteran SKPD | | | | | | | | | | | | | | |
| | | | *Jumlah Laporan Keuangan Bulanan/ Triwulanan/ Semesteran SKPD dan Laporan Koordinasi Penyusunan Laporan Keuangan Bulanan/Triwulanan/Semesteran SKPD* | | | | 4 Laporan | 10.000.000,00 | Kab. Blitar, Semua Kecamatan, Semua Kel/Desa | DANA ALOKASI UMUM (DAU) | - | PP3: PEMBERDAYAAN MASYARAKAT, PENGUATAN UMKM & INDUSTRI, SERTA PENGEMBANGAN PARIWISATA DAN EKRAF UNTUK PEMBANGUNAN EKONOMI | Pegawai Dinas Tenaga Kerja | | 0,00 | DINAS TENAGA KERJA |
| | 2.07.01.2.05 | Administrasi Kepegawaian Perangkat Daerah | *Persentase ASN yang Mendapat Pelayanan Administrasi Kepegawaian Perangkat Daerah* | - | | | 100 % | 37.500.000,00 | | | - | PP3: PEMBERDAYAAN MASYARAKAT, PENGUATAN UMKM & INDUSTRI, SERTA PENGEMBANGAN PARIWISATA DAN EKRAF UNTUK PEMBANGUNAN EKONOMI | Pegawai Dinas Tenaga Kerja | - | 0,00 | DINAS TENAGA KERJA |
| | 2.07.01.2.05.0010 | Sosialisasi Peraturan Perundang-Undangan | | | | | | | | | | | | | | |

| NO | KODE | URUSAN / BIDANG URUSAN / PROGRAM / KEGIATAN / SUB KEGIATAN | INDIKATOR PROGRAM / KEGIATAN / SUB KEGIATAN | TARGET AKHIR PERIODE RENSTRA OPD | REALISASI CAPAIAN RENJA OPD TAHUN 2024 | PRAKIRAAN CAPAIAN TARGET RENJA OPD TAHUN 2025 | CAPAIAN KINERJA DAN KERANGKA PENDANAAN | | | | | | KELOMPOK SASARAN | PRAKIRAAN MAJU RENCANA TAHUN 2027 | | PERANGKAT DAERAH PENANGGUNG JAWAB |
|---|---|---|---|---|---|---|---|---|---|---|---|---|---|---|---|---|
| | | | | | | | TARGET 2026 | PAGU INDIKATIF (Rp) | LOKASI | SUMBER DANA | PRIORITAS | | | TARGET | PAGU INDIKATIF (Rp) | |
| | | | | | | | | | | | NASIONAL | DAERAH | | | | |
| 1 | 2 | 3 | 4 | 5 | 6 | 7 | 8 | 9 | 10 | 11 | 12 | 13 | 14 | 15 | 16 | 17 |
| | | | *Jumlah Orang yang Mengikuti Sosialisasi Peraturan Perundang-Undangan* | | | | 28 Orang | 30.000.000,00 | Kab. Blitar, Semua Kecamatan, Semua Kel/Desa | - | - | PP3: PEMBERDAYAAN MASYARAKAT, PENGUATAN UMKM & INDUSTRI, SERTA PENGEMBANGAN PARIWISATA DAN EKRAF UNTUK PEMBANGUNAN EKONOMI | Pegawai Dinas Tenaga Kerja | | 0,00 | DINAS TENAGA KERJA |
| | 2.07.01.2.05.0011 | Bimbingan Teknis Implementasi Peraturan Perundang-Undangan | | | | | | | | | | | | | | |
| | | | *Jumlah Orang yang Mengikuti Bimbingan Teknis Implementasi Peraturan Perundang-Undangan* | | | | 28 Orang | 7.500.000,00 | Kab. Blitar, Semua Kecamatan, Semua Kel/Desa | DANA ALOKASI UMUM (DAU) | - | PP3: PEMBERDAYAAN MASYARAKAT, PENGUATAN UMKM & INDUSTRI, SERTA PENGEMBANGAN PARIWISATA DAN EKRAF UNTUK PEMBANGUNAN EKONOMI | Pegawai Dinas Tenaga Kerja | | 0,00 | DINAS TENAGA KERJA |
| | 2.07.01.2.06 | Administrasi Umum Perangkat Daerah | *Persentase Administrasi Umum yang Dilakukan Secara Akuntabel* | - | | | 100 % | 395.619.560,00 | | | - | PP3: PEMBERDAYAAN MASYARAKAT, PENGUATAN UMKM & INDUSTRI, SERTA PENGEMBANGAN PARIWISATA DAN EKRAF UNTUK PEMBANGUNAN EKONOMI | Pegawai Dinas Tenaga Kerja | - | 0,00 | DINAS TENAGA KERJA |
| | 2.07.01.2.06.0002 | Penyediaan Peralatan dan Perlengkapan Kantor | | | | | | | | | | | | | | |

| NO | KODE | URUSAN / BIDANG URUSAN / PROGRAM / KEGIATAN / SUB KEGIATAN | INDIKATOR PROGRAM / KEGIATAN / SUB KEGIATAN | TARGET AKHIR PERIODE RENSTRA OPD | REALISASI CAPAIAN RENJA OPD TAHUN 2024 | PRAKIRAAN CAPAIAN TARGET RENJA OPD TAHUN 2025 | CAPAIAN KINERJA DAN KERANGKA PENDANAAN | | | | | | KELOMPOK SASARAN | PRAKIRAAN MAJU RENCANA TAHUN 2027 | | PERANGKAT DAERAH PENANGGUNG JAWAB |
|---|---|---|---|---|---|---|---|---|---|---|---|---|---|---|---|---|
| | | | | | | | TARGET 2026 | PAGU INDIKATIF (Rp) | LOKASI | SUMBER DANA | PRIORITAS | | | TARGET | PAGU INDIKATIF (Rp) | |
| | | | | | | | | | | | NASIONAL | DAERAH | | | | |
| 1 | 2 | 3 | 4 | 5 | 6 | 7 | 8 | 9 | 10 | 11 | 12 | 13 | 14 | 15 | 16 | 17 |
| | | | *0* | | | | 0 0 | 125.619.560,00 | Semua Kota/Kab, Semua Kecamatan, Semua Kel/Desa | DANA ALOKASI UMUM (DAU) | - | PP3: PEMBERDAYAAN MASYARAKAT, PENGUATAN UMKM & INDUSTRI, SERTA PENGEMBANGAN PARIWISATA DAN EKRAF UNTUK PEMBANGUNAN EKONOMI | Pegawai Dinas Tenaga Kerja | | 0,00 | DINAS TENAGA KERJA |
| | 2.07.01.2.06.0003 | Penyediaan Peralatan Rumah Tangga | | | | | | | | | | | | | | |
| | | | *Jumlah Paket Peralatan Rumah Tangga yang Disediakan* | | | | 4 Paket | 35.000.000,00 | Kab. Blitar, Semua Kecamatan, Semua Kel/Desa | DANA ALOKASI UMUM (DAU) | - | PP3: PEMBERDAYAAN MASYARAKAT, PENGUATAN UMKM & INDUSTRI, SERTA PENGEMBANGAN PARIWISATA DAN EKRAF UNTUK PEMBANGUNAN EKONOMI | Pegawai Dinas Tenaga Kerja | | 0,00 | DINAS TENAGA KERJA |
| | 2.07.01.2.06.0004 | Penyediaan Bahan Logistik Kantor | | | | | | | | | | | | | | |
| | | | *Jumlah Paket Bahan Logistik Kantor yang Disediakan* | | | | 1 Paket | 20.000.000,00 | - | DANA ALOKASI UMUM (DAU) | - | PP3: PEMBERDAYAAN MASYARAKAT, PENGUATAN UMKM & INDUSTRI, SERTA PENGEMBANGAN PARIWISATA DAN EKRAF UNTUK PEMBANGUNAN EKONOMI | Pegawai Dinas Tenaga Kerja | | 0,00 | DINAS TENAGA KERJA |
| | 2.07.01.2.06.0005 | Penyediaan Barang Cetakan dan Penggandaan | | | | | | | | | | | | | | |

| NO | KODE | URUSAN / BIDANG URUSAN / PROGRAM / KEGIATAN / SUB KEGIATAN | INDIKATOR PROGRAM / KEGIATAN / SUB KEGIATAN | TARGET AKHIR PERIODE RENSTRA OPD | REALISASI CAPAIAN RENJA OPD TAHUN 2024 | PRAKIRAAN CAPAIAN TARGET RENJA OPD TAHUN 2025 | CAPAIAN KINERJA DAN KERANGKA PENDANAAN | | | | | | KELOMPOK SASARAN | PRAKIRAAN MAJU RENCANA TAHUN 2027 | | PERANGKAT DAERAH PENANGGUNG JAWAB |
|---|---|---|---|---|---|---|---|---|---|---|---|---|---|---|---|---|
| | | | | | | | TARGET 2026 | PAGU INDIKATIF (Rp) | LOKASI | SUMBER DANA | PRIORITAS | | | TARGET | PAGU INDIKATIF (Rp) | |
| | | | | | | | | | | | NASIONAL | DAERAH | | | | |
| 1 | 2 | 3 | 4 | 5 | 6 | 7 | 8 | 9 | 10 | 11 | 12 | 13 | 14 | 15 | 16 | 17 |
| | | | *Jumlah Paket Barang Cetakan dan Penggandaan yang Disediakan* | | | | 2 Paket | 40.000.000,00 | Kab. Blitar, Semua Kecamatan, Semua Kel/Desa | DANA ALOKASI UMUM (DAU) | - | PP3: PEMBERDAYAAN MASYARAKAT, PENGUATAN UMKM & INDUSTRI, SERTA PENGEMBANGAN PARIWISATA DAN EKRAF UNTUK PEMBANGUNAN EKONOMI | Pegawai Dinas Tenaga Kerja | | 0,00 | DINAS TENAGA KERJA |
| | 2.07.01.2.06.0009 | Penyelenggaraan Rapat Koordinasi dan Konsultasi SKPD | | | | | | | | | | | | | | |
| | | | *Jumlah Laporan Penyelenggaraan Rapat Koordinasi dan Konsultasi SKPD* | | | | 450 Laporan | 175.000.000,00 | Kab. Blitar, Semua Kecamatan, Semua Kel/Desa | DANA ALOKASI UMUM (DAU) | - | PP3: PEMBERDAYAAN MASYARAKAT, PENGUATAN UMKM & INDUSTRI, SERTA PENGEMBANGAN PARIWISATA DAN EKRAF UNTUK PEMBANGUNAN EKONOMI | Pegawai Dinas Tenaga Kerja | | 0,00 | DINAS TENAGA KERJA |
| | 2.07.01.2.07 | Pengadaan Barang Milik Daerah Penunjang Urusan Pemerintah Daerah | *Persentase Pengadaan Barang Milik Daerah Penunjang Urusan Pemerintah Daerah yang Tepat Sasaran* | - | | | 100 % | 100.000.000,00 | | | - | PP3: PEMBERDAYAAN MASYARAKAT, PENGUATAN UMKM & INDUSTRI, SERTA PENGEMBANGAN PARIWISATA DAN EKRAF UNTUK PEMBANGUNAN EKONOMI | Pegawai Dinas Tenaga Kerja | - | 0,00 | DINAS TENAGA KERJA |
| | 2.07.01.2.07.0005 | Pengadaan Mebel | | | | | | | | | | | | | | |

| NO | KODE | URUSAN / BIDANG URUSAN / PROGRAM / KEGIATAN / SUB KEGIATAN | INDIKATOR PROGRAM / KEGIATAN / SUB KEGIATAN | TARGET AKHIR PERIODE RENSTRA OPD | REALISASI CAPAIAN RENJA OPD TAHUN 2024 | PRAKIRAAN CAPAIAN TARGET RENJA OPD TAHUN 2025 | CAPAIAN KINERJA DAN KERANGKA PENDANAAN | | | | | | KELOMPOK SASARAN | PRAKIRAAN MAJU RENCANA TAHUN 2027 | | PERANGKAT DAERAH PENANGGUNG JAWAB |
|---|---|---|---|---|---|---|---|---|---|---|---|---|---|---|---|---|
| | | | | | | | TARGET 2026 | PAGU INDIKATIF (Rp) | LOKASI | SUMBER DANA | PRIORITAS | | | TARGET | PAGU INDIKATIF (Rp) | |
| | | | | | | | | | | | NASIONAL | DAERAH | | | | |
| 1 | 2 | 3 | 4 | 5 | 6 | 7 | 8 | 9 | 10 | 11 | 12 | 13 | 14 | 15 | 16 | 17 |
| | | | *Jumlah Paket Mebel yang Disediakan* | | | | 4 Unit | 25.000.000,00 | Kab. Blitar, Semua Kecamatan, Semua Kel/Desa | DANA ALOKASI UMUM (DAU) | - | PP3: PEMBERDAYAAN MASYARAKAT, PENGUATAN UMKM & INDUSTRI, SERTA PENGEMBANGAN PARIWISATA DAN EKRAF UNTUK PEMBANGUNAN EKONOMI | Pegawai Dinas Tenaga Kerja | | 0,00 | DINAS TENAGA KERJA |
| | 2.07.01.2.07.0006 | Pengadaan Peralatan dan Mesin Lainnya | | | | | | | | | | | | | | |
| | | | *0* | | | | 0 0 | 75.000.000,00 | Kab. Blitar, Semua Kecamatan, Semua Kel/Desa | - | - | PP3: PEMBERDAYAAN MASYARAKAT, PENGUATAN UMKM & INDUSTRI, SERTA PENGEMBANGAN PARIWISATA DAN EKRAF UNTUK PEMBANGUNAN EKONOMI | Pegawai Dinas Tenaga Kerja | | 0,00 | DINAS TENAGA KERJA |
| | 2.07.01.2.08 | Penyediaan Jasa Penunjang Urusan Pemerintahan Daerah | *Persentase Jasa Penunjang Urusan Pemerintahan Daerah yang Disediakan Tepat Waktu* | - | | | 100 % | 390.000.000,00 | | | - | PP3: PEMBERDAYAAN MASYARAKAT, PENGUATAN UMKM & INDUSTRI, SERTA PENGEMBANGAN PARIWISATA DAN EKRAF UNTUK PEMBANGUNAN EKONOMI | Pegawai Dinas Tenaga Kerja | - | 0,00 | DINAS TENAGA KERJA |
| | 2.07.01.2.08.0002 | Penyediaan Jasa Komunikasi, Sumber Daya Air dan Listrik | | | | | | | | | | | | | | |

| NO | KODE | URUSAN / BIDANG URUSAN / PROGRAM / KEGIATAN / SUB KEGIATAN | INDIKATOR PROGRAM / KEGIATAN / SUB KEGIATAN | TARGET AKHIR PERIODE RENSTRA OPD | REALISASI CAPAIAN RENJA OPD TAHUN 2024 | PRAKIRAAN CAPAIAN TARGET RENJA OPD TAHUN 2025 | CAPAIAN KINERJA DAN KERANGKA PENDANAAN | | | | | | KELOMPOK SASARAN | PRAKIRAAN MAJU RENCANA TAHUN 2027 | | PERANGKAT DAERAH PENANGGUNG JAWAB |
|---|---|---|---|---|---|---|---|---|---|---|---|---|---|---|---|---|
| | | | | | | | TARGET 2026 | PAGU INDIKATIF (Rp) | LOKASI | SUMBER DANA | PRIORITAS | | | TARGET | PAGU INDIKATIF (Rp) | |
| | | | | | | | | | | | NASIONAL | DAERAH | | | | |
| 1 | 2 | 3 | 4 | 5 | 6 | 7 | 8 | 9 | 10 | 11 | 12 | 13 | 14 | 15 | 16 | 17 |
| | | | *Jumlah Laporan Penyediaan Jasa Komunikasi, Sumber Daya Air dan Listrik yang Disediakan* | | | | 12 Laporan | 135.000.000,00 | Kab. Blitar, Semua Kecamatan, Semua Kel/Desa | DANA ALOKASI UMUM (DAU) | - | PP3: PEMBERDAYAAN MASYARAKAT, PENGUATAN UMKM & INDUSTRI, SERTA PENGEMBANGAN PARIWISATA DAN EKRAF UNTUK PEMBANGUNAN EKONOMI | Pegawai Dinas Tenaga Kerja | | 0,00 | DINAS TENAGA KERJA |
| | 2.07.01.2.08.0003 | Penyediaan Jasa Peralatan dan Perlengkapan Kantor | | | | | | | | | | | | | | |
| | | | *Jumlah Laporan Penyediaan Jasa Peralatan dan Perlengkapan Kantor yang Disediakan* | | | | 12 Laporan | 70.000.000,00 | Kab. Blitar, Semua Kecamatan, Semua Kel/Desa | DANA ALOKASI UMUM (DAU) | - | PP3: PEMBERDAYAAN MASYARAKAT, PENGUATAN UMKM & INDUSTRI, SERTA PENGEMBANGAN PARIWISATA DAN EKRAF UNTUK PEMBANGUNAN EKONOMI | Pegawai Dinas Tenaga Kerja | | 0,00 | DINAS TENAGA KERJA |
| | 2.07.01.2.08.0004 | Penyediaan Jasa Pelayanan Umum Kantor | | | | | | | | | | | | | | |
| | | | - | | | | - | 185.000.000,00 | - | - | - | - | Pegawai Dinas Tenaga Kerja | | 0,00 | DINAS TENAGA KERJA |
| | 2.07.01.2.09 | Pemeliharaan Barang Milik Daerah Penunjang Urusan Pemerintahan Daerah | *Persentase Barang Milik Daerah Penunjang Urusan Pemerintahan Daerah dalam Kondisi Baik* | - | | | 90 % | 250.000.000,00 | | | - | - | Pegawai Dinas Tenaga Kerja | - | 0,00 | DINAS TENAGA KERJA |
| | 2.07.01.2.09.0001 | Penyediaan Jasa Pemeliharaan, Biaya Pemeliharaan, dan Pajak Kendaraan Perorangan Dinas atau Kendaraan Dinas Jabatan | | | | | | | | | | | | | | |
| | 2.07.01.2.09.0009 | Pemeliharaan/Rehabilitasi Gedung Kantor dan Bangunan Lainnya | | | | | | | | | | | | | | |

| NO | KODE | URUSAN / BIDANG URUSAN / PROGRAM / KEGIATAN / SUB KEGIATAN | INDIKATOR PROGRAM / KEGIATAN / SUB KEGIATAN | TARGET AKHIR PERIODE RENSTRA OPD | REALISASI CAPAIAN RENJA OPD TAHUN 2024 | PRAKIRAAN CAPAIAN TARGET RENJA OPD TAHUN 2025 | CAPAIAN KINERJA DAN KERANGKA PENDANAAN | | | | | | KELOMPOK SASARAN | PRAKIRAAN MAJU RENCANA TAHUN 2027 | | PERANGKAT DAERAH PENANGGUNG JAWAB |
|---|---|---|---|---|---|---|---|---|---|---|---|---|---|---|---|---|
| | | | | | | | TARGET 2026 | PAGU INDIKATIF (Rp) | LOKASI | SUMBER DANA | PRIORITAS | | | TARGET | PAGU INDIKATIF (Rp) | |
| | | | | | | | | | | | NASIONAL | DAERAH | | | | |
| 1 | 2 | 3 | 4 | 5 | 6 | 7 | 8 | 9 | 10 | 11 | 12 | 13 | 14 | 15 | 16 | 17 |
| | | | *Jumlah Gedung Kantor dan Bangunan Lainnya yang Dipelihara/Direhabilitasi* | | | | 3 Unit | 100.000.000,00 | Kab. Blitar, Semua Kecamatan, Semua Kel/Desa | DANA ALOKASI UMUM (DAU) | - | PP3: PEMBERDAYAAN MASYARAKAT, PENGUATAN UMKM & INDUSTRI, SERTA PENGEMBANGAN PARIWISATA DAN EKRAF UNTUK PEMBANGUNAN EKONOMI | Pegawai Dinas Tenaga Kerja | | 0,00 | DINAS TENAGA KERJA |
| 2. | **2.07.02** | **PROGRAM PERENCANAAN TENAGA KERJA** | ***Persentase kegiatan yang dilaksanakan yang mengacu ke rencana Tenaga Kerja*** | **-** | | | **50 %** | **299.752.377,00** | | | | | | **-** | **0,00** | |
| | 2.07.02.2.01 | Penyusunan Rencana Tenaga Kerja (RTK) | *Jumlah Dokumen RTKD yang disusun* | - | | | 1 Dokumen | 299.752.377,00 | | | - | - | Perusahaan | - | 0,00 | DINAS TENAGA KERJA |
| | 2.07.02.2.01.0001 | Penyusunan Rencana Tenaga Kerja Makro | | | | | | | | | | | | | | |
| | | | *Jumlah Dokumen Rencana Tenaga Kerja Makro* | | | | 1 Dokumen | 124.752.377,00 | - | - | - | - | Perusahaan | | 0,00 | DINAS TENAGA KERJA |
| | 2.07.02.2.01.0003 | Fasilitasi Penyusunan Rencana Tenaga Kerja Mikro | | | | | | | | | | | | | | |
| | | | *Jumlah SDM Perusahaan yang mampu menyusun RTK Mikro* | | | | 15 Orang | 175.000.000,00 | Kab. Blitar, Semua Kecamatan, Semua Kel/Desa | DANA ALOKASI UMUM (DAU) | - | PP3: PEMBERDAYAAN MASYARAKAT, PENGUATAN UMKM & INDUSTRI, SERTA PENGEMBANGAN PARIWISATA DAN EKRAF UNTUK PEMBANGUNAN EKONOMI | Perusahaan | | 0,00 | DINAS TENAGA KERJA |
| 3. | **2.07.03** | **PROGRAM PELATIHAN KERJA DAN PRODUKTIVITAS TENAGA KERJA** | ***Persentase Angkatan Kerja yang Mendapatkan Pelatihan Kompetensi*** | **-** | | | **0,03 %** | **1.139.800.027,00** | | | | | | **-** | **0,00** | |

| NO | KODE | URUSAN / BIDANG URUSAN / PROGRAM / KEGIATAN / SUB KEGIATAN | INDIKATOR PROGRAM / KEGIATAN / SUB KEGIATAN | TARGET AKHIR PERIODE RENSTRA OPD | REALISASI CAPAIAN RENJA OPD TAHUN 2024 | PRAKIRAAN CAPAIAN TARGET RENJA OPD TAHUN 2025 | CAPAIAN KINERJA DAN KERANGKA PENDANAAN | | | | | | KELOMPOK SASARAN | PRAKIRAAN MAJU RENCANA TAHUN 2027 | | PERANGKAT DAERAH PENANGGUNG JAWAB |
|---|---|---|---|---|---|---|---|---|---|---|---|---|---|---|---|---|
| | | | | | | | TARGET 2026 | PAGU INDIKATIF (Rp) | LOKASI | SUMBER DANA | PRIORITAS | | | TARGET | PAGU INDIKATIF (Rp) | |
| | | | | | | | | | | | NASIONAL | DAERAH | | | | |
| 1 | 2 | 3 | 4 | 5 | 6 | 7 | 8 | 9 | 10 | 11 | 12 | 13 | 14 | 15 | 16 | 17 |
| | 2.07.03.2.01 | Pelaksanaan Pelatihan berdasarkan Unit Kompetensi | *Persentase Lulusan bersertifikat Pelatihan* | - | | | 90 % | 793.029.027,00 | | | - | PP3: PEMBERDAYAAN MASYARAKAT, PENGUATAN UMKM & INDUSTRI, SERTA PENGEMBANGAN PARIWISATA DAN EKRAF UNTUK PEMBANGUNAN EKONOMI | Angkatan Kerja Usia Muda | - | 0,00 | DINAS TENAGA KERJA |
| | 2.07.03.2.01.0001 | Proses Pelaksanaan Pendidikan dan Pelatihan Keterampilan bagi Pencari Kerja berdasarkan Klaster Kompetensi | | | | | | | | | | | | | | |
| | | | *Jumlah Tenaga Kerja yang Mendapat Pelatihan Berbasis Kompetensi pada Tahun n* | | | | 95 Orang | 393.029.027,00 | Kab. Blitar, Semua Kecamatan, Semua Kel/Desa | DANA ALOKASI UMUM (DAU) | - | PP3: PEMBERDAYAAN MASYARAKAT, PENGUATAN UMKM & INDUSTRI, SERTA PENGEMBANGAN PARIWISATA DAN EKRAF UNTUK PEMBANGUNAN EKONOMI | Angkatan Kerja Usia Muda | | 0,00 | DINAS TENAGA KERJA |
| | 2.07.03.2.01.0002 | Koordinasi Lintas Lembaga dan Kerja Sama dengan Sektor Swasta untuk Penyediaan Instruktur serta Sarana dan Prasarana Lembaga Pelatihan Kerja | | | | | | | | | | | | | | |
| | | | - | | | | - | 50.000.000,00 | - | - | - | - | Angkatan Kerja Usia Muda | | 0,00 | DINAS TENAGA KERJA |
| | 2.07.03.2.01.0004 | Proses Pelaksanaan Pendidikan dan Pelatihan Vokasi bagi Pencari Kerja berdasarkan Unit Kompetensi | | | | | | | | | | | | | | |
| | 2.07.03.2.01.0005 | Pengadaan Sarana Pelatihan Vokasi dan Produktivitas | | | | | | | | | | | | | | |
| | | | *Jumlah pengadaan dan pemeliharaan sarana pelatihan Vokasi dan Produktivitas* | | | | 1 Lembaga | 50.000.000,00 | Kab. Blitar, Semua Kecamatan, Semua Kel/Desa | DANA ALOKASI UMUM (DAU) | - | PP3: PEMBERDAYAAN MASYARAKAT, PENGUATAN UMKM & INDUSTRI, SERTA PENGEMBANGAN PARIWISATA DAN EKRAF UNTUK PEMBANGUNAN EKONOMI | Angkatan Kerja Usia Muda | | 0,00 | DINAS TENAGA KERJA |

| NO | KODE | URUSAN / BIDANG URUSAN / PROGRAM / KEGIATAN / SUB KEGIATAN | INDIKATOR PROGRAM / KEGIATAN / SUB KEGIATAN | TARGET AKHIR PERIODE RENSTRA OPD | REALISASI CAPAIAN RENJA OPD TAHUN 2024 | PRAKIRAAN CAPAIAN TARGET RENJA OPD TAHUN 2025 | CAPAIAN KINERJA DAN KERANGKA PENDANAAN | | | | | | KELOMPOK SASARAN | PRAKIRAAN MAJU RENCANA TAHUN 2027 | | PERANGKAT DAERAH PENANGGUNG JAWAB |
|---|---|---|---|---|---|---|---|---|---|---|---|---|---|---|---|---|
| | | | | | | | TARGET 2026 | PAGU INDIKATIF (Rp) | LOKASI | SUMBER DANA | PRIORITAS | | | TARGET | PAGU INDIKATIF (Rp) | |
| | | | | | | | | | | | NASIONAL | DAERAH | | | | |
| 1 | 2 | 3 | 4 | 5 | 6 | 7 | 8 | 9 | 10 | 11 | 12 | 13 | 14 | 15 | 16 | 17 |
| | 2.07.03.2.02 | Pembinaan Lembaga Pelatihan Kerja Swasta | *Jumlah LPKS yang memiliki Perizinan* | - | | | 36 Lembaga | 191.576.500,00 | | | - | PP3: PEMBERDAYAAN MASYARAKAT, PENGUATAN UMKM & INDUSTRI, SERTA PENGEMBANGAN PARIWISATA DAN EKRAF UNTUK PEMBANGUNAN EKONOMI | Instruktur pada Lembaga Pelatihan Kerja Swasta | - | 0,00 | DINAS TENAGA KERJA |
| | 2.07.03.2.02.0001 | Pembinaan Lembaga Pelatihan Kerja Swasta | | | | | | | | | | | | | | |
| | | | *Jumlah Lembaga Pelatihan Kerja Swasta yang Dibina* | | | | 36 Lembaga | 191.576.500,00 | Kab. Blitar, Semua Kecamatan, Semua Kel/Desa | DANA ALOKASI UMUM (DAU) | - | PP3: PEMBERDAYAAN MASYARAKAT, PENGUATAN UMKM & INDUSTRI, SERTA PENGEMBANGAN PARIWISATA DAN EKRAF UNTUK PEMBANGUNAN EKONOMI | Instruktur pada Lembaga Pelatihan Kerja Swasta | | 0,00 | DINAS TENAGA KERJA |
| | 2.07.03.2.04 | Konsultansi Produktivitas pada Perusahaan Kecil | *Jumlah perusahaan yang menerapkan program peningkatan produktivitas* | - | | | 145 Orang/Lembaga | 75.166.500,00 | | | - | PP3: PEMBERDAYAAN MASYARAKAT, PENGUATAN UMKM & INDUSTRI, SERTA PENGEMBANGAN PARIWISATA DAN EKRAF UNTUK PEMBANGUNAN EKONOMI | Perusahaan | - | 0,00 | DINAS TENAGA KERJA |
| | 2.07.03.2.04.0001 | Pelaksanaan Konsultasi Produktivitas kepada Perusahaan Kecil | | | | | | | | | | | | | | |

| NO | KODE | URUSAN / BIDANG URUSAN / PROGRAM / KEGIATAN / SUB KEGIATAN | INDIKATOR PROGRAM / KEGIATAN / SUB KEGIATAN | TARGET AKHIR PERIODE RENSTRA OPD | REALISASI CAPAIAN RENJA OPD TAHUN 2024 | PRAKIRAAN CAPAIAN TARGET RENJA OPD TAHUN 2025 | CAPAIAN KINERJA DAN KERANGKA PENDANAAN | | | | | | KELOMPOK SASARAN | PRAKIRAAN MAJU RENCANA TAHUN 2027 | | PERANGKAT DAERAH PENANGGUNG JAWAB |
|---|---|---|---|---|---|---|---|---|---|---|---|---|---|---|---|---|
| | | | | | | | TARGET 2026 | PAGU INDIKATIF (Rp) | LOKASI | SUMBER DANA | PRIORITAS | | | TARGET | PAGU INDIKATIF (Rp) | |
| | | | | | | | | | | | NASIONAL | DAERAH | | | | |
| 1 | 2 | 3 | 4 | 5 | 6 | 7 | 8 | 9 | 10 | 11 | 12 | 13 | 14 | 15 | 16 | 17 |
| | | | *Jumlah Perusahaan Kecil yang Mendapat Konsultansi Peningkatan Produktivitas* | | | | 35 Perusahaan | 75.166.500,00 | Kab. Blitar, Semua Kecamatan, Semua Kel/Desa | DANA ALOKASI UMUM (DAU) | - | PP3: PEMBERDAYAAN MASYARAKAT, PENGUATAN UMKM & INDUSTRI, SERTA PENGEMBANGAN PARIWISATA DAN EKRAF UNTUK PEMBANGUNAN EKONOMI | Perusahaan | | 0,00 | DINAS TENAGA KERJA |
| | 2.07.03.2.05 | Pengukuran Produktivitas Tingkat Daerah Kabupaten/Kota | *Tingkat Produktivitas Daerah Kabupaten/Kota* | - | | | 100 % | 80.028.000,00 | | | - | PP3: PEMBERDAYAAN MASYARAKAT, PENGUATAN UMKM & INDUSTRI, SERTA PENGEMBANGAN PARIWISATA DAN EKRAF UNTUK PEMBANGUNAN EKONOMI | - | - | 0,00 | DINAS TENAGA KERJA |
| | 2.07.03.2.05.0001 | Pengukuran Kompetensi dan Produktivitas Tenaga Kerja | | | | | | | | | | | | | | |
| | | | *Jumlah Dokumen Hasil Pengukuran Produktivitas dan Daya Saing Tenaga Kerja di Tingkat Daerah* | | | | 1 Dokumen | 80.028.000,00 | Kab. Blitar, Semua Kecamatan, Semua Kel/Desa | DANA ALOKASI UMUM (DAU) | - | PP3: PEMBERDAYAAN MASYARAKAT, PENGUATAN UMKM & INDUSTRI, SERTA PENGEMBANGAN PARIWISATA DAN EKRAF UNTUK PEMBANGUNAN EKONOMI | - | | 0,00 | DINAS TENAGA KERJA |
| 4. | **2.07.04** | **PROGRAM PENEMPATAN TENAGA KERJA** | ***Persentase Pencari Kerja yang telah ditempatkan*** | **-** | | | **89 %** | **2.159.898.020,00** | | | | | | **-** | **0,00** | |

| NO | KODE | URUSAN / BIDANG URUSAN / PROGRAM / KEGIATAN / SUB KEGIATAN | INDIKATOR PROGRAM / KEGIATAN / SUB KEGIATAN | TARGET AKHIR PERIODE RENSTRA OPD | REALISASI CAPAIAN RENJA OPD TAHUN 2024 | PRAKIRAAN CAPAIAN TARGET RENJA OPD TAHUN 2025 | CAPAIAN KINERJA DAN KERANGKA PENDANAAN | | | | | | KELOMPOK SASARAN | PRAKIRAAN MAJU RENCANA TAHUN 2027 | | PERANGKAT DAERAH PENANGGUNG JAWAB |
|---|---|---|---|---|---|---|---|---|---|---|---|---|---|---|---|---|
| | | | | | | | TARGET 2026 | PAGU INDIKATIF (Rp) | LOKASI | SUMBER DANA | PRIORITAS | | | TARGET | PAGU INDIKATIF (Rp) | |
| | | | | | | | | | | | NASIONAL | DAERAH | | | | |
| 1 | 2 | 3 | 4 | 5 | 6 | 7 | 8 | 9 | 10 | 11 | 12 | 13 | 14 | 15 | 16 | 17 |
| | 2.07.04.2.01 | Pelayanan antar Kerja di Daerah Kabupaten/Kota | *Jumlah Pencari Kerja Dalam Negeri yang Ditempatkan* | - | | | 1500 orang | 1.236.246.962,00 | | | - | PP3: PEMBERDAYAAN MASYARAKAT, PENGUATAN UMKM & INDUSTRI, SERTA PENGEMBANGAN PARIWISATA DAN EKRAF UNTUK PEMBANGUNAN EKONOMI | Pencari Kerja | - | 0,00 | DINAS TENAGA KERJA |
| | 2.07.04.2.01.0001 | Penyediaan Sumber Daya Pelayanan antar Kerja | | | | | | | | | | | | | | |
| | | | *Jumlah SDM Pelayanan antar Kerja yang Mendapatkan Pelatihan Melalui Bimtek dan lain-lain untuk Peningkatan Kompetensi* | | | | 8 Orang | 200.000.000,00 | Kab. Blitar, Semua Kecamatan, Semua Kel/Desa | DANA ALOKASI UMUM (DAU) | - | PP3: PEMBERDAYAAN MASYARAKAT, PENGUATAN UMKM & INDUSTRI, SERTA PENGEMBANGAN PARIWISATA DAN EKRAF UNTUK PEMBANGUNAN EKONOMI | Pencari Kerja | | 0,00 | DINAS TENAGA KERJA |
| | 2.07.04.2.01.0002 | Pelayanan antar Kerja | | | | | | | | | | | | | | |
| | | | *Jumlah Tenaga Kerja yang Ditempatkan Melalui Layanan AKAD dan AKL* | | | | 1600 Orang | 259.299.962,00 | Kab. Blitar, Semua Kecamatan, Semua Kel/Desa | DANA ALOKASI UMUM (DAU) | - | PP3: PEMBERDAYAAN MASYARAKAT, PENGUATAN UMKM & INDUSTRI, SERTA PENGEMBANGAN PARIWISATA DAN EKRAF UNTUK PEMBANGUNAN EKONOMI | Pencari Kerja | | 0,00 | DINAS TENAGA KERJA |
| | 2.07.04.2.01.0003 | Penyuluhan dan Bimbingan Jabatan bagi Pencari Kerja | | | | | | | | | | | | | | |

| NO | KODE | URUSAN / BIDANG URUSAN / PROGRAM / KEGIATAN / SUB KEGIATAN | INDIKATOR PROGRAM / KEGIATAN / SUB KEGIATAN | TARGET AKHIR PERIODE RENSTRA OPD | REALISASI CAPAIAN RENJA OPD TAHUN 2024 | PRAKIRAAN CAPAIAN TARGET RENJA OPD TAHUN 2025 | CAPAIAN KINERJA DAN KERANGKA PENDANAAN | | | | | | KELOMPOK SASARAN | PRAKIRAAN MAJU RENCANA TAHUN 2027 | | PERANGKAT DAERAH PENANGGUNG JAWAB |
|---|---|---|---|---|---|---|---|---|---|---|---|---|---|---|---|---|
| | | | | | | | TARGET 2026 | PAGU INDIKATIF (Rp) | LOKASI | SUMBER DANA | PRIORITAS | | | TARGET | PAGU INDIKATIF (Rp) | |
| | | | | | | | | | | | NASIONAL | DAERAH | | | | |
| 1 | 2 | 3 | 4 | 5 | 6 | 7 | 8 | 9 | 10 | 11 | 12 | 13 | 14 | 15 | 16 | 17 |
| | | | *Jumlah Pencari Kerja yang Mendapatkan Penyuluhan dan Bimbingan Jabatan* | | | | 40 Orang | 55.205.000,00 | Kab. Blitar, Semua Kecamatan, Semua Kel/Desa | DANA ALOKASI UMUM (DAU) | - | PP3: PEMBERDAYAAN MASYARAKAT, PENGUATAN UMKM & INDUSTRI, SERTA PENGEMBANGAN PARIWISATA DAN EKRAF UNTUK PEMBANGUNAN EKONOMI | Pencari Kerja | | 0,00 | DINAS TENAGA KERJA |
| | 2.07.04.2.01.0004 | Penyelenggaraan Unit Layanan Disabilitas Ketenagakerjaan | | | | | | | | | | | | | | |
| | | | *Jumlah Tenaga Kerja Disabilitas yang Mendapatkan Fasilitasi Layanan ULD* | | | | 10 Orang | 26.282.000,00 | Kab. Blitar, Semua Kecamatan, Semua Kel/Desa | DANA ALOKASI UMUM (DAU) | - | PP3: PEMBERDAYAAN MASYARAKAT, PENGUATAN UMKM & INDUSTRI, SERTA PENGEMBANGAN PARIWISATA DAN EKRAF UNTUK PEMBANGUNAN EKONOMI | Pencari Kerja | | 0,00 | DINAS TENAGA KERJA |
| | 2.07.04.2.01.0005 | Perluasan Kesempatan Kerja | | | | | | | | | | | | | | |
| | | | *Jumlah Tenaga Kerja yang Diberdayakan Melalui program Perluasan Kesempatan Kerja* | | | | 340 Orang | 695.460.000,00 | Kab. Blitar, Semua Kecamatan, Semua Kel/Desa | DANA ALOKASI UMUM (DAU) | - | PP3: PEMBERDAYAAN MASYARAKAT, PENGUATAN UMKM & INDUSTRI, SERTA PENGEMBANGAN PARIWISATA DAN EKRAF UNTUK PEMBANGUNAN EKONOMI | Pencari Kerja | | 0,00 | DINAS TENAGA KERJA |

| NO | KODE | URUSAN / BIDANG URUSAN / PROGRAM / KEGIATAN / SUB KEGIATAN | INDIKATOR PROGRAM / KEGIATAN / SUB KEGIATAN | TARGET AKHIR PERIODE RENSTRA OPD | REALISASI CAPAIAN RENJA OPD TAHUN 2024 | PRAKIRAAN CAPAIAN TARGET RENJA OPD TAHUN 2025 | CAPAIAN KINERJA DAN KERANGKA PENDANAAN | | | | | | KELOMPOK SASARAN | PRAKIRAAN MAJU RENCANA TAHUN 2027 | | PERANGKAT DAERAH PENANGGUNG JAWAB |
|---|---|---|---|---|---|---|---|---|---|---|---|---|---|---|---|---|
| | | | | | | | TARGET 2026 | PAGU INDIKATIF (Rp) | LOKASI | SUMBER DANA | PRIORITAS | | | TARGET | PAGU INDIKATIF (Rp) | |
| | | | | | | | | | | | NASIONAL | DAERAH | | | | |
| 1 | 2 | 3 | 4 | 5 | 6 | 7 | 8 | 9 | 10 | 11 | 12 | 13 | 14 | 15 | 16 | 17 |
| | 2.07.04.2.03 | Pengelolaan Informasi Pasar Kerja | *Jumlah Penyediaan Informasi Pasar Kerja* | - | | | 12 Buku | 231.755.058,00 | | | - | PP3: PEMBERDAYAAN MASYARAKAT, PENGUATAN UMKM & INDUSTRI, SERTA PENGEMBANGAN PARIWISATA DAN EKRAF UNTUK PEMBANGUNAN EKONOMI | Pencari Kerja | - | 0,00 | DINAS TENAGA KERJA |
| | 2.07.04.2.03.0002 | Pelayanan dan Penyediaan Informasi Pasar Kerja Online | | | | | | | | | | | | | | |
| | | | *Jumlah Pencari dan Pemberi Kerja yang Terdaftar dalam Pasar Kerja Melalui Sistem Online (Karir Hub)* | | | | 1000 Orang | 85.487.000,00 | Kab. Blitar, Semua Kecamatan, Semua Kel/Desa | DANA ALOKASI UMUM (DAU) | - | PP3: PEMBERDAYAAN MASYARAKAT, PENGUATAN UMKM & INDUSTRI, SERTA PENGEMBANGAN PARIWISATA DAN EKRAF UNTUK PEMBANGUNAN EKONOMI | Pencari Kerja | | 0,00 | DINAS TENAGA KERJA |
| | 2.07.04.2.03.0003 | Job Fair/Bursa Kerja | | | | | | | | | | | | | | |
| | | | *Jumlah Pencari Kerja yang Mendapatkan Pekerjaan Melalui Job Fair/Bursa Kerja* | | | | 140 Orang | 146.268.058,00 | Kab. Blitar, Semua Kecamatan, Semua Kel/Desa | DANA ALOKASI UMUM (DAU) | - | PP3: PEMBERDAYAAN MASYARAKAT, PENGUATAN UMKM & INDUSTRI, SERTA PENGEMBANGAN PARIWISATA DAN EKRAF UNTUK PEMBANGUNAN EKONOMI | Pencari Kerja | | 0,00 | DINAS TENAGA KERJA |

| NO | KODE | URUSAN / BIDANG URUSAN / PROGRAM / KEGIATAN / SUB KEGIATAN | INDIKATOR PROGRAM / KEGIATAN / SUB KEGIATAN | TARGET AKHIR PERIODE RENSTRA OPD | REALISASI CAPAIAN RENJA OPD TAHUN 2024 | PRAKIRAAN CAPAIAN TARGET RENJA OPD TAHUN 2025 | CAPAIAN KINERJA DAN KERANGKA PENDANAAN | | | | | | KELOMPOK SASARAN | PRAKIRAAN MAJU RENCANA TAHUN 2027 | | PERANGKAT DAERAH PENANGGUNG JAWAB |
|---|---|---|---|---|---|---|---|---|---|---|---|---|---|---|---|---|
| | | | | | | | TARGET 2026 | PAGU INDIKATIF (Rp) | LOKASI | SUMBER DANA | PRIORITAS | | | TARGET | PAGU INDIKATIF (Rp) | |
| | | | | | | | | | | | NASIONAL | DAERAH | | | | |
| 1 | 2 | 3 | 4 | 5 | 6 | 7 | 8 | 9 | 10 | 11 | 12 | 13 | 14 | 15 | 16 | 17 |
| | 2.07.04.2.04 | Pelindungan PMI (Pra dan Purna Penempatan) di Daerah Kabupaten/Kota | *Jumlah Pencari Kerja Luar Negeri yang Ditempatkan* | - | | | 2500 Orang | 691.896.000,00 | | | - | PP3: PEMBERDAYAAN MASYARAKAT, PENGUATAN UMKM & INDUSTRI, SERTA PENGEMBANGAN PARIWISATA DAN EKRAF UNTUK PEMBANGUNAN EKONOMI | CPMI dan PMI | - | 0,00 | DINAS TENAGA KERJA |
| | 2.07.04.2.04.0001 | Peningkatan Pelindungan dan Kompetensi Calon Pekerja Migran Indonesia (PMI)/Pekerja Migran Indonesia (PMI) | | | | | | | | | | | | | | |
| | | | *Jumlah CPMI/PMI yang Dilindungi dan Ditingkatkan Kompetensinya* | | | | 60 Orang | 350.268.500,00 | Kab. Blitar, Semua Kecamatan, Semua Kel/Desa | DANA ALOKASI UMUM (DAU) | - | PP3: PEMBERDAYAAN MASYARAKAT, PENGUATAN UMKM & INDUSTRI, SERTA PENGEMBANGAN PARIWISATA DAN EKRAF UNTUK PEMBANGUNAN EKONOMI | CPMI dan PMI | | 0,00 | DINAS TENAGA KERJA |
| | 2.07.04.2.04.0002 | Penyediaan Layanan Terpadu pada Calon Pekerja Migran | | | | | | | | | | | | | | |
| | | | *Jumlah CPMI yang Terlayani sesuai Prosedur dalam LTSA dan PMI Bermasalah yang Ditangani* | | | | 2500 Orang | 35.602.500,00 | Kab. Blitar, Semua Kecamatan, Semua Kel/Desa | DANA ALOKASI UMUM (DAU) | - | PP3: PEMBERDAYAAN MASYARAKAT, PENGUATAN UMKM & INDUSTRI, SERTA PENGEMBANGAN PARIWISATA DAN EKRAF UNTUK PEMBANGUNAN EKONOMI | CPMI dan PMI | | 0,00 | DINAS TENAGA KERJA |
| | 2.07.04.2.04.0003 | Pemberdayaan Pekerja Migran Indonesia Purna Penempatan | | | | | | | | | | | | | | |

| NO | KODE | URUSAN / BIDANG URUSAN / PROGRAM / KEGIATAN / SUB KEGIATAN | INDIKATOR PROGRAM / KEGIATAN / SUB KEGIATAN | TARGET AKHIR PERIODE RENSTRA OPD | REALISASI CAPAIAN RENJA OPD TAHUN 2024 | PRAKIRAAN CAPAIAN TARGET RENJA OPD TAHUN 2025 | CAPAIAN KINERJA DAN KERANGKA PENDANAAN | | | | | | KELOMPOK SASARAN | PRAKIRAAN MAJU RENCANA TAHUN 2027 | | PERANGKAT DAERAH PENANGGUNG JAWAB |
|---|---|---|---|---|---|---|---|---|---|---|---|---|---|---|---|---|
| | | | | | | | TARGET 2026 | PAGU INDIKATIF (Rp) | LOKASI | SUMBER DANA | PRIORITAS | | | TARGET | PAGU INDIKATIF (Rp) | |
| | | | | | | | | | | | NASIONAL | DAERAH | | | | |
| 1 | 2 | 3 | 4 | 5 | 6 | 7 | 8 | 9 | 10 | 11 | 12 | 13 | 14 | 15 | 16 | 17 |
| | | | *Jumlah PMI Purna yang Diberdayakan* | | | | 200 Orang | 306.025.000,00 | Kab. Blitar, Semua Kecamatan, Semua Kel/Desa | DANA ALOKASI UMUM (DAU) | - | PP3: PEMBERDAYAAN MASYARAKAT, PENGUATAN UMKM & INDUSTRI, SERTA PENGEMBANGAN PARIWISATA DAN EKRAF UNTUK PEMBANGUNAN EKONOMI | CPMI dan PMI | | 0,00 | DINAS TENAGA KERJA |
| 5. | **2.07.05** | **PROGRAM HUBUNGAN INDUSTRIAL** | ***Persentase Perusahaan yang menerapkan tata kelola kerja yang layak (PP/PKB, LKS Bipartit, Struktur Skala Upah, dan terdaftar peserta BPJS Ketenagakerjaan)*** | **-** | | | **50 %** | **181.655.358,00** | | | | | | **-** | **0,00** | |
| | 2.07.05.2.01 | Pengesahan Peraturan Perusahaan dan Pendaftaran Perjanjian Kerja Bersama untuk Perusahaan yang Hanya Beroperasi dalam 1 (Satu) Daerah Kabupaten/Kota | *Jumlah perusahaan yang telah memiliki Peraturan Perusahaan (PP) dan Perjanjian Kerja Bersama (PKB)* | - | | | 110 Perusahaan | 78.938.880,00 | | | - | PP3: PEMBERDAYAAN MASYARAKAT, PENGUATAN UMKM & INDUSTRI, SERTA PENGEMBANGAN PARIWISATA DAN EKRAF UNTUK PEMBANGUNAN EKONOMI | Perusahaan | - | 0,00 | DINAS TENAGA KERJA |
| | 2.07.05.2.01.0001 | Pengesahan Peraturan Perusahaan bagi Perusahaan | | | | | | | | | | | | | | |
| | | | *Jumlah Perusahaan yang Melaksanakan Pengesahan Peraturan Perusahaan yang Terkait dengan Hubungan Industrial dan Terdaftar di WLKP Online* | | | | 20 Perusahaan | 12.532.738,00 | Kab. Blitar, Semua Kecamatan, Semua Kel/Desa | DANA ALOKASI UMUM (DAU) | - | PP3: PEMBERDAYAAN MASYARAKAT, PENGUATAN UMKM & INDUSTRI, SERTA PENGEMBANGAN PARIWISATA DAN EKRAF UNTUK PEMBANGUNAN EKONOMI | Perusahaan | | 0,00 | DINAS TENAGA KERJA |
| | 2.07.05.2.01.0002 | Pendaftaran Perjanjian Kerja Sama bagi Perusahaan | | | | | | | | | | | | | | |

| NO | KODE | URUSAN / BIDANG URUSAN / PROGRAM / KEGIATAN / SUB KEGIATAN | INDIKATOR PROGRAM / KEGIATAN / SUB KEGIATAN | TARGET AKHIR PERIODE RENSTRA OPD | REALISASI CAPAIAN RENJA OPD TAHUN 2024 | PRAKIRAAN CAPAIAN TARGET RENJA OPD TAHUN 2025 | CAPAIAN KINERJA DAN KERANGKA PENDANAAN | | | | | | KELOMPOK SASARAN | PRAKIRAAN MAJU RENCANA TAHUN 2027 | | PERANGKAT DAERAH PENANGGUNG JAWAB |
|---|---|---|---|---|---|---|---|---|---|---|---|---|---|---|---|---|
| | | | | | | | TARGET 2026 | PAGU INDIKATIF (Rp) | LOKASI | SUMBER DANA | PRIORITAS | | | TARGET | PAGU INDIKATIF (Rp) | |
| | | | | | | | | | | | NASIONAL | DAERAH | | | | |
| 1 | 2 | 3 | 4 | 5 | 6 | 7 | 8 | 9 | 10 | 11 | 12 | 13 | 14 | 15 | 16 | 17 |
| | | | *Jumlah Perusahaan yang Menyusun Perjanjian Kerja Bersama* | | | | 50 Perusahaan | 16.406.142,00 | Kab. Blitar, Semua Kecamatan, Semua Kel/Desa | DANA ALOKASI UMUM (DAU) | - | PP3: PEMBERDAYAAN MASYARAKAT, PENGUATAN UMKM & INDUSTRI, SERTA PENGEMBANGAN PARIWISATA DAN EKRAF UNTUK PEMBANGUNAN EKONOMI | Perusahaan | | 0,00 | DINAS TENAGA KERJA |
| | 2.07.05.2.01.0003 | Penyelenggaraan Pendataan dan Informasi Sarana Hubungan Industrial dan Jaminan Sosial Tenaga Kerja serta Pengupahan | | | | | | | | | | | | | | |
| | | | *Jumlah Data dan Informasi Sarana HI (PP/PKB, Struktur Skala Upah, dan LKS Bipartit) dan Pekerja yang Terdaftar sebagai Peserta Jamsostek serta Pengupahan* | | | | 1 Laporan | 50.000.000,00 | Kab. Blitar, Semua Kecamatan, Semua Kel/Desa | DANA ALOKASI UMUM (DAU) | - | PP3: PEMBERDAYAAN MASYARAKAT, PENGUATAN UMKM & INDUSTRI, SERTA PENGEMBANGAN PARIWISATA DAN EKRAF UNTUK PEMBANGUNAN EKONOMI | Perusahaan | | 0,00 | DINAS TENAGA KERJA |
| | 2.07.05.2.02 | Pencegahan dan Penyelesaian Perselisihan Hubungan Industrial, Mogok Kerja dan Penutupan Perusahaan di Daerah Kabupaten/Kota | *Jumlah Perselisihan Hubungan Industrial yang Terselesaikan* | - | | | 24 Perkara | 102.716.478,00 | | | - | PP3: PEMBERDAYAAN MASYARAKAT, PENGUATAN UMKM & INDUSTRI, SERTA PENGEMBANGAN PARIWISATA DAN EKRAF UNTUK PEMBANGUNAN EKONOMI | Perusahaan | - | 0,00 | DINAS TENAGA KERJA |
| | 2.07.05.2.02.0001 | Pencegahan Perselisihan Hubungan Industrial, Mogok Kerja, dan Penutupan Perusahaan yang Berakibat/Berdampak pada Kepentingan di 1 (Satu) Daerah Kabupaten/Kota | | | | | | | | | | | | | | |

| NO | KODE | URUSAN / BIDANG URUSAN / PROGRAM / KEGIATAN / SUB KEGIATAN | INDIKATOR PROGRAM / KEGIATAN / SUB KEGIATAN | TARGET AKHIR PERIODE RENSTRA OPD | REALISASI CAPAIAN RENJA OPD TAHUN 2024 | PRAKIRAAN CAPAIAN TARGET RENJA OPD TAHUN 2025 | CAPAIAN KINERJA DAN KERANGKA PENDANAAN | | | | | | KELOMPOK SASARAN | PRAKIRAAN MAJU RENCANA TAHUN 2027 | | PERANGKAT DAERAH PENANGGUNG JAWAB |
|---|---|---|---|---|---|---|---|---|---|---|---|---|---|---|---|---|
| | | | | | | | TARGET 2026 | PAGU INDIKATIF (Rp) | LOKASI | SUMBER DANA | PRIORITAS | | | TARGET | PAGU INDIKATIF (Rp) | |
| | | | | | | | | | | | NASIONAL | DAERAH | | | | |
| 1 | 2 | 3 | 4 | 5 | 6 | 7 | 8 | 9 | 10 | 11 | 12 | 13 | 14 | 15 | 16 | 17 |
| | | | *Jumlah Perselisihan yang Dicegah* | | | | 15 Perkara | 50.448.269,00 | Kab. Blitar, Semua Kecamatan, Semua Kel/Desa | DANA ALOKASI UMUM (DAU) | - | PP3: PEMBERDAYAAN MASYARAKAT, PENGUATAN UMKM & INDUSTRI, SERTA PENGEMBANGAN PARIWISATA DAN EKRAF UNTUK PEMBANGUNAN EKONOMI | Perusahaan | | 0,00 | DINAS TENAGA KERJA |
| | 2.07.05.2.02.0003 | Penyelenggaraan Verifikasi dan Rekapitulasi Keanggotaan pada Organisasi Pengusaha, Federasi dan Konfederasi Serikat Pekerja/Serikat Buruh serta Non Afiliasi | | | | | | | | | | | | | | |
| | | | *Jumlah Asosiasi Pengusaha dan Serikat Pekerja yang Diverifikasi* | | | | 155 Asosiasi dan Serikat Pekerja | 14.583.860,00 | Kab. Blitar, Semua Kecamatan, Semua Kel/Desa | DANA ALOKASI UMUM (DAU) | - | PP3: PEMBERDAYAAN MASYARAKAT, PENGUATAN UMKM & INDUSTRI, SERTA PENGEMBANGAN PARIWISATA DAN EKRAF UNTUK PEMBANGUNAN EKONOMI | Perusahaan | | 0,00 | DINAS TENAGA KERJA |
| | 2.07.05.2.02.0004 | Pelaksanaan Operasional Lembaga Kerja Sama Tripartit Daerah Kabupaten/Kota | | | | | | | | | | | | | | |
| | | | *Jumlah LKS Tripartit yang Dibina* | | | | 1 Lembaga | 25.270.287,00 | Kab. Blitar, Semua Kecamatan, Semua Kel/Desa | DANA ALOKASI UMUM (DAU) | - | PP3: PEMBERDAYAAN MASYARAKAT, PENGUATAN UMKM & INDUSTRI, SERTA PENGEMBANGAN PARIWISATA DAN EKRAF UNTUK PEMBANGUNAN EKONOMI | Perusahaan | | 0,00 | DINAS TENAGA KERJA |
| | 2.07.05.2.02.0005 | Pengembangan Pelaksanaan Jaminan Sosial Tenaga Kerja dan Fasilitas Kesejahteraan Pekerja | | | | | | | | | | | | | | |

| NO | KODE | URUSAN / BIDANG URUSAN / PROGRAM / KEGIATAN / SUB KEGIATAN | INDIKATOR PROGRAM / KEGIATAN / SUB KEGIATAN | TARGET AKHIR PERIODE RENSTRA OPD | REALISASI CAPAIAN RENJA OPD TAHUN 2024 | PRAKIRAAN CAPAIAN TARGET RENJA OPD TAHUN 2025 | CAPAIAN KINERJA DAN KERANGKA PENDANAAN | | | | | | KELOMPOK SASARAN | PRAKIRAAN MAJU RENCANA TAHUN 2027 | | PERANGKAT DAERAH PENANGGUNG JAWAB |
|---|---|---|---|---|---|---|---|---|---|---|---|---|---|---|---|---|
| | | | | | | | TARGET 2026 | PAGU INDIKATIF (Rp) | LOKASI | SUMBER DANA | PRIORITAS | | | TARGET | PAGU INDIKATIF (Rp) | |
| | | | | | | | | | | | NASIONAL | DAERAH | | | | |
| 1 | 2 | 3 | 4 | 5 | 6 | 7 | 8 | 9 | 10 | 11 | 12 | 13 | 14 | 15 | 16 | 17 |
| | | | *Terlaksananya Program Jaminan Sosial Tenaga Kerja dan Fasilitas Kesejahteraan Pekerja* | | | | 200 Orang | 12.414.062,00 | Kab. Blitar, Semua Kecamatan, Semua Kel/Desa | DANA ALOKASI UMUM (DAU) | - | PP3: PEMBERDAYAAN MASYARAKAT, PENGUATAN UMKM & INDUSTRI, SERTA PENGEMBANGAN PARIWISATA DAN EKRAF UNTUK PEMBANGUNAN EKONOMI | Perusahaan | | 0,00 | DINAS TENAGA KERJA |
| | **3** | **URUSAN PEMERINTAHAN PILIHAN** | | | | | | **143.088.122,00** | | | | | | | **0,00** | |
| | **3.32** | **URUSAN PEMERINTAHAN BIDANG TRANSMIGRASI** | | | | | | **143.088.122,00** | | | | | | | **0,00** | |
| 1. | **3.32.03** | **PROGRAM PEMBANGUNAN KAWASAN TRANSMIGRASI** | ***Persentase Transmigran yang Ditempatkan*** | **-** | | | **70 %** | **143.088.122,00** | | | | | | **-** | **0,00** | |
| | 3.32.03.2.01 | Penataan Persebaran Penduduk yang Berasal dari 1 (Satu) Daerah Kabupaten/Kota | *Jumlah Transmigran yang Mendaftar dan Terseleksi, Dilatih dan Diberangkatkan* | - | | | 20 Orang | 143.088.122,00 | | | - | PP3: PEMBERDAYAAN MASYARAKAT, PENGUATAN UMKM & INDUSTRI, SERTA PENGEMBANGAN PARIWISATA DAN EKRAF UNTUK PEMBANGUNAN EKONOMI | Calon Transmigran | - | 0,00 | DINAS TENAGA KERJA |
| | 3.32.03.2.01.0001 | Koordinasi dan Sinkronisasi Kerja Sama Pembangunan Transmigrasi yang Berasal dari 1 (Satu) Daerah Kabupaten/Kota | | | | | | | | | | | | | | |
| | | | *Jumlah Laporan Hasil Koordinasi dan Sinkronisasi Kerja Sama Pembangunan Transmigrasi yang Berasal dari 1 (Satu) Daerah Kabupaten/Kota* | | | | 3 Laporan | 80.487.000,00 | Kab. Blitar, Semua Kecamatan, Semua Kel/Desa | DANA ALOKASI UMUM (DAU) | - | PP3: PEMBERDAYAAN MASYARAKAT, PENGUATAN UMKM & INDUSTRI, SERTA PENGEMBANGAN PARIWISATA DAN EKRAF UNTUK PEMBANGUNAN EKONOMI | Calon Transmigran | | 0,00 | DINAS TENAGA KERJA |

| NO | KODE | URUSAN / BIDANG URUSAN / PROGRAM / KEGIATAN / SUB KEGIATAN | INDIKATOR PROGRAM / KEGIATAN / SUB KEGIATAN | TARGET AKHIR PERIODE RENSTRA OPD | REALISASI CAPAIAN RENJA OPD TAHUN 2024 | PRAKIRAAN CAPAIAN TARGET RENJA OPD TAHUN 2025 | CAPAIAN KINERJA DAN KERANGKA PENDANAAN | | | | | | KELOMPOK SASARAN | PRAKIRAAN MAJU RENCANA TAHUN 2027 | | PERANGKAT DAERAH PENANGGUNG JAWAB |
|---|---|---|---|---|---|---|---|---|---|---|---|---|---|---|---|---|
| | | | | | | | TARGET 2026 | PAGU INDIKATIF (Rp) | LOKASI | SUMBER DANA | PRIORITAS | | | TARGET | PAGU INDIKATIF (Rp) | |
| | | | | | | | | | | | NASIONAL | DAERAH | | | | |
| 1 | 2 | 3 | 4 | 5 | 6 | 7 | 8 | 9 | 10 | 11 | 12 | 13 | 14 | 15 | 16 | 17 |
| | 3.32.03.2.01.0004 | Pemindahan dan Penempatan Transmigran yang Berasal dari 1 (Satu) Daerah Kabupaten/Kota | | | | | | | | | | | | | | |
| | | | *Jumlah Transmigran yang Dipindahkan dan Ditempatkan* | | | | 14 Kepala Keluarga | 62.601.122,00 | Kab. Blitar, Semua Kecamatan, Semua Kel/Desa | DANA ALOKASI UMUM (DAU) | - | PP3: PEMBERDAYAAN MASYARAKAT, PENGUATAN UMKM & INDUSTRI, SERTA PENGEMBANGAN PARIWISATA DAN EKRAF UNTUK PEMBANGUNAN EKONOMI | Calon Transmigran | | 0,00 | DINAS TENAGA KERJA |
| | | **DINAS PEMBERDAYAAN PEREMPUAN, PERLINDUNGAN ANAK, PENGENDALIAN PENDUDUK, DAN KELUARGA BERENCANA** | | | | | | **16.322.360.490,83** | | | | | | | **17.954.071.730,04** | |
| | **2** | **URUSAN PEMERINTAHAN WAJIB YANG TIDAK BERKAITAN DENGAN PELAYANAN DASAR** | | | | | | **12.144.061.479,83** | | | | | | | **13.358.318.818,84** | |
| | **2.08** | **URUSAN PEMERINTAHAN BIDANG PEMBERDAYAAN PEREMPUAN DAN PERLINDUNGAN ANAK** | | | | | | **6.352.071.411,00** | | | | | | | **6.987.278.620,90** | |
| 1. | **2.08.01** | **PROGRAM PENUNJANG URUSAN PEMERINTAHAN DAERAH KABUPATEN/KOTA** | ***Rata-rata tingkat capaian kinerja kegiatan pada program penunjang urusan pemerintahan daerah*** | **-** | | | **88 %** | **3.380.837,00** | | | | | | **-** | **3.718.919,40** | |
| | 2.08.01.2.01 | Perencanaan, Penganggaran, dan Evaluasi Kinerja Perangkat Daerah | *Presentase Dokumen Perencanaan Penganggaran, dan Evaluasi Kinerja Perangkat Daerah yang tepat Waktu dan Sesuai dengan Peraturan* | - | | | 100 % | 3.380.837,00 | | | - | - | - | - | 3.718.919,40 | DINAS PEMBERDAYAAN PEREMPUAN, PERLINDUNGAN ANAK, PENGENDALIAN PENDUDUK, DAN KELUARGA BERENCANA |
| | 2.08.01.2.01.0001 | Penyusunan Dokumen Perencanaan Perangkat Daerah | | | | | | | | | | | | | | |
| | | | *Jumlah Dokumen Perencanaan Perangkat Daerah* | | | | 2 Dokumen | 1.619.832,00 | Kab. Blitar, Semua Kecamatan, Semua Kel/Desa | DANA ALOKASI UMUM (DAU) | - | - | - | | 1.781.815,00 | DINAS PEMBERDAYAAN PEREMPUAN, PERLINDUNGAN ANAK, PENGENDALIAN PENDUDUK, DAN KELUARGA BERENCANA |
| | 2.08.01.2.01.0002 | Koordinasi dan Penyusunan Dokumen RKA-SKPD | | | | | | | | | | | | | | |
| | | | *Jumlah Dokumen RKA-SKPD dan Laporan Hasil Koordinasi Penyusunan Dokumen RKA-SKPD* | | | | 1 Dokumen | 192.046,00 | Kab. Blitar, Semua Kecamatan, Semua Kel/Desa | DANA ALOKASI UMUM (DAU) | - | - | - | | 211.250,00 | DINAS PEMBERDAYAAN PEREMPUAN, PERLINDUNGAN ANAK, PENGENDALIAN PENDUDUK, DAN KELUARGA BERENCANA |
| | 2.08.01.2.01.0003 | Koordinasi dan Penyusunan Dokumen Perubahan RKA-SKPD | | | | | | | | | | | | | | |

| NO | KODE | URUSAN / BIDANG URUSAN / PROGRAM / KEGIATAN / SUB KEGIATAN | INDIKATOR PROGRAM / KEGIATAN / SUB KEGIATAN | TARGET AKHIR PERIODE RENSTRA OPD | REALISASI CAPAIAN RENJA OPD TAHUN 2024 | PRAKIRAAN CAPAIAN TARGET RENJA OPD TAHUN 2025 | CAPAIAN KINERJA DAN KERANGKA PENDANAAN | | | | | | KELOMPOK SASARAN | PRAKIRAAN MAJU RENCANA TAHUN 2027 | | PERANGKAT DAERAH PENANGGUNG JAWAB |
|---|---|---|---|---|---|---|---|---|---|---|---|---|---|---|---|---|
| | | | | | | | TARGET 2026 | PAGU INDIKATIF (Rp) | LOKASI | SUMBER DANA | PRIORITAS | | | TARGET | PAGU INDIKATIF (Rp) | |
| | | | | | | | | | | | NASIONAL | DAERAH | | | | |
| 1 | 2 | 3 | 4 | 5 | 6 | 7 | 8 | 9 | 10 | 11 | 12 | 13 | 14 | 15 | 16 | 17 |
| | | | *Jumlah Dokumen Perubahan RKA-SKPD dan Laporan Hasil Koordinasi Penyusunan Dokumen Perubahan RKA-SKPD* | | | | 1 Dokumen | 182.895,00 | Kab. Blitar, Semua Kecamatan, Semua Kel/Desa | DANA ALOKASI UMUM (DAU) | - | - | - | | 201.184,00 | DINAS PEMBERDAYAAN PEREMPUAN, PERLINDUNGAN ANAK, PENGENDALIAN PENDUDUK, DAN KELUARGA BERENCANA |
| | 2.08.01.2.01.0007 | Evaluasi Kinerja Perangkat Daerah | | | | | | | | | | | | | | |
| | | | *Jumlah Laporan Evaluasi Kinerja Perangkat Daerah* | | | | 1 Laporan | 1.386.064,00 | Kab. Blitar, Semua Kecamatan, Semua Kel/Desa | DANA ALOKASI UMUM (DAU) | - | - | - | | 1.524.670,40 | DINAS PEMBERDAYAAN PEREMPUAN, PERLINDUNGAN ANAK, PENGENDALIAN PENDUDUK, DAN KELUARGA BERENCANA |
| 2. | **2.08.02** | **PROGRAM PENGARUSUTAMAAN GENDER DAN PEMBERDAYAAN PEREMPUAN** | ***Persentase Partisipasi Perempuan di Lembaga Swasta***<br>***Persentase Partisipasi Perempuan di Lembaga Pemerintah***<br>***Persentase ARG pada Belanja Langsung APBD*** | **-** | | | **31,4 persentase**<br>**3,95 persentase**<br>**71,05 persentase** | **1.417.412.959,00** | | | | | | **-** | **1.559.154.325,30** | |
| | 2.08.02.2.01 | Pelembagaan Pengarusutamaan Gender (PUG) pada Lembaga Pemerintah Kewenangan Kabupaten/Kota | *Persentase SKPD dengan Dokumen PPRG* | - | | | 100 persentase | 878.464.523,00 | | | - | - | - | - | 966.311.045,70 | DINAS PEMBERDAYAAN PEREMPUAN, PERLINDUNGAN ANAK, PENGENDALIAN PENDUDUK, DAN KELUARGA BERENCANA |
| | 2.08.02.2.01.0001 | Koordinasi dan Sinkronisasi Perumusan Kebijakan Pelaksanaan PUG | | | | | | | | | | | | | | |
| | | | *Jumlah Dokumen Hasill Koordinasi dan Sinkronisasi Perumusan Kebijakan Pengarustamaan Gender (PUG) Kewenangan Kabupaten/Kota* | | | | 274 Dokumen | 336.232.229,50 | Kab. Blitar, Semua Kecamatan, Semua Kel/Desa | DANA ALOKASI UMUM (DAU) | - | - | - | | 369.855.522,85 | DINAS PEMBERDAYAAN PEREMPUAN, PERLINDUNGAN ANAK, PENGENDALIAN PENDUDUK, DAN KELUARGA BERENCANA |
| | 2.08.02.2.01.0007 | Koordinasi dan Sinkronisasi Pelaksanaan PUG Kewenangan Kabupaten/Kota | | | | | | | | | | | | | | |
| | | | *Jumlah laporan hasil koordinasi dan sinkronisasi penyelenggaraan PUG* | | | | 0 Laporan | 336.232.293,50 | Kab. Blitar, Semua Kecamatan, Semua Kel/Desa | DANA ALOKASI UMUM (DAU) | - | - | - | | 369.855.522,85 | DINAS PEMBERDAYAAN PEREMPUAN, PERLINDUNGAN ANAK, PENGENDALIAN PENDUDUK, DAN KELUARGA BERENCANA |
| | 2.08.02.2.01.0013 | Advokasi dan sosialisasi penyelenggaraan PUG kewenangan Kabupaten/Kota | | | | | | | | | | | | | | |
| | | | *Jumlah pemangku kepentingan tingkat kabupaten/kota yang mendapatkan advokasi dan sosialisasi (lembaga pemerintah dan non pemerintah)* | | | | 0 Lembaga | 206.000.000,00 | Kab. Blitar, Semua Kecamatan, Semua Kel/Desa | DANA ALOKASI UMUM (DAU) | - | - | - | | 226.600.000,00 | DINAS PEMBERDAYAAN PEREMPUAN, PERLINDUNGAN ANAK, PENGENDALIAN PENDUDUK, DAN KELUARGA BERENCANA |
| | 2.08.02.2.02 | Pemberdayaan Perempuan Bidang Politik, Hukum, Sosial, dan Ekonomi pada Organisasi Kemasyarakatan Kewenangan Kabupaten/Kota | *Jumlah perempuan yang mengikuti workshop pemberdayaan perempuan bidang politik, hukum, sosial dan ekonomi pada organisasi kemasyarakatan* | - | | | 1600 orang | 538.948.436,00 | | | - | - | - | - | 592.843.279,60 | DINAS PEMBERDAYAAN PEREMPUAN, PERLINDUNGAN ANAK, PENGENDALIAN PENDUDUK, DAN KELUARGA BERENCANA |

| NO | KODE | URUSAN / BIDANG URUSAN / PROGRAM / KEGIATAN / SUB KEGIATAN | INDIKATOR PROGRAM / KEGIATAN / SUB KEGIATAN | TARGET AKHIR PERIODE RENSTRA OPD | REALISASI CAPAIAN RENJA OPD TAHUN 2024 | PRAKIRAAN CAPAIAN TARGET RENJA OPD TAHUN 2025 | CAPAIAN KINERJA DAN KERANGKA PENDANAAN | | | | | | KELOMPOK SASARAN | PRAKIRAAN MAJU RENCANA TAHUN 2027 | | PERANGKAT DAERAH PENANGGUNG JAWAB |
|---|---|---|---|---|---|---|---|---|---|---|---|---|---|---|---|---|
| | | | | | | | TARGET 2026 | PAGU INDIKATIF (Rp) | LOKASI | SUMBER DANA | PRIORITAS | | | TARGET | PAGU INDIKATIF (Rp) | |
| | | | | | | | | | | | NASIONAL | DAERAH | | | | |
| 1 | 2 | 3 | 4 | 5 | 6 | 7 | 8 | 9 | 10 | 11 | 12 | 13 | 14 | 15 | 16 | 17 |
| | 2.08.02.2.02.0003 | Advokasi Kebijakan dan Pendampingan Peningkatan Partisipasi Perempuan dalam Politik, Hukum, Sosial dan Ekonomi | | | | | | | | | | | | | | |
| | | | *Jumlah organisasi kemasyarakatan/ profesi/ dunia usaha/ media yg diadvokasi dan didampingi dalam rangka peningkatan partisipasi perempuan di bidang politik, hukum, sosial dan ekonomi* | | | | 0 Lembaga | 100.000.000,00 | Kab. Blitar, Semua Kecamatan, Semua Kel/Desa | DANA ALOKASI UMUM (DAU) | - | - | - | | 110.000.000,00 | DINAS PEMBERDAYAAN PEREMPUAN, PERLINDUNGAN ANAK, PENGENDALIAN PENDUDUK, DAN KELUARGA BERENCANA |
| | 2.08.02.2.02.0006 | Pendampinganlembaga masyarakat pemberdayaan perempuan di bidang politik, atau hukum, atau sosial, dan atau ekonomi Kewenangan Kabupaten/Kota | | | | | | | | | | | | | | |
| | | | *jumlah lembaga masyarakat yang mendapatkan pendampingan* | | | | 0 Lembaga | 100.000.000,00 | Kab. Blitar, Semua Kecamatan, Semua Kel/Desa | DANA ALOKASI UMUM (DAU) | - | - | - | | 110.000.000,00 | DINAS PEMBERDAYAAN PEREMPUAN, PERLINDUNGAN ANAK, PENGENDALIAN PENDUDUK, DAN KELUARGA BERENCANA |
| | 2.08.02.2.02.0008 | Sosialisasi Peningkatan Partisipasi Perempuan di Bidang Politik, Hukum, Sosial dan Ekonomi Kewenangan Kabupaten/Kota | | | | | | | | | | | | | | |
| | | | *jumlah SDM lembaga masyarakat dan perempuan yang mendapatkan sosialisasi tentang pemberdayaan perempuan bidang politik, hukum, sosial, ekonomi* | | | | 150 orang | 138.948.436,00 | Kab. Blitar, Semua Kecamatan, Semua Kel/Desa | DANA ALOKASI UMUM (DAU) | - | - | - | | 152.843.279,60 | DINAS PEMBERDAYAAN PEREMPUAN, PERLINDUNGAN ANAK, PENGENDALIAN PENDUDUK, DAN KELUARGA BERENCANA |
| | 2.08.02.2.02.0009 | Peningkatan kapasitas SDM pemberdayaan perempuan di bidang politik, atau hukum, atau sosial, dan atau ekonomi Kewenangan Kabupaten/Kota | | | | | | | | | | | | | | |
| | | | *jumlah SDM lembaga masyarakat, perempuan potensial, perempuan penyintas kekerasan dan atau rentan lainnya yang mendapatkan bimtek atau pelatihan* | | | | 0 Orang | 200.000.000,00 | Kab. Blitar, Semua Kecamatan, Semua Kel/Desa | DANA ALOKASI UMUM (DAU) | - | - | - | | 220.000.000,00 | DINAS PEMBERDAYAAN PEREMPUAN, PERLINDUNGAN ANAK, PENGENDALIAN PENDUDUK, DAN KELUARGA BERENCANA |
| 3. | **2.08.03** | **PROGRAM PERLINDUNGAN PEREMPUAN** | ***Rasio kekerasan terhadap perempuan termasuk TPPO (Per 100.000 Penduduk)*** | **-** | | | **6,01 persentase** | **847.943.743,00** | | | | | | **-** | **932.738.117,30** | |
| | 2.08.03.2.02 | Penyediaan Layanan Rujukan Lanjutan bagi Perempuan Korban Kekerasan yang Memerlukan Koordinasi Kewenangan Kabupaten/Kota | *Jumlah kasus kekerasan terhadap perempuan diselesaikan* | - | | | 30 orang | 593.977.088,00 | | | - | - | - | - | 653.374.796,80 | DINAS PEMBERDAYAAN PEREMPUAN, PERLINDUNGAN ANAK, PENGENDALIAN PENDUDUK, DAN KELUARGA BERENCANA |
| | 2.08.03.2.02.0006 | layanan rumah perlindungan bagi Perempuan Korban Kekerasan Tingkat Kabupaten/Kota | | | | | | | | | | | | | | |
| | | | *Jumlah Perempuan Korban Kekerasan yang mendapatkan layanan rumah perlindungan bagi Perempuan Korban Kekerasan Tingkat Kabupaten/Kota* | | | | 30 Orang | 298.005.526,00 | Kab. Blitar, Semua Kecamatan, Semua Kel/Desa | DANA ALOKASI UMUM (DAU) | - | - | - | | 327.806.078,60 | DINAS PEMBERDAYAAN PEREMPUAN, PERLINDUNGAN ANAK, PENGENDALIAN PENDUDUK, DAN KELUARGA BERENCANA |
| | 2.08.03.2.02.0008 | Layanan Pengaduan atau Penjangkauan bagi Perempuan Korban Kekerasan Tingkat Kabupaten/Kota | | | | | | | | | | | | | | |

| NO | KODE | URUSAN / BIDANG URUSAN / PROGRAM / KEGIATAN / SUB KEGIATAN | INDIKATOR PROGRAM / KEGIATAN / SUB KEGIATAN | TARGET AKHIR PERIODE RENSTRA OPD | REALISASI CAPAIAN RENJA OPD TAHUN 2024 | PRAKIRAAN CAPAIAN TARGET RENJA OPD TAHUN 2025 | CAPAIAN KINERJA DAN KERANGKA PENDANAAN | | | | | | KELOMPOK SASARAN | PRAKIRAAN MAJU RENCANA TAHUN 2027 | | PERANGKAT DAERAH PENANGGUNG JAWAB |
|---|---|---|---|---|---|---|---|---|---|---|---|---|---|---|---|---|
| | | | | | | | TARGET 2026 | PAGU INDIKATIF (Rp) | LOKASI | SUMBER DANA | PRIORITAS | | | TARGET | PAGU INDIKATIF (Rp) | |
| | | | | | | | | | | | NASIONAL | DAERAH | | | | |
| 1 | 2 | 3 | 4 | 5 | 6 | 7 | 8 | 9 | 10 | 11 | 12 | 13 | 14 | 15 | 16 | 17 |
| | | | *Jumlah Perempuan Korban Kekerasan yang mendapatkan Layanan Pengaduan atau Penjangkauan korban Tingkat Kabupaten/Kota* | | | | 30 orang | 145.190.636,00 | Kab. Blitar, Semua Kecamatan, Semua Kel/Desa | DANA ALOKASI UMUM (DAU) | - | - | - | | 159.709.699,60 | DINAS PEMBERDAYAAN PEREMPUAN, PERLINDUNGAN ANAK, PENGENDALIAN PENDUDUK, DAN KELUARGA BERENCANA |
| | 2.08.03.2.02.0009 | Layanan pendampingan korban bagi Perempuan Korban Kekerasan Tingkat Kabupaten/Kota | | | | | | | | | | | | | | |
| | | | *Jumlah Perempuan Korban Kekerasan yang mendapatkan pendampingan korban Tingkat Kabupaten/Kota* | | | | 30 orang | 150.780.926,00 | Kab. Blitar, Semua Kecamatan, Semua Kel/Desa | DANA ALOKASI UMUM (DAU) | - | - | - | | 165.859.018,60 | DINAS PEMBERDAYAAN PEREMPUAN, PERLINDUNGAN ANAK, PENGENDALIAN PENDUDUK, DAN KELUARGA BERENCANA |
| | 2.08.03.2.03 | Penguatan dan Pengembangan Lembaga Penyedia Layanan Perlindungan Perempuan Tingkat Daerah Kabupaten/Kota | *Persentase lembaga penyedia layanan perlindungan hak perempuan yang telah terstandart* | - | | | 20,56 persentase | 253.966.655,00 | | | - | - | - | - | 279.363.320,50 | DINAS PEMBERDAYAAN PEREMPUAN, PERLINDUNGAN ANAK, PENGENDALIAN PENDUDUK, DAN KELUARGA BERENCANA |
| | 2.08.03.2.03.0005 | Advokasi dan sosialisasi penguatan dan pengembangan Lembaga Penyedia Layanan Perlindungan Perempuan Kewenangan Kabupaten/Kota | | | | | | | | | | | | | | |
| | | | *Jumlah Lembaga penyedia Layanan Perlindungan Perempuan tingkat provinsi yang mendapatkan advokasi dan sosialisasi (lembaga pemerintah dan non pemerintah)* | | | | 51 Lembaga | 135.061.570,00 | Kab. Blitar, Semua Kecamatan, Semua Kel/Desa | DANA ALOKASI UMUM (DAU) | - | - | - | | 148.567.727,00 | DINAS PEMBERDAYAAN PEREMPUAN, PERLINDUNGAN ANAK, PENGENDALIAN PENDUDUK, DAN KELUARGA BERENCANA |
| | 2.08.03.2.03.0007 | pendampingan penguatan dan pengembangan Lembaga Penyedia Layanan Perlindungan Perempuan kewenangan Kabupaten/Kota | | | | | | | | | | | | | | |
| | | | *jumlah lembaga penyedia Layanan Perlindungan Perempuan yang mendapatkan pendampingan* | | | | 30 Orang | 59.452.542,50 | Kab. Blitar, Semua Kecamatan, Semua Kel/Desa | DANA ALOKASI UMUM (DAU) | - | - | - | | 65.397.796,75 | DINAS PEMBERDAYAAN PEREMPUAN, PERLINDUNGAN ANAK, PENGENDALIAN PENDUDUK, DAN KELUARGA BERENCANA |
| | 2.08.03.2.03.0008 | Peningkatan Kapasitas Lembaga Penyedia Layanan Perlindungan Perempuan Kewenangan Kabupaten/Kota | | | | | | | | | | | | | | |
| | | | *jumlah SDM lembaga penyedia Layanan Perlindungan Perempuan yang mendapatkan bimtek* | | | | 51 orang | 59.452.542,50 | Kab. Blitar, Semua Kecamatan, Semua Kel/Desa | DANA ALOKASI UMUM (DAU) | - | - | - | | 65.397.796,75 | DINAS PEMBERDAYAAN PEREMPUAN, PERLINDUNGAN ANAK, PENGENDALIAN PENDUDUK, DAN KELUARGA BERENCANA |
| 4. | **2.08.04** | **PROGRAM PENINGKATAN KUALITAS KELUARGA** | **-** | **-** | | | **-** | **1.304.407.011,00** | | | | | | **-** | **1.434.847.712,10** | |
| | 2.08.04.2.01 | Peningkatan Kualitas Keluarga dalam Mewujudkan Kesetaraan Gender (KG) dan Hak Anak Tingkat Daerah Kabupaten/Kota | - | - | | | - | 671.233.891,00 | | | - | - | - | - | 738.357.280,10 | DINAS PEMBERDAYAAN PEREMPUAN, PERLINDUNGAN ANAK, PENGENDALIAN PENDUDUK, DAN KELUARGA BERENCANA |
| | 2.08.04.2.01.0004 | Penguatan kerjasama antar lembaga dalam peningkatan kualitas keluarga Kewenangan Provinsi dan Lintas Kabupaten/Kota | | | | | | | | | | | | | | |

| NO | KODE | URUSAN / BIDANG URUSAN / PROGRAM / KEGIATAN / SUB KEGIATAN | INDIKATOR PROGRAM / KEGIATAN / SUB KEGIATAN | TARGET AKHIR PERIODE RENSTRA OPD | REALISASI CAPAIAN RENJA OPD TAHUN 2024 | PRAKIRAAN CAPAIAN TARGET RENJA OPD TAHUN 2025 | CAPAIAN KINERJA DAN KERANGKA PENDANAAN | | | | | | KELOMPOK SASARAN | PRAKIRAAN MAJU RENCANA TAHUN 2027 | | PERANGKAT DAERAH PENANGGUNG JAWAB |
|---|---|---|---|---|---|---|---|---|---|---|---|---|---|---|---|---|
| | | | | | | | TARGET 2026 | PAGU INDIKATIF (Rp) | LOKASI | SUMBER DANA | PRIORITAS | | | TARGET | PAGU INDIKATIF (Rp) | |
| | | | | | | | | | | | NASIONAL | DAERAH | | | | |
| 1 | 2 | 3 | 4 | 5 | 6 | 7 | 8 | 9 | 10 | 11 | 12 | 13 | 14 | 15 | 16 | 17 |
| | | | *Jumlah kerjasama antar lembaga dalam peningkatan kualitas keluarga Kewenangan Provinsi dan Lintas Kabupaten/Kota* | | | | 22 Lembaga | 150.000.000,00 | Kab. Blitar, Semua Kecamatan, Semua Kel/Desa | DANA ALOKASI UMUM (DAU) | - | - | - | | 165.000.000,00 | DINAS PEMBERDAYAAN PEREMPUAN, PERLINDUNGAN ANAK, PENGENDALIAN PENDUDUK, DAN KELUARGA BERENCANA |
| | 2.08.04.2.01.0005 | Penyusunan Kebijakan mengenai peningkatan kualitas keluarga Kewenangan Kabupaten/Kota | | | | | | | | | | | | | | |
| | | | *Jumlah kebijakan yang disusun mengenai peningkatan kualitas keluarga Kewenangan Kabupaten/Kota* | | | | 1 Kebijakan | 150.000.000,00 | Kab. Blitar, Semua Kecamatan, Semua Kel/Desa | - | - | - | - | | 165.000.000,00 | DINAS PEMBERDAYAAN PEREMPUAN, PERLINDUNGAN ANAK, PENGENDALIAN PENDUDUK, DAN KELUARGA BERENCANA |
| | 2.08.04.2.01.0006 | Advokasi dan sosialisasi peningkatan kualitas keluarga kepada pengambil kebijakan dan pemangku kepentingan Kewenangan Provinsi dan Lintas Kabupaten/Kotaten/kota, sesuai dengan kebijakan pembangunan daerah yang ditetapkan oleh pemerintah. | | | | | | | | | | | | | | |
| | | | *Jumlah pengambil kebijakan dan pemangku kepentingan yang mendapatkan Advokasi dan sosialisasi peningkatan kualitas keluarga Kewenangan Kabupaten/Kota* | | | | 0 Orang | 165.000.000,00 | Kab. Blitar, Semua Kecamatan, Semua Kel/Desa | DANA ALOKASI UMUM (DAU) | - | - | - | | 181.500.000,00 | DINAS PEMBERDAYAAN PEREMPUAN, PERLINDUNGAN ANAK, PENGENDALIAN PENDUDUK, DAN KELUARGA BERENCANA |
| | 2.08.04.2.01.0007 | monitoring evaluasi dan pelaporan dalam peningkatan kualitas keluarga untuk Mewujudkan KG dan Perlindungan Anak Kewenangan Kabupaten/Kota | | | | | | | | | | | | | | |
| | | | *proses perumusan kebijakan yang terintegrasi dan berbasis data untuk meningkatkan dimensi-dimensi kualitas keluarga, termasuk legalitas, ketahanan fisik, ekonomi, sosial psikologis, dan sosial budaya, guna menjamin tercapainya kesetaraan gender dan perlindungan hak anak di tingkat kabupaten/kota, sesuai dengan kebijakan pembangunan daerah yang ditetapkan oleh pemerintah.* | | | | 1 Dokumen | 206.233.891,00 | Kab. Blitar, Semua Kecamatan, Semua Kel/Desa | DANA ALOKASI UMUM (DAU) | - | - | - | | 226.857.280,10 | DINAS PEMBERDAYAAN PEREMPUAN, PERLINDUNGAN ANAK, PENGENDALIAN PENDUDUK, DAN KELUARGA BERENCANA |
| | 2.08.04.2.02 | Penguatan dan Pengembangan Lembaga Penyedia Layanan Peningkatan Kualitas Keluarga dalam Mewujudkan KG dan Hak Anak yang Wilayah Kerjanya dalam Daerah Kabupaten/Kota | - | - | | | - | 633.173.120,00 | | | - | - | - | - | 696.490.432,00 | DINAS PEMBERDAYAAN PEREMPUAN, PERLINDUNGAN ANAK, PENGENDALIAN PENDUDUK, DAN KELUARGA BERENCANA |
| | 2.08.04.2.02.0006 | penguatan kerjasama antar Lembaga Penyedia Layanan Peningkatan Kualitas Keluarga Kewenangan Kabupaten/Kota | | | | | | | | | | | | | | |
| | | | *Jumlah kerjasama antar Lembaga Penyedia Layanan Peningkatan Kualitas Keluarga Kewenangan Kabupaten/Kota* | | | | 0 Lembaga | 274.713.391,00 | Kab. Blitar, Semua Kecamatan, Semua Kel/Desa | DANA ALOKASI UMUM (DAU) | - | - | - | | 302.184.730,10 | DINAS PEMBERDAYAAN PEREMPUAN, PERLINDUNGAN ANAK, PENGENDALIAN PENDUDUK, DAN KELUARGA BERENCANA |
| | 2.08.04.2.02.0007 | peningkatan kapasitas Lembaga Penyedia Layanan Peningkatan Kualitas Keluarga Kewenangan Kabupaten/Kota | | | | | | | | | | | | | | |

| NO | KODE | URUSAN / BIDANG URUSAN / PROGRAM / KEGIATAN / SUB KEGIATAN | INDIKATOR PROGRAM / KEGIATAN / SUB KEGIATAN | TARGET AKHIR PERIODE RENSTRA OPD | REALISASI CAPAIAN RENJA OPD TAHUN 2024 | PRAKIRAAN CAPAIAN TARGET RENJA OPD TAHUN 2025 | CAPAIAN KINERJA DAN KERANGKA PENDANAAN | | | | | | KELOMPOK SASARAN | PRAKIRAAN MAJU RENCANA TAHUN 2027 | | PERANGKAT DAERAH PENANGGUNG JAWAB |
|---|---|---|---|---|---|---|---|---|---|---|---|---|---|---|---|---|
| | | | | | | | TARGET 2026 | PAGU INDIKATIF (Rp) | LOKASI | SUMBER DANA | PRIORITAS | | | TARGET | PAGU INDIKATIF (Rp) | |
| | | | | | | | | | | | NASIONAL | DAERAH | | | | |
| 1 | 2 | 3 | 4 | 5 | 6 | 7 | 8 | 9 | 10 | 11 | 12 | 13 | 14 | 15 | 16 | 17 |
| | | | *Jumlah Lembaga Penyedia Layanan Peningkatan Kualitas Keluarga yang mendapatkan peningkatan kapasitas* | | | | 22 Lembaga | 179.229.864,50 | Kab. Blitar, Semua Kecamatan, Semua Kel/Desa | DANA ALOKASI UMUM (DAU) | - | - | - | | 197.152.850,95 | DINAS PEMBERDAYAAN PEREMPUAN, PERLINDUNGAN ANAK, PENGENDALIAN PENDUDUK, DAN KELUARGA BERENCANA |
| | 2.08.04.2.02.0008 | Advokasi dan Sosialisasi Pengembangan Lembaga Penyedia Layanan Peningkatan Kualitas Keluarga Kewenangan Kabupaten/Kota | | | | | | | | | | | | | | |
| | | | *Jumlah Lembaga Penyedia Layanan Peningkatan Kualitas Keluarga yang mendapatkan advokasi dan sosialisasi pengembangan kewenangan Kabupaten/Kota* | | | | 0 Lembaga | 179.229.864,50 | Kab. Blitar, Semua Kecamatan, Semua Kel/Desa | DANA ALOKASI UMUM (DAU) | - | - | - | | 197.152.850,95 | DINAS PEMBERDAYAAN PEREMPUAN, PERLINDUNGAN ANAK, PENGENDALIAN PENDUDUK, DAN KELUARGA BERENCANA |
| 5. | **2.08.05** | **PROGRAM PENGELOLAAN SISTEM DATA GENDER DAN ANAK** | **-** | **-** | | | **-** | **1.270.912.287,00** | | | | | | **-** | **1.398.003.516,00** | |
| | 2.08.05.2.01 | Pengumpulan, Pengolahan Analisis dan Penyajian Data Gender dan Anak Dalam Kelembagaan Data di Tingkat Daerah Kabupaten/Kota | - | - | | | - | 1.270.912.287,00 | | | - | - | - | - | 1.398.003.516,00 | DINAS PEMBERDAYAAN PEREMPUAN, PERLINDUNGAN ANAK, PENGENDALIAN PENDUDUK, DAN KELUARGA BERENCANA |
| | 2.08.05.2.01.0003 | Penyediaan, Penyajian, dan Pemanfaatan Data Gender dan Anak Kabupaten/Kota | | | | | | | | | | | | | | |
| | | | *Jumlah Dokumen Data Gender dan Anak Kabupaten/Kota yang Tersedia* | | | | 8 Dokumen | 1.270.912.287,00 | Kab. Blitar, Semua Kecamatan, Semua Kel/Desa | DANA ALOKASI UMUM (DAU) | - | - | - | | 1.398.003.516,00 | DINAS PEMBERDAYAAN PEREMPUAN, PERLINDUNGAN ANAK, PENGENDALIAN PENDUDUK, DAN KELUARGA BERENCANA |
| 6. | **2.08.06** | **PROGRAM PEMENUHAN HAK ANAK (PHA)** | ***Kategori KLA*** | **-** | | | **Nidya Kategori** | **650.286.089,00** | | | | | | **-** | **715.314.697,20** | |
| | 2.08.06.2.01 | Pelembagaan PHA pada Lembaga Pemerintah, Nonpemerintah, dan Dunia Usaha Kewenangan Kabupaten/Kota | *Persentase lembaga pemerintah, non pemerintah dan dunia usaha kewenangan kabupaten/kota yang telah melembagakan PHA* | - | | | 100 persentase | 366.747.046,00 | | | - | - | - | - | 403.421.749,90 | DINAS PEMBERDAYAAN PEREMPUAN, PERLINDUNGAN ANAK, PENGENDALIAN PENDUDUK, DAN KELUARGA BERENCANA |
| | 2.08.06.2.01.0003 | Advokasi dan sosialisasi Pelaksanaan Kebijakan Pemenuhan Hak Anak pada Lembaga Pemerintah, Non Pemerintah, Media dan Dunia Usaha Kewenangan Kabupaten/Kota | | | | | | | | | | | | | | |
| | | | *Jumlah pemangku kepentingan tingkat kabupaten/kota yang mendapatkan advokasi dan sosialisasi Pelaksanaan Kebijakan Pemenuhan Hak Anak pada Lembaga Pemerintah, Non Pemerintah, Media dan Dunia Usaha Kewenangan Kabupaten/Kota* | | | | 35 Lembaga | 64.716.757,00 | Kab. Blitar, Semua Kecamatan, Semua Kel/Desa | DANA ALOKASI UMUM (DAU) | - | - | - | | 71.188.432,00 | DINAS PEMBERDAYAAN PEREMPUAN, PERLINDUNGAN ANAK, PENGENDALIAN PENDUDUK, DAN KELUARGA BERENCANA |
| | 2.08.06.2.01.0004 | Bimbingan Teknis Pelaksanaan Kebijakan Pemenuhan Hak Anak pada Lembaga Pemerintah, Non Pemerintah, Media dan Dunia Usaha Kewenangan Kabupaten/Kota | | | | | | | | | | | | | | |

| NO | KODE | URUSAN / BIDANG URUSAN / PROGRAM / KEGIATAN / SUB KEGIATAN | INDIKATOR PROGRAM / KEGIATAN / SUB KEGIATAN | TARGET AKHIR PERIODE RENSTRA OPD | REALISASI CAPAIAN RENJA OPD TAHUN 2024 | PRAKIRAAN CAPAIAN TARGET RENJA OPD TAHUN 2025 | CAPAIAN KINERJA DAN KERANGKA PENDANAAN | | | | | | KELOMPOK SASARAN | PRAKIRAAN MAJU RENCANA TAHUN 2027 | | PERANGKAT DAERAH PENANGGUNG JAWAB |
|---|---|---|---|---|---|---|---|---|---|---|---|---|---|---|---|---|
| | | | | | | | TARGET 2026 | PAGU INDIKATIF (Rp) | LOKASI | SUMBER DANA | PRIORITAS | | | TARGET | PAGU INDIKATIF (Rp) | |
| | | | | | | | | | | | NASIONAL | DAERAH | | | | |
| 1 | 2 | 3 | 4 | 5 | 6 | 7 | 8 | 9 | 10 | 11 | 12 | 13 | 14 | 15 | 16 | 17 |
| | | | *jumlah SDM OPD kab/kota yang mendapatkan bimtek Pelaksanaan Kebijakan Pemenuhan Hak Anak pada Lembaga Pemerintah, Non Pemerintah, Media dan Dunia Usaha Kewenangan Kabupaten/Kota* | | | | 0 Orang | 151.015.144,50 | Kab. Blitar, Semua Kecamatan, Semua Kel/Desa | DANA ALOKASI UMUM (DAU) | - | - | - | | 166.116.658,95 | DINAS PEMBERDAYAAN PEREMPUAN, PERLINDUNGAN ANAK, PENGENDALIAN PENDUDUK, DAN KELUARGA BERENCANA |
| | 2.08.06.2.01.0005 | Pendampingan Penyelenggaraan Pelaksanaan Kebijakan Pemenuhan Hak Anak pada Lembaga Pemerintah, Non Pemerintah, Media dan Dunia Usaha Kewenangan Kabupaten/Kota | | | | | | | | | | | | | | |
| | | | *jumlah OPD kab/kota yang mendapatkan pendampingan Pelaksanaan Kebijakan Pemenuhan Hak Anak pada Lembaga Pemerintah, Non Pemerintah, Media dan Dunia Usaha Kewenangan Kabupaten/Kota* | | | | 0 Lembaga | 151.015.144,50 | Kab. Blitar, Semua Kecamatan, Semua Kel/Desa | DANA ALOKASI UMUM (DAU) | - | - | - | | 166.116.658,95 | DINAS PEMBERDAYAAN PEREMPUAN, PERLINDUNGAN ANAK, PENGENDALIAN PENDUDUK, DAN KELUARGA BERENCANA |
| | 2.08.06.2.02 | Penguatan dan Pengembangan Lembaga Penyedia Layanan Peningkatan Kualitas Hidup Anak Kewenangan Kabupaten/Kota | - | - | | | - | 283.539.043,00 | | | - | - | - | - | 311.892.947,30 | DINAS PEMBERDAYAAN PEREMPUAN, PERLINDUNGAN ANAK, PENGENDALIAN PENDUDUK, DAN KELUARGA BERENCANA |
| | 2.08.06.2.02.0005 | Peningkatan Kapasitas lembaga penyedia layanan Peningkatan Kualitas Hidup Anak Kewenangan Kabupaten/Kota | | | | | | | | | | | | | | |
| | | | *jumlah SDM lembaga penyedia layanan Peningkatan Kualitas Hidup Anak Kewenangan Kabupaten/Kota yang mendapatkan bimtek* | | | | 50 Orang | 227.263.602,00 | Kab. Blitar, Semua Kecamatan, Semua Kel/Desa | DANA ALOKASI UMUM (DAU) | - | - | - | | 249.989.962,20 | DINAS PEMBERDAYAAN PEREMPUAN, PERLINDUNGAN ANAK, PENGENDALIAN PENDUDUK, DAN KELUARGA BERENCANA |
| | 2.08.06.2.02.0009 | pendampingan penguatan dan pengembangan lembaga penyedia layanan Peningkatan Kualitas Hidup Anak Kewenangan Kabupaten/Kota | | | | | | | | | | | | | | |
| | | | *jumlah lembaga penyedia layanan Peningkatan Kualitas Hidup Anak Kewenangan Kabupaten/Kota yang mendapatkan pendampingan* | | | | 48 Lembaga | 56.275.441,00 | Kab. Blitar, Semua Kecamatan, Semua Kel/Desa | DANA ALOKASI UMUM (DAU) | - | - | - | | 61.902.985,10 | DINAS PEMBERDAYAAN PEREMPUAN, PERLINDUNGAN ANAK, PENGENDALIAN PENDUDUK, DAN KELUARGA BERENCANA |
| 7. | **2.08.07** | **PROGRAM PERLINDUNGAN KHUSUS ANAK** | ***Persentase Anak Korban Kekerasan yang Ditangani Instansi Terkait*** | **-** | | | **100 persentase** | **857.728.485,00** | | | | | | **-** | **943.501.333,60** | |
| | 2.08.07.2.01 | Pencegahan Kekerasan Terhadap Anak yang Melibatkan para Pihak Lingkup Daerah Kabupaten/Kota | *Pencegahan Kekerasan Terhadap Anak yang Melibatkan Para Pihak Lingkup Daerah Kabupaten/Kota* | - | | | 70 orang | 176.844.839,00 | | | - | - | - | - | 194.529.322,90 | DINAS PEMBERDAYAAN PEREMPUAN, PERLINDUNGAN ANAK, PENGENDALIAN PENDUDUK, DAN KELUARGA BERENCANA |
| | 2.08.07.2.01.0006 | koordinasi dan sinkronisasi pencegahan kekerasan terhadap anak kewenangan kabupaten/kota | | | | | | | | | | | | | | |
| | | | *jumlah dokumen hasil koordinasi dan sinkronisasi pencegahan kekerasan terhadap anak kewenangan kabupaten/kota* | | | | 2 Dokumen | 176.844.839,00 | Kab. Blitar, Semua Kecamatan, Semua Kel/Desa | DANA ALOKASI UMUM (DAU) | - | - | - | | 194.529.322,90 | DINAS PEMBERDAYAAN PEREMPUAN, PERLINDUNGAN ANAK, PENGENDALIAN PENDUDUK, DAN KELUARGA BERENCANA |

| NO | KODE | URUSAN / BIDANG URUSAN / PROGRAM / KEGIATAN / SUB KEGIATAN | INDIKATOR PROGRAM / KEGIATAN / SUB KEGIATAN | TARGET AKHIR PERIODE RENSTRA OPD | REALISASI CAPAIAN RENJA OPD TAHUN 2024 | PRAKIRAAN CAPAIAN TARGET RENJA OPD TAHUN 2025 | CAPAIAN KINERJA DAN KERANGKA PENDANAAN | | | | | | KELOMPOK SASARAN | PRAKIRAAN MAJU RENCANA TAHUN 2027 | | PERANGKAT DAERAH PENANGGUNG JAWAB |
|---|---|---|---|---|---|---|---|---|---|---|---|---|---|---|---|---|
| | | | | | | | TARGET 2026 | PAGU INDIKATIF (Rp) | LOKASI | SUMBER DANA | PRIORITAS | | | TARGET | PAGU INDIKATIF (Rp) | |
| | | | | | | | | | | | NASIONAL | DAERAH | | | | |
| 1 | 2 | 3 | 4 | 5 | 6 | 7 | 8 | 9 | 10 | 11 | 12 | 13 | 14 | 15 | 16 | 17 |
| | 2.08.07.2.02 | Penyediaan Layanan bagi Anak yang Memerlukan Perlindungan Khusus yang Memerlukan Koordinasi Tingkat Daerah Kabupaten/Kota | - | - | | | - | 530.239.919,00 | | | - | - | - | - | 583.263.911,00 | DINAS PEMBERDAYAAN PEREMPUAN, PERLINDUNGAN ANAK, PENGENDALIAN PENDUDUK, DAN KELUARGA BERENCANA |
| | 2.08.07.2.02.0008 | Layanan Pengaduan atau Penjangkauan bagi Anak Korban Kekerasan Tingkat Kabupaten/Kota | | | | | | | | | | | | | | |
| | | | *Jumlah Anak Korban Kekerasan yang mendapatkan Layanan Pengaduan atau Penjangkauan korban Tingkat Kabupaten/Kota* | | | | 0 Orang | 265.119.959,50 | Kab. Blitar, Semua Kecamatan, Semua Kel/Desa | DANA ALOKASI UMUM (DAU) | - | - | - | | 291.631.955,50 | DINAS PEMBERDAYAAN PEREMPUAN, PERLINDUNGAN ANAK, PENGENDALIAN PENDUDUK, DAN KELUARGA BERENCANA |
| | 2.08.07.2.02.0013 | Layanan pendampingan korban bagi Anak Korban Kekerasan Tingkat Kabupaten/Kota | | | | | | | | | | | | | | |
| | | | *Jumlah Anak Korban Kekerasan yang mendapatkan pendampingan korban Tingkat Kabupaten/Kota* | | | | 0 Orang | 265.119.959,50 | Kab. Blitar, Semua Kecamatan, Semua Kel/Desa | DANA ALOKASI UMUM (DAU) | - | - | - | | 291.631.955,50 | DINAS PEMBERDAYAAN PEREMPUAN, PERLINDUNGAN ANAK, PENGENDALIAN PENDUDUK, DAN KELUARGA BERENCANA |
| | 2.08.07.2.03 | Penguatan dan Pengembangan Lembaga Penyedia Layanan bagi Anak yang Memerlukan Perlindungan Khusus Tingkat Daerah Kabupaten/Kota | *Persentase lembaga Penyedia Layanan Bagi Anak yang Memerlukan Perlindungan Khusus Tingkat Daerah Kabupaten/Kota* | - | | | 20,56 persentase | 150.643.727,00 | | | - | - | - | - | 165.708.099,70 | DINAS PEMBERDAYAAN PEREMPUAN, PERLINDUNGAN ANAK, PENGENDALIAN PENDUDUK, DAN KELUARGA BERENCANA |
| | 2.08.07.2.03.0007 | Pengembangan KIE (komunikasi, informasi, dan edukasi) perlindungan khusus anak tingkat daerah kabupaten/kota | | | | | | | | | | | | | | |
| | | | *Jumlah KIE Perlindungan khusus anak* | | | | 4 Dokumen | 33.765.264,50 | Kab. Blitar, Semua Kecamatan, Semua Kel/Desa | DANA ALOKASI UMUM (DAU) | - | - | - | | 37.141.790,95 | DINAS PEMBERDAYAAN PEREMPUAN, PERLINDUNGAN ANAK, PENGENDALIAN PENDUDUK, DAN KELUARGA BERENCANA |
| | 2.08.07.2.03.0009 | koordinasi dan sinkronisasi penguatan jejaring antar lembaga penyedia layanan anak yang memerlukan perlindungan khusus tingkat daerah kabupaten/kota | | | | | | | | | | | | | | |
| | | | *jumlah dokumen hasil koordinasi dan sinkronisasi penguatan jejaring antar lembaga penyedia layanan anak yang memerlukan perlindungan khusus tingkat daerah kabupaten/kota* | | | | 1 Dokumen | 83.113.198,00 | Kab. Blitar, Semua Kecamatan, Semua Kel/Desa | DANA ALOKASI UMUM (DAU) | - | - | - | | 91.424.517,80 | DINAS PEMBERDAYAAN PEREMPUAN, PERLINDUNGAN ANAK, PENGENDALIAN PENDUDUK, DAN KELUARGA BERENCANA |
| | 2.08.07.2.03.0011 | Advokasi dan sosialisasi penguatan dan pengembangan lembaga penyedia layanan bagi Anak yang Memerlukan Perlindungan Khusus Tingkat Daerah Kabupaten/Kota | | | | | | | | | | | | | | |
| | | | *Jumlah Lembaga penyedia layanan bagi Anak yang Memerlukan Perlindungan Khusus Tingkat Daerah Kabupaten/Kota tingkat Kabupaten/Kota yang mendapatkan advokasi dan sosialisasi (lembaga pemerintah dan non pemerintah)* | | | | 6 Lembaga | 33.765.264,50 | Kab. Blitar, Semua Kecamatan, Semua Kel/Desa | DANA ALOKASI UMUM (DAU) | - | - | - | | 37.141.790,95 | DINAS PEMBERDAYAAN PEREMPUAN, PERLINDUNGAN ANAK, PENGENDALIAN PENDUDUK, DAN KELUARGA BERENCANA |

| NO | KODE | URUSAN / BIDANG URUSAN / PROGRAM / KEGIATAN / SUB KEGIATAN | INDIKATOR PROGRAM / KEGIATAN / SUB KEGIATAN | TARGET AKHIR PERIODE RENSTRA OPD | REALISASI CAPAIAN RENJA OPD TAHUN 2024 | PRAKIRAAN CAPAIAN TARGET RENJA OPD TAHUN 2025 | CAPAIAN KINERJA DAN KERANGKA PENDANAAN | | | | | | KELOMPOK SASARAN | PRAKIRAAN MAJU RENCANA TAHUN 2027 | | PERANGKAT DAERAH PENANGGUNG JAWAB |
|---|---|---|---|---|---|---|---|---|---|---|---|---|---|---|---|---|
| | | | | | | | TARGET 2026 | PAGU INDIKATIF (Rp) | LOKASI | SUMBER DANA | PRIORITAS | | | TARGET | PAGU INDIKATIF (Rp) | |
| | | | | | | | | | | | NASIONAL | DAERAH | | | | |
| 1 | 2 | 3 | 4 | 5 | 6 | 7 | 8 | 9 | 10 | 11 | 12 | 13 | 14 | 15 | 16 | 17 |
| | **2.14** | **URUSAN PEMERINTAHAN BIDANG PENGENDALIAN PENDUDUK DAN KELUARGA BERENCANA** | | | | | | **5.791.990.068,83** | | | | | | | **6.371.040.197,94** | |
| 1. | **2.14.02** | **PROGRAM PENGENDALIAN PENDUDUK** | ***Median Usia Kawin Pertama (MUKP)*** | **-** | | | **21 Tahun** | **112.228.815,00** | | | | | | **-** | **123.452.326,20** | |
| | 2.14.02.2.01 | Pemaduan dan Sinkronisasi Kebijakan Pemerintah Daerah Provinsi dengan Pemerintah Daerah Kabupaten/Kota dalam rangka Pengendalian Kuantitas Penduduk | *Jumlah kebijakan pemerintah daerah kabupaten yang terpadu dan sinkron dengan kebijakan provinsi Persentase masyarakat yang terpapar isi Program Bangga Kencana* | - | | | 2 Kebijakan 0,71 persentase | 52.336.159,00 | | | - | - | - | - | 57.570.406,20 | DINAS PEMBERDAYAAN PEREMPUAN, PERLINDUNGAN ANAK, PENGENDALIAN PENDUDUK, DAN KELUARGA BERENCANA |
| | 2.14.02.2.01.0025 | Penyusunan Grand Design Pembangunan Kependudukan (GDPK) Tingkat Kabupaten/Kota | | | | | | | | | | | | | | |
| | | | *Jumlah Dokumen GDPK 5 Pilar yang telah disusun Tingkat Kabupaten/Kota* | | | | 5 Dokumen | 9.004.070,00 | Kab. Blitar, Semua Kecamatan, Semua Kel/Desa | DANA ALOKASI UMUM (DAU) | - | - | - | | 9.905.107,00 | DINAS PEMBERDAYAAN PEREMPUAN, PERLINDUNGAN ANAK, PENGENDALIAN PENDUDUK, DAN KELUARGA BERENCANA |
| | 2.14.02.2.01.0027 | Advokasi, Sosialisasi dan Fasilitasi Pelaksanaan Pendidikan Kependudukan Jalur Formal di Satuan Pendidikan Jenjang SD/MI dan SLTP/MTS, serta Jalur Nonformal dan Informal | | | | | | | | | | | | | | |
| | | | *Jumlah dokumen advokasi, Sosialisasi dan Fasilitasi Pelaksanaan Pendidikan Kependudukan Jalur Formal di Satuan Pendidikan Jenjang SD/MI dan SLTP/MTS, serta Jalur Nonformal dan Informal* | | | | 5 Satuan Pendidikan | 16.882.632,00 | Kab. Blitar, Semua Kecamatan, Semua Kel/Desa | DANA ALOKASI UMUM (DAU) | - | - | - | | 18.570.895,00 | DINAS PEMBERDAYAAN PEREMPUAN, PERLINDUNGAN ANAK, PENGENDALIAN PENDUDUK, DAN KELUARGA BERENCANA |
| | 2.14.02.2.01.0028 | Advokasi tentang Pemanfaatan Kajian Dampak Kependudukan Beserta Model Solusi Strategis Sebagai Peringatan Dini Dampak Kependudukan kepada Pemangku Kepentingan | | | | | | | | | | | | | | |
| | | | *Jumlah Organisasi yang Mengikuti Advokasi tentang Pemanfaatan Kajian Dampak Kependudukan Beserta Model Solusi Strategis Sebagai Peringatan Dini Dampak Kependudukan kepada Pemangku Kepentingan* | | | | 5 Laporan | 5.627.544,00 | Kab. Blitar, Semua Kecamatan, Semua Kel/Desa | DANA ALOKASI UMUM (DAU) | - | - | - | | 6.190.298,00 | DINAS PEMBERDAYAAN PEREMPUAN, PERLINDUNGAN ANAK, PENGENDALIAN PENDUDUK, DAN KELUARGA BERENCANA |
| | 2.14.02.2.01.0030 | Sosialisasi tentang Pemanfaatan Kajian Dampak Kependudukan Beserta Model Solusi Strategis Sebagai Peringatan Dini Dampak Kependudukan kepada Pemangku Kepentingan | | | | | | | | | | | | | | |
| | | | *Jumlah Organisasi yang Mengikuti Sosialisasi tentang Pemanfaatan Kajian Dampak Kependudukan Beserta Model Solusi Strategis Sebagai Peringatan Dini Dampak Kependudukan kepada Pemangku Kepentingan* | | | | 5 Laporan | 5.627.544,00 | Kab. Blitar, Semua Kecamatan, Semua Kel/Desa | DANA ALOKASI UMUM (DAU) | - | - | - | | 6.190.298,40 | DINAS PEMBERDAYAAN PEREMPUAN, PERLINDUNGAN ANAK, PENGENDALIAN PENDUDUK, DAN KELUARGA BERENCANA |
| | 2.14.02.2.01.0032 | Pelaksanaan Survei/Pendataan Indeks Kepedulian Terhadap Isu Kependudukan (IKIK) | | | | | | | | | | | | | | |

| NO | KODE | URUSAN / BIDANG URUSAN / PROGRAM / KEGIATAN / SUB KEGIATAN | INDIKATOR PROGRAM / KEGIATAN / SUB KEGIATAN | TARGET AKHIR PERIODE RENSTRA OPD | REALISASI CAPAIAN RENJA OPD TAHUN 2024 | PRAKIRAAN CAPAIAN TARGET RENJA OPD TAHUN 2025 | CAPAIAN KINERJA DAN KERANGKA PENDANAAN | | | | | | KELOMPOK SASARAN | PRAKIRAAN MAJU RENCANA TAHUN 2027 | | PERANGKAT DAERAH PENANGGUNG JAWAB |
|---|---|---|---|---|---|---|---|---|---|---|---|---|---|---|---|---|
| | | | | | | | TARGET 2026 | PAGU INDIKATIF (Rp) | LOKASI | SUMBER DANA | PRIORITAS | | | TARGET | PAGU INDIKATIF (Rp) | |
| | | | | | | | | | | | NASIONAL | DAERAH | | | | |
| 1 | 2 | 3 | 4 | 5 | 6 | 7 | 8 | 9 | 10 | 11 | 12 | 13 | 14 | 15 | 16 | 17 |
| | | | *Jumlah Survei/Pendataan Indeks Pengetahuan Masyarakat tentang Kependudukan* | | | | 7500 Dokumen | 3.939.281,00 | Kab. Blitar, Semua Kecamatan, Semua Kel/Desa | DANA ALOKASI UMUM (DAU) | - | - | - | | 4.333.209,00 | DINAS PEMBERDAYAAN PEREMPUAN, PERLINDUNGAN ANAK, PENGENDALIAN PENDUDUK, DAN KELUARGA BERENCANA |
| | 2.14.02.2.01.0033 | Penyediaan dan Pengembangan Materi Pendidikan Kependudukan Jalur Pendidikan Nonformal dan informal Sesuai Isu Lokal Kabupaten/Kota | | | | | | | | | | | | | | |
| | | | *Jumlah Dokumen Penyediaan dan Pengembangan Materi Pendidikan Kependudukan Jalur Pendidikan Nonformal Sesuai Isu Lokal Kabupaten/Kota* | | | | 5 Dokumen | 11.255.088,00 | Kab. Blitar, Semua Kecamatan, Semua Kel/Desa | DANA ALOKASI UMUM (DAU) | - | - | - | | 12.380.598,80 | DINAS PEMBERDAYAAN PEREMPUAN, PERLINDUNGAN ANAK, PENGENDALIAN PENDUDUK, DAN KELUARGA BERENCANA |
| | 2.14.02.2.02 | Pemetaan Perkiraan Pengendalian Penduduk Cakupan Daerah Kabupaten/Kota | - | - | | | - | 59.892.656,00 | | | - | - | - | - | 65.881.920,00 | DINAS PEMBERDAYAAN PEREMPUAN, PERLINDUNGAN ANAK, PENGENDALIAN PENDUDUK, DAN KELUARGA BERENCANA |
| | 2.14.02.2.02.0011 | Penyediaan Data dan Informasi Keluarga | | | | | | | | | | | | | | |
| | | | *Jumlah Data dan Informasi Keluarga yang Tersedianya* | | | | 0 Dokumen | 33.765.264,00 | Kab. Blitar, Semua Kecamatan, Semua Kel/Desa | DANA ALOKASI UMUM (DAU) | - | - | - | | 37.141.790,00 | DINAS PEMBERDAYAAN PEREMPUAN, PERLINDUNGAN ANAK, PENGENDALIAN PENDUDUK, DAN KELUARGA BERENCANA |
| | 2.14.02.2.02.0022 | Penyusunan Kajian Dampak Kependudukan | | | | | | | | | | | | | | |
| | | | *Jumlah Kajian Dampak Kependudukan* | | | | 5 Dokumen | 14.068.860,00 | Kab. Blitar, Semua Kecamatan, Semua Kel/Desa | DANA ALOKASI UMUM (DAU) | - | - | - | | 15.475.746,00 | DINAS PEMBERDAYAAN PEREMPUAN, PERLINDUNGAN ANAK, PENGENDALIAN PENDUDUK, DAN KELUARGA BERENCANA |
| | 2.14.02.2.02.0026 | Pembentukan dan operasionalisasi Rumah Data Kependudukan di Kampung KB Untuk Memperkuat Integrasi Program Bangga Kencana di Sektor Lain | | | | | | | | | | | | | | |
| | | | *Jumlah Rumah Data Kependudukan di Kampung KB yang aktif Untuk Memperkuat Integrasi Program Bangga Kencana (Pembangunan Keluarga, Kependudukan, dan Keluarga Berencana) di Sektor Lain yang dibentuk* | | | | 37 Unit | 5.627.544,00 | Kab. Blitar, Semua Kecamatan, Semua Kel/Desa | DANA ALOKASI UMUM (DAU) | - | - | - | | 6.190.298,00 | DINAS PEMBERDAYAAN PEREMPUAN, PERLINDUNGAN ANAK, PENGENDALIAN PENDUDUK, DAN KELUARGA BERENCANA |
| | 2.14.02.2.02.0027 | Penyusunan Profil program Pembangunan Keluarga, Kependudukan, dan Keluarga Berencana (Bangga Kencana) | | | | | | | | | | | | | | |
| | | | *Jumlah Dokumen Profil Kependudukan, Keluarga Berencana dan Pembangunan Keluarga* | | | | 5 Dokumen | 6.430.988,00 | Kab. Blitar, Semua Kecamatan, Semua Kel/Desa | DANA ALOKASI UMUM (DAU) | - | - | - | | 7.074.086,00 | DINAS PEMBERDAYAAN PEREMPUAN, PERLINDUNGAN ANAK, PENGENDALIAN PENDUDUK, DAN KELUARGA BERENCANA |
| 2. | **2.14.03** | **PROGRAM PEMBINAAN KELUARGA BERENCANA (KB)** | ***Unmet Need*** ***Age Specific Fertility Rate (ASFR)*** | **-** | | | **7,24 %** **8,78 %** | **5.631.598.995,83** | | | | | | **-** | **6.194.658.888,54** | |

| NO | KODE | URUSAN / BIDANG URUSAN / PROGRAM / KEGIATAN / SUB KEGIATAN | INDIKATOR PROGRAM / KEGIATAN / SUB KEGIATAN | TARGET AKHIR PERIODE RENSTRA OPD | REALISASI CAPAIAN RENJA OPD TAHUN 2024 | PRAKIRAAN CAPAIAN TARGET RENJA OPD TAHUN 2025 | CAPAIAN KINERJA DAN KERANGKA PENDANAAN | | | | | | KELOMPOK SASARAN | PRAKIRAAN MAJU RENCANA TAHUN 2027 | | PERANGKAT DAERAH PENANGGUNG JAWAB |
|---|---|---|---|---|---|---|---|---|---|---|---|---|---|---|---|---|
| | | | | | | | TARGET 2026 | PAGU INDIKATIF (Rp) | LOKASI | SUMBER DANA | PRIORITAS | | | TARGET | PAGU INDIKATIF (Rp) | |
| | | | | | | | | | | | NASIONAL | DAERAH | | | | |
| 1 | 2 | 3 | 4 | 5 | 6 | 7 | 8 | 9 | 10 | 11 | 12 | 13 | 14 | 15 | 16 | 17 |
| | 2.14.03.2.01 | Pelaksanaan Advokasi, Komunikasi, Informasi dan Edukasi (KIE) Pengendalian Penduduk dan KB Sesuai Kearifan Budaya Lokal | *Jumlah stakeholder/pemangju kepentingan dan mitra kerja berperan aktif dalam pengelolaan Program KKBPK* | - | | | 10 Unit | 721.110.748,00 | | | - | - | - | - | 793.221.821,20 | DINAS PEMBERDAYAAN PEREMPUAN, PERLINDUNGAN ANAK, PENGENDALIAN PENDUDUK, DAN KELUARGA BERENCANA |
| | 2.14.03.2.01.0008 | Pengendalian Program KKBPK | | | | | | | | | | | | | | |
| | | | *Jumlah Laporan Hasil Pengendalian Program KKBPK* | | | | 4 Laporan | 67.190.129,00 | Kab. Blitar, Semua Kecamatan, Semua Kel/Desa | DANA ALOKASI UMUM (DAU) | - | - | - | | 73.909.141,00 | DINAS PEMBERDAYAAN PEREMPUAN, PERLINDUNGAN ANAK, PENGENDALIAN PENDUDUK, DAN KELUARGA BERENCANA |
| | 2.14.03.2.01.0010 | Pengelolaan Operasional dan Sarana di Balai Penyuluhan Bangga Kencana | | | | | | | | | | | | | | |
| | | | *Jumlah Laporan Hasil Pengelolaan Operasional dan Sarana di Balai Penyuluhan Bangga Kencana (Pembangunan Keluarga, Kependudukan, dan Keluarga Berencana)* | | | | 22 Laporan | 393.928.084,00 | Kab. Blitar, Semua Kecamatan, Semua Kel/Desa | DANA ALOKASI UMUM (DAU) | - | - | - | | 433.320.892,00 | DINAS PEMBERDAYAAN PEREMPUAN, PERLINDUNGAN ANAK, PENGENDALIAN PENDUDUK, DAN KELUARGA BERENCANA |
| | 2.14.03.2.01.0012 | Promosi dan KIE Program Bangga Kencana Melalui Media Massa Cetak dan Elektronik serta Media Luar Ruang | | | | | | | | | | | | | | |
| | | | *Jumlah Dokumen Promosi dan KIE Program Bangga Kencana (Pembangunan Keluarga, Kependudukan, dan Keluarga Berencana) Melalui Media Massa Cetak dan Elektronik serta Media Luar Ruang* | | | | 4 Dokumen | 34.890.773,00 | Kab. Blitar, Semua Kecamatan, Semua Kel/Desa | DANA ALOKASI UMUM (DAU) | - | - | - | | 38.379.850,00 | DINAS PEMBERDAYAAN PEREMPUAN, PERLINDUNGAN ANAK, PENGENDALIAN PENDUDUK, DAN KELUARGA BERENCANA |
| | 2.14.03.2.01.0014 | Advokasi Program Bangga kencana oleh pokja advokasi kepada Stakeholders dan Mitra Kerja | | | | | | | | | | | | | | |
| | | | *Jumlah Organisasi yang Mendapatkan Advokasi Program Bangga Kencana (Pembangunan Keluarga, Kependudukan, dan Keluarga Berencana) kepada Stakeholders dan Mitra Kerja* | | | | 4 Organisasi | 225.101.762,00 | Kab. Blitar, Semua Kecamatan, Semua Kel/Desa | DANA ALOKASI UMUM (DAU) | - | - | - | | 247.611.938,20 | DINAS PEMBERDAYAAN PEREMPUAN, PERLINDUNGAN ANAK, PENGENDALIAN PENDUDUK, DAN KELUARGA BERENCANA |
| | 2.14.03.2.02 | Pendayagunaan Tenaga Penyuluh KB/Petugas Lapangan KB (PKB/PLKB) | *Persentase tenaga penyuluh PKB/PLKB yang berdayaguna* | - | | | 100 persentase | 2.441.807.056,08 | | | - | - | - | - | 2.685.987.760,68 | DINAS PEMBERDAYAAN PEREMPUAN, PERLINDUNGAN ANAK, PENGENDALIAN PENDUDUK, DAN KELUARGA BERENCANA |
| | 2.14.03.2.02.0002 | Penyediaan Sarana Pendukung Operasional PKB/PLKB | | | | | | | | | | | | | | |
| | | | *Jumlah Sarana Pendukung Operasional PKB/PLKB yang Tersedia* | | | | 7 Unit | 1.739.068.457,00 | Kab. Blitar, Semua Kecamatan, Semua Kel/Desa | DANA ALOKASI UMUM (DAU) | - | - | - | | 1.912.975.302,00 | DINAS PEMBERDAYAAN PEREMPUAN, PERLINDUNGAN ANAK, PENGENDALIAN PENDUDUK, DAN KELUARGA BERENCANA |
| | 2.14.03.2.02.0004 | Penggerakan Kader Institusi Masyarakat Pedesaan (IMP) | | | | | | | | | | | | | | |

| NO | KODE | URUSAN / BIDANG URUSAN / PROGRAM / KEGIATAN / SUB KEGIATAN | INDIKATOR PROGRAM / KEGIATAN / SUB KEGIATAN | TARGET AKHIR PERIODE RENSTRA OPD | REALISASI CAPAIAN RENJA OPD TAHUN 2024 | PRAKIRAAN CAPAIAN TARGET RENJA OPD TAHUN 2025 | CAPAIAN KINERJA DAN KERANGKA PENDANAAN | | | | | | KELOMPOK SASARAN | PRAKIRAAN MAJU RENCANA TAHUN 2027 | | PERANGKAT DAERAH PENANGGUNG JAWAB |
|---|---|---|---|---|---|---|---|---|---|---|---|---|---|---|---|---|
| | | | | | | | TARGET 2026 | PAGU INDIKATIF (Rp) | LOKASI | SUMBER DANA | PRIORITAS | | | TARGET | PAGU INDIKATIF (Rp) | |
| | | | | | | | | | | | NASIONAL | DAERAH | | | | |
| 1 | 2 | 3 | 4 | 5 | 6 | 7 | 8 | 9 | 10 | 11 | 12 | 13 | 14 | 15 | 16 | 17 |
| | | | *Jumlah Kader yang Mengikuti Penggerakan Kader Institusi Masyarakat Pedesaan (IMP)* | | | | 3720 Orang | 551.499.317,00 | Kab. Blitar, Semua Kecamatan, Semua Kel/Desa | DANA ALOKASI UMUM (DAU) | - | - | - | | 606.649.248,70 | DINAS PEMBERDAYAAN PEREMPUAN, PERLINDUNGAN ANAK, PENGENDALIAN PENDUDUK, DAN KELUARGA BERENCANA |
| | 2.14.03.2.02.0005 | Pembinaan IMP dan Program Bangga Kencana di Lini Lapangan oleh PKB/PLKB | | | | | | | | | | | | | | |
| | | | *Jumlah Organisasi yang Mengikuti Pembinaan IMP dan Program Bangga Kencana (Pembangunan Keluarga, Kependudukan, dan Keluarga Berencana) di Lini Lapangan oleh PKB/PLKB* | | | | 3720 Organisasi | 74.704.683,00 | Kab. Blitar, Semua Kecamatan, Semua Kel/Desa | DANA ALOKASI UMUM (DAU) | - | - | - | | 82.175.151,00 | DINAS PEMBERDAYAAN PEREMPUAN, PERLINDUNGAN ANAK, PENGENDALIAN PENDUDUK, DAN KELUARGA BERENCANA |
| | 2.14.03.2.02.0007 | Fasilitasi Pelaksanaan Penyuluhan, Penggerakan, Pelayanan dan Pengembangan Program Bangga Kencana untuk Petugas Keluarga Berencana/Penyuluh Lapangan Keluarga Berencana (PKB/PLKB) | | | | | | | | | | | | | | |
| | | | *Jumlah Laporan Hasil Penguatan Pelaksanaan Penyuluhan, Penggerakan, Pelayanan dan Pengembangan Program Bangga Kencana (Pembangunan Keluarga, Kependudukan, dan Keluarga Berencana) untuk Petugas Keluarga Berencana/Penyuluh Lapangan Keluarga Berencana (PKB/PLKB)* | | | | 30 Laporan | 76.534.599,08 | Kab. Blitar, Semua Kecamatan, Semua Kel/Desa | DANA ALOKASI UMUM (DAU) | - | - | - | | 84.188.058,98 | DINAS PEMBERDAYAAN PEREMPUAN, PERLINDUNGAN ANAK, PENGENDALIAN PENDUDUK, DAN KELUARGA BERENCANA |
| | 2.14.03.2.03 | Pengendalian dan Pendistribusian Kebutuhan Alat dan Obat Kontrasepsi serta Pelaksanaan Pelayanan KB di Daerah Kabupaten/Kota | *Persentase kebutuhan alat dan obat kontrasepsi serta pelaksanaan pelayanan KB di wilayah Kabupaten/Kota terpenuhi* | - | | | 100 persentase | 1.612.110.667,00 | | | - | - | - | - | 1.773.321.730,24 | DINAS PEMBERDAYAAN PEREMPUAN, PERLINDUNGAN ANAK, PENGENDALIAN PENDUDUK, DAN KELUARGA BERENCANA |
| | 2.14.03.2.03.0001 | Pengendalian Pendistribusian Alat dan Obat Kontrasepsi dan Sarana Penunjang Pelayanan KB ke Fasilitas Kesehatan Termasuk Jaringan dan Jejaringnya | | | | | | | | | | | | | | |
| | | | *Jumlah Laporan Pengendalian Pendistribusian Alat dan Obat Kontrasepsi dan Sarana Penunjang Pelayanan KB ke Fasilitas Kesehatan Termasuk Jaringan dan Jejaringnya* | | | | 12 Laporan | 200.017.322,00 | Kab. Blitar, Semua Kecamatan, Semua Kel/Desa | DANA ALOKASI UMUM (DAU) | - | - | - | | 220.019.054,00 | DINAS PEMBERDAYAAN PEREMPUAN, PERLINDUNGAN ANAK, PENGENDALIAN PENDUDUK, DAN KELUARGA BERENCANA |
| | 2.14.03.2.03.0003 | Peningkatan Kesertaan Penggunaan Metode Kontrasepsi Jangka Panjang (MKJP) | | | | | | | | | | | | | | |
| | | | *Jumlah Orang yang Mengikuti Kesertaan Penggunaan Metode Kontrasepsi Jangka Panjang (MKJP)* | | | | 0 Orang | 727.952.815,00 | Kab. Blitar, Semua Kecamatan, Semua Kel/Desa | DANA ALOKASI UMUM (DAU) | - | - | - | | 800.748.096,00 | DINAS PEMBERDAYAAN PEREMPUAN, PERLINDUNGAN ANAK, PENGENDALIAN PENDUDUK, DAN KELUARGA BERENCANA |
| | 2.14.03.2.03.0006 | Penyediaan Sarana Penunjang Pelayanan KB | | | | | | | | | | | | | | |

| NO | KODE | URUSAN / BIDANG URUSAN / PROGRAM / KEGIATAN / SUB KEGIATAN | INDIKATOR PROGRAM / KEGIATAN / SUB KEGIATAN | TARGET AKHIR PERIODE RENSTRA OPD | REALISASI CAPAIAN RENJA OPD TAHUN 2024 | PRAKIRAAN CAPAIAN TARGET RENJA OPD TAHUN 2025 | CAPAIAN KINERJA DAN KERANGKA PENDANAAN | | | | | | KELOMPOK SASARAN | PRAKIRAAN MAJU RENCANA TAHUN 2027 | | PERANGKAT DAERAH PENANGGUNG JAWAB |
|---|---|---|---|---|---|---|---|---|---|---|---|---|---|---|---|---|
| | | | | | | | TARGET 2026 | PAGU INDIKATIF (Rp) | LOKASI | SUMBER DANA | PRIORITAS | | | TARGET | PAGU INDIKATIF (Rp) | |
| | | | | | | | | | | | NASIONAL | DAERAH | | | | |
| 1 | 2 | 3 | 4 | 5 | 6 | 7 | 8 | 9 | 10 | 11 | 12 | 13 | 14 | 15 | 16 | 17 |
| | | | *Jumlah Unit Sarana Penunjang Pelayanan KB* | | | | 0 Unit | 594.268.652,00 | Kab. Blitar, Semua Kecamatan, Semua Kel/Desa | DANA ALOKASI UMUM (DAU) | - | - | - | | 653.695.513,24 | DINAS PEMBERDAYAAN PEREMPUAN, PERLINDUNGAN ANAK, PENGENDALIAN PENDUDUK, DAN KELUARGA BERENCANA |
| | 2.14.03.2.03.0008 | Pembinaan Pelayanan Keluarga Berencana dan Kesehatan Reproduksi di Fasilitas Kesehatan Termasuk Jaringan dan Jejaringnya | | | | | | | | | | | | | | |
| | | | *Jumlah Laporan Hasil Pembinaan Pelayanan Keluarga Berencana dan Kesehatan Reproduksi di Fasilitas Kesehatan Termasuk Jaringan dan Jejaringnya* | | | | 0 Laporan | 78.616.790,00 | Kab. Blitar, Semua Kecamatan, Semua Kel/Desa | DANA ALOKASI UMUM (DAU) | - | - | - | | 86.478.469,00 | DINAS PEMBERDAYAAN PEREMPUAN, PERLINDUNGAN ANAK, PENGENDALIAN PENDUDUK, DAN KELUARGA BERENCANA |
| | 2.14.03.2.03.0016 | Promosi dan Konseling KB Pasca Persalinan | | | | | | | | | | | | | | |
| | | | *Jumlah orang yang mengikuti Promosi dan Konseling KB Pasca Persalinan* | | | | 0 Orang | 11.255.088,00 | Kab. Blitar, Semua Kecamatan, Semua Kel/Desa | DANA ALOKASI UMUM (DAU) | - | - | - | | 12.380.598,00 | DINAS PEMBERDAYAAN PEREMPUAN, PERLINDUNGAN ANAK, PENGENDALIAN PENDUDUK, DAN KELUARGA BERENCANA |
| | 2.14.03.2.04 | Pemberdayaan dan Peningkatan Peran Serta Organisasi Kemasyarakatan Tingkat Daerah Kabupaten/Kota dalam Pelaksanaan Pelayanan dan Pembinaan Kesertaan Ber-KB | *Persentase organisasi kemasyarakatan tingkat daerah kabupaten/kota dalam pelaksanaan pelayanan dan pembinaan kesertaan ber-KB* | - | | | 80 persentase | 856.570.524,75 | | | - | - | - | - | 942.127.576,42 | DINAS PEMBERDAYAAN PEREMPUAN, PERLINDUNGAN ANAK, PENGENDALIAN PENDUDUK, DAN KELUARGA BERENCANA |
| | 2.14.03.2.04.0006 | Pelaksanaan dan Pengelolaan Program Bangga Kencana di Kampung Keluarga Berkualitas | | | | | | | | | | | | | | |
| | | | *Jumlah Kampung Keluarga Berkualitas yang mengikuti Pelaksanaan dan Pengelolaan Program Bangga Kencana (Pembangunan Keluarga, Kependudukan, dan Keluarga Berencana)* | | | | 37 Kampung | 349.808.138,00 | Kab. Blitar, Semua Kecamatan, Semua Kel/Desa | DANA ALOKASI UMUM (DAU) | - | - | - | | 384.688.951,00 | DINAS PEMBERDAYAAN PEREMPUAN, PERLINDUNGAN ANAK, PENGENDALIAN PENDUDUK, DAN KELUARGA BERENCANA |
| | 2.14.03.2.04.0007 | Integrasi Pembangunan Lintas Sektor di Kampung KB | | | | | | | | | | | | | | |
| | | | *Jumlah Dokumen Hasil Integrasi Pembangunan Lintas Sektor di Kampung KB* | | | | 248 Dokumen | 506.762.386,75 | Kab. Blitar, Semua Kecamatan, Semua Kel/Desa | DANA ALOKASI UMUM (DAU) | - | - | - | | 557.438.625,42 | DINAS PEMBERDAYAAN PEREMPUAN, PERLINDUNGAN ANAK, PENGENDALIAN PENDUDUK, DAN KELUARGA BERENCANA |
| 3. | **2.14.04** | **PROGRAM PEMBERDAYAAN DAN PENINGKATAN KELUARGA SEJAHTERA (KS)** | ***Indeks Pembangunan Keluarga*** | **-** | | | **52,66 Indeks** | **48.162.258,00** | | | | | | **-** | **52.928.983,20** | |

| NO | KODE | URUSAN / BIDANG URUSAN / PROGRAM / KEGIATAN / SUB KEGIATAN | INDIKATOR PROGRAM / KEGIATAN / SUB KEGIATAN | TARGET AKHIR PERIODE RENSTRA OPD | REALISASI CAPAIAN RENJA OPD TAHUN 2024 | PRAKIRAAN CAPAIAN TARGET RENJA OPD TAHUN 2025 | CAPAIAN KINERJA DAN KERANGKA PENDANAAN | | | | | | KELOMPOK SASARAN | PRAKIRAAN MAJU RENCANA TAHUN 2027 | | PERANGKAT DAERAH PENANGGUNG JAWAB |
|---|---|---|---|---|---|---|---|---|---|---|---|---|---|---|---|---|
| | | | | | | | TARGET 2026 | PAGU INDIKATIF (Rp) | LOKASI | SUMBER DANA | PRIORITAS | | | TARGET | PAGU INDIKATIF (Rp) | |
| | | | | | | | | | | | NASIONAL | DAERAH | | | | |
| 1 | 2 | 3 | 4 | 5 | 6 | 7 | 8 | 9 | 10 | 11 | 12 | 13 | 14 | 15 | 16 | 17 |
| | 2.14.04.2.01 | Pelaksanaan Pembangunan Keluarga Melalui Pembinaan Ketahanan dan Kesejahteraan Keluarga | *Persentase kelompok ketahanan dan kesejahteraan keluarga yang aktif* | - | | | 88 persentase | 48.162.258,00 | | | - | - | - | - | 52.928.983,20 | DINAS PEMBERDAYAAN PEREMPUAN, PERLINDUNGAN ANAK, PENGENDALIAN PENDUDUK, DAN KELUARGA BERENCANA |
| | 2.14.04.2.01.0017 | Promosi dan Sosialisasi Kelompok Kegiatan Ketahanan dan Kesejahteraan Keluarga (BKB, BKR, BKL, PPKS, PIK-R dan Usaha Peningkatan Pendapatan Keluarga Akseptor (UPPKA)) | | | | | | | | | | | | | | |
| | | | *Jumlah Laporan Hasil Promosi dan Sosialisasi Kelompok Kegiatan Ketahanan dan Kesejahteraan Keluarga (BKB, BKR, BKL, PPPKS, PIK-R dan Pemberdayaan Ekonomi Keluarga/UPPKS)* | | | | 1 Laporan | 12.100.978,00 | Kab. Blitar, Semua Kecamatan, Semua Kel/Desa | DANA ALOKASI UMUM (DAU) | - | - | - | | 13.311.075,00 | DINAS PEMBERDAYAAN PEREMPUAN, PERLINDUNGAN ANAK, PENGENDALIAN PENDUDUK, DAN KELUARGA BERENCANA |
| | 2.14.04.2.01.0018 | Pengadaan Sarana Kelompok Kegiatan Ketahanan dan Kesejahteraan Keluarga (BKB, BKR, BKL, PPKS, PIK-R dan Usaha Peningkatan Pendapatan Keluarga Akseptor (UPPKA) | | | | | | | | | | | | | | |
| | | | *Jumlah Unit Sarana Kelompok Kegiatan Ketahanan dan Kesejahteraan Keluarga (BKB, BKR, BKL, PPKS, PIK-R dan Usaha Peningkatan Pendapatan Keluarga Akseptor (UPPKA) yang tersedia* | | | | 0 Unit | 5.672.544,00 | Kab. Blitar, Semua Kecamatan, Semua Kel/Desa | DANA ALOKASI UMUM (DAU) | - | - | - | | 6.190.298,00 | DINAS PEMBERDAYAAN PEREMPUAN, PERLINDUNGAN ANAK, PENGENDALIAN PENDUDUK, DAN KELUARGA BERENCANA |
| | 2.14.04.2.01.0019 | Orientasi/Pelatihan Teknis Pelaksana/Kader Ketahanan dan Kesejahteraan Keluarga (BKB, BKR, BKL, PPKS, PIK-R dan Usaha Peningkatan Pendapatan Keluarga Akseptor (UPPKA) | | | | | | | | | | | | | | |
| | | | *Jumlah kader yang mengikuti Orientasi/Pelatihan Teknis Pelaksana/Kader Ketahanan dan Kesejahteraan Keluarga (BKB, BKR, BKL, PPKS, PIK-R dan Pemberdayaan Ekonomi Keluarga/Usaha Peningkatan Pendapatan Keluarga Akseptor (UPPKA)* | | | | 0 Orang | 5.627.544,00 | Kab. Blitar, Semua Kecamatan, Semua Kel/Desa | DANA ALOKASI UMUM (DAU) | - | - | - | | 6.190.298,00 | DINAS PEMBERDAYAAN PEREMPUAN, PERLINDUNGAN ANAK, PENGENDALIAN PENDUDUK, DAN KELUARGA BERENCANA |
| | 2.14.04.2.01.0024 | Penyediaan Biaya Operasional bagi Pengelola dan Pelaksana (Kader) Ketahanan dan Kesejaheraan Keluarga (BKB, BKR, BKL, PPKS, PIK-R dan Usaha Peningkatan Pendapatan Keluarga Akseptor (UPPKA) | | | | | | | | | | | | | | |
| | | | *Jumlah Kader Pengelola dan Pelaksana (Kader) Ketahanan dan Kesejahteraan Keluarga (BKB, BKR, BKL, PPKS, PIK-R dan Usaha Peningkatan Pendapatan Keluarga Akseptor (UPPKA) yang mendapat biaya operasional kegiatan* | | | | 25 Orang | 6.753.052,00 | Kab. Blitar, Semua Kecamatan, Semua Kel/Desa | DANA ALOKASI UMUM (DAU) | - | - | - | | 7.428.357,00 | DINAS PEMBERDAYAAN PEREMPUAN, PERLINDUNGAN ANAK, PENGENDALIAN PENDUDUK, DAN KELUARGA BERENCANA |
| | 2.14.04.2.01.0025 | Pelaksanaan Koordinasi Evaluasi Pencapaian iBangga (Indeks Pembangunan Keluarga) | | | | | | | | | | | | | | |
| | | | *Jumlah Laporan Hasil Koordinasi Evaluasi Pencapaian iBangga (Indeks Pembangunan Keluarga)* | | | | 1 Laporan | 11.255.088,00 | Kab. Blitar, Semua Kecamatan, Semua Kel/Desa | DANA ALOKASI UMUM (DAU) | - | - | - | | 12.380.598,00 | DINAS PEMBERDAYAAN PEREMPUAN, PERLINDUNGAN ANAK, PENGENDALIAN PENDUDUK, DAN KELUARGA BERENCANA |
| | 2.14.04.2.01.0026 | Penyediaan Biaya Operasional bagi Kelompok Kegiatan Ketahanan dan Kesejahteraan Keluarga (BKB, BKR, BKL, PPKS, PIK-R dan Usaha Peningkatan Pendapatan Keluarga Akseptor (UPPKA) | | | | | | | | | | | | | | |

| NO | KODE | URUSAN / BIDANG URUSAN / PROGRAM / KEGIATAN / SUB KEGIATAN | INDIKATOR PROGRAM / KEGIATAN / SUB KEGIATAN | TARGET AKHIR PERIODE RENSTRA OPD | REALISASI CAPAIAN RENJA OPD TAHUN 2024 | PRAKIRAAN CAPAIAN TARGET RENJA OPD TAHUN 2025 | CAPAIAN KINERJA DAN KERANGKA PENDANAAN | | | | | | KELOMPOK SASARAN | PRAKIRAAN MAJU RENCANA TAHUN 2027 | | PERANGKAT DAERAH PENANGGUNG JAWAB |
|---|---|---|---|---|---|---|---|---|---|---|---|---|---|---|---|---|
| | | | | | | | TARGET 2026 | PAGU INDIKATIF (Rp) | LOKASI | SUMBER DANA | PRIORITAS | | | TARGET | PAGU INDIKATIF (Rp) | |
| | | | | | | | | | | | NASIONAL | DAERAH | | | | |
| 1 | 2 | 3 | 4 | 5 | 6 | 7 | 8 | 9 | 10 | 11 | 12 | 13 | 14 | 15 | 16 | 17 |
| | | | *Jumlah Kelompok Kegiatan Ketahanan dan Kesejahteraan Keluarga (BKB, BKR, BKL, PPKS, PIK-R dan Usaha Peningkatan Pendapatan Keluarga Akseptor (UPPKA) yang mendapat biaya operasional kegiatan* | | | | 25 Kelompok | 6.753.052,00 | Kab. Blitar, Semua Kecamatan, Semua Kel/Desa | DANA ALOKASI UMUM (DAU) | - | - | - | | 7.428.357,20 | DINAS PEMBERDAYAAN PEREMPUAN, PERLINDUNGAN ANAK, PENGENDALIAN PENDUDUK, DAN KELUARGA BERENCANA |
| | **X** | **NON URUSAN** | | | | | | **4.178.299.011,00** | | | | | | | **4.595.752.911,20** | |
| | **X.XX** | **URUSAN PEMERINTAHAN BIDANG XX** | | | | | | **4.178.299.011,00** | | | | | | | **4.595.752.911,20** | |
| 1. | **X.XX.01** | **PROGRAM PENUNJANG URUSAN PEMERINTAHAN DAERAH KABUPATEN/KOTA** | ***Rata-rata tingkat capaian kinerja kegiatan pada program penunjang urusan pemerintahan daerah*** | **-** | | | **88 %** | **4.178.299.011,00** | | | | | | **-** | **4.595.752.911,20** | |
| | X.XX.01.2.01 | Perencanaan, Penganggaran, dan Evaluasi Kinerja Perangkat Daerah | *Presentase Dokumen Perencanaan Penganggaran, dan Evaluasi Kinerja Perangkat Daerah yang tepat Waktu dan Sesuai dengan Peraturan* | - | | | 100 % | 932.878,00 | | | - | - | - | - | 1.026.164,00 | DINAS PEMBERDAYAAN PEREMPUAN, PERLINDUNGAN ANAK, PENGENDALIAN PENDUDUK, DAN KELUARGA BERENCANA |
| | X.XX.01.2.01.0004 | Koordinasi dan Penyusunan DPA-SKPD | | | | | | | | | | | | | | |
| | | | *Jumlah Dokumen DPA-SKPD dan Laporan Hasil Koordinasi Penyusunan Dokumen DPA-SKPD* | | | | 1 Dokumen | 182.895,00 | Kab. Blitar, Semua Kecamatan, Semua Kel/Desa | DANA ALOKASI UMUM (DAU) | - | - | - | | 201.184,00 | DINAS PEMBERDAYAAN PEREMPUAN, PERLINDUNGAN ANAK, PENGENDALIAN PENDUDUK, DAN KELUARGA BERENCANA |
| | X.XX.01.2.01.0005 | Koordinasi dan Penyusunan Perubahan DPA- SKPD | | | | | | | | | | | | | | |
| | | | *Jumlah Dokumen Perubahan DPA-SKPD dan Laporan Hasil Koordinasi Penyusunan Dokumen Perubahan DPA-SKPD* | | | | 1 Dokumen | 182.895,00 | Kab. Blitar, Semua Kecamatan, Semua Kel/Desa | DANA ALOKASI UMUM (DAU) | - | - | - | | 201.184,00 | DINAS PEMBERDAYAAN PEREMPUAN, PERLINDUNGAN ANAK, PENGENDALIAN PENDUDUK, DAN KELUARGA BERENCANA |
| | X.XX.01.2.01.0006 | Koordinasi dan Penyusunan Laporan Capaian Kinerja dan Ikhtisar Realisasi Kinerja SKPD | | | | | | | | | | | | | | |
| | | | *Jumlah Laporan Capaian Kinerja dan Ikhtisar Realisasi Kinerja SKPD dan Laporan Hasil Koordinasi Penyusunan Laporan Capaian Kinerja dan Ikhtisar Realisasi Kinerja SKPD* | | | | 3 Laporan | 567.088,00 | Kab. Blitar, Semua Kecamatan, Semua Kel/Desa | DANA ALOKASI UMUM (DAU) | - | - | - | | 623.796,00 | DINAS PEMBERDAYAAN PEREMPUAN, PERLINDUNGAN ANAK, PENGENDALIAN PENDUDUK, DAN KELUARGA BERENCANA |
| | X.XX.01.2.02 | Administrasi Keuangan Perangkat Daerah | *Persentase laporan administrasi keuangan perangkat daerah tepat wakyu dan akuntabel* | - | | | 100 persentase | 3.425.376.922,00 | | | - | - | - | - | 3.767.538.613,20 | DINAS PEMBERDAYAAN PEREMPUAN, PERLINDUNGAN ANAK, PENGENDALIAN PENDUDUK, DAN KELUARGA BERENCANA |
| | X.XX.01.2.02.0001 | Penyediaan Gaji dan Tunjangan ASN | | | | | | | | | | | | | | |

| NO | KODE | URUSAN / BIDANG URUSAN / PROGRAM / KEGIATAN / SUB KEGIATAN | INDIKATOR PROGRAM / KEGIATAN / SUB KEGIATAN | TARGET AKHIR PERIODE RENSTRA OPD | REALISASI CAPAIAN RENJA OPD TAHUN 2024 | PRAKIRAAN CAPAIAN TARGET RENJA OPD TAHUN 2025 | CAPAIAN KINERJA DAN KERANGKA PENDANAAN | | | | | | KELOMPOK SASARAN | PRAKIRAAN MAJU RENCANA TAHUN 2027 | | PERANGKAT DAERAH PENANGGUNG JAWAB |
|---|---|---|---|---|---|---|---|---|---|---|---|---|---|---|---|---|
| | | | | | | | TARGET 2026 | PAGU INDIKATIF (Rp) | LOKASI | SUMBER DANA | PRIORITAS | | | TARGET | PAGU INDIKATIF (Rp) | |
| | | | | | | | | | | | NASIONAL | DAERAH | | | | |
| 1 | 2 | 3 | 4 | 5 | 6 | 7 | 8 | 9 | 10 | 11 | 12 | 13 | 14 | 15 | 16 | 17 |
| | | | *Jumlah Orang yang Menerima Gaji dan Tunjangan ASN* | | | | 24 Orang/bulan | 3.390.382.602,00 | Kab. Blitar, Semua Kecamatan, Semua Kel/Desa | DANA ALOKASI UMUM (DAU) | - | - | - | | 3.729.420.862,20 | DINAS PEMBERDAYAAN PEREMPUAN, PERLINDUNGAN ANAK, PENGENDALIAN PENDUDUK, DAN KELUARGA BERENCANA |
| | X.XX.01.2.02.0003 | Pelaksanaan Penatausahaan dan<br><br>Pengujian/Verifikasi Keuangan SKPD | | | | | | | | | | | | | | |
| | | | *Jumlah Dokumen Penatausahaan dan Pengujian/Verifikasi Keuangan SKPD* | | | | 1 Dokumen | 34.305.509,00 | Kab. Blitar, Semua Kecamatan, Semua Kel/Desa | DANA ALOKASI UMUM (DAU) | - | - | - | | 37.360.059,00 | DINAS PEMBERDAYAAN PEREMPUAN, PERLINDUNGAN ANAK, PENGENDALIAN PENDUDUK, DAN KELUARGA BERENCANA |
| | X.XX.01.2.02.0005 | Koordinasi dan Penyusunan Laporan Keuangan Akhir Tahun SKPD | | | | | | | | | | | | | | |
| | | | *Jumlah Laporan Keuangan Akhir Tahun SKPD dan Laporan Hasil Koordinasi Penyusunan Laporan Keuangan Akhir Tahun SKPD* | | | | 12 Laporan | 688.811,00 | Kab. Blitar, Semua Kecamatan, Semua Kel/Desa | DANA ALOKASI UMUM (DAU) | - | - | - | | 757.692,00 | DINAS PEMBERDAYAAN PEREMPUAN, PERLINDUNGAN ANAK, PENGENDALIAN PENDUDUK, DAN KELUARGA BERENCANA |
| | X.XX.01.2.06 | Administrasi Umum Perangkat Daerah | *Persentase administrasi umum yang dilaksanakan secara akuntabel* | - | | | 80 persentase | 284.926.211,00 | | | - | - | - | - | 313.418.831,30 | DINAS PEMBERDAYAAN PEREMPUAN, PERLINDUNGAN ANAK, PENGENDALIAN PENDUDUK, DAN KELUARGA BERENCANA |
| | X.XX.01.2.06.0002 | Penyediaan Peralatan dan Perlengkapan Kantor | | | | | | | | | | | | | | |
| | | | *Jumlah Paket Peralatan dan Perlengkapan Kantor yang Disediakan* | | | | 35 Paket | 29.735.091,00 | Kab. Blitar, Semua Kecamatan, Semua Kel/Desa | DANA ALOKASI UMUM (DAU) | - | - | - | | 32.708.600,00 | DINAS PEMBERDAYAAN PEREMPUAN, PERLINDUNGAN ANAK, PENGENDALIAN PENDUDUK, DAN KELUARGA BERENCANA |
| | X.XX.01.2.06.0004 | Penyediaan Bahan Logistik Kantor | | | | | | | | | | | | | | |
| | | | *Jumlah Paket Bahan Logistik Kantor yang Disediakan* | | | | 5 Paket | 41.344.891,00 | Kab. Blitar, Semua Kecamatan, Semua Kel/Desa | DANA ALOKASI UMUM (DAU) | - | - | - | | 45.479.380,00 | DINAS PEMBERDAYAAN PEREMPUAN, PERLINDUNGAN ANAK, PENGENDALIAN PENDUDUK, DAN KELUARGA BERENCANA |
| | X.XX.01.2.06.0005 | Penyediaan Barang Cetakan dan Penggandaan | | | | | | | | | | | | | | |
| | | | *Jumlah Paket Barang Cetakan dan Penggandaan yang Disediakan* | | | | 4120 Paket | 7.924.145,00 | Kab. Blitar, Semua Kecamatan, Semua Kel/Desa | DANA ALOKASI UMUM (DAU) | - | - | - | | 8.716.559,00 | DINAS PEMBERDAYAAN PEREMPUAN, PERLINDUNGAN ANAK, PENGENDALIAN PENDUDUK, DAN KELUARGA BERENCANA |
| | X.XX.01.2.06.0009 | Penyelenggaraan Rapat Koordinasi dan Konsultasi SKPD | | | | | | | | | | | | | | |

| NO | KODE | URUSAN / BIDANG URUSAN / PROGRAM / KEGIATAN / SUB KEGIATAN | INDIKATOR PROGRAM / KEGIATAN / SUB KEGIATAN | TARGET AKHIR PERIODE RENSTRA OPD | REALISASI CAPAIAN RENJA OPD TAHUN 2024 | PRAKIRAAN CAPAIAN TARGET RENJA OPD TAHUN 2025 | CAPAIAN KINERJA DAN KERANGKA PENDANAAN | | | | | | KELOMPOK SASARAN | PRAKIRAAN MAJU RENCANA TAHUN 2027 | | PERANGKAT DAERAH PENANGGUNG JAWAB |
|---|---|---|---|---|---|---|---|---|---|---|---|---|---|---|---|---|
| | | | | | | | TARGET 2026 | PAGU INDIKATIF (Rp) | LOKASI | SUMBER DANA | PRIORITAS | | | TARGET | PAGU INDIKATIF (Rp) | |
| | | | | | | | | | | | NASIONAL | DAERAH | | | | |
| 1 | 2 | 3 | 4 | 5 | 6 | 7 | 8 | 9 | 10 | 11 | 12 | 13 | 14 | 15 | 16 | 17 |
| | | | *Jumlah Laporan Penyelenggaraan Rapat Koordinasi dan Konsultasi SKPD* | | | | 100 Laporan | 169.697.133,00 | Kab. Blitar, Semua Kecamatan, Semua Kel/Desa | DANA ALOKASI UMUM (DAU) | - | - | - | | 186.666.846,30 | DINAS PEMBERDAYAAN PEREMPUAN, PERLINDUNGAN ANAK, PENGENDALIAN PENDUDUK, DAN KELUARGA BERENCANA |
| | X.XX.01.2.06.0011 | Dukungan Pelaksanaan Sistem Pemerintahan Berbasis Elektronik pada SKPD | | | | | | | | | | | | | | |
| | | | *Jumlah Dokumen Dukungan Pelaksanaan Sistem Pemerintahan Berbasis Elektronik pada SKPD* | | | | 12 Dokumen | 36.224.951,00 | Kab. Blitar, Semua Kecamatan, Semua Kel/Desa | DANA ALOKASI UMUM (DAU) | - | - | - | | 39.847.446,00 | DINAS PEMBERDAYAAN PEREMPUAN, PERLINDUNGAN ANAK, PENGENDALIAN PENDUDUK, DAN KELUARGA BERENCANA |
| | X.XX.01.2.07 | Pengadaan Barang Milik Daerah Penunjang Urusan Pemerintah Daerah | - | - | | | - | 160.841.801,00 | | | - | - | - | - | 176.925.981,10 | DINAS PEMBERDAYAAN PEREMPUAN, PERLINDUNGAN ANAK, PENGENDALIAN PENDUDUK, DAN KELUARGA BERENCANA |
| | X.XX.01.2.07.0006 | Pengadaan Peralatan dan Mesin Lainnya | | | | | | | | | | | | | | |
| | | | *Jumlah Unit Peralatan dan Mesin Lainnya yang Disediakan* | | | | 60 Unit | 160.841.801,00 | Kab. Blitar, Semua Kecamatan, Semua Kel/Desa | DANA ALOKASI UMUM (DAU) | - | - | - | | 176.925.981,10 | DINAS PEMBERDAYAAN PEREMPUAN, PERLINDUNGAN ANAK, PENGENDALIAN PENDUDUK, DAN KELUARGA BERENCANA |
| | X.XX.01.2.08 | Penyediaan Jasa Penunjang Urusan Pemerintahan Daerah | *Persentase jasa penunjang urusan pemerintah daerah yang disediakan tepat waktu* | - | | | 80 persentase | 211.524.245,00 | | | - | - | - | - | 232.676.669,00 | DINAS PEMBERDAYAAN PEREMPUAN, PERLINDUNGAN ANAK, PENGENDALIAN PENDUDUK, DAN KELUARGA BERENCANA |
| | X.XX.01.2.08.0002 | Penyediaan Jasa Komunikasi, Sumber Daya Air dan Listrik | | | | | | | | | | | | | | |
| | | | *Jumlah Laporan Penyediaan Jasa Komunikasi, Sumber Daya Air dan Listrik yang Disediakan* | | | | 12 Laporan | 70.385.440,00 | Kab. Blitar, Semua Kecamatan, Semua Kel/Desa | DANA ALOKASI UMUM (DAU) | - | - | - | | 77.423.984,00 | DINAS PEMBERDAYAAN PEREMPUAN, PERLINDUNGAN ANAK, PENGENDALIAN PENDUDUK, DAN KELUARGA BERENCANA |
| | X.XX.01.2.08.0004 | Penyediaan Jasa Pelayanan Umum Kantor | | | | | | | | | | | | | | |
| | | | *Jumlah Laporan Penyediaan Jasa Pelayanan Umum Kantor yang Disediakan* | | | | 11 Laporan | 141.138.805,00 | Kab. Blitar, Semua Kecamatan, Semua Kel/Desa | DANA ALOKASI UMUM (DAU) | - | - | - | | 155.252.685,00 | DINAS PEMBERDAYAAN PEREMPUAN, PERLINDUNGAN ANAK, PENGENDALIAN PENDUDUK, DAN KELUARGA BERENCANA |
| | X.XX.01.2.09 | Pemeliharaan Barang Milik Daerah Penunjang Urusan Pemerintahan Daerah | *Persentase barang milik daerah penunjang urusan pemerintah daerah dalam kondisi baik* | - | | | 80 persentase | 94.696.954,00 | | | - | - | - | - | 104.166.652,60 | DINAS PEMBERDAYAAN PEREMPUAN, PERLINDUNGAN ANAK, PENGENDALIAN PENDUDUK, DAN KELUARGA BERENCANA |
| | X.XX.01.2.09.0001 | Penyediaan Jasa Pemeliharaan, Biaya Pemeliharaan, dan Pajak Kendaraan Perorangan Dinas atau Kendaraan Dinas Jabatan | | | | | | | | | | | | | | |

| NO | KODE | URUSAN / BIDANG URUSAN / PROGRAM / KEGIATAN / SUB KEGIATAN | INDIKATOR PROGRAM / KEGIATAN / SUB KEGIATAN | TARGET AKHIR PERIODE RENSTRA OPD | REALISASI CAPAIAN RENJA OPD TAHUN 2024 | PRAKIRAAN CAPAIAN TARGET RENJA OPD TAHUN 2025 | CAPAIAN KINERJA DAN KERANGKA PENDANAAN | | | | | | KELOMPOK SASARAN | PRAKIRAAN MAJU RENCANA TAHUN 2027 | | PERANGKAT DAERAH PENANGGUNG JAWAB |
|---|---|---|---|---|---|---|---|---|---|---|---|---|---|---|---|---|
| | | | | | | | TARGET 2026 | PAGU INDIKATIF (Rp) | LOKASI | SUMBER DANA | PRIORITAS | | | TARGET | PAGU INDIKATIF (Rp) | |
| | | | | | | | | | | | NASIONAL | DAERAH | | | | |
| 1 | 2 | 3 | 4 | 5 | 6 | 7 | 8 | 9 | 10 | 11 | 12 | 13 | 14 | 15 | 16 | 17 |
| | | | *Jumlah Kendaraan Perorangan Dinas atau Kendaraan Dinas Jabatan yang Dipelihara dan dibayarkan Pajaknya* | | | | 11 Unit | 37.817.096,00 | Kab. Blitar, Semua Kecamatan, Semua Kel/Desa | DANA ALOKASI UMUM (DAU) | - | - | - | | 41.598.805,00 | DINAS PEMBERDAYAAN PEREMPUAN, PERLINDUNGAN ANAK, PENGENDALIAN PENDUDUK, DAN KELUARGA BERENCANA |
| | X.XX.01.2.09.0002 | Penyediaan Jasa Pemeliharaan, Biaya Pemeliharaan, Pajak dan Perizinan Kendaraan Dinas Operasional atau Lapangan | | | | | | | | | | | | | | |
| | | | *Jumlah Kendaraan Dinas Operasional atau Lapangan yang Dipelihara dan dibayarkan Pajak dan Perizinannya* | | | | 12 Unit | 16.882.632,00 | Kab. Blitar, Semua Kecamatan, Semua Kel/Desa | DANA ALOKASI UMUM (DAU) | - | - | - | | 18.570.895,00 | DINAS PEMBERDAYAAN PEREMPUAN, PERLINDUNGAN ANAK, PENGENDALIAN PENDUDUK, DAN KELUARGA BERENCANA |
| | X.XX.01.2.09.0006 | Pemeliharaan Peralatan dan Mesin Lainnya | | | | | | | | | | | | | | |
| | | | *Jumlah Peralatan dan Mesin Lainnya yang Dipelihara* | | | | 48 Unit | 39.997.226,00 | Kab. Blitar, Semua Kecamatan, Semua Kel/Desa | DANA ALOKASI UMUM (DAU) | - | - | - | | 43.996.952,60 | DINAS PEMBERDAYAAN PEREMPUAN, PERLINDUNGAN ANAK, PENGENDALIAN PENDUDUK, DAN KELUARGA BERENCANA |
| | | **DINAS KETAHANAN PANGAN DAN PERTANIAN** | | | | | | **63.880.102.634,00** | | | | | | | **0,00** | |
| | **2** | **URUSAN PEMERINTAHAN WAJIB YANG TIDAK BERKAITAN DENGAN PELAYANAN DASAR** | | | | | | **28.405.740.226,00** | | | | | | | **0,00** | |
| | **2.09** | **URUSAN PEMERINTAHAN BIDANG PANGAN** | | | | | | **28.405.740.226,00** | | | | | | | **0,00** | |
| 1. | **2.09.01** | **PROGRAM PENUNJANG URUSAN PEMERINTAHAN DAERAH KABUPATEN/KOTA** | ***Rata-rata tingkat capaian kinerja kegiatan pada program penunjang urusan pemerintahan daerah*** | **-** | | | **91,14 %** | **25.242.867.302,00** | | | | | | **-** | **0,00** | |
| | 2.09.01.2.01 | Perencanaan, Penganggaran, dan Evaluasi Kinerja Perangkat Daerah | *Persentase dokumen perencanaan, penganggaran dan evaluasi kinerja perangkat daerah yang tepat waktu dan sesuai dengan peraturan*<br>*Persentase dokumen perencanaan, penganggaran, dan evaluasi kinerja perangkat daerah yang tepat waktu dan sesuai dengan peraturan* | - | | | 100 %<br>100 % | 489.281.723,00 | | | - | PP2: PENINGKATAN KETAHANAN PANGAN & PENGEMBANGAN HILIRISASI PERTANIAN | - | - | 0,00 | DINAS KETAHANAN PANGAN DAN PERTANIAN |
| | 2.09.01.2.01.0001 | Penyusunan Dokumen Perencanaan Perangkat Daerah | | | | | | | | | | | | | | |
| | | | *Jumlah Dokumen Perencanaan Perangkat Daerah* | | | | 7 Dokumen | 29.554.323,00 | Kab. Blitar, Semua Kecamatan, Semua Kel/Desa | DANA ALOKASI UMUM (DAU) | - | PP2: PENINGKATAN KETAHANAN PANGAN & PENGEMBANGAN HILIRISASI PERTANIAN | - | | 0,00 | DINAS KETAHANAN PANGAN DAN PERTANIAN |
| | 2.09.01.2.01.0007 | Evaluasi Kinerja Perangkat Daerah | | | | | | | | | | | | | | |

| NO | KODE | URUSAN / BIDANG URUSAN / PROGRAM / KEGIATAN / SUB KEGIATAN | INDIKATOR PROGRAM / KEGIATAN / SUB KEGIATAN | TARGET AKHIR PERIODE RENSTRA OPD | REALISASI CAPAIAN RENJA OPD TAHUN 2024 | PRAKIRAAN CAPAIAN TARGET RENJA OPD TAHUN 2025 | CAPAIAN KINERJA DAN KERANGKA PENDANAAN | | | | | | KELOMPOK SASARAN | PRAKIRAAN MAJU RENCANA TAHUN 2027 | | PERANGKAT DAERAH PENANGGUNG JAWAB |
|---|---|---|---|---|---|---|---|---|---|---|---|---|---|---|---|---|
| | | | | | | | TARGET 2026 | PAGU INDIKATIF (Rp) | LOKASI | SUMBER DANA | PRIORITAS | | | TARGET | PAGU INDIKATIF (Rp) | |
| | | | | | | | | | | | NASIONAL | DAERAH | | | | |
| 1 | 2 | 3 | 4 | 5 | 6 | 7 | 8 | 9 | 10 | 11 | 12 | 13 | 14 | 15 | 16 | 17 |
| | | | *Jumlah Laporan Evaluasi Kinerja Perangkat Daerah* | | | | 5 Laporan | 229.863.700,00 | Kab. Blitar, Semua Kecamatan, Semua Kel/Desa | - | - | PP2: PENINGKATAN KETAHANAN PANGAN & PENGEMBANGAN HILIRISASI PERTANIAN | - | | 0,00 | DINAS KETAHANAN PANGAN DAN PERTANIAN |
| | 2.09.01.2.01.0009 | Pelaksanaan Pengumpulan Data Statistik Sektoral Daerah | | | | | | | | | | | | | | |
| | | | *Jumlah Data Statistik Sektoral Daerah yang Telah Dikumpulkan dan Diperiksa Lingkup Perangkat Daerah* | | | | 100 Data | 229.863.700,00 | Kab. Blitar, Semua Kecamatan, Semua Kel/Desa | DANA ALOKASI UMUM (DAU) | - | - | - | | 0,00 | DINAS KETAHANAN PANGAN DAN PERTANIAN |
| | 2.09.01.2.02 | Administrasi Keuangan Perangkat Daerah | *Prosentase laporan administrasi keuangan perangkat daerah yang tepat waktu dan akuntabel*<br>*Prosentase laporan administrasi keuangan prangkat daerah yang tepat waktu dan akuntabel* | - | | | 100 %<br>100 % | 21.805.943.234,00 | | | - | PP2: PENINGKATAN KETAHANAN PANGAN & PENGEMBANGAN HILIRISASI PERTANIAN | - | - | 0,00 | DINAS KETAHANAN PANGAN DAN PERTANIAN |
| | 2.09.01.2.02.0001 | Penyediaan Gaji dan Tunjangan ASN | | | | | | | | | | | | | | |
| | | | *Jumlah Orang yang Menerima Gaji dan Tunjangan ASN* | | | | 193 Orang/bulan | 21.537.043.700,00 | Kab. Blitar, Semua Kecamatan, Semua Kel/Desa | DANA ALOKASI UMUM (DAU) | - | PP2: PENINGKATAN KETAHANAN PANGAN & PENGEMBANGAN HILIRISASI PERTANIAN | - | | 0,00 | DINAS KETAHANAN PANGAN DAN PERTANIAN |
| | 2.09.01.2.02.0003 | Pelaksanaan Penatausahaan dan<br>Pengujian/Verifikasi Keuangan SKPD | | | | | | | | | | | | | | |
| | | | *Jumlah Dokumen Penatausahaan dan Pengujian/Verifikasi Keuangan SKPD* | | | | 1 Dokumen | 247.084.444,00 | Kab. Blitar, Semua Kecamatan, Semua Kel/Desa | DANA ALOKASI UMUM (DAU) | - | PP2: PENINGKATAN KETAHANAN PANGAN & PENGEMBANGAN HILIRISASI PERTANIAN | - | | 0,00 | DINAS KETAHANAN PANGAN DAN PERTANIAN |
| | 2.09.01.2.02.0008 | Penyusunan Pelaporan dan Analisis Prognosis Realisasi Anggaran | | | | | | | | | | | | | | |
| | | | *Jumlah Dokumen Pelaporan dan Analisis Prognosis Realisasi Anggaran* | | | | 7 Dokumen | 21.815.090,00 | Kab. Blitar, Semua Kecamatan, Semua Kel/Desa | DANA ALOKASI UMUM (DAU) | - | PP2: PENINGKATAN KETAHANAN PANGAN & PENGEMBANGAN HILIRISASI PERTANIAN | - | | 0,00 | DINAS KETAHANAN PANGAN DAN PERTANIAN |

| NO | KODE | URUSAN / BIDANG URUSAN / PROGRAM / KEGIATAN / SUB KEGIATAN | INDIKATOR PROGRAM / KEGIATAN / SUB KEGIATAN | TARGET AKHIR PERIODE RENSTRA OPD | REALISASI CAPAIAN RENJA OPD TAHUN 2024 | PRAKIRAAN CAPAIAN TARGET RENJA OPD TAHUN 2025 | CAPAIAN KINERJA DAN KERANGKA PENDANAAN | | | | | | KELOMPOK SASARAN | PRAKIRAAN MAJU RENCANA TAHUN 2027 | | PERANGKAT DAERAH PENANGGUNG JAWAB |
|---|---|---|---|---|---|---|---|---|---|---|---|---|---|---|---|---|
| | | | | | | | TARGET 2026 | PAGU INDIKATIF (Rp) | LOKASI | SUMBER DANA | PRIORITAS | | | TARGET | PAGU INDIKATIF (Rp) | |
| | | | | | | | | | | | NASIONAL | DAERAH | | | | |
| 1 | 2 | 3 | 4 | 5 | 6 | 7 | 8 | 9 | 10 | 11 | 12 | 13 | 14 | 15 | 16 | 17 |
| | 2.09.01.2.05 | Administrasi Kepegawaian Perangkat Daerah | *Prosentase ASN yang mendapat pelayanan administrasi kepegawaian perangkat daerah*<br>*Prosentase ASN yang mendapat pelayanan administrasi kepegawaian prangkat daerah* | - | | | 88 %<br>88 % | 36.602.500,00 | | | - | - | - | - | 0,00 | DINAS KETAHANAN PANGAN DAN PERTANIAN |
| | 2.09.01.2.05.0009 | Pendidikan dan Pelatihan Pegawai Berdasarkan Tugas dan Fungsi | | | | | | | | | | | | | | |
| | | | *Jumlah Pegawai Berdasarkan Tugas dan Fungsi yang Mengikuti Pendidikan dan Pelatihan* | | | | 2 Orang | 36.602.500,00 | Kab. Blitar, Semua Kecamatan, Semua Kel/Desa | DANA ALOKASI UMUM (DAU) | - | - | - | | 0,00 | DINAS KETAHANAN PANGAN DAN PERTANIAN |
| | 2.09.01.2.06 | Administrasi Umum Perangkat Daerah | *Persentase administrasi umum yang dilaksanakan secara akuntabel*<br>*Prosentase administrasi umum yang dilaksanakan secara akuntabel* | - | | | 100 %<br>100 % | 878.790.886,00 | | | - | - | - | - | 0,00 | DINAS KETAHANAN PANGAN DAN PERTANIAN |
| | 2.09.01.2.06.0001 | Penyediaan Komponen Instalasi<br><br>Listrik/Penerangan Bangunan Kantor | | | | | | | | | | | | | | |
| | | | *Jumlah Paket Komponen Instalasi Listrik/Penerangan Bangunan Kantor yang Disediakan* | | | | 1 Paket | 5.636.785,00 | Kab. Blitar, Semua Kecamatan, Semua Kel/Desa | DANA ALOKASI UMUM (DAU) | - | - | - | | 0,00 | DINAS KETAHANAN PANGAN DAN PERTANIAN |
| | 2.09.01.2.06.0002 | Penyediaan Peralatan dan Perlengkapan Kantor | | | | | | | | | | | | | | |
| | | | *Jumlah Paket Peralatan dan Perlengkapan Kantor yang Disediakan* | | | | 8 Paket | 578.501.048,00 | Kab. Blitar, Semua Kecamatan, Semua Kel/Desa | DANA ALOKASI UMUM (DAU) | - | - | - | | 0,00 | DINAS KETAHANAN PANGAN DAN PERTANIAN |
| | 2.09.01.2.06.0004 | Penyediaan Bahan Logistik Kantor | | | | | | | | | | | | | | |
| | | | *Jumlah Paket Bahan Logistik Kantor yang Disediakan* | | | | 2 Paket | 75.038.053,00 | Kab. Blitar, Semua Kecamatan, Semua Kel/Desa | DANA ALOKASI UMUM (DAU) | - | - | - | | 0,00 | DINAS KETAHANAN PANGAN DAN PERTANIAN |
| | 2.09.01.2.06.0009 | Penyelenggaraan Rapat Koordinasi dan Konsultasi SKPD | | | | | | | | | | | | | | |
| | | | *Jumlah Laporan Penyelenggaraan Rapat Koordinasi dan Konsultasi SKPD* | | | | 4 Laporan | 219.615.000,00 | Kab. Blitar, Semua Kecamatan, Semua Kel/Desa | DANA ALOKASI UMUM (DAU) | - | - | - | | 0,00 | DINAS KETAHANAN PANGAN DAN PERTANIAN |
| | 2.09.01.2.07 | Pengadaan Barang Milik Daerah Penunjang Urusan Pemerintah Daerah | *Persentase pengadaan barang milik daerah penunjang urusan pemerintah daerah yang tepat sasaran* | - | | | 60 % | 27.761.971,00 | | | - | - | - | - | 0,00 | DINAS KETAHANAN PANGAN DAN PERTANIAN |
| | 2.09.01.2.07.0005 | Pengadaan Mebel | | | | | | | | | | | | | | |
| | | | *Jumlah Paket Mebel yang Disediakan* | | | | 3 Unit | 27.761.971,00 | Kab. Blitar, Semua Kecamatan, Semua Kel/Desa | DANA ALOKASI UMUM (DAU) | - | - | - | | 0,00 | DINAS KETAHANAN PANGAN DAN PERTANIAN |

| NO | KODE | URUSAN / BIDANG URUSAN / PROGRAM / KEGIATAN / SUB KEGIATAN | INDIKATOR PROGRAM / KEGIATAN / SUB KEGIATAN | TARGET AKHIR PERIODE RENSTRA OPD | REALISASI CAPAIAN RENJA OPD TAHUN 2024 | PRAKIRAAN CAPAIAN TARGET RENJA OPD TAHUN 2025 | CAPAIAN KINERJA DAN KERANGKA PENDANAAN | | | | | | KELOMPOK SASARAN | PRAKIRAAN MAJU RENCANA TAHUN 2027 | | PERANGKAT DAERAH PENANGGUNG JAWAB |
|---|---|---|---|---|---|---|---|---|---|---|---|---|---|---|---|---|
| | | | | | | | TARGET 2026 | PAGU INDIKATIF (Rp) | LOKASI | SUMBER DANA | PRIORITAS | | | TARGET | PAGU INDIKATIF (Rp) | |
| | | | | | | | | | | | NASIONAL | DAERAH | | | | |
| 1 | 2 | 3 | 4 | 5 | 6 | 7 | 8 | 9 | 10 | 11 | 12 | 13 | 14 | 15 | 16 | 17 |
| | 2.09.01.2.08 | Penyediaan Jasa Penunjang Urusan Pemerintahan Daerah | *Persentase jasa penunjang urusan pemerintah daerah yang disediakan tepat waktu*<br>*Persentase jasa penunjang urusan pemerintah daerah yang disediakan tepat wkatu* | - | | | 94 %<br>94 % | 1.437.322.467,00 | | | - | - | - | - | 0,00 | DINAS KETAHANAN PANGAN DAN PERTANIAN |
| | 2.09.01.2.08.0002 | Penyediaan Jasa Komunikasi, Sumber Daya Air dan Listrik | | | | | | | | | | | | | | |
| | | | *Jumlah Laporan Penyediaan Jasa Komunikasi, Sumber Daya Air dan Listrik yang Disediakan* | | | | 12 Laporan | 181.051.461,00 | Kab. Blitar, Semua Kecamatan, Semua Kel/Desa | DANA ALOKASI UMUM (DAU) | - | - | - | | 0,00 | DINAS KETAHANAN PANGAN DAN PERTANIAN |
| | 2.09.01.2.08.0003 | Penyediaan Jasa Peralatan dan Perlengkapan Kantor | | | | | | | | | | | | | | |
| | | | *Jumlah Laporan Penyediaan Jasa Peralatan dan Perlengkapan Kantor yang Disediakan* | | | | 12 Laporan | 63.373.569,00 | Kab. Blitar, Semua Kecamatan, Semua Kel/Desa | DANA ALOKASI UMUM (DAU) | - | - | - | | 0,00 | DINAS KETAHANAN PANGAN DAN PERTANIAN |
| | 2.09.01.2.08.0004 | Penyediaan Jasa Pelayanan Umum Kantor | | | | | | | | | | | | | | |
| | | | *Jumlah Laporan Penyediaan Jasa Pelayanan Umum Kantor yang Disediakan* | | | | 12 Laporan | 1.192.897.437,00 | Kab. Blitar, Semua Kecamatan, Semua Kel/Desa | DANA ALOKASI UMUM (DAU) | - | - | - | | 0,00 | DINAS KETAHANAN PANGAN DAN PERTANIAN |
| | 2.09.01.2.09 | Pemeliharaan Barang Milik Daerah Penunjang Urusan Pemerintahan Daerah | *Prosentase barang milik daerah penunjang urusan pemerintahan daerah dalam kondisi baik* | - | | | 96 % | 567.164.521,00 | | | - | - | - | - | 0,00 | DINAS KETAHANAN PANGAN DAN PERTANIAN |
| | 2.09.01.2.09.0001 | Penyediaan Jasa Pemeliharaan, Biaya Pemeliharaan, dan Pajak Kendaraan Perorangan Dinas atau Kendaraan Dinas Jabatan | | | | | | | | | | | | | | |
| | | | *Jumlah Kendaraan Perorangan Dinas atau Kendaraan Dinas Jabatan yang Dipelihara dan dibayarkan Pajaknya* | | | | 6 Unit | 33.210.180,00 | Kab. Blitar, Semua Kecamatan, Semua Kel/Desa | DANA ALOKASI UMUM (DAU) | - | - | - | | 0,00 | DINAS KETAHANAN PANGAN DAN PERTANIAN |
| | 2.09.01.2.09.0002 | Penyediaan Jasa Pemeliharaan, Biaya Pemeliharaan, Pajak dan Perizinan Kendaraan Dinas Operasional atau Lapangan | | | | | | | | | | | | | | |
| | | | *Jumlah Kendaraan Dinas Operasional atau Lapangan yang Dipelihara dan dibayarkan Pajak dan Perizinannya* | | | | 6 Unit | 122.141.078,00 | Kab. Blitar, Semua Kecamatan, Semua Kel/Desa | DANA ALOKASI UMUM (DAU) | - | - | - | | 0,00 | DINAS KETAHANAN PANGAN DAN PERTANIAN |
| | 2.09.01.2.09.0009 | Pemeliharaan/Rehabilitasi Gedung Kantor dan Bangunan Lainnya | | | | | | | | | | | | | | |
| | | | *Jumlah Gedung Kantor dan Bangunan Lainnya yang Dipelihara/Direhabilitasi* | | | | 1 Unit | 411.813.263,00 | Kab. Blitar, Semua Kecamatan, Semua Kel/Desa | DANA ALOKASI UMUM (DAU) | - | - | - | | 0,00 | DINAS KETAHANAN PANGAN DAN PERTANIAN |
| 2. | **2.09.02** | **PROGRAM PENGELOLAAN SUMBER DAYA EKONOMI UNTUK KEDAULATAN dan KEMANDIRIAN PANGAN** | ***Prosentase infrastuktur kemandirian pangan aktif*** | **-** | | | **40,00 %** | **1.000.000.000,00** | | | | | | **-** | **0,00** | |

| NO | KODE | URUSAN / BIDANG URUSAN / PROGRAM / KEGIATAN / SUB KEGIATAN | INDIKATOR PROGRAM / KEGIATAN / SUB KEGIATAN | TARGET AKHIR PERIODE RENSTRA OPD | REALISASI CAPAIAN RENJA OPD TAHUN 2024 | PRAKIRAAN CAPAIAN TARGET RENJA OPD TAHUN 2025 | CAPAIAN KINERJA DAN KERANGKA PENDANAAN | | | | | | KELOMPOK SASARAN | PRAKIRAAN MAJU RENCANA TAHUN 2027 | | PERANGKAT DAERAH PENANGGUNG JAWAB |
|---|---|---|---|---|---|---|---|---|---|---|---|---|---|---|---|---|
| | | | | | | | TARGET 2026 | PAGU INDIKATIF (Rp) | LOKASI | SUMBER DANA | PRIORITAS | | | TARGET | PAGU INDIKATIF (Rp) | |
| | | | | | | | | | | | NASIONAL | DAERAH | | | | |
| 1 | 2 | 3 | 4 | 5 | 6 | 7 | 8 | 9 | 10 | 11 | 12 | 13 | 14 | 15 | 16 | 17 |
| | 2.09.02.2.01 | Penyediaan Infrastruktur dan Seluruh Pendukung Kemandirian Pangan sesuai Kewenangan Daerah Kabupaten/Kota | *Peningkatan penyediaan infrastruktur pergudangan dan sarana pendukung lainnya untuk penyimpanan cadangan pangan* | - | | | 19 unit | 1.000.000.000,00 | | | - | PP2: PENINGKATAN KETAHANAN PANGAN & PENGEMBANGAN HILIRISASI PERTANIAN | - | - | 0,00 | DINAS KETAHANAN PANGAN DAN PERTANIAN |
| | 2.09.02.2.01.0003 | Penyediaan Infrastruktur Pendukung Kemandirian Pangan Lainnya | | | | | | | | | | | | | | |
| | | | *Jumlah Infrastruktur Pendukung Kemandirian Pangan yang Tersedia* | | | | 1 Unit | 1.000.000.000,00 | Kab. Blitar, Semua Kecamatan, Semua Kel/Desa | DANA ALOKASI UMUM (DAU) | - | PP2: PENINGKATAN KETAHANAN PANGAN & PENGEMBANGAN HILIRISASI PERTANIAN | - | | 0,00 | DINAS KETAHANAN PANGAN DAN PERTANIAN |
| 3. | **2.09.03** | **PROGRAM PENINGKATAN DIVERSIFIKASI DAN KETAHANAN PANGAN MASYARAKAT** | ***Persentase ketersediaan pangan*** | **-** | | | **170,9 %** | **1.699.152.524,00** | | | | | | **-** | **0,00** | |
| | 2.09.03.2.01 | Penyediaan dan Penyaluran Pangan Pokok atau Pangan Lainnya sesuai dengan Kebutuhan Daerah Kabupaten/Kota dalam rangka Stabilisasi Pasokan dan Harga Pangan | *Jumlah ketersediaan pangan* | - | | | 224340 ton per tahun | 563.678.500,00 | | | - | PP2: PENINGKATAN KETAHANAN PANGAN & PENGEMBANGAN HILIRISASI PERTANIAN | - | - | 0,00 | DINAS KETAHANAN PANGAN DAN PERTANIAN |
| | 2.09.03.2.01.0002 | Penyediaan Pangan Berbasis Sumber Daya Lokal | | | | | | | | | | | | | | |
| | | | *Pangan Berbasis Sumber Daya Lokal yang Tersedia* | | | | 1 Laporan | 146.410.000,00 | Kab. Blitar, Semua Kecamatan, Semua Kel/Desa | DANA ALOKASI UMUM (DAU) | - | PP2: PENINGKATAN KETAHANAN PANGAN & PENGEMBANGAN HILIRISASI PERTANIAN | - | | 0,00 | DINAS KETAHANAN PANGAN DAN PERTANIAN |
| | 2.09.03.2.01.0007 | Peningkatan Ketahanan Pangan Keluarga | | | | | | | | | | | | | | |
| | | | *Jumlah Keluarga yang Mengikuti Peningkatan Ketahanan Pangan Keluarga* | | | | 30 Keluarga | 278.179.000,00 | Kab. Blitar, Semua Kecamatan, Semua Kel/Desa | DANA ALOKASI UMUM (DAU) | - | PP2: PENINGKATAN KETAHANAN PANGAN & PENGEMBANGAN HILIRISASI PERTANIAN | - | | 0,00 | DINAS KETAHANAN PANGAN DAN PERTANIAN |
| | 2.09.03.2.01.0011 | Pemantauan Stok Pangan | | | | | | | | | | | | | | |

| NO | KODE | URUSAN / BIDANG URUSAN / PROGRAM / KEGIATAN / SUB KEGIATAN | INDIKATOR PROGRAM / KEGIATAN / SUB KEGIATAN | TARGET AKHIR PERIODE RENSTRA OPD | REALISASI CAPAIAN RENJA OPD TAHUN 2024 | PRAKIRAAN CAPAIAN TARGET RENJA OPD TAHUN 2025 | CAPAIAN KINERJA DAN KERANGKA PENDANAAN | | | | | | KELOMPOK SASARAN | PRAKIRAAN MAJU RENCANA TAHUN 2027 | | PERANGKAT DAERAH PENANGGUNG JAWAB |
|---|---|---|---|---|---|---|---|---|---|---|---|---|---|---|---|---|
| | | | | | | | TARGET 2026 | PAGU INDIKATIF (Rp) | LOKASI | SUMBER DANA | PRIORITAS | | | TARGET | PAGU INDIKATIF (Rp) | |
| | | | | | | | | | | | NASIONAL | DAERAH | | | | |
| 1 | 2 | 3 | 4 | 5 | 6 | 7 | 8 | 9 | 10 | 11 | 12 | 13 | 14 | 15 | 16 | 17 |
| | | | *Informasi Stok Pangan* | | | | 1 Dokumen | 65.884.500,00 | Kab. Blitar, Semua Kecamatan, Semua Kel/Desa | DANA ALOKASI UMUM (DAU) | - | PP2: PENINGKATAN KETAHANAN PANGAN & PENGEMBANGAN HILIRISASI PERTANIAN | - | | 0,00 | DINAS KETAHANAN PANGAN DAN PERTANIAN |
| | 2.09.03.2.01.0016 | Penyusunan Neraca Bahan Makanan (NBM) | | | | | | | | | | | | | | |
| | | | *Informasi Neraca Bahan Makanan (NBM)* | | | | 1 Dokumen | 73.205.000,00 | Kab. Blitar, Semua Kecamatan, Semua Kel/Desa | DANA ALOKASI UMUM (DAU) | - | PP2: PENINGKATAN KETAHANAN PANGAN & PENGEMBANGAN HILIRISASI PERTANIAN | - | | 0,00 | DINAS KETAHANAN PANGAN DAN PERTANIAN |
| | 2.09.03.2.02 | Pengelolaan dan Keseimbangan Cadangan Pangan Kabupaten/Kota | *Jumlah cadangan pangan daerah* | - | | | 32339 ton per tahun | 300.000.000,00 | | | - | PP2: PENINGKATAN KETAHANAN PANGAN & PENGEMBANGAN HILIRISASI PERTANIAN | - | - | 0,00 | DINAS KETAHANAN PANGAN DAN PERTANIAN |
| | 2.09.03.2.02.0003 | Pengadaan Cadangan Pangan Pemerintah Kabupaten/Kota | | | | | | | | | | | | | | |
| | | | *Jumlah Cadangan Pangan Pemerintah Kabupaten/Kota* | | | | 30 Ton | 300.000.000,00 | Kab. Blitar, Semua Kecamatan, Semua Kel/Desa | DANA ALOKASI UMUM (DAU) | - | PP2: PENINGKATAN KETAHANAN PANGAN & PENGEMBANGAN HILIRISASI PERTANIAN | - | | 0,00 | DINAS KETAHANAN PANGAN DAN PERTANIAN |
| | 2.09.03.2.04 | Pelaksanaan Pencapaian Target Konsumsi Pangan Perkapita/Tahun sesuai dengan Angka Kecukupan Gizi | *Jumlah konsumsi energi per hari per kapita* | - | | | 2.000 kkal per kapita per hari | 835.474.024,00 | | | - | PP2: PENINGKATAN KETAHANAN PANGAN & PENGEMBANGAN HILIRISASI PERTANIAN | - | - | 0,00 | DINAS KETAHANAN PANGAN DAN PERTANIAN |
| | 2.09.03.2.04.0001 | Penyusunan dan Penetapan Target Konsumsi Pangan Per Kapita Per Tahun | | | | | | | | | | | | | | |
| | | | *Target Konsumsi Pangan Per Kapita Per Tahun* | | | | 1 Dokumen | 95.166.500,00 | Kab. Blitar, Semua Kecamatan, Semua Kel/Desa | DANA ALOKASI UMUM (DAU) | - | PP2: PENINGKATAN KETAHANAN PANGAN & PENGEMBANGAN HILIRISASI PERTANIAN | - | | 0,00 | DINAS KETAHANAN PANGAN DAN PERTANIAN |

| NO | KODE | URUSAN / BIDANG URUSAN / PROGRAM / KEGIATAN / SUB KEGIATAN | INDIKATOR PROGRAM / KEGIATAN / SUB KEGIATAN | TARGET AKHIR PERIODE RENSTRA OPD | REALISASI CAPAIAN RENJA OPD TAHUN 2024 | PRAKIRAAN CAPAIAN TARGET RENJA OPD TAHUN 2025 | CAPAIAN KINERJA DAN KERANGKA PENDANAAN | | | | | | KELOMPOK SASARAN | PRAKIRAAN MAJU RENCANA TAHUN 2027 | | PERANGKAT DAERAH PENANGGUNG JAWAB |
|---|---|---|---|---|---|---|---|---|---|---|---|---|---|---|---|---|
| | | | | | | | TARGET 2026 | PAGU INDIKATIF (Rp) | LOKASI | SUMBER DANA | PRIORITAS | | | TARGET | PAGU INDIKATIF (Rp) | |
| | | | | | | | | | | | NASIONAL | DAERAH | | | | |
| 1 | 2 | 3 | 4 | 5 | 6 | 7 | 8 | 9 | 10 | 11 | 12 | 13 | 14 | 15 | 16 | 17 |
| | 2.09.03.2.04.0002 | Pemberdayaan Masyarakat dalam Penganekaragaman Konsumsi Pangan Berbasis Sumber Daya Lokal | | | | | | | | | | | | | | |
| | | | *Jumlah Pemberdayaan Kelompok Masyarakat dalam Penganekaragaman Konsumsi Pangan Berbasis Sumber Daya Lokal* | | | | 1 Laporan | 740.307.524,00 | Kab. Blitar, Semua Kecamatan, Semua Kel/Desa | DANA ALOKASI UMUM (DAU) | - | PP2: PENINGKATAN KETAHANAN PANGAN & PENGEMBANGAN HILIRISASI PERTANIAN | - | | 0,00 | DINAS KETAHANAN PANGAN DAN PERTANIAN |
| 4. | **2.09.04** | **PROGRAM PENANGANAN KERAWANAN PANGAN** | ***Prosentase Daerah Rawan Pangan***<br>***Prosentase Daerah Rawan Pangan***<br>***Prosentase Daerah Rawan Pangan*** | **-** | | | **18,95 %**<br>**18,95 %**<br>**18,95 %** | **64.420.400,00** | | | | | | **-** | **0,00** | |
| | 2.09.04.2.01 | Penyusunan Peta Kerentanan dan Ketahanan Pangan Kecamatan | *Jumlah peta ketahanan dan kerentanan pangan*<br>*Jumlah peta ketahanan dan kerentanan pangan*<br>*Jumlah peta ketahanan dan kerentanan pangan* | - | | | 1 dokumen<br>1 dokumen<br>2 dokumen | 64.420.400,00 | | | - | PP2: PENINGKATAN KETAHANAN PANGAN & PENGEMBANGAN HILIRISASI PERTANIAN | - | - | 0,00 | DINAS KETAHANAN PANGAN DAN PERTANIAN |
| | 2.09.04.2.01.0001 | Penyusunan, Pemutakhiran dan Analisis Peta Ketahanan dan Kerentanan Pangan | | | | | | | | | | | | | | |
| | | | *Peta dan Analisis Ketahanan dan Kerentanan Pangan yang Dimutahirkan* | | | | 1 Dokumen | 64.420.400,00 | Kab. Blitar, Semua Kecamatan, Semua Kel/Desa | DANA ALOKASI UMUM (DAU) | - | PP2: PENINGKATAN KETAHANAN PANGAN & PENGEMBANGAN HILIRISASI PERTANIAN | - | | 0,00 | DINAS KETAHANAN PANGAN DAN PERTANIAN |
| 5. | **2.09.05** | **PROGRAM PENGAWASAN KEAMANAN PANGAN** | ***Persentase Pangan Segar Yang Memenuhi Syarat Keamanan Pangan*** | **-** | | | **100 %** | **399.300.000,00** | | | | | | **-** | **0,00** | |
| | 2.09.05.2.01 | Pelaksanaan Pengawasan Keamanan Pangan Segar Daerah Kabupaten/Kota | *Jumlah jenis pengawasan keamanan pangan segar* | - | | | 3 jenis | 399.300.000,00 | | | - | PP2: PENINGKATAN KETAHANAN PANGAN & PENGEMBANGAN HILIRISASI PERTANIAN | - | - | 0,00 | DINAS KETAHANAN PANGAN DAN PERTANIAN |
| | 2.09.05.2.01.0004 | Rekomendasi Keamanan Pangan Segar Asal Tumbuhan Daerah Kabupaten/Kota | | | | | | | | | | | | | | |

| NO | KODE | URUSAN / BIDANG URUSAN / PROGRAM / KEGIATAN / SUB KEGIATAN | INDIKATOR PROGRAM / KEGIATAN / SUB KEGIATAN | TARGET AKHIR PERIODE RENSTRA OPD | REALISASI CAPAIAN RENJA OPD TAHUN 2024 | PRAKIRAAN CAPAIAN TARGET RENJA OPD TAHUN 2025 | CAPAIAN KINERJA DAN KERANGKA PENDANAAN | | | | | | KELOMPOK SASARAN | PRAKIRAAN MAJU RENCANA TAHUN 2027 | | PERANGKAT DAERAH PENANGGUNG JAWAB |
|---|---|---|---|---|---|---|---|---|---|---|---|---|---|---|---|---|
| | | | | | | | TARGET 2026 | PAGU INDIKATIF (Rp) | LOKASI | SUMBER DANA | PRIORITAS | | | TARGET | PAGU INDIKATIF (Rp) | |
| | | | | | | | | | | | NASIONAL | DAERAH | | | | |
| 1 | 2 | 3 | 4 | 5 | 6 | 7 | 8 | 9 | 10 | 11 | 12 | 13 | 14 | 15 | 16 | 17 |
| | | | *Jumlah Rekomendasi Keamanan Pangan Segar Asal Tumbuhan Daerah Kabupaten/Kota* | | | | 1 Dokumen | 199.650.000,00 | Kab. Blitar, Semua Kecamatan, Semua Kel/Desa | DANA ALOKASI UMUM (DAU) | - | PP2: PENINGKATAN KETAHANAN PANGAN & PENGEMBANGAN HILIRISASI PERTANIAN | - | | 0,00 | DINAS KETAHANAN PANGAN DAN PERTANIAN |
| | 2.09.05.2.01.0006 | Rekomendasi Perizinan keamanan pangan segar asal tumbuhan | | | | | | | | | | | | | | |
| | | | *Jumlah Rekomendasi Perizinan keamanan pangan segar asal tumbuhan* | | | | 1 Dokumen | 199.650.000,00 | Kab. Blitar, Semua Kecamatan, Semua Kel/Desa | DANA ALOKASI UMUM (DAU) | - | PP2: PENINGKATAN KETAHANAN PANGAN & PENGEMBANGAN HILIRISASI PERTANIAN | - | | 0,00 | DINAS KETAHANAN PANGAN DAN PERTANIAN |
| | **3** | **URUSAN PEMERINTAHAN PILIHAN** | | | | | | **35.474.362.408,00** | | | | | | | **0,00** | |
| | **3.27** | **URUSAN PEMERINTAHAN BIDANG PERTANIAN** | | | | | | **35.474.362.408,00** | | | | | | | **0,00** | |
| 1. | **3.27.02** | **PROGRAM PENYEDIAAN DAN PENGEMBANGAN SARANA PERTANIAN** | ***Prosentase peningkatan produksi tanaman pertanian*** | **-** | | | **1,5 %** | **14.106.963.884,00** | | | | | | **-** | **0,00** | |
| | 3.27.02.2.01 | Pengawasan Penggunaan Sarana Pertanian | *Jumlah produksi tanaman pertanian* | - | | | 1551384 ton | 13.865.387.384,00 | | | - | - | - | - | 0,00 | DINAS KETAHANAN PANGAN DAN PERTANIAN |
| | 3.27.02.2.01.0001 | Pengawasan Penggunaan Sarana Pendukung Pertanian Sesuai dengan Komoditas, Teknologi dan Spesifik Lokasi | | | | | | | | | | | | | | |
| | | | *Jumlah Pengawasan Penggunaan Sarana Pendukung Pertanian Sesuai dengan Komoditas, Teknologi dan Spesifik Lokasi* | | | | 7 Laporan | 3.616.687.384,00 | Kab. Blitar, Semua Kecamatan, Semua Kel/Desa | DANA ALOKASI UMUM (DAU), DBH CUKAI HASIL TEMBAKAU (CHT) | - | - | - | | 0,00 | DINAS KETAHANAN PANGAN DAN PERTANIAN |
| | 3.27.02.2.01.0002 | Pendampingan Penggunaan Sarana Pendukung Pertanian | | | | | | | | | | | | | | |
| | | | *Jumlah Pendampingan Penggunaan Sarana Pendukung Pertanian* | | | | 11 Laporan | 10.248.700.000,00 | Kab. Blitar, Semua Kecamatan, Semua Kel/Desa | DANA ALOKASI UMUM (DAU), DBH CUKAI HASIL TEMBAKAU (CHT) | - | - | - | | 0,00 | DINAS KETAHANAN PANGAN DAN PERTANIAN |
| | 3.27.02.2.02 | Pengelolaan Sumber Daya Genetik (SDG) Hewan, Tumbuhan, dan Mikro Organisme Kewenangan Kabupaten/Kota | *Luas areal budidaya tanaman sehat* | - | | | 48 ha | 241.576.500,00 | | | - | PP2: PENINGKATAN KETAHANAN PANGAN & PENGEMBANGAN HILIRISASI PERTANIAN | - | - | 0,00 | DINAS KETAHANAN PANGAN DAN PERTANIAN |
| | 3.27.02.2.02.0002 | Peningkatan Kualitas SDG Hewan/Tanaman | | | | | | | | | | | | | | |

| NO | KODE | URUSAN / BIDANG URUSAN / PROGRAM / KEGIATAN / SUB KEGIATAN | INDIKATOR PROGRAM / KEGIATAN / SUB KEGIATAN | TARGET AKHIR PERIODE RENSTRA OPD | REALISASI CAPAIAN RENJA OPD TAHUN 2024 | PRAKIRAAN CAPAIAN TARGET RENJA OPD TAHUN 2025 | CAPAIAN KINERJA DAN KERANGKA PENDANAAN | | | | | | KELOMPOK SASARAN | PRAKIRAAN MAJU RENCANA TAHUN 2027 | | PERANGKAT DAERAH PENANGGUNG JAWAB |
|---|---|---|---|---|---|---|---|---|---|---|---|---|---|---|---|---|
| | | | | | | | TARGET 2026 | PAGU INDIKATIF (Rp) | LOKASI | SUMBER DANA | PRIORITAS | | | TARGET | PAGU INDIKATIF (Rp) | |
| | | | | | | | | | | | NASIONAL | DAERAH | | | | |
| 1 | 2 | 3 | 4 | 5 | 6 | 7 | 8 | 9 | 10 | 11 | 12 | 13 | 14 | 15 | 16 | 17 |
| | | | *Jumlah Pelaksanaan Peningkatan Kualitas SDG Hewan/Tanaman* | | | | 2 Dokumen | 161.051.000,00 | Kab. Blitar, Semua Kecamatan, Semua Kel/Desa | DANA ALOKASI UMUM (DAU) | - | PP2: PENINGKATAN KETAHANAN PANGAN & PENGEMBANGAN HILIRISASI PERTANIAN | - | | 0,00 | DINAS KETAHANAN PANGAN DAN PERTANIAN |
| | 3.27.02.2.02.0004 | Penjaminan Kemurnian dan Kelestarian SDG Tanaman | | | | | | | | | | | | | | |
| | | | *Jumlah SDG tanaman yang dilakukan pelestarian dan pemurnian* | | | | 1 Varietas Unggul Baru (VUB) | 80.525.500,00 | Kab. Blitar, Semua Kecamatan, Semua Kel/Desa | DANA ALOKASI UMUM (DAU) | - | PP2: PENINGKATAN KETAHANAN PANGAN & PENGEMBANGAN HILIRISASI PERTANIAN | - | | 0,00 | DINAS KETAHANAN PANGAN DAN PERTANIAN |
| 2. | **3.27.03** | **PROGRAM PENYEDIAAN DAN PENGEMBANGAN PRASARANA PERTANIAN** | ***Angka indeks pertanaman*** | **-** | | | **1,81 Nilai** | **16.853.114.387,00** | | | | | | **-** | **0,00** | |
| | 3.27.03.2.01 | Pengembangan Prasarana Pertanian | *Jumlah luasan lahan LP2B* | - | | | 0 ha | 100.000.000,00 | | | - | PP2: PENINGKATAN KETAHANAN PANGAN & PENGEMBANGAN HILIRISASI PERTANIAN | - | - | 0,00 | DINAS KETAHANAN PANGAN DAN PERTANIAN |
| | 3.27.03.2.01.0015 | Pengelolaan Lahan Pertanian Pangan Berkelanjutan/LP2B, Kawasan Pertanian Pangan Berkelanjutan/KP2B dan Lahan Cadangan Pertanian Pangan Berkelanjutan/LCP2B di Kabupaten/Kota | | | | | | | | | | | | | | |
| | | | *Lahan Pertanian Pangan Berkelanjutan/LP2B, Kawasan Pertanian Pangan Berkelanjutan/KP2B dan Lahan Cadangan Pertanian Pangan Berkelanjutan/LCP2B yang dikelola* | | | | 1 Dokumen | 100.000.000,00 | Kab. Blitar, Semua Kecamatan, Semua Kel/Desa | DANA ALOKASI UMUM (DAU) | - | PP2: PENINGKATAN KETAHANAN PANGAN & PENGEMBANGAN HILIRISASI PERTANIAN | - | | 0,00 | DINAS KETAHANAN PANGAN DAN PERTANIAN |
| | 3.27.03.2.02 | Pembangunan Prasarana Pertanian | *Prosentase prasarana pertanian yang dibangun* | - | | | 70 % | 16.753.114.387,00 | | | - | PP2: PENINGKATAN KETAHANAN PANGAN & PENGEMBANGAN HILIRISASI PERTANIAN | - | - | 0,00 | DINAS KETAHANAN PANGAN DAN PERTANIAN |
| | 3.27.03.2.02.0002 | Pembangunan, Rehabilitasi dan Pemeliharaan Embung Pertanian | | | | | | | | | | | | | | |

| NO | KODE | URUSAN / BIDANG URUSAN / PROGRAM / KEGIATAN / SUB KEGIATAN | INDIKATOR PROGRAM / KEGIATAN / SUB KEGIATAN | TARGET AKHIR PERIODE RENSTRA OPD | REALISASI CAPAIAN RENJA OPD TAHUN 2024 | PRAKIRAAN CAPAIAN TARGET RENJA OPD TAHUN 2025 | CAPAIAN KINERJA DAN KERANGKA PENDANAAN | | | | | | KELOMPOK SASARAN | PRAKIRAAN MAJU RENCANA TAHUN 2027 | | PERANGKAT DAERAH PENANGGUNG JAWAB |
|---|---|---|---|---|---|---|---|---|---|---|---|---|---|---|---|---|
| | | | | | | | TARGET 2026 | PAGU INDIKATIF (Rp) | LOKASI | SUMBER DANA | PRIORITAS | | | TARGET | PAGU INDIKATIF (Rp) | |
| | | | | | | | | | | | NASIONAL | DAERAH | | | | |
| 1 | 2 | 3 | 4 | 5 | 6 | 7 | 8 | 9 | 10 | 11 | 12 | 13 | 14 | 15 | 16 | 17 |
| | | | *Jumlah Embung Pertanian yang Dibangun, Direhabilitasi dan Dipelihara* | | | | 15 Unit | 1.936.767.914,00 | Kab. Blitar, Semua Kecamatan, Semua Kel/Desa | DANA ALOKASI UMUM (DAU) | - | PP2: PENINGKATAN KETAHANAN PANGAN & PENGEMBANGAN HILIRISASI PERTANIAN | - | | 0,00 | DINAS KETAHANAN PANGAN DAN PERTANIAN |
| | 3.27.03.2.02.0003 | Pembangunan, Rehabilitasi dan Pemeliharaan Jalan Usaha Tani | | | | | | | | | | | | | | |
| | | | *Jalan Usaha Tani yang Dibangun, Direhabilitasi dan Dipelihara* | | | | 10 Unit | 1.355.226.596,00 | Kab. Blitar, Semua Kecamatan, Semua Kel/Desa | DANA ALOKASI UMUM (DAU) | - | PP2: PENINGKATAN KETAHANAN PANGAN & PENGEMBANGAN HILIRISASI PERTANIAN | - | | 0,00 | DINAS KETAHANAN PANGAN DAN PERTANIAN |
| | 3.27.03.2.02.0004 | Pembangunan, Rehabilitasi dan Pemeliharaan DAM Parit | | | | | | | | | | | | | | |
| | | | *Jumlah DAM Parit yang Dibangun, Direhabilitasi dan Dipelihara* | | | | 9 Unit | 1.937.765.632,00 | Kab. Blitar, Semua Kecamatan, Semua Kel/Desa | DANA ALOKASI UMUM (DAU) | - | PP2: PENINGKATAN KETAHANAN PANGAN & PENGEMBANGAN HILIRISASI PERTANIAN | - | | 0,00 | DINAS KETAHANAN PANGAN DAN PERTANIAN |
| | 3.27.03.2.02.0006 | Pembangunan, Rehabilitasi dan Pemeliharaan Pintu Air | | | | | | | | | | | | | | |
| | | | *Jumlah Pintu Air yang Dibangun, Direhabilitasi dan Dipelihara* | | | | 12 Unit | 681.567.832,00 | Kab. Blitar, Semua Kecamatan, Semua Kel/Desa | DANA ALOKASI UMUM (DAU) | - | PP2: PENINGKATAN KETAHANAN PANGAN & PENGEMBANGAN HILIRISASI PERTANIAN | - | | 0,00 | DINAS KETAHANAN PANGAN DAN PERTANIAN |
| | 3.27.03.2.02.0008 | Pembangunan, Rehabilitasi dan Pemeliharaan Balai Penyuluh di Kecamatan serta Sarana Pendukungnya | | | | | | | | | | | | | | |
| | | | *Jumlah Balai Penyuluh di Kecamatan serta Sarana Pendukungnya yang Dibangun, Direhabilitasi dan Dipelihara* | | | | 11 Unit | 2.818.392.500,00 | Kab. Blitar, Semua Kecamatan, Semua Kel/Desa | DANA ALOKASI UMUM (DAU) | - | PP2: PENINGKATAN KETAHANAN PANGAN & PENGEMBANGAN HILIRISASI PERTANIAN | - | | 0,00 | DINAS KETAHANAN PANGAN DAN PERTANIAN |
| | 3.27.03.2.02.0009 | Pembangunan, Rehabilitasi dan Pemeliharaan Prasarana Pertanian Lainnya | | | | | | | | | | | | | | |

| NO | KODE | URUSAN / BIDANG URUSAN / PROGRAM / KEGIATAN / SUB KEGIATAN | INDIKATOR PROGRAM / KEGIATAN / SUB KEGIATAN | TARGET AKHIR PERIODE RENSTRA OPD | REALISASI CAPAIAN RENJA OPD TAHUN 2024 | PRAKIRAAN CAPAIAN TARGET RENJA OPD TAHUN 2025 | CAPAIAN KINERJA DAN KERANGKA PENDANAAN | | | | | | KELOMPOK SASARAN | PRAKIRAAN MAJU RENCANA TAHUN 2027 | | PERANGKAT DAERAH PENANGGUNG JAWAB |
|---|---|---|---|---|---|---|---|---|---|---|---|---|---|---|---|---|
| | | | | | | | TARGET 2026 | PAGU INDIKATIF (Rp) | LOKASI | SUMBER DANA | PRIORITAS | | | TARGET | PAGU INDIKATIF (Rp) | |
| | | | | | | | | | | | NASIONAL | DAERAH | | | | |
| 1 | 2 | 3 | 4 | 5 | 6 | 7 | 8 | 9 | 10 | 11 | 12 | 13 | 14 | 15 | 16 | 17 |
| | | | *Jumlah Prasarana Pertanian Lainnya yang Dibangun, Direhabilitasi dan Dipelihara* | | | | 13 Unit | 3.652.929.500,00 | Kab. Blitar, Semua Kecamatan, Semua Kel/Desa | DANA ALOKASI UMUM (DAU) | - | PP2: PENINGKATAN KETAHANAN PANGAN & PENGEMBANGAN HILIRISASI PERTANIAN | - | | 0,00 | DINAS KETAHANAN PANGAN DAN PERTANIAN |
| | 3.27.03.2.02.0010 | Rehabilitasi dan Pemeliharaan Jaringan Irigasi Usaha Tani | | | | | | | | | | | | | | |
| | | | *Jumlah jaringan irigasi usaha tani yang direhabilitasi* | | | | 17 Unit | 4.370.464.413,00 | Kab. Blitar, Semua Kecamatan, Semua Kel/Desa | DANA ALOKASI UMUM (DAU) | - | PP2: PENINGKATAN KETAHANAN PANGAN & PENGEMBANGAN HILIRISASI PERTANIAN | - | | 0,00 | DINAS KETAHANAN PANGAN DAN PERTANIAN |
| 3. | **3.27.05** | **PROGRAM PENGENDALIAN DAN PENANGGULANGAN BENCANA PERTANIAN** | ***Prosentase penanggulangan becana pertanian yang tertangani*** | **-** | | | **100 %** | **1.171.280.000,00** | | | | | | **-** | **0,00** | |
| | 3.27.05.2.01 | Pengendalian dan Penanggulangan Bencana Pertanian Kabupaten/Kota | *Jumlah fasilitasi penanganan bencana pertanian* | - | | | 5 jenis | 1.171.280.000,00 | | | - | PP2: PENINGKATAN KETAHANAN PANGAN & PENGEMBANGAN HILIRISASI PERTANIAN | - | - | 0,00 | DINAS KETAHANAN PANGAN DAN PERTANIAN |
| | 3.27.05.2.01.0001 | Pengendalian Organisme Pengganggu Tumbuhan (OPT) Tanaman Pangan, Hortikultura, dan Perkebunan | | | | | | | | | | | | | | |
| | | | *Jumlah Luas Serangan Organisme Pengganggu Tumbuhan (OPT) Tanaman Pangan, Hortikultura, dan Perkebunan yang Dikendalikan* | | | | 323 Ha | 1.171.280.000,00 | Kab. Blitar, Semua Kecamatan, Semua Kel/Desa | DANA ALOKASI UMUM (DAU) | - | PP2: PENINGKATAN KETAHANAN PANGAN & PENGEMBANGAN HILIRISASI PERTANIAN | - | | 0,00 | DINAS KETAHANAN PANGAN DAN PERTANIAN |
| 4. | **3.27.07** | **PROGRAM PENYULUHAN PERTANIAN** | ***Prosentase cakupan pembinaan kelompok tani*** | **-** | | | **63 %** | **3.343.004.137,00** | | | | | | **-** | **0,00** | |
| | 3.27.07.2.01 | Pelaksanaan Penyuluhan Pertanian | *Jumlah fasilitasi penyuluhan pertanian* | - | | | 43 kegiatan | 3.343.004.137,00 | | | - | PP2: PENINGKATAN KETAHANAN PANGAN & PENGEMBANGAN HILIRISASI PERTANIAN | - | - | 0,00 | DINAS KETAHANAN PANGAN DAN PERTANIAN |
| | 3.27.07.2.01.0001 | Peningkatan Kapasitas Kelembagaan Penyuluhan Pertanian di Kecamatan dan Desa | | | | | | | | | | | | | | |

| NO | KODE | URUSAN / BIDANG URUSAN / PROGRAM / KEGIATAN / SUB KEGIATAN | INDIKATOR PROGRAM / KEGIATAN / SUB KEGIATAN | TARGET AKHIR PERIODE RENSTRA OPD | REALISASI CAPAIAN RENJA OPD TAHUN 2024 | PRAKIRAAN CAPAIAN TARGET RENJA OPD TAHUN 2025 | CAPAIAN KINERJA DAN KERANGKA PENDANAAN | | | | | | KELOMPOK SASARAN | PRAKIRAAN MAJU RENCANA TAHUN 2027 | | PERANGKAT DAERAH PENANGGUNG JAWAB |
|---|---|---|---|---|---|---|---|---|---|---|---|---|---|---|---|---|
| | | | | | | | TARGET 2026 | PAGU INDIKATIF (Rp) | LOKASI | SUMBER DANA | PRIORITAS | | | TARGET | PAGU INDIKATIF (Rp) | |
| | | | | | | | | | | | NASIONAL | DAERAH | | | | |
| 1 | 2 | 3 | 4 | 5 | 6 | 7 | 8 | 9 | 10 | 11 | 12 | 13 | 14 | 15 | 16 | 17 |
| | | | *Jumlah Kelembagaan Penyuluhan Pertanian di Kecamatan dan Desa yang Ditingkatkan Kapasitasnya* | | | | 22 Unit | 1.244.485.000,00 | Kab. Blitar, Semua Kecamatan, Semua Kel/Desa | DANA ALOKASI UMUM (DAU) | - | PP2: PENINGKATAN KETAHANAN PANGAN & PENGEMBANGAN HILIRISASI PERTANIAN | - | | 0,00 | DINAS KETAHANAN PANGAN DAN PERTANIAN |
| | 3.27.07.2.01.0002 | Pengembangan Kapasitas Kelembagaan Petani di Kecamatan dan Desa | | | | | | | | | | | | | | |
| | | | *Jumlah Kelembagaan Petani di Kecamatan dan Desa yang Ditingkatkan Kapasitasnya* | | | | 32 Unit | 1.464.100.000,00 | Kab. Blitar, Semua Kecamatan, Semua Kel/Desa | DANA ALOKASI UMUM (DAU) | - | PP2: PENINGKATAN KETAHANAN PANGAN & PENGEMBANGAN HILIRISASI PERTANIAN | - | | 0,00 | DINAS KETAHANAN PANGAN DAN PERTANIAN |
| | 3.27.07.2.01.0003 | Penyediaan dan Pemanfaatan Sarana dan Prasarana Penyuluhan Pertanian | | | | | | | | | | | | | | |
| | | | *Jumlah Sarana dan Prasarana Penyuluhan Pertanian* | | | | 22 Unit | 421.660.800,00 | Kab. Blitar, Semua Kecamatan, Semua Kel/Desa | DANA ALOKASI UMUM (DAU) | - | PP2: PENINGKATAN KETAHANAN PANGAN & PENGEMBANGAN HILIRISASI PERTANIAN | - | | 0,00 | DINAS KETAHANAN PANGAN DAN PERTANIAN |
| | 3.27.07.2.01.0005 | Pembentukan dan Penyelenggaraan Sekolah Lapang Kelompok Tani Tingkat Kabupaten/Kota | | | | | | | | | | | | | | |
| | | | *Jumlah Sekolah Lapang Kelompok Tani yang Terbentuk dan Beroperasi* | | | | 1 Unit | 146.208.337,00 | Kab. Blitar, Semua Kecamatan, Semua Kel/Desa | DANA ALOKASI UMUM (DAU) | - | PP2: PENINGKATAN KETAHANAN PANGAN & PENGEMBANGAN HILIRISASI PERTANIAN | - | | 0,00 | DINAS KETAHANAN PANGAN DAN PERTANIAN |
| | 3.27.07.2.01.0008 | Pembentukan Kelembagaan Ekonomi Petani | | | | | | | | | | | | | | |
| | | | *Jumlah Kelembagaan Ekonomi Petani yang dibentuk* | | | | 1 Unit | 66.550.000,00 | Kab. Blitar, Semua Kecamatan, Semua Kel/Desa | DANA ALOKASI UMUM (DAU) | - | - | - | | 0,00 | DINAS KETAHANAN PANGAN DAN PERTANIAN |
| | | **DINAS LINGKUNGAN HIDUP** | | | | | | **22.315.114.868,00** | | | | | | | **23.980.500.000,00** | |
| | **2** | **URUSAN PEMERINTAHAN WAJIB YANG TIDAK BERKAITAN DENGAN PELAYANAN DASAR** | | | | | | **22.315.114.868,00** | | | | | | | **23.980.500.000,00** | |
| | **2.11** | **URUSAN PEMERINTAHAN BIDANG LINGKUNGAN HIDUP** | | | | | | **22.315.114.868,00** | | | | | | | **23.980.500.000,00** | |

| NO | KODE | URUSAN / BIDANG URUSAN / PROGRAM / KEGIATAN / SUB KEGIATAN | INDIKATOR PROGRAM / KEGIATAN / SUB KEGIATAN | TARGET AKHIR PERIODE RENSTRA OPD | REALISASI CAPAIAN RENJA OPD TAHUN 2024 | PRAKIRAAN CAPAIAN TARGET RENJA OPD TAHUN 2025 | CAPAIAN KINERJA DAN KERANGKA PENDANAAN | | | | | | KELOMPOK SASARAN | PRAKIRAAN MAJU RENCANA TAHUN 2027 | | PERANGKAT DAERAH PENANGGUNG JAWAB |
|---|---|---|---|---|---|---|---|---|---|---|---|---|---|---|---|---|
| | | | | | | | TARGET 2026 | PAGU INDIKATIF (Rp) | LOKASI | SUMBER DANA | PRIORITAS | | | TARGET | PAGU INDIKATIF (Rp) | |
| | | | | | | | | | | | NASIONAL | DAERAH | | | | |
| 1 | 2 | 3 | 4 | 5 | 6 | 7 | 8 | 9 | 10 | 11 | 12 | 13 | 14 | 15 | 16 | 17 |
| 1. | **2.11.01** | **PROGRAM PENUNJANG URUSAN PEMERINTAHAN DAERAH KABUPATEN/KOTA** | ***Rata-rata tingkat capaian kinerja keg. pada program penunjang urusan pemerintahan daerah*** | **-** | | | **100 %** | **6.011.053.506,00** | | | | | | **-** | **6.260.500.000,00** | |
| | 2.11.01.2.01 | Perencanaan, Penganggaran, dan Evaluasi Kinerja Perangkat Daerah | *Jumlah dokumen Perencanaan, Penganggaran, dan Evaluasi Kinerja Perangkat Daerah yang sesuai dengan peraturan* | - | | | 11 Dokumen | 18.500.000,00 | | | - | PP1: PEMERATAAN KONEKTIVITAS INFRASTRUKTUR YANG BERKELANJUTAN & PENINGKATAN KUALITAS LINGKUNGAN HIDUP | ASN DLH Kabupaten Blitar | - | 18.500.000,00 | DINAS LINGKUNGAN HIDUP |
| | 2.11.01.2.01.0001 | Penyusunan Dokumen Perencanaan Perangkat Daerah | | | | | | | | | | | | | | |
| | | | *Jumlah Dokumen Perencanaan Perangkat Daerah* | | | | 5 Dokumen | 12.000.000,00 | Kab. Blitar, Semua Kecamatan, Semua Kel/Desa | DANA ALOKASI UMUM (DAU) | - | PP1: PEMERATAAN KONEKTIVITAS INFRASTRUKTUR YANG BERKELANJUTAN & PENINGKATAN KUALITAS LINGKUNGAN HIDUP | ASN DLH Kabupaten Blitar | | 12.000.000,00 | DINAS LINGKUNGAN HIDUP |
| | 2.11.01.2.01.0007 | Evaluasi Kinerja Perangkat Daerah | | | | | | | | | | | | | | |
| | | | *Jumlah Laporan Evaluasi Kinerja Perangkat Daerah* | | | | 6 Laporan | 6.500.000,00 | Kab. Blitar, Semua Kecamatan, Semua Kel/Desa | DANA ALOKASI UMUM (DAU) | - | PP1: PEMERATAAN KONEKTIVITAS INFRASTRUKTUR YANG BERKELANJUTAN & PENINGKATAN KUALITAS LINGKUNGAN HIDUP | ASN DLH Kabupaten Blitar | | 6.500.000,00 | DINAS LINGKUNGAN HIDUP |
| | 2.11.01.2.02 | Administrasi Keuangan Perangkat Daerah | *Jumlah Laporan Administrasi Keuangan perangkat daerah yang tepat waktu* | - | | | 16 Laporan | 4.705.168.136,00 | | | - | PP1: PEMERATAAN KONEKTIVITAS INFRASTRUKTUR YANG BERKELANJUTAN & PENINGKATAN KUALITAS LINGKUNGAN HIDUP | ASN DLH Kabupaten Blitar | - | 4.796.000.000,00 | DINAS LINGKUNGAN HIDUP |
| | 2.11.01.2.02.0001 | Penyediaan Gaji dan Tunjangan ASN | | | | | | | | | | | | | | |

| NO | KODE | URUSAN / BIDANG URUSAN / PROGRAM / KEGIATAN / SUB KEGIATAN | INDIKATOR PROGRAM / KEGIATAN / SUB KEGIATAN | TARGET AKHIR PERIODE RENSTRA OPD | REALISASI CAPAIAN RENJA OPD TAHUN 2024 | PRAKIRAAN CAPAIAN TARGET RENJA OPD TAHUN 2025 | CAPAIAN KINERJA DAN KERANGKA PENDANAAN | | | | | | KELOMPOK SASARAN | PRAKIRAAN MAJU RENCANA TAHUN 2027 | | PERANGKAT DAERAH PENANGGUNG JAWAB |
|---|---|---|---|---|---|---|---|---|---|---|---|---|---|---|---|---|
| | | | | | | | TARGET 2026 | PAGU INDIKATIF (Rp) | LOKASI | SUMBER DANA | PRIORITAS | | | TARGET | PAGU INDIKATIF (Rp) | |
| | | | | | | | | | | | NASIONAL | DAERAH | | | | |
| 1 | 2 | 3 | 4 | 5 | 6 | 7 | 8 | 9 | 10 | 11 | 12 | 13 | 14 | 15 | 16 | 17 |
| | | | *Jumlah Orang yang Menerima Gaji dan Tunjangan ASN* | | | | 33 Orang/bulan | 4.612.168.136,00 | Kab. Blitar, Semua Kecamatan, Semua Kel/Desa | DANA ALOKASI UMUM (DAU) | - | PP1: PEMERATAAN KONEKTIVITAS INFRASTRUKTUR YANG BERKELANJUTAN & PENINGKATAN KUALITAS LINGKUNGAN HIDUP | ASN DLH Kabupaten Blitar | | 4.700.000.000,00 | DINAS LINGKUNGAN HIDUP |
| | 2.11.01.2.02.0003 | Pelaksanaan Penatausahaan dan<br>Pengujian/Verifikasi Keuangan SKPD | | | | | | | | | | | | | | |
| | | | *Jumlah Dokumen Penatausahaan dan Pengujian/Verifikasi Keuangan SKPD* | | | | 12 Dokumen | 82.200.000,00 | Kab. Blitar, Semua Kecamatan, Semua Kel/Desa | DANA ALOKASI UMUM (DAU) | - | PP1: PEMERATAAN KONEKTIVITAS INFRASTRUKTUR YANG BERKELANJUTAN & PENINGKATAN KUALITAS LINGKUNGAN HIDUP | ASN DLH Kabupaten Blitar | | 85.000.000,00 | DINAS LINGKUNGAN HIDUP |
| | 2.11.01.2.02.0004 | Koordinasi dan Pelaksanaan Akuntansi SKPD | | | | | | | | | | | | | | |
| | | | *Jumlah Dokumen Koordinasi dan Pelaksanaan Akuntansi SKPD* | | | | 4 Dokumen | 10.800.000,00 | Kab. Blitar, Semua Kecamatan, Semua Kel/Desa | DANA ALOKASI UMUM (DAU) | - | PP1: PEMERATAAN KONEKTIVITAS INFRASTRUKTUR YANG BERKELANJUTAN & PENINGKATAN KUALITAS LINGKUNGAN HIDUP | ASN DLH Kabupaten Blitar | | 11.000.000,00 | DINAS LINGKUNGAN HIDUP |
| | 2.11.01.2.05 | Administrasi Kepegawaian Perangkat Daerah | *Jumlah ASN yang Mendapat Pelayanan Administrasi Kepegawaian Perangkat Daerah* | - | | | 33 orang | 540.000.000,00 | | | - | PP1: PEMERATAAN KONEKTIVITAS INFRASTRUKTUR YANG BERKELANJUTAN & PENINGKATAN KUALITAS LINGKUNGAN HIDUP | ASN DLH Kabupaten Blitar | - | 550.000.000,00 | DINAS LINGKUNGAN HIDUP |
| | 2.11.01.2.05.0009 | Pendidikan dan Pelatihan Pegawai Berdasarkan Tugas dan Fungsi | | | | | | | | | | | | | | |

| NO | KODE | URUSAN / BIDANG URUSAN / PROGRAM / KEGIATAN / SUB KEGIATAN | INDIKATOR PROGRAM / KEGIATAN / SUB KEGIATAN | TARGET AKHIR PERIODE RENSTRA OPD | REALISASI CAPAIAN RENJA OPD TAHUN 2024 | PRAKIRAAN CAPAIAN TARGET RENJA OPD TAHUN 2025 | CAPAIAN KINERJA DAN KERANGKA PENDANAAN | | | | | | KELOMPOK SASARAN | PRAKIRAAN MAJU RENCANA TAHUN 2027 | | PERANGKAT DAERAH PENANGGUNG JAWAB |
|---|---|---|---|---|---|---|---|---|---|---|---|---|---|---|---|---|
| | | | | | | | TARGET 2026 | PAGU INDIKATIF (Rp) | LOKASI | SUMBER DANA | PRIORITAS | | | TARGET | PAGU INDIKATIF (Rp) | |
| | | | | | | | | | | | NASIONAL | DAERAH | | | | |
| 1 | 2 | 3 | 4 | 5 | 6 | 7 | 8 | 9 | 10 | 11 | 12 | 13 | 14 | 15 | 16 | 17 |
| | | | *Jumlah Pegawai Berdasarkan Tugas dan Fungsi yang Mengikuti Pendidikan dan Pelatihan* | | | | 33 Orang | 540.000.000,00 | Kab. Blitar, Semua Kecamatan, Semua Kel/Desa | DANA ALOKASI UMUM (DAU) | - | PP1: PEMERATAAN KONEKTIVITAS INFRASTRUKTUR YANG BERKELANJUTAN & PENINGKATAN KUALITAS LINGKUNGAN HIDUP | ASN DLH Kabupaten Blitar | | 550.000.000,00 | DINAS LINGKUNGAN HIDUP |
| | 2.11.01.2.06 | Administrasi Umum Perangkat Daerah | *Jumlah waktu pelaksanaan administrasi umum yang akuntabel* | - | | | 12 bulan | 174.800.000,00 | | | - | PP1: PEMERATAAN KONEKTIVITAS INFRASTRUKTUR YANG BERKELANJUTAN & PENINGKATAN KUALITAS LINGKUNGAN HIDUP | ASN DLH Kabupaten Blitar | - | 201.000.000,00 | DINAS LINGKUNGAN HIDUP |
| | 2.11.01.2.06.0001 | Penyediaan Komponen Instalasi<br><br>Listrik/Penerangan Bangunan Kantor | | | | | | | | | | | | | | |
| | | | *Jumlah Paket Komponen Instalasi Listrik/Penerangan Bangunan Kantor yang Disediakan* | | | | 1 Paket | 3.000.000,00 | Kab. Blitar, Semua Kecamatan, Semua Kel/Desa | DANA ALOKASI UMUM (DAU) | - | PP1: PEMERATAAN KONEKTIVITAS INFRASTRUKTUR YANG BERKELANJUTAN & PENINGKATAN KUALITAS LINGKUNGAN HIDUP | ASN DLH Kabupaten Blitar | | 4.000.000,00 | DINAS LINGKUNGAN HIDUP |
| | 2.11.01.2.06.0002 | Penyediaan Peralatan dan Perlengkapan Kantor | | | | | | | | | | | | | | |
| | | | *Jumlah Paket Peralatan dan Perlengkapan Kantor yang Disediakan* | | | | 1 Paket | 35.000.000,00 | Kab. Blitar, Semua Kecamatan, Semua Kel/Desa | DANA ALOKASI UMUM (DAU) | - | PP1: PEMERATAAN KONEKTIVITAS INFRASTRUKTUR YANG BERKELANJUTAN & PENINGKATAN KUALITAS LINGKUNGAN HIDUP | ASN DLH Kabupaten Blitar | | 40.000.000,00 | DINAS LINGKUNGAN HIDUP |
| | 2.11.01.2.06.0005 | Penyediaan Barang Cetakan dan Penggandaan | | | | | | | | | | | | | | |

| NO | KODE | URUSAN / BIDANG URUSAN / PROGRAM / KEGIATAN / SUB KEGIATAN | INDIKATOR PROGRAM / KEGIATAN / SUB KEGIATAN | TARGET AKHIR PERIODE RENSTRA OPD | REALISASI CAPAIAN RENJA OPD TAHUN 2024 | PRAKIRAAN CAPAIAN TARGET RENJA OPD TAHUN 2025 | CAPAIAN KINERJA DAN KERANGKA PENDANAAN | | | | | | KELOMPOK SASARAN | PRAKIRAAN MAJU RENCANA TAHUN 2027 | | PERANGKAT DAERAH PENANGGUNG JAWAB |
|---|---|---|---|---|---|---|---|---|---|---|---|---|---|---|---|---|
| | | | | | | | TARGET 2026 | PAGU INDIKATIF (Rp) | LOKASI | SUMBER DANA | PRIORITAS | | | TARGET | PAGU INDIKATIF (Rp) | |
| | | | | | | | | | | | NASIONAL | DAERAH | | | | |
| 1 | 2 | 3 | 4 | 5 | 6 | 7 | 8 | 9 | 10 | 11 | 12 | 13 | 14 | 15 | 16 | 17 |
| | | | *Jumlah Paket Barang Cetakan dan Penggandaan yang Disediakan* | | | | 1 Paket | 20.000.000,00 | Kab. Blitar, Semua Kecamatan, Semua Kel/Desa | DANA ALOKASI UMUM (DAU) | - | PP1: PEMERATAAN KONEKTIVITAS INFRASTRUKTUR YANG BERKELANJUTAN & PENINGKATAN KUALITAS LINGKUNGAN HIDUP | ASN DLH Kabupaten Blitar | | 25.000.000,00 | DINAS LINGKUNGAN HIDUP |
| | 2.11.01.2.06.0006 | Penyediaan Bahan Bacaan dan Peraturan Perundang-undangan | | | | | | | | | | | | | | |
| | | | *Jumlah Dokumen Bahan Bacaan dan Peraturan Perundang-Undangan yang Disediakan* | | | | 180 Dokumen | 1.800.000,00 | Kab. Blitar, Semua Kecamatan, Semua Kel/Desa | DANA ALOKASI UMUM (DAU) | - | PP1: PEMERATAAN KONEKTIVITAS INFRASTRUKTUR YANG BERKELANJUTAN & PENINGKATAN KUALITAS LINGKUNGAN HIDUP | ASN DLH Kabupaten Blitar | | 2.000.000,00 | DINAS LINGKUNGAN HIDUP |
| | 2.11.01.2.06.0009 | Penyelenggaraan Rapat Koordinasi dan Konsultasi SKPD | | | | | | | | | | | | | | |
| | | | *Jumlah Laporan Penyelenggaraan Rapat Koordinasi dan Konsultasi SKPD* | | | | 60 Laporan | 115.000.000,00 | Kab. Blitar, Semua Kecamatan, Semua Kel/Desa | DANA ALOKASI UMUM (DAU) | - | PP1: PEMERATAAN KONEKTIVITAS INFRASTRUKTUR YANG BERKELANJUTAN & PENINGKATAN KUALITAS LINGKUNGAN HIDUP | ASN DLH Kabupaten Blitar | | 130.000.000,00 | DINAS LINGKUNGAN HIDUP |
| | 2.11.01.2.07 | Pengadaan Barang Milik Daerah Penunjang Urusan Pemerintah Daerah | *Jumlah jenis Pengadaan Barang Milik Daerah Penunjang Urusan Pemerintah Daerah* | - | | | 4 jenis | 79.980.000,00 | | | - | PP1: PEMERATAAN KONEKTIVITAS INFRASTRUKTUR YANG BERKELANJUTAN & PENINGKATAN KUALITAS LINGKUNGAN HIDUP | ASN DLH Kabupaten Blitar | - | 85.000.000,00 | DINAS LINGKUNGAN HIDUP |
| | 2.11.01.2.07.0006 | Pengadaan Peralatan dan Mesin Lainnya | | | | | | | | | | | | | | |

| NO | KODE | URUSAN / BIDANG URUSAN / PROGRAM / KEGIATAN / SUB KEGIATAN | INDIKATOR PROGRAM / KEGIATAN / SUB KEGIATAN | TARGET AKHIR PERIODE RENSTRA OPD | REALISASI CAPAIAN RENJA OPD TAHUN 2024 | PRAKIRAAN CAPAIAN TARGET RENJA OPD TAHUN 2025 | CAPAIAN KINERJA DAN KERANGKA PENDANAAN | | | | | | KELOMPOK SASARAN | PRAKIRAAN MAJU RENCANA TAHUN 2027 | | PERANGKAT DAERAH PENANGGUNG JAWAB |
|---|---|---|---|---|---|---|---|---|---|---|---|---|---|---|---|---|
| | | | | | | | TARGET 2026 | PAGU INDIKATIF (Rp) | LOKASI | SUMBER DANA | PRIORITAS | | | TARGET | PAGU INDIKATIF (Rp) | |
| | | | | | | | | | | | NASIONAL | DAERAH | | | | |
| 1 | 2 | 3 | 4 | 5 | 6 | 7 | 8 | 9 | 10 | 11 | 12 | 13 | 14 | 15 | 16 | 17 |
| | | | *Jumlah Unit Peralatan dan Mesin Lainnya yang Disediakan* | | | | 10 Unit | 79.980.000,00 | Kab. Blitar, Semua Kecamatan, Semua Kel/Desa | DANA ALOKASI UMUM (DAU) | - | PP1: PEMERATAAN KONEKTIVITAS INFRASTRUKTUR YANG BERKELANJUTAN & PENINGKATAN KUALITAS LINGKUNGAN HIDUP | ASN DLH Kabupaten Blitar | | 85.000.000,00 | DINAS LINGKUNGAN HIDUP |
| | 2.11.01.2.08 | Penyediaan Jasa Penunjang Urusan Pemerintahan Daerah | *Jumlah waktu Penyediaan Jasa Penunjang Urusan Pemerintahan Daerah* | - | | | 12 bulan | 352.685.370,00 | | | - | PP1: PEMERATAAN KONEKTIVITAS INFRASTRUKTUR YANG BERKELANJUTAN & PENINGKATAN KUALITAS LINGKUNGAN HIDUP | ASN DLH Kabupaten Blitar | - | 425.000.000,00 | DINAS LINGKUNGAN HIDUP |
| | 2.11.01.2.08.0001 | Penyediaan Jasa Surat Menyurat | | | | | | | | | | | | | | |
| | | | *Jumlah Laporan Penyediaan Jasa Surat Menyurat* | | | | 12 Laporan | 19.690.000,00 | Kab. Blitar, Semua Kecamatan, Semua Kel/Desa | DANA ALOKASI UMUM (DAU) | - | PP1: PEMERATAAN KONEKTIVITAS INFRASTRUKTUR YANG BERKELANJUTAN & PENINGKATAN KUALITAS LINGKUNGAN HIDUP | ASN DLH Kabupaten Blitar | | 20.000.000,00 | DINAS LINGKUNGAN HIDUP |
| | 2.11.01.2.08.0002 | Penyediaan Jasa Komunikasi, Sumber Daya Air dan Listrik | | | | | | | | | | | | | | |
| | | | *Jumlah Laporan Penyediaan Jasa Komunikasi, Sumber Daya Air dan Listrik yang Disediakan* | | | | 12 Laporan | 89.998.570,00 | Kab. Blitar, Semua Kecamatan, Semua Kel/Desa | DANA ALOKASI UMUM (DAU) | - | PP1: PEMERATAAN KONEKTIVITAS INFRASTRUKTUR YANG BERKELANJUTAN & PENINGKATAN KUALITAS LINGKUNGAN HIDUP | ASN DLH Kabupaten Blitar | | 90.000.000,00 | DINAS LINGKUNGAN HIDUP |
| | 2.11.01.2.08.0003 | Penyediaan Jasa Peralatan dan Perlengkapan Kantor | | | | | | | | | | | | | | |

| NO | KODE | URUSAN / BIDANG URUSAN / PROGRAM / KEGIATAN / SUB KEGIATAN | INDIKATOR PROGRAM / KEGIATAN / SUB KEGIATAN | TARGET AKHIR PERIODE RENSTRA OPD | REALISASI CAPAIAN RENJA OPD TAHUN 2024 | PRAKIRAAN CAPAIAN TARGET RENJA OPD TAHUN 2025 | CAPAIAN KINERJA DAN KERANGKA PENDANAAN | | | | | | KELOMPOK SASARAN | PRAKIRAAN MAJU RENCANA TAHUN 2027 | | PERANGKAT DAERAH PENANGGUNG JAWAB |
|---|---|---|---|---|---|---|---|---|---|---|---|---|---|---|---|---|
| | | | | | | | TARGET 2026 | PAGU INDIKATIF (Rp) | LOKASI | SUMBER DANA | PRIORITAS | | | TARGET | PAGU INDIKATIF (Rp) | |
| | | | | | | | | | | | NASIONAL | DAERAH | | | | |
| 1 | 2 | 3 | 4 | 5 | 6 | 7 | 8 | 9 | 10 | 11 | 12 | 13 | 14 | 15 | 16 | 17 |
| | | | *Jumlah Laporan Penyediaan Jasa Peralatan dan Perlengkapan Kantor yang Disediakan* | | | | 12 Laporan | 14.996.800,00 | Kab. Blitar, Semua Kecamatan, Semua Kel/Desa | DANA ALOKASI UMUM (DAU) | - | PP1: PEMERATAAN KONEKTIVITAS INFRASTRUKTUR YANG BERKELANJUTAN & PENINGKATAN KUALITAS LINGKUNGAN HIDUP | ASN DLH Kabupaten Blitar | | 15.000.000,00 | DINAS LINGKUNGAN HIDUP |
| | 2.11.01.2.08.0004 | Penyediaan Jasa Pelayanan Umum Kantor | | | | | | | | | | | | | | |
| | | | *Jumlah Laporan Penyediaan Jasa Pelayanan Umum Kantor yang Disediakan* | | | | 12 Laporan | 228.000.000,00 | Kab. Blitar, Semua Kecamatan, Semua Kel/Desa | DANA ALOKASI UMUM (DAU) | - | PP1: PEMERATAAN KONEKTIVITAS INFRASTRUKTUR YANG BERKELANJUTAN & PENINGKATAN KUALITAS LINGKUNGAN HIDUP | ASN DLH Kabupaten Blitar | | 300.000.000,00 | DINAS LINGKUNGAN HIDUP |
| | 2.11.01.2.09 | Pemeliharaan Barang Milik Daerah Penunjang Urusan Pemerintahan Daerah | *Jumlah waktu Pemeliharaan Barang Milik Daerah Penunjang Urusan Pemerintahan Daerah* | - | | | 12 bulan | 139.920.000,00 | | | - | PP1: PEMERATAAN KONEKTIVITAS INFRASTRUKTUR YANG BERKELANJUTAN & PENINGKATAN KUALITAS LINGKUNGAN HIDUP | ASN DLH Kabupaten Blitar | - | 185.000.000,00 | DINAS LINGKUNGAN HIDUP |
| | 2.11.01.2.09.0002 | Penyediaan Jasa Pemeliharaan, Biaya Pemeliharaan, Pajak dan Perizinan Kendaraan Dinas Operasional atau Lapangan | | | | | | | | | | | | | | |
| | | | *Jumlah Kendaraan Dinas Operasional atau Lapangan yang Dipelihara dan dibayarkan Pajak dan Perizinannya* | | | | 64 Unit | 70.000.000,00 | Kab. Blitar, Semua Kecamatan, Semua Kel/Desa | DANA ALOKASI UMUM (DAU) | - | PP1: PEMERATAAN KONEKTIVITAS INFRASTRUKTUR YANG BERKELANJUTAN & PENINGKATAN KUALITAS LINGKUNGAN HIDUP | ASN DLH Kabupaten Blitar | | 100.000.000,00 | DINAS LINGKUNGAN HIDUP |
| | 2.11.01.2.09.0006 | Pemeliharaan Peralatan dan Mesin Lainnya | | | | | | | | | | | | | | |

| NO | KODE | URUSAN / BIDANG URUSAN / PROGRAM / KEGIATAN / SUB KEGIATAN | INDIKATOR PROGRAM / KEGIATAN / SUB KEGIATAN | TARGET AKHIR PERIODE RENSTRA OPD | REALISASI CAPAIAN RENJA OPD TAHUN 2024 | PRAKIRAAN CAPAIAN TARGET RENJA OPD TAHUN 2025 | CAPAIAN KINERJA DAN KERANGKA PENDANAAN | | | | | | KELOMPOK SASARAN | PRAKIRAAN MAJU RENCANA TAHUN 2027 | | PERANGKAT DAERAH PENANGGUNG JAWAB |
|---|---|---|---|---|---|---|---|---|---|---|---|---|---|---|---|---|
| | | | | | | | TARGET 2026 | PAGU INDIKATIF (Rp) | LOKASI | SUMBER DANA | PRIORITAS | | | TARGET | PAGU INDIKATIF (Rp) | |
| | | | | | | | | | | | NASIONAL | DAERAH | | | | |
| 1 | 2 | 3 | 4 | 5 | 6 | 7 | 8 | 9 | 10 | 11 | 12 | 13 | 14 | 15 | 16 | 17 |
| | | | *Jumlah Peralatan dan Mesin Lainnya yang Dipelihara* | | | | 25 Unit | 19.920.000,00 | Kab. Blitar, Semua Kecamatan, Semua Kel/Desa | DANA ALOKASI UMUM (DAU) | - | PP1: PEMERATAAN KONEKTIVITAS INFRASTRUKTUR YANG BERKELANJUTAN & PENINGKATAN KUALITAS LINGKUNGAN HIDUP | ASN DLH Kabupaten Blitar | | 25.000.000,00 | DINAS LINGKUNGAN HIDUP |
| | 2.11.01.2.09.0009 | Pemeliharaan/Rehabilitasi Gedung Kantor dan Bangunan Lainnya | | | | | | | | | | | | | | |
| | | | *Jumlah Gedung Kantor dan Bangunan Lainnya yang Dipelihara/Direhabilitasi* | | | | 1 Unit | 50.000.000,00 | Kab. Blitar, Semua Kecamatan, Semua Kel/Desa | DANA ALOKASI UMUM (DAU) | - | PP1: PEMERATAAN KONEKTIVITAS INFRASTRUKTUR YANG BERKELANJUTAN & PENINGKATAN KUALITAS LINGKUNGAN HIDUP | ASN DLH Kabupaten Blitar | | 60.000.000,00 | DINAS LINGKUNGAN HIDUP |
| 2. | **2.11.02** | **PROGRAM PERENCANAAN LINGKUNGAN HIDUP** | ***Persentase dokumen perencanaan lingkungan hidup yang disusun*** | **-** | | | **5 %** | **300.000.000,00** | | | | | | **-** | **350.000.000,00** | |
| | 2.11.02.2.02 | Penyelenggaraan Kajian Lingkungan Hidup Strategis (KLHS) Kabupaten/Kota | *Persentase dokumen KLHS yang disusun* | - | | | 6 % | 300.000.000,00 | | | - | PP1: PEMERATAAN KONEKTIVITAS INFRASTRUKTUR YANG BERKELANJUTAN & PENINGKATAN KUALITAS LINGKUNGAN HIDUP | DLH Kabupaten Blitar | - | 350.000.000,00 | DINAS LINGKUNGAN HIDUP |
| | 2.11.02.2.02.0005 | Penyelenggaraan KLHS Rencana Tata Ruang | | | | | | | | | | | | | | |
| | | | *Jumlah Dokumen KLHS Rencana Tata Ruang Kabupaten/Kota yang Disusun* | | | | 1 Dokumen | 300.000.000,00 | Kab. Blitar, Semua Kecamatan, Semua Kel/Desa | DANA ALOKASI UMUM (DAU) | - | PP1: PEMERATAAN KONEKTIVITAS INFRASTRUKTUR YANG BERKELANJUTAN & PENINGKATAN KUALITAS LINGKUNGAN HIDUP | DLH Kabupaten Blitar | | 350.000.000,00 | DINAS LINGKUNGAN HIDUP |

| NO | KODE | URUSAN / BIDANG URUSAN / PROGRAM / KEGIATAN / SUB KEGIATAN | INDIKATOR PROGRAM / KEGIATAN / SUB KEGIATAN | TARGET AKHIR PERIODE RENSTRA OPD | REALISASI CAPAIAN RENJA OPD TAHUN 2024 | PRAKIRAAN CAPAIAN TARGET RENJA OPD TAHUN 2025 | CAPAIAN KINERJA DAN KERANGKA PENDANAAN | | | | | | KELOMPOK SASARAN | PRAKIRAAN MAJU RENCANA TAHUN 2027 | | PERANGKAT DAERAH PENANGGUNG JAWAB |
|---|---|---|---|---|---|---|---|---|---|---|---|---|---|---|---|---|
| | | | | | | | TARGET 2026 | PAGU INDIKATIF (Rp) | LOKASI | SUMBER DANA | PRIORITAS | | | TARGET | PAGU INDIKATIF (Rp) | |
| | | | | | | | | | | | NASIONAL | DAERAH | | | | |
| 1 | 2 | 3 | 4 | 5 | 6 | 7 | 8 | 9 | 10 | 11 | 12 | 13 | 14 | 15 | 16 | 17 |
| 3. | **2.11.03** | **PROGRAM PENGENDALIAN PENCEMARAN DAN/ATAU KERUSAKAN LINGKUNGAN HIDUP** | ***Persentase obyek yang dikendalikan Pencemaran Dan/Atau mengalami Kerusakan Lingkungan Hidup*** | **-** | | | **10 %** | **1.980.970.401,00** | | | | | | **-** | **2.250.000.000,00** | |
| | 2.11.03.2.01 | Pencegahan Pencemaran dan/atau Kerusakan Lingkungan Hidup Kabupaten/Kota | *Persentase obyek yang dapat dilakukan pencegahan pencemaran dan/atau Kerusakan Lingkungan Hidup* | - | | | 5 % | 500.000.000,00 | | | - | PP1: PEMERATAAN KONEKTIVITAS INFRASTRUKTUR YANG BERKELANJUTAN & PENINGKATAN KUALITAS LINGKUNGAN HIDUP | Masyarakat | - | 650.000.000,00 | DINAS LINGKUNGAN HIDUP |
| | 2.11.03.2.01.0001 | Koordinasi, Sinkronisasi, dan Pelaksanaan Pencegahan Pencemaran Lingkungan Hidup Dilaksanakan Terhadap Media Tanah, Air, Udara, dan Laut | | | | | | | | | | | | | | |
| | | | *Jumlah Dokumen Uji Kualitas Lingkungan Hidup Dilaksanakan Terhadap Media Tanah, Air, Udara, dan Laut* | | | | 35 Dokumen | 150.000.000,00 | Kab. Blitar, Semua Kecamatan, Semua Kel/Desa | DANA ALOKASI UMUM (DAU) | - | PP1: PEMERATAAN KONEKTIVITAS INFRASTRUKTUR YANG BERKELANJUTAN & PENINGKATAN KUALITAS LINGKUNGAN HIDUP | Masyarakat | | 200.000.000,00 | DINAS LINGKUNGAN HIDUP |
| | 2.11.03.2.01.0002 | Koordinasi, Sinkronisasi dan Pelaksanaan Pengendalian Emisi Gas Rumah Kaca, Mitigasi dan Adaptasi Perubahan Iklim | | | | | | | | | | | | | | |
| | | | *Jumlah Dokumen Hasil Koordinasi dan Sinkronisasi Inventarisasi Gas Rumah Kaca dari Sektor Lingkungan Hidup yang Dilaksanakan* | | | | 1 Dokumen | 250.000.000,00 | Kab. Blitar, Semua Kecamatan, Semua Kel/Desa | DANA ALOKASI UMUM (DAU) | - | PP1: PEMERATAAN KONEKTIVITAS INFRASTRUKTUR YANG BERKELANJUTAN & PENINGKATAN KUALITAS LINGKUNGAN HIDUP | Masyarakat | | 300.000.000,00 | DINAS LINGKUNGAN HIDUP |
| | 2.11.03.2.01.0011 | Penyusunan dokumen status lingkungan hidup daerah | | | | | | | | | | | | | | |

| NO | KODE | URUSAN / BIDANG URUSAN / PROGRAM / KEGIATAN / SUB KEGIATAN | INDIKATOR PROGRAM / KEGIATAN / SUB KEGIATAN | TARGET AKHIR PERIODE RENSTRA OPD | REALISASI CAPAIAN RENJA OPD TAHUN 2024 | PRAKIRAAN CAPAIAN TARGET RENJA OPD TAHUN 2025 | CAPAIAN KINERJA DAN KERANGKA PENDANAAN | | | | | | KELOMPOK SASARAN | PRAKIRAAN MAJU RENCANA TAHUN 2027 | | PERANGKAT DAERAH PENANGGUNG JAWAB |
|---|---|---|---|---|---|---|---|---|---|---|---|---|---|---|---|---|
| | | | | | | | TARGET 2026 | PAGU INDIKATIF (Rp) | LOKASI | SUMBER DANA | PRIORITAS | | | TARGET | PAGU INDIKATIF (Rp) | |
| | | | | | | | | | | | NASIONAL | DAERAH | | | | |
| 1 | 2 | 3 | 4 | 5 | 6 | 7 | 8 | 9 | 10 | 11 | 12 | 13 | 14 | 15 | 16 | 17 |
| | | | *Jumlah dokumen status lingkungan hidup daerah yang disusun* | | | | 1 Dokumen | 100.000.000,00 | Kab. Blitar, Semua Kecamatan, Semua Kel/Desa | DANA ALOKASI UMUM (DAU) | - | PP1: PEMERATAAN KONEKTIVITAS INFRASTRUKTUR YANG BERKELANJUTAN & PENINGKATAN KUALITAS LINGKUNGAN HIDUP | Masyarakat | | 150.000.000,00 | DINAS LINGKUNGAN HIDUP |
| | 2.11.03.2.02 | Penanggulangan Pencemaran dan/atau Kerusakan Lingkungan Hidup Kabupaten/Kota | *Persentase obyek yang diberikan informasi peringatan pencemaran dan/atau Kerusakan Lingkungan Hidup* | - | | | 5 % | 250.000.000,00 | | | - | PP1: PEMERATAAN KONEKTIVITAS INFRASTRUKTUR YANG BERKELANJUTAN & PENINGKATAN KUALITAS LINGKUNGAN HIDUP | Masyarakat | - | 300.000.000,00 | DINAS LINGKUNGAN HIDUP |
| | 2.11.03.2.02.0001 | Pemberian Informasi Peringatan Pencemaran dan/atau Kerusakan Lingkungan Hidup pada Masyarakat | | | | | | | | | | | | | | |
| | | | *Jumlah Laporan Sosialisasi Informasi Peringatan Pencemaran dan/atau Kerusakan Lingkungan Hidup pada Masyarakat di Kabupaten/Kota yang Dilaksanakan* | | | | 100 Laporan | 250.000.000,00 | Kab. Blitar, Semua Kecamatan, Semua Kel/Desa | DANA ALOKASI UMUM (DAU) | - | PP1: PEMERATAAN KONEKTIVITAS INFRASTRUKTUR YANG BERKELANJUTAN & PENINGKATAN KUALITAS LINGKUNGAN HIDUP | Masyarakat | | 300.000.000,00 | DINAS LINGKUNGAN HIDUP |
| | 2.11.03.2.03 | Pemulihan Pencemaran dan/atau Kerusakan Lingkungan Hidup Kabupaten/Kota | *Persentase obyek yang mendapatkan pemulihan pencemaran dan/atau Kerusakan Lingkungan Hidup* | - | | | 15 % | 1.230.970.401,00 | | | - | PP1: PEMERATAAN KONEKTIVITAS INFRASTRUKTUR YANG BERKELANJUTAN & PENINGKATAN KUALITAS LINGKUNGAN HIDUP | Masyarakat | - | 1.300.000.000,00 | DINAS LINGKUNGAN HIDUP |
| | 2.11.03.2.03.0001 | Koordinasi dan Sinkronisasi Penghentian Sumber Pencemaran | | | | | | | | | | | | | | |

| NO | KODE | URUSAN / BIDANG URUSAN / PROGRAM / KEGIATAN / SUB KEGIATAN | INDIKATOR PROGRAM / KEGIATAN / SUB KEGIATAN | TARGET AKHIR PERIODE RENSTRA OPD | REALISASI CAPAIAN RENJA OPD TAHUN 2024 | PRAKIRAAN CAPAIAN TARGET RENJA OPD TAHUN 2025 | CAPAIAN KINERJA DAN KERANGKA PENDANAAN | | | | | | KELOMPOK SASARAN | PRAKIRAAN MAJU RENCANA TAHUN 2027 | | PERANGKAT DAERAH PENANGGUNG JAWAB |
|---|---|---|---|---|---|---|---|---|---|---|---|---|---|---|---|---|
| | | | | | | | TARGET 2026 | PAGU INDIKATIF (Rp) | LOKASI | SUMBER DANA | PRIORITAS | | | TARGET | PAGU INDIKATIF (Rp) | |
| | | | | | | | | | | | NASIONAL | DAERAH | | | | |
| 1 | 2 | 3 | 4 | 5 | 6 | 7 | 8 | 9 | 10 | 11 | 12 | 13 | 14 | 15 | 16 | 17 |
| | | | *Jumlah Dokumen Hasil Koordinasi dan Sinkronisasi Penghentian Sumber Pencemaran Kewenangan Pemerintah dan/atau Provinsi dan/atau Sektor Lain hingga Terhentinya Sumber Pencemaran yang Dilaksanakan* | | | | 3 Dokumen | 150.000.000,00 | Kab. Blitar, Semua Kecamatan, Semua Kel/Desa | DANA ALOKASI UMUM (DAU) | - | PP1: PEMERATAAN KONEKTIVITAS INFRASTRUKTUR YANG BERKELANJUTAN & PENINGKATAN KUALITAS LINGKUNGAN HIDUP | Masyarakat | | 200.000.000,00 | DINAS LINGKUNGAN HIDUP |
| | 2.11.03.2.03.0009 | Pelaksanaan rehabilitasi | | | | | | | | | | | | | | |
| | | | *luas area yang dilakukan rehabilitasi di kabupaten/kota yang menjadi kewenangan kabupaten/kota* | | | | 10 Ha | 1.080.970.401,00 | Kab. Blitar, Semua Kecamatan, Semua Kel/Desa | DANA ALOKASI UMUM (DAU) | - | PP1: PEMERATAAN KONEKTIVITAS INFRASTRUKTUR YANG BERKELANJUTAN & PENINGKATAN KUALITAS LINGKUNGAN HIDUP | Masyarakat | | 1.100.000.000,00 | DINAS LINGKUNGAN HIDUP |
| 4. | **2.11.04** | **PROGRAM PENGELOLAAN KEANEKARAGAMAN HAYATI (KEHATI)** | ***Persentase RTH publik terhadap luas wilayah perkotaan*** | **-** | | | **20 %** | **5.254.076.461,00** | | | | | | **-** | **5.700.000.000,00** | |
| | 2.11.04.2.01 | Pengelolaan Keanekaragaman Hayati Kabupaten/Kota | *Luas penambahan ruang terbuka hijau* | - | | | 1000 m2 | 5.254.076.461,00 | | | - | PP1: PEMERATAAN KONEKTIVITAS INFRASTRUKTUR YANG BERKELANJUTAN & PENINGKATAN KUALITAS LINGKUNGAN HIDUP | Masyarakat, RTH, Taman | - | 5.700.000.000,00 | DINAS LINGKUNGAN HIDUP |
| | 2.11.04.2.01.0004 | Pengelolaan Ruang Terbuka Hijau (RTH) | | | | | | | | | | | | | | |
| | | | *Luas RTH yang Dikelola Lingkup Kewenangan Kabupaten/Kota* | | | | 7,5 Ha | 4.254.076.461,00 | Kab. Blitar, Semua Kecamatan, Semua Kel/Desa | DANA ALOKASI UMUM (DAU) | - | PP1: PEMERATAAN KONEKTIVITAS INFRASTRUKTUR YANG BERKELANJUTAN & PENINGKATAN KUALITAS LINGKUNGAN HIDUP | Masyarakat, RTH, Taman | | 4.500.000.000,00 | DINAS LINGKUNGAN HIDUP |
| | 2.11.04.2.01.0009 | Pengelolaan Taman Keanekaragaman Hayati di Luar Kawasan Hutan | | | | | | | | | | | | | | |

| NO | KODE | URUSAN / BIDANG URUSAN / PROGRAM / KEGIATAN / SUB KEGIATAN | INDIKATOR PROGRAM / KEGIATAN / SUB KEGIATAN | TARGET AKHIR PERIODE RENSTRA OPD | REALISASI CAPAIAN RENJA OPD TAHUN 2024 | PRAKIRAAN CAPAIAN TARGET RENJA OPD TAHUN 2025 | CAPAIAN KINERJA DAN KERANGKA PENDANAAN | | | | | | KELOMPOK SASARAN | PRAKIRAAN MAJU RENCANA TAHUN 2027 | | PERANGKAT DAERAH PENANGGUNG JAWAB |
|---|---|---|---|---|---|---|---|---|---|---|---|---|---|---|---|---|
| | | | | | | | TARGET 2026 | PAGU INDIKATIF (Rp) | LOKASI | SUMBER DANA | PRIORITAS | | | TARGET | PAGU INDIKATIF (Rp) | |
| | | | | | | | | | | | NASIONAL | DAERAH | | | | |
| 1 | 2 | 3 | 4 | 5 | 6 | 7 | 8 | 9 | 10 | 11 | 12 | 13 | 14 | 15 | 16 | 17 |
| | | | *Unit Taman Kehati Di Luar Kawasan Hutan yang Dikelola Lingkup Kewenangan Kabupaten/Kota* | | | | 1 Unit | 1.000.000.000,00 | Kab. Blitar, Semua Kecamatan, Semua Kel/Desa | - | - | PP1: PEMERATAAN KONEKTIVITAS INFRASTRUKTUR YANG BERKELANJUTAN & PENINGKATAN KUALITAS LINGKUNGAN HIDUP | Masyarakat, RTH, Taman | | 1.200.000.000,00 | DINAS LINGKUNGAN HIDUP |
| 5. | **2.11.05** | **PROGRAM PENGENDALIAN BAHAN BERBAHAYA DAN BERACUN (B3) DAN LIMBAH BAHAN BERBAHAYA DAN BERACUN (LIMBAH B3)** | ***Cakupan pengendalian Bahan Berbahaya dan Beracun (B3) dan Limbah Bahan Berbahaya dan Beracun (B3)*** | **-** | | | **4 %** | **2.784.014.500,00** | | | | | | **-** | **2.800.000.000,00** | |
| | 2.11.05.2.01 | Penyimpanan sementara Limbah B3 | *Jumlah Limbah B3 yang tertangani* | - | | | 96 ton | 2.784.014.500,00 | | | - | PP1: PEMERATAAN KONEKTIVITAS INFRASTRUKTUR YANG BERKELANJUTAN & PENINGKATAN KUALITAS LINGKUNGAN HIDUP | pelaku usaha | - | 2.800.000.000,00 | DINAS LINGKUNGAN HIDUP |
| | 2.11.05.2.01.0005 | Fasilitasi Pemenuhan Rincian Teknis Penyimpanan sementara Limbah B3 untuk di integrasikan dengan persetujuan lingkungan melalui Sistem Pelayanan Perizinan Berusaha Terintegrasi Secara Elektronik (Online Single Submission) | | | | | | | | | | | | | | |
| | | | *Jumlah Fasilitasi Pemenuhan Rincian Teknis untuk di Integrasikan dengan persetujuan lingkungan melalui Sistem Pelayanan Perizinan Berusaha Terintegrasi Secara Elektronik (Online Single Submission)* | | | | 20 Dokumen | 2.784.014.500,00 | Kab. Blitar, Semua Kecamatan, Semua Kel/Desa | DANA ALOKASI UMUM (DAU) | - | PP1: PEMERATAAN KONEKTIVITAS INFRASTRUKTUR YANG BERKELANJUTAN & PENINGKATAN KUALITAS LINGKUNGAN HIDUP | pelaku usaha | | 2.800.000.000,00 | DINAS LINGKUNGAN HIDUP |
| 6. | **2.11.06** | **PROGRAM PEMBINAAN DAN PENGAWASAN TERHADAP IZIN LINGKUNGAN DAN IZIN PERLINDUNGAN DAN PENGELOLAAN LINGKUNGAN HIDUP (PPLH)** | ***Tingkat Ketaatan penanggung jawab usaha dan/atau kegiatan terhadap izin lingkungan, izin PPLH dan PUU LH yang diterbitkan oleh Pemerintah Daerah Kab*** | **-** | | | **85 %** | **300.000.000,00** | | | | | | **-** | **350.000.000,00** | |

| NO | KODE | URUSAN / BIDANG URUSAN / PROGRAM / KEGIATAN / SUB KEGIATAN | INDIKATOR PROGRAM / KEGIATAN / SUB KEGIATAN | TARGET AKHIR PERIODE RENSTRA OPD | REALISASI CAPAIAN RENJA OPD TAHUN 2024 | PRAKIRAAN CAPAIAN TARGET RENJA OPD TAHUN 2025 | CAPAIAN KINERJA DAN KERANGKA PENDANAAN | | | | | | KELOMPOK SASARAN | PRAKIRAAN MAJU RENCANA TAHUN 2027 | | PERANGKAT DAERAH PENANGGUNG JAWAB |
|---|---|---|---|---|---|---|---|---|---|---|---|---|---|---|---|---|
| | | | | | | | TARGET 2026 | PAGU INDIKATIF (Rp) | LOKASI | SUMBER DANA | PRIORITAS | | | TARGET | PAGU INDIKATIF (Rp) | |
| | | | | | | | | | | | NASIONAL | DAERAH | | | | |
| 1 | 2 | 3 | 4 | 5 | 6 | 7 | 8 | 9 | 10 | 11 | 12 | 13 | 14 | 15 | 16 | 17 |
| | 2.11.06.2.01 | Pembinaan dan Pengawasan Terhadap Usaha dan/atau Kegiatan yang Izin Lingkungan dan Izin PPLH Diterbitkan oleh Pemerintah Daerah Kabupaten/Kota | *Persentase Kegiatan/usaha yang memenuhi syarat pengelolaan limbah baik* | - | | | 85 % | 300.000.000,00 | | | - | PP1: PEMERATAAN KONEKTIVITAS INFRASTRUKTUR YANG BERKELANJUTAN & PENINGKATAN KUALITAS LINGKUNGAN HIDUP | - | - | 350.000.000,00 | DINAS LINGKUNGAN HIDUP |
| | 2.11.06.2.01.0001 | Fasilitasi Pemenuhan Ketentuan dan Kewajiban Izin Lingkungan dan/atau Izin PPLH | | | | | | | | | | | | | | |
| | | | *Jumlah Rekomendasi dan/atau Persetujuan Teknis, Persetujuan Lingkungan, dan Surat Kelayakan Operasi yang Diberikan* | | | | 20 Dokumen | 125.000.000,00 | Kab. Blitar, Semua Kecamatan, Semua Kel/Desa | DANA ALOKASI UMUM (DAU) | - | PP1: PEMERATAAN KONEKTIVITAS INFRASTRUKTUR YANG BERKELANJUTAN & PENINGKATAN KUALITAS LINGKUNGAN HIDUP | - | | 150.000.000,00 | DINAS LINGKUNGAN HIDUP |
| | 2.11.06.2.01.0010 | Pengawasan Perizinan Berusaha atau Persetujuan Pemerintah terkait Persetujuan Lingkungan yang diterbitkan oleh Pemerintah Daerah Kabupaten/Kota dan Peraturan Perundang-undangan di bidang Perlindungan dan Pengelolaan Lingkungan Hidup | | | | | | | | | | | | | | |
| | | | *Jumlah Badan usaha dan/atau kegiatan yang diawasi* | | | | 100 Usaha/Kegiatan | 175.000.000,00 | Kab. Blitar, Semua Kecamatan, Semua Kel/Desa | DANA ALOKASI UMUM (DAU) | - | PP1: PEMERATAAN KONEKTIVITAS INFRASTRUKTUR YANG BERKELANJUTAN & PENINGKATAN KUALITAS LINGKUNGAN HIDUP | - | | 200.000.000,00 | DINAS LINGKUNGAN HIDUP |
| 7. | **2.11.08** | **PROGRAM PENINGKATAN PENDIDIKAN, PELATIHAN DAN PENYULUHAN LINGKUNGAN HIDUP UNTUK MASYARAKAT** | ***Persentase peningkatan gerakan masyarakat peduli lingkungan*** | **-** | | | **10 %** | **375.000.000,00** | | | | | | **-** | **550.000.000,00** | |
| | 2.11.08.2.01 | Penyelenggaraan Pendidikan, Pelatihan, dan Penyuluhan Lingkungan Hidup untuk Lembaga Kemasyarakatan Tingkat Daerah Kabupaten/Kota | *Persentase SDM Bidang Lingkungan Hidup untuk Lembaga Kemasyarakatan yang meningkat pengetahuannya* | - | | | 60 % | 375.000.000,00 | | | - | PP1: PEMERATAAN KONEKTIVITAS INFRASTRUKTUR YANG BERKELANJUTAN & PENINGKATAN KUALITAS LINGKUNGAN HIDUP | Masyarakat, desa, sekolah | - | 550.000.000,00 | DINAS LINGKUNGAN HIDUP |

| NO | KODE | URUSAN / BIDANG URUSAN / PROGRAM / KEGIATAN / SUB KEGIATAN | INDIKATOR PROGRAM / KEGIATAN / SUB KEGIATAN | TARGET AKHIR PERIODE RENSTRA OPD | REALISASI CAPAIAN RENJA OPD TAHUN 2024 | PRAKIRAAN CAPAIAN TARGET RENJA OPD TAHUN 2025 | CAPAIAN KINERJA DAN KERANGKA PENDANAAN | | | | | | KELOMPOK SASARAN | PRAKIRAAN MAJU RENCANA TAHUN 2027 | | PERANGKAT DAERAH PENANGGUNG JAWAB |
|---|---|---|---|---|---|---|---|---|---|---|---|---|---|---|---|---|
| | | | | | | | TARGET 2026 | PAGU INDIKATIF (Rp) | LOKASI | SUMBER DANA | PRIORITAS | | | TARGET | PAGU INDIKATIF (Rp) | |
| | | | | | | | | | | | NASIONAL | DAERAH | | | | |
| 1 | 2 | 3 | 4 | 5 | 6 | 7 | 8 | 9 | 10 | 11 | 12 | 13 | 14 | 15 | 16 | 17 |
| | 2.11.08.2.01.0002 | Pendampingan Gerakan Peduli Lingkungan Hidup | | | | | | | | | | | | | | |
| | | | *Jumlah Pendampingan Pembinaan Gerakan Peduli dan Berbudaya Lingkungan Hidup yang Dilaksanakan* | | | | 4 Dokumen | 145.000.000,00 | Kab. Blitar, Semua Kecamatan, Semua Kel/Desa | DANA ALOKASI UMUM (DAU) | - | PP1: PEMERATAAN KONEKTIVITAS INFRASTRUKTUR YANG BERKELANJUTAN & PENINGKATAN KUALITAS LINGKUNGAN HIDUP | Masyarakat, desa, sekolah | | 200.000.000,00 | DINAS LINGKUNGAN HIDUP |
| | 2.11.08.2.01.0004 | Penumbuhan Kesadaran Keluarga dalam Peningkatan Kualitas Lingkungan Hidup dan Kawasan Pemukiman yang Sehat | | | | | | | | | | | | | | |
| | | | *Jumlah Keluarga yang Mengikuti Penumbuhan Kesadaran Keluarga dalam Peningkatan Kualitas Lingkungan Hidup dan Kawasan Pemukiman yang Sehat* | | | | 2400 Keluarga | 100.000.000,00 | Kab. Blitar, Semua Kecamatan, Semua Kel/Desa | DANA ALOKASI UMUM (DAU) | - | PP1: PEMERATAAN KONEKTIVITAS INFRASTRUKTUR YANG BERKELANJUTAN & PENINGKATAN KUALITAS LINGKUNGAN HIDUP | Masyarakat, desa, sekolah | | 200.000.000,00 | DINAS LINGKUNGAN HIDUP |
| | 2.11.08.2.01.0005 | Peningkatan Kapasitas dan Kompetensi Sumber Daya Manusia Bidang lingkungan hidup untuk Lembaga pendidikan formal/lembaga masyarakat/komunitas/kelompok masyarakat | | | | | | | | | | | | | | |
| | | | *Jumlah lembaga pendidikan formal/lembaga masyarakat/komunitas/kelompok masyarakat yang meningkat kapasitas dan kompetensinya terkait PPLH* | | | | 35 Lembaga | 130.000.000,00 | Kab. Blitar, Semua Kecamatan, Semua Kel/Desa | DANA ALOKASI UMUM (DAU) | - | PP1: PEMERATAAN KONEKTIVITAS INFRASTRUKTUR YANG BERKELANJUTAN & PENINGKATAN KUALITAS LINGKUNGAN HIDUP | Masyarakat, desa, sekolah | | 150.000.000,00 | DINAS LINGKUNGAN HIDUP |
| 8. | **2.11.09** | **PROGRAM PENGHARGAAN LINGKUNGAN HIDUP UNTUK MASYARAKAT** | ***Persentase peningkatan animo masyarakat dalam pelestarian lingkungan hidup*** | **-** | | | **5 %** | **500.000.000,00** | | | | | | **-** | **500.000.000,00** | |
| | 2.11.09.2.01 | Pemberian Penghargaan Lingkungan Hidup Tingkat Daerah Kabupaten/Kota | *Jumlah jenis penghargaan lingkungan hidup tingkat kabupaten* | - | | | 5 jenis | 500.000.000,00 | | | - | PP1: PEMERATAAN KONEKTIVITAS INFRASTRUKTUR YANG BERKELANJUTAN & PENINGKATAN KUALITAS LINGKUNGAN HIDUP | Masyarakat | - | 500.000.000,00 | DINAS LINGKUNGAN HIDUP |

| NO | KODE | URUSAN / BIDANG URUSAN / PROGRAM / KEGIATAN / SUB KEGIATAN | INDIKATOR PROGRAM / KEGIATAN / SUB KEGIATAN | TARGET AKHIR PERIODE RENSTRA OPD | REALISASI CAPAIAN RENJA OPD TAHUN 2024 | PRAKIRAAN CAPAIAN TARGET RENJA OPD TAHUN 2025 | CAPAIAN KINERJA DAN KERANGKA PENDANAAN | | | | | | KELOMPOK SASARAN | PRAKIRAAN MAJU RENCANA TAHUN 2027 | | PERANGKAT DAERAH PENANGGUNG JAWAB |
|---|---|---|---|---|---|---|---|---|---|---|---|---|---|---|---|---|
| | | | | | | | TARGET 2026 | PAGU INDIKATIF (Rp) | LOKASI | SUMBER DANA | PRIORITAS | | | TARGET | PAGU INDIKATIF (Rp) | |
| | | | | | | | | | | | NASIONAL | DAERAH | | | | |
| 1 | 2 | 3 | 4 | 5 | 6 | 7 | 8 | 9 | 10 | 11 | 12 | 13 | 14 | 15 | 16 | 17 |
| | 2.11.09.2.01.0001 | Penilaian Kinerja Masyarakat/Lembaga Masyarakat/Dunia Usaha/Dunia Pendidikan/Filantropi dalam Perlindungan dan Pengelolaan Lingkungan Hidup | | | | | | | | | | | | | | |
| | | | *Jumlah Masyarakat/Lembaga Masyarakat/Dunia Usaha/Dunia Pendidikan/Filantrophi yang Dinilai Kinerjanya dalam rangka PPLH* | | | | 2 Entitas | 500.000.000,00 | Kab. Blitar, Semua Kecamatan, Semua Kel/Desa | DANA ALOKASI UMUM (DAU) | - | PP1: PEMERATAAN KONEKTIVITAS INFRASTRUKTUR YANG BERKELANJUTAN & PENINGKATAN KUALITAS LINGKUNGAN HIDUP | Masyarakat | | 500.000.000,00 | DINAS LINGKUNGAN HIDUP |
| 9. | **2.11.10** | **PROGRAM PENANGANAN PENGADUAN LINGKUNGAN HIDUP** | ***Persentase pengaduan pencemaran lingkungan yang diselesaikan*** | **-** | | | **75 %** | **60.000.000,00** | | | | | | **-** | **70.000.000,00** | |
| | 2.11.10.2.01 | Penyelesaian Pengaduan Masyarakat di Bidang Perlindungan dan Pengelolaan Lingkungan Hidup (PPLH) Kabupaten/Kota | *Persentase pengaduan pencemaran lingkungan yang ditindklanjuti* | - | | | 100 % | 60.000.000,00 | | | - | PP1: PEMERATAAN KONEKTIVITAS INFRASTRUKTUR YANG BERKELANJUTAN & PENINGKATAN KUALITAS LINGKUNGAN HIDUP | Masyarakat | - | 70.000.000,00 | DINAS LINGKUNGAN HIDUP |
| | 2.11.10.2.01.0009 | Pengelolaan Pengaduan permasalahan Pencemaran dan Perusakan Lingkungan Hidup tingkat Kabupaten/Kota | | | | | | | | | | | | | | |
| | | | *Jumlah pengaduan permasalahan Pencemaran dan Perusakan Lingkungan Hidup tingkat Kabupaten/Kota yang ditindaklanjuti/dikelola* | | | | 20 Pengaduan | 60.000.000,00 | Kab. Blitar, Semua Kecamatan, Semua Kel/Desa | DANA ALOKASI UMUM (DAU) | - | PP1: PEMERATAAN KONEKTIVITAS INFRASTRUKTUR YANG BERKELANJUTAN & PENINGKATAN KUALITAS LINGKUNGAN HIDUP | Masyarakat | | 70.000.000,00 | DINAS LINGKUNGAN HIDUP |
| 10. | **2.11.11** | **PROGRAM PENGELOLAAN PERSAMPAHAN** | ***Persentase sampah yang terkelola*** | **-** | | | **84 %** | **4.750.000.000,00** | | | | | | **-** | **5.150.000.000,00** | |

| NO | KODE | URUSAN / BIDANG URUSAN / PROGRAM / KEGIATAN / SUB KEGIATAN | INDIKATOR PROGRAM / KEGIATAN / SUB KEGIATAN | TARGET AKHIR PERIODE RENSTRA OPD | REALISASI CAPAIAN RENJA OPD TAHUN 2024 | PRAKIRAAN CAPAIAN TARGET RENJA OPD TAHUN 2025 | CAPAIAN KINERJA DAN KERANGKA PENDANAAN | | | | | | KELOMPOK SASARAN | PRAKIRAAN MAJU RENCANA TAHUN 2027 | | PERANGKAT DAERAH PENANGGUNG JAWAB |
|---|---|---|---|---|---|---|---|---|---|---|---|---|---|---|---|---|
| | | | | | | | TARGET 2026 | PAGU INDIKATIF (Rp) | LOKASI | SUMBER DANA | PRIORITAS | | | TARGET | PAGU INDIKATIF (Rp) | |
| | | | | | | | | | | | NASIONAL | DAERAH | | | | |
| 1 | 2 | 3 | 4 | 5 | 6 | 7 | 8 | 9 | 10 | 11 | 12 | 13 | 14 | 15 | 16 | 17 |
| | 2.11.11.2.01 | Pengelolaan Sampah | *Persentase sampah yang dapat ditangani* | - | | | 40 % | 4.750.000.000,00 | | | - | PP1: PEMERATAAN KONEKTIVITAS INFRASTRUKTUR YANG BERKELANJUTAN & PENINGKATAN KUALITAS LINGKUNGAN HIDUP | Masyarakat | - | 5.150.000.000,00 | DINAS LINGKUNGAN HIDUP |
| | 2.11.11.2.01.0004 | Peningkatan Peran Serta Masyarakat dalam Pengelolaan Persampahan | | | | | | | | | | | | | | |
| | | | *Jumlah Masyarakat, Kelompok Masyarakat atau Para Pihak Lainnya yang Terlibat Aktif dalam Kegiatan Pengelolaan Sampah Berbasis Masyarakat* | | | | 165 Kelompok | 400.000.000,00 | Kab. Blitar, Semua Kecamatan, Semua Kel/Desa | DANA ALOKASI UMUM (DAU) | - | PP1: PEMERATAAN KONEKTIVITAS INFRASTRUKTUR YANG BERKELANJUTAN & PENINGKATAN KUALITAS LINGKUNGAN HIDUP | Masyarakat | | 450.000.000,00 | DINAS LINGKUNGAN HIDUP |
| | 2.11.11.2.01.0007 | Penyediaan Sarana dan Prasarana Pengelolaan Persampahan di TPA/TPST/SPA Kabupaten/Kota | | | | | | | | | | | | | | |
| | | | *Jumlah Sarana dan Prasarana Penanganan Sampah untuk Kegiatan Pemilahan, Pengumpulan, Pengangkutan, Pengolahan, dan Pemrosesan Akhir* | | | | 115 Unit | 1.750.000.000,00 | Kab. Blitar, Semua Kecamatan, Semua Kel/Desa | DANA ALOKASI UMUM (DAU) | - | PP1: PEMERATAAN KONEKTIVITAS INFRASTRUKTUR YANG BERKELANJUTAN & PENINGKATAN KUALITAS LINGKUNGAN HIDUP | Masyarakat | | 1.800.000.000,00 | DINAS LINGKUNGAN HIDUP |
| | 2.11.11.2.01.0012 | Penanganan sampah melalui pengangkutan | | | | | | | | | | | | | | |
| | | | *Jumlah sampah yang tertangani melalui proses pengangkutan* | | | | 55000 Ton | 1.000.000.000,00 | Kab. Blitar, Semua Kecamatan, Semua Kel/Desa | DANA ALOKASI UMUM (DAU) | - | PP1: PEMERATAAN KONEKTIVITAS INFRASTRUKTUR YANG BERKELANJUTAN & PENINGKATAN KUALITAS LINGKUNGAN HIDUP | Masyarakat | | 1.100.000.000,00 | DINAS LINGKUNGAN HIDUP |
| | 2.11.11.2.01.0016 | Penanganan sampah melalui pengumpulan sampah | | | | | | | | | | | | | | |

| NO | KODE | URUSAN / BIDANG URUSAN / PROGRAM / KEGIATAN / SUB KEGIATAN | INDIKATOR PROGRAM / KEGIATAN / SUB KEGIATAN | TARGET AKHIR PERIODE RENSTRA OPD | REALISASI CAPAIAN RENJA OPD TAHUN 2024 | PRAKIRAAN CAPAIAN TARGET RENJA OPD TAHUN 2025 | CAPAIAN KINERJA DAN KERANGKA PENDANAAN | | | | | | KELOMPOK SASARAN | PRAKIRAAN MAJU RENCANA TAHUN 2027 | | PERANGKAT DAERAH PENANGGUNG JAWAB |
|---|---|---|---|---|---|---|---|---|---|---|---|---|---|---|---|---|
| | | | | | | | TARGET 2026 | PAGU INDIKATIF (Rp) | LOKASI | SUMBER DANA | PRIORITAS | | | TARGET | PAGU INDIKATIF (Rp) | |
| | | | | | | | | | | | NASIONAL | DAERAH | | | | |
| 1 | 2 | 3 | 4 | 5 | 6 | 7 | 8 | 9 | 10 | 11 | 12 | 13 | 14 | 15 | 16 | 17 |
| | | | *Persentase luas layanan pengumpulan sampah* | | | | 75 Persentase | 1.000.000.000,00 | Kab. Blitar, Semua Kecamatan, Semua Kel/Desa | DANA ALOKASI UMUM (DAU) | - | PP1: PEMERATAAN KONEKTIVITAS INFRASTRUKTUR YANG BERKELANJUTAN & PENINGKATAN KUALITAS LINGKUNGAN HIDUP | Masyarakat | | 1.100.000.000,00 | DINAS LINGKUNGAN HIDUP |
| | 2.11.11.2.01.0017 | Penanganan sampah melalui pemilahan dan pengolahan sampah di instalasi pengolahan sampah TPS3R, PDU, TPST, TPS, SPA, PSEL/PLTSa, RDF, pusat pengomposan, biodigester, Bank Sampah dan fasilitas lainnya sesuai dengan peraturan perundangan | | | | | | | | | | | | | | |
| | | | *Jumlah sampah yang tertangani melalui proses pemilahan dan pengolahan sampah di instalasi pengolahan sampah TPS3R, PDU, TPST, SPA, PSEL/PLTSa, RDF, pusat pengomposan, biodigester, Bank sampah dan fasilitas lainnya sesuai dengan peraturan perundangan* | | | | 5000 Ton | 200.000.000,00 | Kab. Blitar, Semua Kecamatan, Semua Kel/Desa | DANA ALOKASI UMUM (DAU) | - | PP1: PEMERATAAN KONEKTIVITAS INFRASTRUKTUR YANG BERKELANJUTAN & PENINGKATAN KUALITAS LINGKUNGAN HIDUP | Masyarakat | | 250.000.000,00 | DINAS LINGKUNGAN HIDUP |
| | 2.11.11.2.01.0020 | Penanganan sampah melalui pemrosesan akhir sampah di TPA/TPST kabupaten/kota atau TPA/TPST Regional | | | | | | | | | | | | | | |
| | | | *jumlah sampah yang tertangani melalui pemrosesan akhir sampah di TPA/TPSTkabupaten/kota atau TPA/TPST Regional* | | | | 55000 Ton | 400.000.000,00 | Kab. Blitar, Semua Kecamatan, Semua Kel/Desa | DANA ALOKASI UMUM (DAU) | - | PP1: PEMERATAAN KONEKTIVITAS INFRASTRUKTUR YANG BERKELANJUTAN & PENINGKATAN KUALITAS LINGKUNGAN HIDUP | Masyarakat | | 450.000.000,00 | DINAS LINGKUNGAN HIDUP |
| | | **DINAS KEPENDUDUKAN DAN PENCATATAN SIPIL** | | | | | | **15.142.325.000,00** | | | | | | | **16.475.551.000,00** | |
| | **2** | **URUSAN PEMERINTAHAN WAJIB YANG TIDAK BERKAITAN DENGAN PELAYANAN DASAR** | | | | | | **15.142.325.000,00** | | | | | | | **16.475.551.000,00** | |
| | **2.12** | **URUSAN PEMERINTAHAN BIDANG ADMINISTRASI KEPENDUDUKAN DAN PENCATATAN SIPIL** | | | | | | **15.142.325.000,00** | | | | | | | **16.475.551.000,00** | |
| 1. | **2.12.01** | **PROGRAM PENUNJANG URUSAN PEMERINTAHAN DAERAH KABUPATEN/KOTA** | **-** | **-** | | | **-** | **9.307.585.000,00** | | | | | | **-** | **10.185.421.000,00** | |
| | 2.12.01.2.01 | Perencanaan, Penganggaran, dan Evaluasi Kinerja Perangkat Daerah | - | - | | | - | 540.960.500,00 | | | - | - | - | - | 594.457.000,00 | DINAS KEPENDUDUKAN DAN PENCATATAN SIPIL |

| NO | KODE | URUSAN / BIDANG URUSAN / PROGRAM / KEGIATAN / SUB KEGIATAN | INDIKATOR PROGRAM / KEGIATAN / SUB KEGIATAN | TARGET AKHIR PERIODE RENSTRA OPD | REALISASI CAPAIAN RENJA OPD TAHUN 2024 | PRAKIRAAN CAPAIAN TARGET RENJA OPD TAHUN 2025 | CAPAIAN KINERJA DAN KERANGKA PENDANAAN | | | | | | KELOMPOK SASARAN | PRAKIRAAN MAJU RENCANA TAHUN 2027 | | PERANGKAT DAERAH PENANGGUNG JAWAB |
|---|---|---|---|---|---|---|---|---|---|---|---|---|---|---|---|---|
| | | | | | | | TARGET 2026 | PAGU INDIKATIF (Rp) | LOKASI | SUMBER DANA | PRIORITAS | | | TARGET | PAGU INDIKATIF (Rp) | |
| | | | | | | | | | | | NASIONAL | DAERAH | | | | |
| 1 | 2 | 3 | 4 | 5 | 6 | 7 | 8 | 9 | 10 | 11 | 12 | 13 | 14 | 15 | 16 | 17 |
| | 2.12.01.2.01.0001 | Penyusunan Dokumen Perencanaan Perangkat Daerah | | | | | | | | | | | | | | |
| | | | - | | | | - | 2.276.000,00 | Kab. Blitar, Semua Kecamatan, Semua Kel/Desa | - | - | - | - | | 2.483.000,00 | DINAS KEPENDUDUKAN DAN PENCATATAN SIPIL |
| | 2.12.01.2.01.0002 | Koordinasi dan Penyusunan Dokumen RKA-SKPD | | | | | | | | | | | | | | |
| | | | *Jumlah Dokumen RKA-SKPD dan Laporan Hasil Koordinasi Penyusunan Dokumen RKA-SKPD* | | | | 1 Dokumen | 15.000.000,00 | Kab. Blitar, Semua Kecamatan, Semua Kel/Desa | - | - | - | - | | 16.500.000,00 | DINAS KEPENDUDUKAN DAN PENCATATAN SIPIL |
| | 2.12.01.2.01.0003 | Koordinasi dan Penyusunan Dokumen Perubahan RKA-SKPD | | | | | | | | | | | | | | |
| | | | *Jumlah Dokumen Perubahan RKA-SKPD dan Laporan Hasil Koordinasi Penyusunan Dokumen Perubahan RKA-SKPD* | | | | 1 Dokumen | 9.000.000,00 | Kab. Blitar, Semua Kecamatan, Semua Kel/Desa | DANA ALOKASI UMUM (DAU) | - | - | - | | 9.900.000,00 | DINAS KEPENDUDUKAN DAN PENCATATAN SIPIL |
| | 2.12.01.2.01.0004 | Koordinasi dan Penyusunan DPA-SKPD | | | | | | | | | | | | | | |
| | | | *Jumlah Dokumen DPA-SKPD dan Laporan Hasil Koordinasi Penyusunan Dokumen DPA-SKPD* | | | | 1 Dokumen | 5.000.000,00 | Kab. Blitar, Semua Kecamatan, Semua Kel/Desa | DANA ALOKASI UMUM (DAU) | - | - | - | | 5.500.000,00 | DINAS KEPENDUDUKAN DAN PENCATATAN SIPIL |
| | 2.12.01.2.01.0005 | Koordinasi dan Penyusunan Perubahan DPA- SKPD | | | | | | | | | | | | | | |
| | | | *Jumlah Dokumen Perubahan DPA-SKPD dan Laporan Hasil Koordinasi Penyusunan Dokumen Perubahan DPA-SKPD* | | | | 1 Dokumen | 3.000.000,00 | Kab. Blitar, Semua Kecamatan, Semua Kel/Desa | - | - | - | - | | 3.300.000,00 | DINAS KEPENDUDUKAN DAN PENCATATAN SIPIL |
| | 2.12.01.2.01.0006 | Koordinasi dan Penyusunan Laporan Capaian Kinerja dan Ikhtisar Realisasi Kinerja SKPD | | | | | | | | | | | | | | |
| | | | *Jumlah Laporan Capaian Kinerja dan Ikhtisar Realisasi Kinerja SKPD dan Laporan Hasil Koordinasi Penyusunan Laporan Capaian Kinerja dan Ikhtisar Realisasi Kinerja SKPD* | | | | 2 Laporan | 63.684.500,00 | Kab. Blitar, Semua Kecamatan, Semua Kel/Desa | DANA ALOKASI UMUM (DAU) | - | - | - | | 69.474.000,00 | DINAS KEPENDUDUKAN DAN PENCATATAN SIPIL |
| | 2.12.01.2.01.0007 | Evaluasi Kinerja Perangkat Daerah | | | | | | | | | | | | | | |
| | | | *Jumlah Laporan Evaluasi Kinerja Perangkat Daerah* | | | | 4 Laporan | 443.000.000,00 | Kab. Blitar, Semua Kecamatan, Semua Kel/Desa | DANA ALOKASI UMUM (DAU) | - | - | - | | 487.300.000,00 | DINAS KEPENDUDUKAN DAN PENCATATAN SIPIL |
| | 2.12.01.2.02 | Administrasi Keuangan Perangkat Daerah | - | - | | | - | 3.675.460.000,00 | | | - | - | - | - | 4.042.989.000,00 | DINAS KEPENDUDUKAN DAN PENCATATAN SIPIL |
| | 2.12.01.2.02.0001 | Penyediaan Gaji dan Tunjangan ASN | | | | | | | | | | | | | | |
| | | | *Jumlah Orang yang Menerima Gaji dan Tunjangan ASN* | | | | 31 Orang/bulan | 3.634.000.000,00 | Kab. Blitar, Semua Kecamatan, Semua Kel/Desa | DANA ALOKASI UMUM (DAU) | - | - | - | | 3.997.400.000,00 | DINAS KEPENDUDUKAN DAN PENCATATAN SIPIL |
| | 2.12.01.2.02.0002 | Penyediaan Administrasi Pelaksanaan Tugas ASN | | | | | | | | | | | | | | |

| NO | KODE | URUSAN / BIDANG URUSAN / PROGRAM / KEGIATAN / SUB KEGIATAN | INDIKATOR PROGRAM / KEGIATAN / SUB KEGIATAN | TARGET AKHIR PERIODE RENSTRA OPD | REALISASI CAPAIAN RENJA OPD TAHUN 2024 | PRAKIRAAN CAPAIAN TARGET RENJA OPD TAHUN 2025 | CAPAIAN KINERJA DAN KERANGKA PENDANAAN | | | | | | KELOMPOK SASARAN | PRAKIRAAN MAJU RENCANA TAHUN 2027 | | PERANGKAT DAERAH PENANGGUNG JAWAB |
|---|---|---|---|---|---|---|---|---|---|---|---|---|---|---|---|---|
| | | | | | | | TARGET 2026 | PAGU INDIKATIF (Rp) | LOKASI | SUMBER DANA | PRIORITAS | | | TARGET | PAGU INDIKATIF (Rp) | |
| | | | | | | | | | | | NASIONAL | DAERAH | | | | |
| 1 | 2 | 3 | 4 | 5 | 6 | 7 | 8 | 9 | 10 | 11 | 12 | 13 | 14 | 15 | 16 | 17 |
| | | | *Jumlah Dokumen Hasil Penyediaan Administrasi Pelaksanaan Tugas ASN* | | | | 31 Dokumen | 5.500.000,00 | Kab. Blitar, Semua Kecamatan, Semua Kel/Desa | DANA ALOKASI UMUM (DAU) | - | - | - | | 6.050.000,00 | DINAS KEPENDUDUKAN DAN PENCATATAN SIPIL |
| | 2.12.01.2.02.0003 | Pelaksanaan Penatausahaan dan<br><br>Pengujian/Verifikasi Keuangan SKPD | | | | | | | | | | | | | | |
| | | | *Jumlah Dokumen Penatausahaan dan Pengujian/Verifikasi Keuangan SKPD* | | | | 1 Dokumen | 5.500.000,00 | Kab. Blitar, Semua Kecamatan, Semua Kel/Desa | DANA ALOKASI UMUM (DAU) | - | - | - | | 6.050.000,00 | DINAS KEPENDUDUKAN DAN PENCATATAN SIPIL |
| | 2.12.01.2.02.0004 | Koordinasi dan Pelaksanaan Akuntansi SKPD | | | | | | | | | | | | | | |
| | | | *Jumlah Dokumen Koordinasi dan Pelaksanaan Akuntansi SKPD* | | | | 3 Dokumen | 1.960.000,00 | Kab. Blitar, Semua Kecamatan, Semua Kel/Desa | DANA ALOKASI UMUM (DAU) | - | - | - | | 2.139.000,00 | DINAS KEPENDUDUKAN DAN PENCATATAN SIPIL |
| | 2.12.01.2.02.0005 | Koordinasi dan Penyusunan Laporan Keuangan Akhir Tahun SKPD | | | | | | | | | | | | | | |
| | | | *Jumlah Laporan Keuangan Akhir Tahun SKPD dan Laporan Hasil Koordinasi Penyusunan Laporan Keuangan Akhir Tahun SKPD* | | | | 1 Laporan | 5.500.000,00 | Kab. Blitar, Semua Kecamatan, Semua Kel/Desa | DANA ALOKASI UMUM (DAU) | - | - | - | | 6.050.000,00 | DINAS KEPENDUDUKAN DAN PENCATATAN SIPIL |
| | 2.12.01.2.02.0006 | Pengelolaan dan Penyiapan Bahan Tanggapan Pemeriksaan | | | | | | | | | | | | | | |
| | | | *Jumlah Dokumen Bahan Tanggapan Pemeriksaan dan Tindak Lanjut Pemeriksaan* | | | | 1 Dokumen | 5.500.000,00 | Kab. Blitar, Semua Kecamatan, Semua Kel/Desa | DANA ALOKASI UMUM (DAU) | - | - | - | | 6.050.000,00 | DINAS KEPENDUDUKAN DAN PENCATATAN SIPIL |
| | 2.12.01.2.02.0007 | Koordinasi dan Penyusunan Laporan Keuangan Bulanan/ Triwulanan/ Semesteran SKPD | | | | | | | | | | | | | | |
| | | | *Jumlah Laporan Keuangan Bulanan/ Triwulanan/ Semesteran SKPD dan Laporan Koordinasi Penyusunan Laporan Keuangan Bulanan/Triwulanan/Semesteran SKPD* | | | | 3 Laporan | 12.000.000,00 | Kab. Blitar, Semua Kecamatan, Semua Kel/Desa | DANA ALOKASI UMUM (DAU) | - | - | - | | 13.200.000,00 | DINAS KEPENDUDUKAN DAN PENCATATAN SIPIL |
| | 2.12.01.2.02.0008 | Penyusunan Pelaporan dan Analisis Prognosis Realisasi Anggaran | | | | | | | | | | | | | | |
| | | | *Jumlah Dokumen Pelaporan dan Analisis Prognosis Realisasi Anggaran* | | | | 1 Dokumen | 5.500.000,00 | Kab. Blitar, Semua Kecamatan, Semua Kel/Desa | DANA ALOKASI UMUM (DAU) | - | - | - | | 6.050.000,00 | DINAS KEPENDUDUKAN DAN PENCATATAN SIPIL |
| | 2.12.01.2.05 | Administrasi Kepegawaian Perangkat Daerah | - | - | | | - | 457.200.000,00 | | | - | - | - | - | 502.550.000,00 | DINAS KEPENDUDUKAN DAN PENCATATAN SIPIL |
| | 2.12.01.2.05.0002 | Pengadaan Pakaian Dinas beserta Atribut Kelengkapannya | | | | | | | | | | | | | | |
| | | | *Jumlah Paket Pakaian Dinas beserta Atribut Kelengkapan* | | | | 74 Paket | 40.700.000,00 | Kab. Blitar, Semua Kecamatan, Semua Kel/Desa | DANA ALOKASI UMUM (DAU) | - | - | - | | 44.400.000,00 | DINAS KEPENDUDUKAN DAN PENCATATAN SIPIL |
| | 2.12.01.2.05.0003 | Pendataan dan Pengolahan Administrasi Kepegawaian | | | | | | | | | | | | | | |

| NO | KODE | URUSAN / BIDANG URUSAN / PROGRAM / KEGIATAN / SUB KEGIATAN | INDIKATOR PROGRAM / KEGIATAN / SUB KEGIATAN | TARGET AKHIR PERIODE RENSTRA OPD | REALISASI CAPAIAN RENJA OPD TAHUN 2024 | PRAKIRAAN CAPAIAN TARGET RENJA OPD TAHUN 2025 | CAPAIAN KINERJA DAN KERANGKA PENDANAAN | | | | | | KELOMPOK SASARAN | PRAKIRAAN MAJU RENCANA TAHUN 2027 | | PERANGKAT DAERAH PENANGGUNG JAWAB |
|---|---|---|---|---|---|---|---|---|---|---|---|---|---|---|---|---|
| | | | | | | | TARGET 2026 | PAGU INDIKATIF (Rp) | LOKASI | SUMBER DANA | PRIORITAS | | | TARGET | PAGU INDIKATIF (Rp) | |
| | | | | | | | | | | | NASIONAL | DAERAH | | | | |
| 1 | 2 | 3 | 4 | 5 | 6 | 7 | 8 | 9 | 10 | 11 | 12 | 13 | 14 | 15 | 16 | 17 |
| | | | - | | | | - | 5.500.000,00 | Kab. Blitar, Semua Kecamatan, Semua Kel/Desa | DANA ALOKASI UMUM (DAU) | - | - | - | | 6.050.000,00 | DINAS KEPENDUDUKAN DAN PENCATATAN SIPIL |
| | 2.12.01.2.05.0004 | Koordinasi dan Pelaksanaan Sistem Informasi Kepegawaian | | | | | | | | | | | | | | |
| | | | *Jumlah Dokumen Hasil Koordinasi dan Pelaksanaaan Sistem Informasi Kepegawaian* | | | | 1 Dokumen | 5.500.000,00 | Kab. Blitar, Semua Kecamatan, Semua Kel/Desa | DANA ALOKASI UMUM (DAU) | - | - | - | | 6.050.000,00 | DINAS KEPENDUDUKAN DAN PENCATATAN SIPIL |
| | 2.12.01.2.05.0005 | Monitoring, Evaluasi, dan Penilaian Kinerja Pegawai | | | | | | | | | | | | | | |
| | | | *Jumlah Dokumen Monitoring, Evaluasi, dan Penilaian Kinerja Pegawai* | | | | 1 Dokumen | 5.500.000,00 | Kab. Blitar, Semua Kecamatan, Semua Kel/Desa | DANA ALOKASI UMUM (DAU) | - | - | - | | 6.050.000,00 | DINAS KEPENDUDUKAN DAN PENCATATAN SIPIL |
| | 2.12.01.2.05.0009 | Pendidikan dan Pelatihan Pegawai Berdasarkan Tugas dan Fungsi | | | | | | | | | | | | | | |
| | | | *Jumlah Pegawai Berdasarkan Tugas dan Fungsi yang Mengikuti Pendidikan dan Pelatihan* | | | | 33 Orang | 45.000.000,00 | Kab. Blitar, Semua Kecamatan, Semua Kel/Desa | DANA ALOKASI UMUM (DAU) | - | - | - | | 49.500.000,00 | DINAS KEPENDUDUKAN DAN PENCATATAN SIPIL |
| | 2.12.01.2.05.0010 | Sosialisasi Peraturan Perundang-Undangan | | | | | | | | | | | | | | |
| | | | *Jumlah Orang yang Mengikuti Sosialisasi Peraturan Perundang-Undangan* | | | | 300 Orang | 175.000.000,00 | Kab. Blitar, Semua Kecamatan, Semua Kel/Desa | DANA ALOKASI UMUM (DAU) | - | - | - | | 192.500.000,00 | DINAS KEPENDUDUKAN DAN PENCATATAN SIPIL |
| | 2.12.01.2.05.0011 | Bimbingan Teknis Implementasi Peraturan Perundang-Undangan | | | | | | | | | | | | | | |
| | | | *0* | | | | 1 0 | 180.000.000,00 | Kab. Blitar, Semua Kecamatan, Semua Kel/Desa | DANA ALOKASI UMUM (DAU) | - | - | - | | 198.000.000,00 | DINAS KEPENDUDUKAN DAN PENCATATAN SIPIL |
| | 2.12.01.2.06 | Administrasi Umum Perangkat Daerah | - | - | | | - | 1.096.537.500,00 | | | - | - | - | - | 1.176.164.000,00 | DINAS KEPENDUDUKAN DAN PENCATATAN SIPIL |
| | 2.12.01.2.06.0001 | Penyediaan Komponen Instalasi<br><br>Listrik/Penerangan Bangunan Kantor | | | | | | | | | | | | | | |
| | | | *Jumlah Paket Komponen Instalasi Listrik/Penerangan Bangunan Kantor yang Disediakan* | | | | 1 Paket | 21.000.000,00 | Kab. Blitar, Semua Kecamatan, Semua Kel/Desa | DANA ALOKASI UMUM (DAU) | - | - | - | | 23.100.000,00 | DINAS KEPENDUDUKAN DAN PENCATATAN SIPIL |
| | 2.12.01.2.06.0002 | Penyediaan Peralatan dan Perlengkapan Kantor | | | | | | | | | | | | | | |
| | | | *Jumlah Paket Peralatan dan Perlengkapan Kantor yang Disediakan* | | | | 1 Paket | 384.983.500,00 | - | DANA ALOKASI UMUM (DAU) | - | - | - | | 419.982.000,00 | DINAS KEPENDUDUKAN DAN PENCATATAN SIPIL |
| | 2.12.01.2.06.0003 | Penyediaan Peralatan Rumah Tangga | | | | | | | | | | | | | | |
| | | | *Jumlah Paket Peralatan Rumah Tangga yang Disediakan* | | | | 1 Paket | 19.321.000,00 | Kab. Blitar, Semua Kecamatan, Semua Kel/Desa | DANA ALOKASI UMUM (DAU) | - | - | - | | 21.077.000,00 | DINAS KEPENDUDUKAN DAN PENCATATAN SIPIL |

| NO | KODE | URUSAN / BIDANG URUSAN / PROGRAM / KEGIATAN / SUB KEGIATAN | INDIKATOR PROGRAM / KEGIATAN / SUB KEGIATAN | TARGET AKHIR PERIODE RENSTRA OPD | REALISASI CAPAIAN RENJA OPD TAHUN 2024 | PRAKIRAAN CAPAIAN TARGET RENJA OPD TAHUN 2025 | CAPAIAN KINERJA DAN KERANGKA PENDANAAN | | | | | | KELOMPOK SASARAN | PRAKIRAAN MAJU RENCANA TAHUN 2027 | | PERANGKAT DAERAH PENANGGUNG JAWAB |
|---|---|---|---|---|---|---|---|---|---|---|---|---|---|---|---|---|
| | | | | | | | TARGET 2026 | PAGU INDIKATIF (Rp) | LOKASI | SUMBER DANA | PRIORITAS | | | TARGET | PAGU INDIKATIF (Rp) | |
| | | | | | | | | | | | NASIONAL | DAERAH | | | | |
| 1 | 2 | 3 | 4 | 5 | 6 | 7 | 8 | 9 | 10 | 11 | 12 | 13 | 14 | 15 | 16 | 17 |
| | 2.12.01.2.06.0004 | Penyediaan Bahan Logistik Kantor | | | | | | | | | | | | | | |
| | | | *Jumlah Paket Bahan Logistik Kantor yang Disediakan* | | | | 1 Paket | 13.195.000,00 | Kab. Blitar, Semua Kecamatan, Semua Kel/Desa | DANA ALOKASI UMUM (DAU) | - | - | - | | 14.395.000,00 | DINAS KEPENDUDUKAN DAN PENCATATAN SIPIL |
| | 2.12.01.2.06.0005 | Penyediaan Barang Cetakan dan Penggandaan | | | | | | | | | | | | | | |
| | | | *Jumlah Paket Barang Cetakan dan Penggandaan yang Disediakan* | | | | 2 Paket | 70.855.000,00 | Kab. Blitar, Semua Kecamatan, Semua Kel/Desa | DANA ALOKASI UMUM (DAU) | - | - | - | | 77.297.000,00 | DINAS KEPENDUDUKAN DAN PENCATATAN SIPIL |
| | 2.12.01.2.06.0006 | Penyediaan Bahan Bacaan dan Peraturan Perundang-undangan | | | | | | | | | | | | | | |
| | | | *Jumlah Dokumen Bahan Bacaan dan Peraturan Perundang-Undangan yang Disediakan* | | | | 12 Dokumen | 2.500.000,00 | - | DANA ALOKASI UMUM (DAU) | - | - | - | | 2.750.000,00 | DINAS KEPENDUDUKAN DAN PENCATATAN SIPIL |
| | 2.12.01.2.06.0008 | Fasilitasi Kunjungan Tamu | | | | | | | | | | | | | | |
| | | | *Jumlah Laporan Fasilitasi Kunjungan Tamu* | | | | 12 Laporan | 10.233.000,00 | Kab. Blitar, Semua Kecamatan, Semua Kel/Desa | DANA ALOKASI UMUM (DAU) | - | - | - | | 11.163.000,00 | DINAS KEPENDUDUKAN DAN PENCATATAN SIPIL |
| | 2.12.01.2.06.0009 | Penyelenggaraan Rapat Koordinasi dan Konsultasi SKPD | | | | | | | | | | | | | | |
| | | | *Jumlah Laporan Penyelenggaraan Rapat Koordinasi dan Konsultasi SKPD* | | | | 50 Laporan | 500.000.000,00 | Kab. Blitar, Semua Kecamatan, Semua Kel/Desa | DANA ALOKASI UMUM (DAU) | - | - | - | | 525.000.000,00 | DINAS KEPENDUDUKAN DAN PENCATATAN SIPIL |
| | 2.12.01.2.06.0010 | Penatausahaan Arsip Dinamis pada SKPD | | | | | | | | | | | | | | |
| | | | *Jumlah Dokumen Penatausahaan Arsip Dinamis pada SKPD* | | | | 2 Dokumen | 20.000.000,00 | Kab. Blitar, Semua Kecamatan, Semua Kel/Desa | DANA ALOKASI UMUM (DAU) | - | - | - | | 22.000.000,00 | DINAS KEPENDUDUKAN DAN PENCATATAN SIPIL |
| | 2.12.01.2.06.0011 | Dukungan Pelaksanaan Sistem Pemerintahan Berbasis Elektronik pada SKPD | | | | | | | | | | | | | | |
| | | | *Jumlah Dokumen Dukungan Pelaksanaan Sistem Pemerintahan Berbasis Elektronik pada SKPD* | | | | 2 Dokumen | 54.450.000,00 | Kab. Blitar, Semua Kecamatan, Semua Kel/Desa | DANA ALOKASI UMUM (DAU) | - | - | - | | 59.400.000,00 | DINAS KEPENDUDUKAN DAN PENCATATAN SIPIL |
| | 2.12.01.2.07 | Pengadaan Barang Milik Daerah Penunjang Urusan Pemerintah Daerah | - | - | | | - | 994.024.000,00 | | | - | - | - | - | 1.091.435.000,00 | DINAS KEPENDUDUKAN DAN PENCATATAN SIPIL |
| | 2.12.01.2.07.0001 | Pengadaan Kendaraan Perorangan Dinas atau Kendaraan Dinas Jabatan | | | | | | | | | | | | | | |
| | | | *Jumlah Unit Kendaraan Perorangan Dinas atau Kendaraan Dinas Jabatan yang Disediakan* | | | | 1 Unit | 170.000.000,00 | Kab. Blitar, Semua Kecamatan, Semua Kel/Desa | DANA ALOKASI UMUM (DAU) | - | - | - | | 187.000.000,00 | DINAS KEPENDUDUKAN DAN PENCATATAN SIPIL |
| | 2.12.01.2.07.0002 | Pengadaan Kendaraan Dinas Operasional atau Lapangan | | | | | | | | | | | | | | |

| NO | KODE | URUSAN / BIDANG URUSAN / PROGRAM / KEGIATAN / SUB KEGIATAN | INDIKATOR PROGRAM / KEGIATAN / SUB KEGIATAN | TARGET AKHIR PERIODE RENSTRA OPD | REALISASI CAPAIAN RENJA OPD TAHUN 2024 | PRAKIRAAN CAPAIAN TARGET RENJA OPD TAHUN 2025 | CAPAIAN KINERJA DAN KERANGKA PENDANAAN | | | | | | KELOMPOK SASARAN | PRAKIRAAN MAJU RENCANA TAHUN 2027 | | PERANGKAT DAERAH PENANGGUNG JAWAB |
|---|---|---|---|---|---|---|---|---|---|---|---|---|---|---|---|---|
| | | | | | | | TARGET 2026 | PAGU INDIKATIF (Rp) | LOKASI | SUMBER DANA | PRIORITAS | | | TARGET | PAGU INDIKATIF (Rp) | |
| | | | | | | | | | | | NASIONAL | DAERAH | | | | |
| 1 | 2 | 3 | 4 | 5 | 6 | 7 | 8 | 9 | 10 | 11 | 12 | 13 | 14 | 15 | 16 | 17 |
| | | | *Jumlah Unit Kendaraan Dinas Operasional atau Lapangan yang Disediakan* | | | | 1 Unit | 170.000.000,00 | Kab. Blitar, Semua Kecamatan, Semua Kel/Desa | DANA ALOKASI UMUM (DAU) | - | - | - | | 187.000.000,00 | DINAS KEPENDUDUKAN DAN PENCATATAN SIPIL |
| | 2.12.01.2.07.0005 | Pengadaan Mebel | | | | | | | | | | | | | | |
| | | | *Jumlah Paket Mebel yang Disediakan* | | | | 20 Unit | 26.060.000,00 | Kab. Blitar, Semua Kecamatan, Semua Kel/Desa | DANA ALOKASI UMUM (DAU) | - | - | - | | 28.429.000,00 | DINAS KEPENDUDUKAN DAN PENCATATAN SIPIL |
| | 2.12.01.2.07.0006 | Pengadaan Peralatan dan Mesin Lainnya | | | | | | | | | | | | | | |
| | | | *Jumlah Unit Peralatan dan Mesin Lainnya yang Disediakan* | | | | 20 Unit | 192.964.000,00 | Kab. Blitar, Semua Kecamatan, Semua Kel/Desa | DANA ALOKASI UMUM (DAU) | - | - | - | | 210.506.000,00 | DINAS KEPENDUDUKAN DAN PENCATATAN SIPIL |
| | 2.12.01.2.07.0009 | Pengadaan Gedung Kantor atau Bangunan Lainnya | | | | | | | | | | | | | | |
| | | | *Jumlah Unit Gedung Kantor atau Bangunan Lainnya yang Disediakan* | | | | 1 Unit | 200.000.000,00 | Kab. Blitar, Semua Kecamatan, Semua Kel/Desa | DANA ALOKASI UMUM (DAU) | - | - | - | | 220.000.000,00 | DINAS KEPENDUDUKAN DAN PENCATATAN SIPIL |
| | 2.12.01.2.07.0010 | Pengadaan Sarana dan Prasarana Gedung Kantor atau Bangunan Lainnya | | | | | | | | | | | | | | |
| | | | *Jumlah Unit Sarana dan Prasarana Gedung Kantor atau Bangunan Lainnya yang Disediakan* | | | | 20 Unit | 175.000.000,00 | Kab. Blitar, Semua Kecamatan, Semua Kel/Desa | DANA ALOKASI UMUM (DAU) | - | - | - | | 192.500.000,00 | DINAS KEPENDUDUKAN DAN PENCATATAN SIPIL |
| | 2.12.01.2.07.0011 | Pengadaan Sarana dan Prasarana Pendukung Gedung Kantor atau Bangunan Lainnya | | | | | | | | | | | | | | |
| | | | *Jumlah Unit Sarana dan Prasarana Pendukung Gedung Kantor atau Bangunan Lainnya yang Disediakan* | | | | 1 Unit | 60.000.000,00 | Kab. Blitar, Semua Kecamatan, Semua Kel/Desa | DANA ALOKASI UMUM (DAU) | - | - | - | | 66.000.000,00 | DINAS KEPENDUDUKAN DAN PENCATATAN SIPIL |
| | 2.12.01.2.08 | Penyediaan Jasa Penunjang Urusan Pemerintahan Daerah | - | - | | | - | 1.904.880.000,00 | | | - | - | - | - | 2.078.960.000,00 | DINAS KEPENDUDUKAN DAN PENCATATAN SIPIL |
| | 2.12.01.2.08.0001 | Penyediaan Jasa Surat Menyurat | | | | | | | | | | | | | | |
| | | | *Jumlah Laporan Penyediaan Jasa Surat Menyurat* | | | | 2 Laporan | 6.380.000,00 | Kab. Blitar, Semua Kecamatan, Semua Kel/Desa | DANA ALOKASI UMUM (DAU) | - | - | - | | 6.960.000,00 | DINAS KEPENDUDUKAN DAN PENCATATAN SIPIL |
| | 2.12.01.2.08.0002 | Penyediaan Jasa Komunikasi, Sumber Daya Air dan Listrik | | | | | | | | | | | | | | |
| | | | *Jumlah Laporan Penyediaan Jasa Komunikasi, Sumber Daya Air dan Listrik yang Disediakan* | | | | 3 Laporan | 187.000.000,00 | Kab. Blitar, Semua Kecamatan, Semua Kel/Desa | DANA ALOKASI UMUM (DAU) | - | - | - | | 204.000.000,00 | DINAS KEPENDUDUKAN DAN PENCATATAN SIPIL |
| | 2.12.01.2.08.0003 | Penyediaan Jasa Peralatan dan Perlengkapan Kantor | | | | | | | | | | | | | | |
| | | | *Jumlah Laporan Penyediaan Jasa Peralatan dan Perlengkapan Kantor yang Disediakan* | | | | 1 Laporan | 100.000.000,00 | Kab. Blitar, Semua Kecamatan, Semua Kel/Desa | DANA ALOKASI UMUM (DAU) | - | - | - | | 110.000.000,00 | DINAS KEPENDUDUKAN DAN PENCATATAN SIPIL |

| NO | KODE | URUSAN / BIDANG URUSAN / PROGRAM / KEGIATAN / SUB KEGIATAN | INDIKATOR PROGRAM / KEGIATAN / SUB KEGIATAN | TARGET AKHIR PERIODE RENSTRA OPD | REALISASI CAPAIAN RENJA OPD TAHUN 2024 | PRAKIRAAN CAPAIAN TARGET RENJA OPD TAHUN 2025 | CAPAIAN KINERJA DAN KERANGKA PENDANAAN | | | | | | KELOMPOK SASARAN | PRAKIRAAN MAJU RENCANA TAHUN 2027 | | PERANGKAT DAERAH PENANGGUNG JAWAB |
|---|---|---|---|---|---|---|---|---|---|---|---|---|---|---|---|---|
| | | | | | | | TARGET 2026 | PAGU INDIKATIF (Rp) | LOKASI | SUMBER DANA | PRIORITAS | | | TARGET | PAGU INDIKATIF (Rp) | |
| | | | | | | | | | | | NASIONAL | DAERAH | | | | |
| 1 | 2 | 3 | 4 | 5 | 6 | 7 | 8 | 9 | 10 | 11 | 12 | 13 | 14 | 15 | 16 | 17 |
| | 2.12.01.2.08.0004 | Penyediaan Jasa Pelayanan Umum Kantor | | | | | | | | | | | | | | |
| | | | *Jumlah Laporan Penyediaan Jasa Pelayanan Umum Kantor yang Disediakan* | | | | 12 Laporan | 1.611.500.000,00 | Kab. Blitar, Semua Kecamatan, Semua Kel/Desa | DANA ALOKASI UMUM (DAU) | - | - | - | | 1.758.000.000,00 | DINAS KEPENDUDUKAN DAN PENCATATAN SIPIL |
| | 2.12.01.2.09 | Pemeliharaan Barang Milik Daerah Penunjang Urusan Pemerintahan Daerah | - | - | | | - | 638.523.000,00 | | | - | - | - | - | 698.866.000,00 | DINAS KEPENDUDUKAN DAN PENCATATAN SIPIL |
| | 2.12.01.2.09.0001 | Penyediaan Jasa Pemeliharaan, Biaya Pemeliharaan, dan Pajak Kendaraan Perorangan Dinas atau Kendaraan Dinas Jabatan | | | | | | | | | | | | | | |
| | | | *Jumlah Kendaraan Perorangan Dinas atau Kendaraan Dinas Jabatan yang Dipelihara dan dibayarkan Pajaknya* | | | | 14 Unit | 230.000.000,00 | Kab. Blitar, Semua Kecamatan, Semua Kel/Desa | DANA ALOKASI UMUM (DAU) | - | - | - | | 253.000.000,00 | DINAS KEPENDUDUKAN DAN PENCATATAN SIPIL |
| | 2.12.01.2.09.0005 | Pemeliharaan Mebel | | | | | | | | | | | | | | |
| | | | *Jumlah Mebel yang Dipelihara* | | | | 8 Unit | 20.000.000,00 | Kab. Blitar, Semua Kecamatan, Semua Kel/Desa | DANA ALOKASI UMUM (DAU) | - | - | - | | 22.000.000,00 | DINAS KEPENDUDUKAN DAN PENCATATAN SIPIL |
| | 2.12.01.2.09.0006 | Pemeliharaan Peralatan dan Mesin Lainnya | | | | | | | | | | | | | | |
| | | | *Jumlah Peralatan dan Mesin Lainnya yang Dipelihara* | | | | 50 Unit | 34.023.000,00 | Kab. Blitar, Semua Kecamatan, Semua Kel/Desa | DANA ALOKASI UMUM (DAU) | - | - | - | | 37.116.000,00 | DINAS KEPENDUDUKAN DAN PENCATATAN SIPIL |
| | 2.12.01.2.09.0009 | Pemeliharaan/Rehabilitasi Gedung Kantor dan Bangunan Lainnya | | | | | | | | | | | | | | |
| | | | *Jumlah Gedung Kantor dan Bangunan Lainnya yang Dipelihara/Direhabilitasi* | | | | 1 Unit | 352.000.000,00 | Kab. Blitar, Semua Kecamatan, Semua Kel/Desa | DANA ALOKASI UMUM (DAU) | - | - | - | | 384.000.000,00 | DINAS KEPENDUDUKAN DAN PENCATATAN SIPIL |
| | 2.12.01.2.09.0010 | Pemeliharaan/Rehabilitasi Sarana dan Prasarana Gedung Kantor atau Bangunan Lainnya | | | | | | | | | | | | | | |
| | | | *Jumlah Sarana dan Prasarana Gedung Kantor atau Bangunan Lainnya yang Dipelihara/Direhabilitasi* | | | | 4 Unit | 2.500.000,00 | Kab. Blitar, Semua Kecamatan, Semua Kel/Desa | DANA ALOKASI UMUM (DAU) | - | - | - | | 2.750.000,00 | DINAS KEPENDUDUKAN DAN PENCATATAN SIPIL |
| 2. | **2.12.02** | **PROGRAM PENDAFTARAN PENDUDUK** | **-** | **-** | | | **-** | **1.945.990.000,00** | | | | | | **-** | **2.213.480.000,00** | |
| | 2.12.02.2.01 | Pelayanan Pendaftaran Penduduk | - | - | | | - | 1.894.250.000,00 | | | - | - | - | - | 2.157.400.000,00 | DINAS KEPENDUDUKAN DAN PENCATATAN SIPIL |
| | 2.12.02.2.01.0001 | Pendataan Penduduk Non Permanen dan Rentan Administrasi Kependudukan | | | | | | | | | | | | | | |
| | | | *Jumlah Dokumen Hasil Pendataan Penduduk Non Permanen dan Rentan Administrasi Kependudukan* | | | | 225 Dokumen | 74.250.000,00 | Kab. Blitar, Semua Kecamatan, Semua Kel/Desa | DANA ALOKASI UMUM (DAU) | - | - | - | | 81.400.000,00 | DINAS KEPENDUDUKAN DAN PENCATATAN SIPIL |
| | 2.12.02.2.01.0002 | Pencatatan, Penatausahaan dan Penerbitan Dokumen Atas Pendaftaran Penduduk | | | | | | | | | | | | | | |

| NO | KODE | URUSAN / BIDANG URUSAN / PROGRAM / KEGIATAN / SUB KEGIATAN | INDIKATOR PROGRAM / KEGIATAN / SUB KEGIATAN | TARGET AKHIR PERIODE RENSTRA OPD | REALISASI CAPAIAN RENJA OPD TAHUN 2024 | PRAKIRAAN CAPAIAN TARGET RENJA OPD TAHUN 2025 | CAPAIAN KINERJA DAN KERANGKA PENDANAAN | | | | | | KELOMPOK SASARAN | PRAKIRAAN MAJU RENCANA TAHUN 2027 | | PERANGKAT DAERAH PENANGGUNG JAWAB |
|---|---|---|---|---|---|---|---|---|---|---|---|---|---|---|---|---|
| | | | | | | | TARGET 2026 | PAGU INDIKATIF (Rp) | LOKASI | SUMBER DANA | PRIORITAS | | | TARGET | PAGU INDIKATIF (Rp) | |
| | | | | | | | | | | | NASIONAL | DAERAH | | | | |
| 1 | 2 | 3 | 4 | 5 | 6 | 7 | 8 | 9 | 10 | 11 | 12 | 13 | 14 | 15 | 16 | 17 |
| | | | *Jumlah Dokumen Hasil Pencatatan, Penatausahaan dan Penerbitan Dokumen Atas Pendaftaran Penduduk* | | | | 200000 Dokumen | 10.000.000,00 | Kab. Blitar, Semua Kecamatan, Semua Kel/Desa | DANA ALOKASI UMUM (DAU) | - | - | - | | 11.000.000,00 | DINAS KEPENDUDUKAN DAN PENCATATAN SIPIL |
| | 2.12.02.2.01.0004 | Peningkatan Pelayanan Pendaftaran Penduduk | | | | | | | | | | | | | | |
| | | | *Jumlah Laporan Hasil Peningkatan Pelayanan Pendaftaran Penduduk* | | | | 5 Laporan | 1.800.000.000,00 | Kab. Blitar, Semua Kecamatan, Semua Kel/Desa | DANA ALOKASI UMUM (DAU) | - | - | - | | 2.054.000.000,00 | DINAS KEPENDUDUKAN DAN PENCATATAN SIPIL |
| | 2.12.02.2.01.0005 | Pencatatan, Penatausahaan dan Penerbitan Dokumen Atas Pelaporan Peristiwa Kependudukan | | | | | | | | | | | | | | |
| | | | *Jumlah Dokumen Pencatatan, Penatausahaan dan Penerbitan Dokumen Atas Pelaporan Peristiwa Kependudukan* | | | | 100000 Dokumen | 10.000.000,00 | Kab. Blitar, Semua Kecamatan, Semua Kel/Desa | DANA ALOKASI UMUM (DAU) | - | - | - | | 11.000.000,00 | DINAS KEPENDUDUKAN DAN PENCATATAN SIPIL |
| | 2.12.02.2.03 | Penyelenggaraan Pendaftaran Penduduk | - | - | | | - | 51.740.000,00 | | | - | - | - | - | 56.080.000,00 | DINAS KEPENDUDUKAN DAN PENCATATAN SIPIL |
| | 2.12.02.2.03.0001 | Koordinasi antar Lembaga Pemerintah dan Lembaga Non-Pemerintah di Kabupaten/Kota dalam Penertiban Pelayanan Pendaftaran Penduduk | | | | | | | | | | | | | | |
| | | | *Jumlah Laporan Hasil Koordinasi antar Lembaga Pemerintah dan Lembaga Non-Pemerintah di Kabupaten/Kota dalam Penertiban Pelayanan Pendaftaran Penduduk* | | | | 4 Laporan | 36.740.000,00 | Kab. Blitar, Semua Kecamatan, Semua Kel/Desa | DANA ALOKASI UMUM (DAU) | - | - | - | | 40.080.000,00 | DINAS KEPENDUDUKAN DAN PENCATATAN SIPIL |
| | 2.12.02.2.03.0005 | Sosialisasi Pendaftaran Penduduk | | | | | | | | | | | | | | |
| | | | *Jumlah Laporan Hasil Sosialiasi Pendaftaran Penduduk* | | | | 1 Laporan | 15.000.000,00 | Kab. Blitar, Semua Kecamatan, Semua Kel/Desa | DANA ALOKASI UMUM (DAU) | - | - | - | | 16.000.000,00 | DINAS KEPENDUDUKAN DAN PENCATATAN SIPIL |
| 3. | **2.12.03** | **PROGRAM PENCATATAN SIPIL** | **-** | **-** | | | **-** | **185.750.000,00** | | | | | | **-** | **203.650.000,00** | |
| | 2.12.03.2.01 | Pelayanan Pencatatan Sipil | - | - | | | - | 165.750.000,00 | | | - | - | - | - | 181.650.000,00 | DINAS KEPENDUDUKAN DAN PENCATATAN SIPIL |
| | 2.12.03.2.01.0001 | Pencatatan, Penatausahaan dan Penerbitan Dokumen Atas Pelaporan Peristiwa Penting | | | | | | | | | | | | | | |
| | | | *Jumlah Dokumen Hasil Pencatatan, Penatausahaan dan Penerbitan Dokumen Atas Pelaporan Peristiwa Penting* | | | | 150000 Dokumen | 74.250.000,00 | Kab. Blitar, Semua Kecamatan, Semua Kel/Desa | DANA ALOKASI UMUM (DAU) | - | - | - | | 81.000.000,00 | DINAS KEPENDUDUKAN DAN PENCATATAN SIPIL |
| | 2.12.03.2.01.0002 | Peningkatan dalam Pelayanan Pencatatan Sipil | | | | | | | | | | | | | | |
| | | | *Jumlah Layanan Pencatatan Sipil yang Ditingkatkan* | | | | 1 Layanan | 91.500.000,00 | Kab. Blitar, Semua Kecamatan, Semua Kel/Desa | DANA ALOKASI UMUM (DAU) | - | - | - | | 100.650.000,00 | DINAS KEPENDUDUKAN DAN PENCATATAN SIPIL |
| | 2.12.03.2.02 | Penyelenggaraan Pencatatan Sipil | - | - | | | - | 10.000.000,00 | | | - | - | - | - | 11.000.000,00 | DINAS KEPENDUDUKAN DAN PENCATATAN SIPIL |
| | 2.12.03.2.02.0008 | Sosialisasi Terkait Pencatatan Sipil | | | | | | | | | | | | | | |

| NO | KODE | URUSAN / BIDANG URUSAN / PROGRAM / KEGIATAN / SUB KEGIATAN | INDIKATOR PROGRAM / KEGIATAN / SUB KEGIATAN | TARGET AKHIR PERIODE RENSTRA OPD | REALISASI CAPAIAN RENJA OPD TAHUN 2024 | PRAKIRAAN CAPAIAN TARGET RENJA OPD TAHUN 2025 | CAPAIAN KINERJA DAN KERANGKA PENDANAAN | | | | | | KELOMPOK SASARAN | PRAKIRAAN MAJU RENCANA TAHUN 2027 | | PERANGKAT DAERAH PENANGGUNG JAWAB |
|---|---|---|---|---|---|---|---|---|---|---|---|---|---|---|---|---|
| | | | | | | | TARGET 2026 | PAGU INDIKATIF (Rp) | LOKASI | SUMBER DANA | PRIORITAS | | | TARGET | PAGU INDIKATIF (Rp) | |
| | | | | | | | | | | | NASIONAL | DAERAH | | | | |
| 1 | 2 | 3 | 4 | 5 | 6 | 7 | 8 | 9 | 10 | 11 | 12 | 13 | 14 | 15 | 16 | 17 |
| | | | *Jumlah Laporan Hasil sosialisasi Pencatatan Sipil* | | | | 1 Laporan | 10.000.000,00 | Kab. Blitar, Semua Kecamatan, Semua Kel/Desa | DANA ALOKASI UMUM (DAU) | - | - | - | | 11.000.000,00 | DINAS KEPENDUDUKAN DAN PENCATATAN SIPIL |
| | 2.12.03.2.03 | Pembinaan dan Pengawasan Penyelenggaraan Pencatatan Sipil | - | - | | | - | 10.000.000,00 | | | - | - | - | - | 11.000.000,00 | DINAS KEPENDUDUKAN DAN PENCATATAN SIPIL |
| | 2.12.03.2.03.0001 | Pengelolaan dan Pelaporan Penggunaan Blangko Dokumen Kependudukan, Formulir, dan Buku untuk Pelayanan Pencatatan Sipil | | | | | | | | | | | | | | |
| | | | *Jumlah Dokumen Hasil Pengelolaan dan Pelaporan Penggunaan Blangko Dokumen Kependudukan, Formulir, dan Buku untuk Pelayanan Pencatatan Sipil* | | | | 248 Dokumen | 10.000.000,00 | Kab. Blitar, Semua Kecamatan, Semua Kel/Desa | DANA ALOKASI UMUM (DAU) | - | - | - | | 11.000.000,00 | DINAS KEPENDUDUKAN DAN PENCATATAN SIPIL |
| 4. | **2.12.04** | **PROGRAM PENGELOLAAN INFORMASI ADMINISTRASI KEPENDUDUKAN** | **-** | **-** | | | **-** | **3.653.000.000,00** | | | | | | **-** | **3.818.000.000,00** | |
| | 2.12.04.2.01 | Pengumpulan Data Kependudukan dan Pemanfaatan dan Penyajian Database Kependudukan | - | - | | | - | 33.000.000,00 | | | - | - | - | - | 36.000.000,00 | DINAS KEPENDUDUKAN DAN PENCATATAN SIPIL |
| | 2.12.04.2.01.0002 | Kerja Sama Pemanfaatan Data Kependudukan | | | | | | | | | | | | | | |
| | | | *Jumlah Dokumen Kerja Sama Pemanfaatan Data Kependudukan* | | | | 7 Dokumen | 33.000.000,00 | Kab. Blitar, Semua Kecamatan, Semua Kel/Desa | DANA ALOKASI UMUM (DAU) | - | - | - | | 36.000.000,00 | DINAS KEPENDUDUKAN DAN PENCATATAN SIPIL |
| | 2.12.04.2.03 | Penyelenggaraan Pengelolaan Informasi Administrasi Kependudukan | - | - | | | - | 3.050.000.000,00 | | | - | - | - | - | 3.155.000.000,00 | DINAS KEPENDUDUKAN DAN PENCATATAN SIPIL |
| | 2.12.04.2.03.0003 | Fasilitasi Terkait Pengelolaan Informasi Administrasi Kependudukan | | | | | | | | | | | | | | |
| | | | *Jumlah Laporan Hasil Fasilitasi Pengelolaan Informasi Administrasi Kependudukan* | | | | 5 Laporan | 3.000.000.000,00 | Kab. Blitar, Semua Kecamatan, Semua Kel/Desa | DANA ALOKASI UMUM (DAU) | - | - | - | | 3.100.000.000,00 | DINAS KEPENDUDUKAN DAN PENCATATAN SIPIL |
| | 2.12.04.2.03.0007 | Komunikasi, Informasi, dan Edukasi kepada Pemangku Kepentingan dan Masyarakat | | | | | | | | | | | | | | |
| | | | *Jumlah Dokumen Hasil Komunikasi, Informasi, dan Edukasi kepada Pemangku Kepentingan dan Masyarakat* | | | | 1 Laporan | 50.000.000,00 | Kab. Blitar, Semua Kecamatan, Semua Kel/Desa | DANA ALOKASI UMUM (DAU) | - | - | - | | 55.000.000,00 | DINAS KEPENDUDUKAN DAN PENCATATAN SIPIL |
| | 2.12.04.2.04 | Pembinaan dan Pengawasan Pengelolaan Informasi Administrasi Kependudukan | - | - | | | - | 570.000.000,00 | | | - | - | - | - | 627.000.000,00 | DINAS KEPENDUDUKAN DAN PENCATATAN SIPIL |
| | 2.12.04.2.04.0001 | Pembinaan dan Pengawasan Terkait Pengelolaan Informasi Administrasi Kependudukan | | | | | | | | | | | | | | |
| | | | *Jumlah Laporan Hasil Pembinaan dan Pengawasan Pengelolaan Informasi Administrasi Kependudukan* | | | | 4 Laporan | 70.000.000,00 | Kab. Blitar, Semua Kecamatan, Semua Kel/Desa | DANA ALOKASI UMUM (DAU) | - | - | - | | 77.000.000,00 | DINAS KEPENDUDUKAN DAN PENCATATAN SIPIL |

| NO | KODE | URUSAN / BIDANG URUSAN / PROGRAM / KEGIATAN / SUB KEGIATAN | INDIKATOR PROGRAM / KEGIATAN / SUB KEGIATAN | TARGET AKHIR PERIODE RENSTRA OPD | REALISASI CAPAIAN RENJA OPD TAHUN 2024 | PRAKIRAAN CAPAIAN TARGET RENJA OPD TAHUN 2025 | CAPAIAN KINERJA DAN KERANGKA PENDANAAN | | | | | | KELOMPOK SASARAN | PRAKIRAAN MAJU RENCANA TAHUN 2027 | | PERANGKAT DAERAH PENANGGUNG JAWAB |
|---|---|---|---|---|---|---|---|---|---|---|---|---|---|---|---|---|
| | | | | | | | TARGET 2026 | PAGU INDIKATIF (Rp) | LOKASI | SUMBER DANA | PRIORITAS | | | TARGET | PAGU INDIKATIF (Rp) | |
| | | | | | | | | | | | NASIONAL | DAERAH | | | | |
| 1 | 2 | 3 | 4 | 5 | 6 | 7 | 8 | 9 | 10 | 11 | 12 | 13 | 14 | 15 | 16 | 17 |
| | 2.12.04.2.04.0003 | Bimbingan Teknis Terkait Pengelolaan Informasi Administrasi Kependudukan dan Pendayagunaan Data Kependudukan | | | | | | | | | | | | | | |
| | | | *Jumlah Laporan Hasil Bimbingan Teknis Terkait Pengelolaan Informasi Administrasi Kependudukan dan Pendayagunaan Data Kependudukan* | | | | 1 Laporan | 500.000.000,00 | Kab. Blitar, Semua Kecamatan, Semua Kel/Desa | DANA ALOKASI UMUM (DAU) | - | - | - | | 550.000.000,00 | DINAS KEPENDUDUKAN DAN PENCATATAN SIPIL |
| 5. | **2.12.05** | **PROGRAM PENGELOLAAN PROFIL KEPENDUDUKAN** | **-** | **-** | | | **-** | **50.000.000,00** | | | | | | **-** | **55.000.000,00** | |
| | 2.12.05.2.01 | Penyusunan Profil Kependudukan | - | - | | | - | 50.000.000,00 | | | - | - | - | - | 55.000.000,00 | DINAS KEPENDUDUKAN DAN PENCATATAN SIPIL |
| | 2.12.05.2.01.0002 | Penyusunan Profil Data Perkembangan dan Proyeksi Kependudukan serta Kebutuhan yang Lain | | | | | | | | | | | | | | |
| | | | *Jumlah Dokumen Profil Data Perkembangan dan Proyeksi Kependudukan serta Kebutuhan yang Lain yang tersusun* | | | | 1 Dokumen | 50.000.000,00 | Kab. Blitar, Semua Kecamatan, Semua Kel/Desa | DANA ALOKASI UMUM (DAU) | - | - | - | | 55.000.000,00 | DINAS KEPENDUDUKAN DAN PENCATATAN SIPIL |
| | | **DINAS PEMBERDAYAAN MASYARAKAT DAN DESA** | | | | | | **21.370.049.629,00** | | | | | | | **21.370.049.629,00** | |
| | **2** | **URUSAN PEMERINTAHAN WAJIB YANG TIDAK BERKAITAN DENGAN PELAYANAN DASAR** | | | | | | **21.370.049.629,00** | | | | | | | **21.370.049.629,00** | |
| | **2.13** | **URUSAN PEMERINTAHAN BIDANG PEMBERDAYAAN MASYARAKAT DAN DESA** | | | | | | **21.370.049.629,00** | | | | | | | **21.370.049.629,00** | |
| 1. | **2.13.01** | **PROGRAM PENUNJANG URUSAN PEMERINTAHAN DAERAH KABUPATEN/KOTA** | **-** | **-** | | | **-** | **5.461.170.536,00** | | | | | | **-** | **5.461.170.536,00** | |
| | 2.13.01.2.01 | Perencanaan, Penganggaran, dan Evaluasi Kinerja Perangkat Daerah | *Jumlah Dokumen Perencanaan, Penganggaran, dan Evaluasi Kinerja Perangkat Daerah yang Sesuai dengan Peraturan*<br>*Jumlah Dokumen Perencanaan, Penganggaran, dan Evaluasi Kinerja Perangkat Daerah yang Sesuai dengan Peraturan* | - | | | 10 Dokumen<br>14 Dok | 106.449.536,00 | | | Membangun dari Desa dan dari Bawah Untuk Pertumbuhan Ekonomi, Pemerataan Ekonomi, dan Pemberantasan Kemiskinan | PP3: PEMBERDAYAAN MASYARAKAT, PENGUATAN UMKM & INDUSTRI, SERTA PENGEMBANGAN PARIWISATA DAN EKRAF UNTUK PEMBANGUNAN EKONOMI | Pegawai yang Menangani Perencanaan, Penganggaran, dan Evaluasi Kinerja Perangkat Daerah | - | 106.449.536,00 | DINAS PEMBERDAYAAN MASYARAKAT DAN DESA |
| | 2.13.01.2.01.0001 | Penyusunan Dokumen Perencanaan Perangkat Daerah | | | | | | | | | | | | | | |

| NO | KODE | URUSAN / BIDANG URUSAN / PROGRAM / KEGIATAN / SUB KEGIATAN | INDIKATOR PROGRAM / KEGIATAN / SUB KEGIATAN | TARGET AKHIR PERIODE RENSTRA OPD | REALISASI CAPAIAN RENJA OPD TAHUN 2024 | PRAKIRAAN CAPAIAN TARGET RENJA OPD TAHUN 2025 | CAPAIAN KINERJA DAN KERANGKA PENDANAAN | | | | | | KELOMPOK SASARAN | PRAKIRAAN MAJU RENCANA TAHUN 2027 | | PERANGKAT DAERAH PENANGGUNG JAWAB |
|---|---|---|---|---|---|---|---|---|---|---|---|---|---|---|---|---|
| | | | | | | | TARGET 2026 | PAGU INDIKATIF (Rp) | LOKASI | SUMBER DANA | PRIORITAS | | | TARGET | PAGU INDIKATIF (Rp) | |
| | | | | | | | | | | | NASIONAL | DAERAH | | | | |
| 1 | 2 | 3 | 4 | 5 | 6 | 7 | 8 | 9 | 10 | 11 | 12 | 13 | 14 | 15 | 16 | 17 |
| | | | *Jumlah Dokumen Perencanaan Perangkat Daerah* | | | | 5 Dokumen | 56.449.536,00 | Kab. Blitar, Semua Kecamatan, Semua Kel/Desa | DANA ALOKASI UMUM (DAU) | Membangun dari Desa dan dari Bawah Untuk Pertumbuhan Ekonomi, Pemerataan Ekonomi, dan Pemberantasan Kemiskinan | PP3: PEMBERDAYAAN MASYARAKAT, PENGUATAN UMKM & INDUSTRI, SERTA PENGEMBANGAN PARIWISATA DAN EKRAF UNTUK PEMBANGUNAN EKONOMI | Pegawai yang Menangani Perencanaan, Penganggaran, dan Evaluasi Kinerja Perangkat Daerah | | 56.449.536,00 | DINAS PEMBERDAYAAN MASYARAKAT DAN DESA |
| | 2.13.01.2.01.0006 | Koordinasi dan Penyusunan Laporan Capaian Kinerja dan Ikhtisar Realisasi Kinerja SKPD | | | | | | | | | | | | | | |
| | | | *0* | | | | 0 0 | 50.000.000,00 | - | DANA ALOKASI UMUM (DAU) | Membangun dari Desa dan dari Bawah Untuk Pertumbuhan Ekonomi, Pemerataan Ekonomi, dan Pemberantasan Kemiskinan | - | Pegawai yang Menangani Perencanaan, Penganggaran, dan Evaluasi Kinerja Perangkat Daerah | | 50.000.000,00 | DINAS PEMBERDAYAAN MASYARAKAT DAN DESA |
| | 2.13.01.2.02 | Administrasi Keuangan Perangkat Daerah | - | - | | | - | 3.615.721.000,00 | | | Membangun dari Desa dan dari Bawah Untuk Pertumbuhan Ekonomi, Pemerataan Ekonomi, dan Pemberantasan Kemiskinan | PP3: PEMBERDAYAAN MASYARAKAT, PENGUATAN UMKM & INDUSTRI, SERTA PENGEMBANGAN PARIWISATA DAN EKRAF UNTUK PEMBANGUNAN EKONOMI | Pegawai yang Menangani Administrasi Keuangan Perangkat Daerah | - | 3.615.721.000,00 | DINAS PEMBERDAYAAN MASYARAKAT DAN DESA |
| | 2.13.01.2.02.0001 | Penyediaan Gaji dan Tunjangan ASN | | | | | | | | | | | | | | |

| NO | KODE | URUSAN / BIDANG URUSAN / PROGRAM / KEGIATAN / SUB KEGIATAN | INDIKATOR PROGRAM / KEGIATAN / SUB KEGIATAN | TARGET AKHIR PERIODE RENSTRA OPD | REALISASI CAPAIAN RENJA OPD TAHUN 2024 | PRAKIRAAN CAPAIAN TARGET RENJA OPD TAHUN 2025 | CAPAIAN KINERJA DAN KERANGKA PENDANAAN | | | | | | KELOMPOK SASARAN | PRAKIRAAN MAJU RENCANA TAHUN 2027 | | PERANGKAT DAERAH PENANGGUNG JAWAB |
|---|---|---|---|---|---|---|---|---|---|---|---|---|---|---|---|---|
| | | | | | | | TARGET 2026 | PAGU INDIKATIF (Rp) | LOKASI | SUMBER DANA | PRIORITAS | | | TARGET | PAGU INDIKATIF (Rp) | |
| | | | | | | | | | | | NASIONAL | DAERAH | | | | |
| 1 | 2 | 3 | 4 | 5 | 6 | 7 | 8 | 9 | 10 | 11 | 12 | 13 | 14 | 15 | 16 | 17 |
| | | | *Jumlah Orang yang Menerima Gaji dan Tunjangan ASN* | | | | 31 Orang/bulan | 3.455.721.000,00 | Kab. Blitar, Semua Kecamatan, Semua Kel/Desa | DANA ALOKASI UMUM (DAU) | Membangun dari Desa dan dari Bawah Untuk Pertumbuhan Ekonomi, Pemerataan Ekonomi, dan Pemberantasan Kemiskinan | PP3: PEMBERDAYAAN MASYARAKAT, PENGUATAN UMKM & INDUSTRI, SERTA PENGEMBANGAN PARIWISATA DAN EKRAF UNTUK PEMBANGUNAN EKONOMI | Pegawai yang Menangani Administrasi Keuangan Perangkat Daerah | | 3.455.721.000,00 | DINAS PEMBERDAYAAN MASYARAKAT DAN DESA |
| | 2.13.01.2.02.0002 | Penyediaan Administrasi Pelaksanaan Tugas ASN | | | | | | | | | | | | | | |
| | | | *Jumlah Dokumen Hasil Penyediaan Administrasi Pelaksanaan Tugas ASN* | | | | 1 Dokumen | 100.000.000,00 | Kab. Blitar, Semua Kecamatan, Semua Kel/Desa | DANA ALOKASI UMUM (DAU) | Membangun dari Desa dan dari Bawah Untuk Pertumbuhan Ekonomi, Pemerataan Ekonomi, dan Pemberantasan Kemiskinan | PP3: PEMBERDAYAAN MASYARAKAT, PENGUATAN UMKM & INDUSTRI, SERTA PENGEMBANGAN PARIWISATA DAN EKRAF UNTUK PEMBANGUNAN EKONOMI | Pegawai yang Menangani Administrasi Keuangan Perangkat Daerah | | 100.000.000,00 | DINAS PEMBERDAYAAN MASYARAKAT DAN DESA |
| | 2.13.01.2.02.0003 | Pelaksanaan Penatausahaan dan<br><br>Pengujian/Verifikasi Keuangan SKPD | | | | | | | | | | | | | | |
| | | | *Jumlah Dokumen Penatausahaan dan Pengujian/Verifikasi Keuangan SKPD* | | | | 4 Dokumen | 30.000.000,00 | Kab. Blitar, Semua Kecamatan, Semua Kel/Desa | DANA ALOKASI UMUM (DAU) | Membangun dari Desa dan dari Bawah Untuk Pertumbuhan Ekonomi, Pemerataan Ekonomi, dan Pemberantasan Kemiskinan | PP3: PEMBERDAYAAN MASYARAKAT, PENGUATAN UMKM & INDUSTRI, SERTA PENGEMBANGAN PARIWISATA DAN EKRAF UNTUK PEMBANGUNAN EKONOMI | Pegawai yang Menangani Administrasi Keuangan Perangkat Daerah | | 30.000.000,00 | DINAS PEMBERDAYAAN MASYARAKAT DAN DESA |
| | 2.13.01.2.02.0007 | Koordinasi dan Penyusunan Laporan Keuangan Bulanan/ Triwulanan/ Semesteran SKPD | | | | | | | | | | | | | | |

| NO | KODE | URUSAN / BIDANG URUSAN / PROGRAM / KEGIATAN / SUB KEGIATAN | INDIKATOR PROGRAM / KEGIATAN / SUB KEGIATAN | TARGET AKHIR PERIODE RENSTRA OPD | REALISASI CAPAIAN RENJA OPD TAHUN 2024 | PRAKIRAAN CAPAIAN TARGET RENJA OPD TAHUN 2025 | CAPAIAN KINERJA DAN KERANGKA PENDANAAN | | | | | | KELOMPOK SASARAN | PRAKIRAAN MAJU RENCANA TAHUN 2027 | | PERANGKAT DAERAH PENANGGUNG JAWAB |
|---|---|---|---|---|---|---|---|---|---|---|---|---|---|---|---|---|
| | | | | | | | TARGET 2026 | PAGU INDIKATIF (Rp) | LOKASI | SUMBER DANA | PRIORITAS | | | TARGET | PAGU INDIKATIF (Rp) | |
| | | | | | | | | | | | NASIONAL | DAERAH | | | | |
| 1 | 2 | 3 | 4 | 5 | 6 | 7 | 8 | 9 | 10 | 11 | 12 | 13 | 14 | 15 | 16 | 17 |
| | | | *Jumlah Laporan Keuangan Bulanan/ Triwulanan/ Semesteran SKPD dan Laporan Koordinasi Penyusunan Laporan Keuangan Bulanan/Triwulanan/Semesteran SKPD* | | | | 4 Laporan | 30.000.000,00 | Kab. Blitar, Semua Kecamatan, Semua Kel/Desa | DANA ALOKASI UMUM (DAU) | Membangun dari Desa dan dari Bawah Untuk Pertumbuhan Ekonomi, Pemerataan Ekonomi, dan Pemberantasan Kemiskinan | PP3: PEMBERDAYAAN MASYARAKAT, PENGUATAN UMKM & INDUSTRI, SERTA PENGEMBANGAN PARIWISATA DAN EKRAF UNTUK PEMBANGUNAN EKONOMI | Pegawai yang Menangani Administrasi Keuangan Perangkat Daerah | | 30.000.000,00 | DINAS PEMBERDAYAAN MASYARAKAT DAN DESA |
| | 2.13.01.2.05 | Administrasi Kepegawaian Perangkat Daerah | - | - | | | - | 260.000.000,00 | | | Membangun dari Desa dan dari Bawah Untuk Pertumbuhan Ekonomi, Pemerataan Ekonomi, dan Pemberantasan Kemiskinan | PP3: PEMBERDAYAAN MASYARAKAT, PENGUATAN UMKM & INDUSTRI, SERTA PENGEMBANGAN PARIWISATA DAN EKRAF UNTUK PEMBANGUNAN EKONOMI | Pegawai yang Ada pada Perangkat Daerah | - | 260.000.000,00 | DINAS PEMBERDAYAAN MASYARAKAT DAN DESA |
| | 2.13.01.2.05.0011 | Bimbingan Teknis Implementasi Peraturan Perundang-Undangan | | | | | | | | | | | | | | |
| | | | *Jumlah Orang yang Mengikuti Bimbingan Teknis Implementasi Peraturan Perundang-Undangan* | | | | 31 Orang | 260.000.000,00 | Kab. Blitar, Semua Kecamatan, Semua Kel/Desa | DANA ALOKASI UMUM (DAU) | Membangun dari Desa dan dari Bawah Untuk Pertumbuhan Ekonomi, Pemerataan Ekonomi, dan Pemberantasan Kemiskinan | PP3: PEMBERDAYAAN MASYARAKAT, PENGUATAN UMKM & INDUSTRI, SERTA PENGEMBANGAN PARIWISATA DAN EKRAF UNTUK PEMBANGUNAN EKONOMI | Pegawai yang Ada pada Perangkat Daerah | | 260.000.000,00 | DINAS PEMBERDAYAAN MASYARAKAT DAN DESA |

| NO | KODE | URUSAN / BIDANG URUSAN / PROGRAM / KEGIATAN / SUB KEGIATAN | INDIKATOR PROGRAM / KEGIATAN / SUB KEGIATAN | TARGET AKHIR PERIODE RENSTRA OPD | REALISASI CAPAIAN RENJA OPD TAHUN 2024 | PRAKIRAAN CAPAIAN TARGET RENJA OPD TAHUN 2025 | CAPAIAN KINERJA DAN KERANGKA PENDANAAN | | | | | | KELOMPOK SASARAN | PRAKIRAAN MAJU RENCANA TAHUN 2027 | | PERANGKAT DAERAH PENANGGUNG JAWAB |
|---|---|---|---|---|---|---|---|---|---|---|---|---|---|---|---|---|
| | | | | | | | TARGET 2026 | PAGU INDIKATIF (Rp) | LOKASI | SUMBER DANA | PRIORITAS | | | TARGET | PAGU INDIKATIF (Rp) | |
| | | | | | | | | | | | NASIONAL | DAERAH | | | | |
| 1 | 2 | 3 | 4 | 5 | 6 | 7 | 8 | 9 | 10 | 11 | 12 | 13 | 14 | 15 | 16 | 17 |
| | 2.13.01.2.06 | Administrasi Umum Perangkat Daerah | - | - | | | - | 730.000.000,00 | | | Membangun dari Desa dan dari Bawah Untuk Pertumbuhan Ekonomi, Pemerataan Ekonomi, dan Pemberantasan Kemiskinan | PP3: PEMBERDAYAAN MASYARAKAT, PENGUATAN UMKM & INDUSTRI, SERTA PENGEMBANGAN PARIWISATA DAN EKRAF UNTUK PEMBANGUNAN EKONOMI | Pegawai yang Ada pada Perangkat Daerah | - | 730.000.000,00 | DINAS PEMBERDAYAAN MASYARAKAT DAN DESA |
| | 2.13.01.2.06.0002 | Penyediaan Peralatan dan Perlengkapan Kantor | | | | | | | | | | | | | | |
| | | | *Jumlah Paket Peralatan dan Perlengkapan Kantor yang Disediakan* | | | | 40 Paket | 180.000.000,00 | Kab. Blitar, Semua Kecamatan, Semua Kel/Desa | DANA ALOKASI UMUM (DAU) | Membangun dari Desa dan dari Bawah Untuk Pertumbuhan Ekonomi, Pemerataan Ekonomi, dan Pemberantasan Kemiskinan | PP3: PEMBERDAYAAN MASYARAKAT, PENGUATAN UMKM & INDUSTRI, SERTA PENGEMBANGAN PARIWISATA DAN EKRAF UNTUK PEMBANGUNAN EKONOMI | Pegawai yang Ada pada Perangkat Daerah | | 180.000.000,00 | DINAS PEMBERDAYAAN MASYARAKAT DAN DESA |
| | 2.13.01.2.06.0003 | Penyediaan Peralatan Rumah Tangga | | | | | | | | | | | | | | |
| | | | *Jumlah Paket Peralatan Rumah Tangga yang Disediakan* | | | | 20 Paket | 50.000.000,00 | Kab. Blitar, Semua Kecamatan, Semua Kel/Desa | DANA ALOKASI UMUM (DAU) | Membangun dari Desa dan dari Bawah Untuk Pertumbuhan Ekonomi, Pemerataan Ekonomi, dan Pemberantasan Kemiskinan | PP3: PEMBERDAYAAN MASYARAKAT, PENGUATAN UMKM & INDUSTRI, SERTA PENGEMBANGAN PARIWISATA DAN EKRAF UNTUK PEMBANGUNAN EKONOMI | Pegawai yang Ada pada Perangkat Daerah | | 50.000.000,00 | DINAS PEMBERDAYAAN MASYARAKAT DAN DESA |
| | 2.13.01.2.06.0004 | Penyediaan Bahan Logistik Kantor | | | | | | | | | | | | | | |
| | | | - | | | | - | 200.000.000,00 | - | - | - | - | Pegawai yang Ada pada Perangkat Daerah | | 200.000.000,00 | DINAS PEMBERDAYAAN MASYARAKAT DAN DESA |
| | 2.13.01.2.06.0005 | Penyediaan Barang Cetakan dan Penggandaan | | | | | | | | | | | | | | |

| NO | KODE | URUSAN / BIDANG URUSAN / PROGRAM / KEGIATAN / SUB KEGIATAN | INDIKATOR PROGRAM / KEGIATAN / SUB KEGIATAN | TARGET AKHIR PERIODE RENSTRA OPD | REALISASI CAPAIAN RENJA OPD TAHUN 2024 | PRAKIRAAN CAPAIAN TARGET RENJA OPD TAHUN 2025 | CAPAIAN KINERJA DAN KERANGKA PENDANAAN | | | | | | KELOMPOK SASARAN | PRAKIRAAN MAJU RENCANA TAHUN 2027 | | PERANGKAT DAERAH PENANGGUNG JAWAB |
|---|---|---|---|---|---|---|---|---|---|---|---|---|---|---|---|---|
| | | | | | | | TARGET 2026 | PAGU INDIKATIF (Rp) | LOKASI | SUMBER DANA | PRIORITAS | | | TARGET | PAGU INDIKATIF (Rp) | |
| | | | | | | | | | | | NASIONAL | DAERAH | | | | |
| 1 | 2 | 3 | 4 | 5 | 6 | 7 | 8 | 9 | 10 | 11 | 12 | 13 | 14 | 15 | 16 | 17 |
| | | | *Jumlah Paket Barang Cetakan dan Penggandaan yang Disediakan* | | | | 10 Paket | 100.000.000,00 | - | DANA ALOKASI UMUM (DAU) | Membangun dari Desa dan dari Bawah Untuk Pertumbuhan Ekonomi, Pemerataan Ekonomi, dan Pemberantasan Kemiskinan | PP3: PEMBERDAYAAN MASYARAKAT, PENGUATAN UMKM & INDUSTRI, SERTA PENGEMBANGAN PARIWISATA DAN EKRAF UNTUK PEMBANGUNAN EKONOMI | Pegawai yang Ada pada Perangkat Daerah | | 100.000.000,00 | DINAS PEMBERDAYAAN MASYARAKAT DAN DESA |
| | 2.13.01.2.06.0009 | Penyelenggaraan Rapat Koordinasi dan Konsultasi SKPD | | | | | | | | | | | | | | |
| | | | *Jumlah Laporan Penyelenggaraan Rapat Koordinasi dan Konsultasi SKPD* | | | | 1 Laporan | 200.000.000,00 | Kab. Blitar, Semua Kecamatan, Semua Kel/Desa | DANA ALOKASI UMUM (DAU) | Membangun dari Desa dan dari Bawah Untuk Pertumbuhan Ekonomi, Pemerataan Ekonomi, dan Pemberantasan Kemiskinan | PP3: PEMBERDAYAAN MASYARAKAT, PENGUATAN UMKM & INDUSTRI, SERTA PENGEMBANGAN PARIWISATA DAN EKRAF UNTUK PEMBANGUNAN EKONOMI | Pegawai yang Ada pada Perangkat Daerah | | 200.000.000,00 | DINAS PEMBERDAYAAN MASYARAKAT DAN DESA |
| | 2.13.01.2.08 | Penyediaan Jasa Penunjang Urusan Pemerintahan Daerah | - | - | | | - | 359.000.000,00 | | | Membangun dari Desa dan dari Bawah Untuk Pertumbuhan Ekonomi, Pemerataan Ekonomi, dan Pemberantasan Kemiskinan | PP3: PEMBERDAYAAN MASYARAKAT, PENGUATAN UMKM & INDUSTRI, SERTA PENGEMBANGAN PARIWISATA DAN EKRAF UNTUK PEMBANGUNAN EKONOMI | Pegawai yang Ada pada Perangkat Daerah | - | 359.000.000,00 | DINAS PEMBERDAYAAN MASYARAKAT DAN DESA |
| | 2.13.01.2.08.0002 | Penyediaan Jasa Komunikasi, Sumber Daya Air dan Listrik | | | | | | | | | | | | | | |

| NO | KODE | URUSAN / BIDANG URUSAN / PROGRAM / KEGIATAN / SUB KEGIATAN | INDIKATOR PROGRAM / KEGIATAN / SUB KEGIATAN | TARGET AKHIR PERIODE RENSTRA OPD | REALISASI CAPAIAN RENJA OPD TAHUN 2024 | PRAKIRAAN CAPAIAN TARGET RENJA OPD TAHUN 2025 | CAPAIAN KINERJA DAN KERANGKA PENDANAAN | | | | | | KELOMPOK SASARAN | PRAKIRAAN MAJU RENCANA TAHUN 2027 | | PERANGKAT DAERAH PENANGGUNG JAWAB |
|---|---|---|---|---|---|---|---|---|---|---|---|---|---|---|---|---|
| | | | | | | | TARGET 2026 | PAGU INDIKATIF (Rp) | LOKASI | SUMBER DANA | PRIORITAS | | | TARGET | PAGU INDIKATIF (Rp) | |
| | | | | | | | | | | | NASIONAL | DAERAH | | | | |
| 1 | 2 | 3 | 4 | 5 | 6 | 7 | 8 | 9 | 10 | 11 | 12 | 13 | 14 | 15 | 16 | 17 |
| | | | *Jumlah Laporan Penyediaan Jasa Komunikasi, Sumber Daya Air dan Listrik yang Disediakan* | | | | 12 Laporan | 100.000.000,00 | Kab. Blitar, Semua Kecamatan, Semua Kel/Desa | - | Membangun dari Desa dan dari Bawah Untuk Pertumbuhan Ekonomi, Pemerataan Ekonomi, dan Pemberantasan Kemiskinan | PP3: PEMBERDAYAAN MASYARAKAT, PENGUATAN UMKM & INDUSTRI, SERTA PENGEMBANGAN PARIWISATA DAN EKRAF UNTUK PEMBANGUNAN EKONOMI | Pegawai yang Ada pada Perangkat Daerah | | 100.000.000,00 | DINAS PEMBERDAYAAN MASYARAKAT DAN DESA |
| | 2.13.01.2.08.0003 | Penyediaan Jasa Peralatan dan Perlengkapan Kantor | | | | | | | | | | | | | | |
| | | | *Jumlah Laporan Penyediaan Jasa Peralatan dan Perlengkapan Kantor yang Disediakan* | | | | 12 Laporan | 70.000.000,00 | Kab. Blitar, Semua Kecamatan, Semua Kel/Desa | DANA ALOKASI UMUM (DAU) | Membangun dari Desa dan dari Bawah Untuk Pertumbuhan Ekonomi, Pemerataan Ekonomi, dan Pemberantasan Kemiskinan | PP3: PEMBERDAYAAN MASYARAKAT, PENGUATAN UMKM & INDUSTRI, SERTA PENGEMBANGAN PARIWISATA DAN EKRAF UNTUK PEMBANGUNAN EKONOMI | Pegawai yang Ada pada Perangkat Daerah | | 70.000.000,00 | DINAS PEMBERDAYAAN MASYARAKAT DAN DESA |
| | 2.13.01.2.08.0004 | Penyediaan Jasa Pelayanan Umum Kantor | | | | | | | | | | | | | | |
| | | | *Jumlah Laporan Penyediaan Jasa Pelayanan Umum Kantor yang Disediakan* | | | | 12 Laporan | 189.000.000,00 | Kab. Blitar, Semua Kecamatan, Semua Kel/Desa | DANA ALOKASI UMUM (DAU) | Membangun dari Desa dan dari Bawah Untuk Pertumbuhan Ekonomi, Pemerataan Ekonomi, dan Pemberantasan Kemiskinan | PP3: PEMBERDAYAAN MASYARAKAT, PENGUATAN UMKM & INDUSTRI, SERTA PENGEMBANGAN PARIWISATA DAN EKRAF UNTUK PEMBANGUNAN EKONOMI | Pegawai yang Ada pada Perangkat Daerah | | 189.000.000,00 | DINAS PEMBERDAYAAN MASYARAKAT DAN DESA |

| NO | KODE | URUSAN / BIDANG URUSAN / PROGRAM / KEGIATAN / SUB KEGIATAN | INDIKATOR PROGRAM / KEGIATAN / SUB KEGIATAN | TARGET AKHIR PERIODE RENSTRA OPD | REALISASI CAPAIAN RENJA OPD TAHUN 2024 | PRAKIRAAN CAPAIAN TARGET RENJA OPD TAHUN 2025 | CAPAIAN KINERJA DAN KERANGKA PENDANAAN | | | | | | KELOMPOK SASARAN | PRAKIRAAN MAJU RENCANA TAHUN 2027 | | PERANGKAT DAERAH PENANGGUNG JAWAB |
|---|---|---|---|---|---|---|---|---|---|---|---|---|---|---|---|---|
| | | | | | | | TARGET 2026 | PAGU INDIKATIF (Rp) | LOKASI | SUMBER DANA | PRIORITAS | | | TARGET | PAGU INDIKATIF (Rp) | |
| | | | | | | | | | | | NASIONAL | DAERAH | | | | |
| 1 | 2 | 3 | 4 | 5 | 6 | 7 | 8 | 9 | 10 | 11 | 12 | 13 | 14 | 15 | 16 | 17 |
| | 2.13.01.2.09 | Pemeliharaan Barang Milik Daerah Penunjang Urusan Pemerintahan Daerah | - | - | | | - | 390.000.000,00 | | | Membangun dari Desa dan dari Bawah Untuk Pertumbuhan Ekonomi, Pemerataan Ekonomi, dan Pemberantasan Kemiskinan | PP3: PEMBERDAYAAN MASYARAKAT, PENGUATAN UMKM & INDUSTRI, SERTA PENGEMBANGAN PARIWISATA DAN EKRAF UNTUK PEMBANGUNAN EKONOMI | Barang Milik Daerah yang Ada pada Perangkat Daerah | - | 390.000.000,00 | DINAS PEMBERDAYAAN MASYARAKAT DAN DESA |
| | 2.13.01.2.09.0002 | Penyediaan Jasa Pemeliharaan, Biaya Pemeliharaan, Pajak dan Perizinan Kendaraan Dinas Operasional atau Lapangan | | | | | | | | | | | | | | |
| | | | *Jumlah Kendaraan Dinas Operasional atau Lapangan yang Dipelihara dan dibayarkan Pajak dan Perizinannya* | | | | 23 Unit | 180.000.000,00 | Kab. Blitar, Semua Kecamatan, Semua Kel/Desa | DANA ALOKASI UMUM (DAU) | Membangun dari Desa dan dari Bawah Untuk Pertumbuhan Ekonomi, Pemerataan Ekonomi, dan Pemberantasan Kemiskinan | PP3: PEMBERDAYAAN MASYARAKAT, PENGUATAN UMKM & INDUSTRI, SERTA PENGEMBANGAN PARIWISATA DAN EKRAF UNTUK PEMBANGUNAN EKONOMI | Barang Milik Daerah yang Ada pada Perangkat Daerah | | 180.000.000,00 | DINAS PEMBERDAYAAN MASYARAKAT DAN DESA |
| | 2.13.01.2.09.0009 | Pemeliharaan/Rehabilitasi Gedung Kantor dan Bangunan Lainnya | | | | | | | | | | | | | | |
| | | | *Jumlah Gedung Kantor dan Bangunan Lainnya yang Dipelihara/Direhabilitasi* | | | | 2 Unit | 210.000.000,00 | Kab. Blitar, Semua Kecamatan, Semua Kel/Desa | DANA ALOKASI UMUM (DAU) | Membangun dari Desa dan dari Bawah Untuk Pertumbuhan Ekonomi, Pemerataan Ekonomi, dan Pemberantasan Kemiskinan | PP3: PEMBERDAYAAN MASYARAKAT, PENGUATAN UMKM & INDUSTRI, SERTA PENGEMBANGAN PARIWISATA DAN EKRAF UNTUK PEMBANGUNAN EKONOMI | Barang Milik Daerah yang Ada pada Perangkat Daerah | | 210.000.000,00 | DINAS PEMBERDAYAAN MASYARAKAT DAN DESA |
| 2. | **2.13.02** | **PROGRAM PENATAAN DESA** | **-** | **-** | | | **-** | **300.000.000,00** | | | | | | **-** | **300.000.000,00** | |

| NO | KODE | URUSAN / BIDANG URUSAN / PROGRAM / KEGIATAN / SUB KEGIATAN | INDIKATOR PROGRAM / KEGIATAN / SUB KEGIATAN | TARGET AKHIR PERIODE RENSTRA OPD | REALISASI CAPAIAN RENJA OPD TAHUN 2024 | PRAKIRAAN CAPAIAN TARGET RENJA OPD TAHUN 2025 | CAPAIAN KINERJA DAN KERANGKA PENDANAAN | | | | | | KELOMPOK SASARAN | PRAKIRAAN MAJU RENCANA TAHUN 2027 | | PERANGKAT DAERAH PENANGGUNG JAWAB |
|---|---|---|---|---|---|---|---|---|---|---|---|---|---|---|---|---|
| | | | | | | | TARGET 2026 | PAGU INDIKATIF (Rp) | LOKASI | SUMBER DANA | PRIORITAS | | | TARGET | PAGU INDIKATIF (Rp) | |
| | | | | | | | | | | | NASIONAL | DAERAH | | | | |
| 1 | 2 | 3 | 4 | 5 | 6 | 7 | 8 | 9 | 10 | 11 | 12 | 13 | 14 | 15 | 16 | 17 |
| | 2.13.02.2.01 | Penyelenggaraan Penataan Desa | - | - | | | - | 300.000.000,00 | | | Membangun dari Desa dan dari Bawah Untuk Pertumbuhan Ekonomi, Pemerataan Ekonomi, dan Pemberantasan Kemiskinan | PP3: PEMBERDAYAAN MASYARAKAT, PENGUATAN UMKM & INDUSTRI, SERTA PENGEMBANGAN PARIWISATA DAN EKRAF UNTUK PEMBANGUNAN EKONOMI | Desa yang Ada di Kabupaten Blitar | - | 300.000.000,00 | DINAS PEMBERDAYAAN MASYARAKAT DAN DESA |
| | 2.13.02.2.01.0002 | Fasilitasi Tata Wilayah Desa | | | | | | | | | | | | | | |
| | | | *Jumlah Desa yang Terfasilitasi Penataan Wilayahnya* | | | | 25 Desa | 100.000.000,00 | Kab. Blitar, Semua Kecamatan, Semua Kel/Desa | DANA ALOKASI UMUM (DAU) | Membangun dari Desa dan dari Bawah Untuk Pertumbuhan Ekonomi, Pemerataan Ekonomi, dan Pemberantasan Kemiskinan | PP3: PEMBERDAYAAN MASYARAKAT, PENGUATAN UMKM & INDUSTRI, SERTA PENGEMBANGAN PARIWISATA DAN EKRAF UNTUK PEMBANGUNAN EKONOMI | Desa yang Ada di Kabupaten Blitar | | 100.000.000,00 | DINAS PEMBERDAYAAN MASYARAKAT DAN DESA |
| | 2.13.02.2.01.0003 | Fasilitasi Penataan Kewenangan Desa | | | | | | | | | | | | | | |
| | | | *Jumlah Desa yang Terfasilitasi Penataan Kewenangannya* | | | | 220 Desa | 100.000.000,00 | Kab. Blitar, Semua Kecamatan, Semua Kel/Desa | DANA ALOKASI UMUM (DAU) | Membangun dari Desa dan dari Bawah Untuk Pertumbuhan Ekonomi, Pemerataan Ekonomi, dan Pemberantasan Kemiskinan | PP3: PEMBERDAYAAN MASYARAKAT, PENGUATAN UMKM & INDUSTRI, SERTA PENGEMBANGAN PARIWISATA DAN EKRAF UNTUK PEMBANGUNAN EKONOMI | Desa yang Ada di Kabupaten Blitar | | 100.000.000,00 | DINAS PEMBERDAYAAN MASYARAKAT DAN DESA |
| | 2.13.02.2.01.0006 | Fasilitasi Sarana dan Prasarana Desa | | | | | | | | | | | | | | |

| NO | KODE | URUSAN / BIDANG URUSAN / PROGRAM / KEGIATAN / SUB KEGIATAN | INDIKATOR PROGRAM / KEGIATAN / SUB KEGIATAN | TARGET AKHIR PERIODE RENSTRA OPD | REALISASI CAPAIAN RENJA OPD TAHUN 2024 | PRAKIRAAN CAPAIAN TARGET RENJA OPD TAHUN 2025 | CAPAIAN KINERJA DAN KERANGKA PENDANAAN | | | | | | KELOMPOK SASARAN | PRAKIRAAN MAJU RENCANA TAHUN 2027 | | PERANGKAT DAERAH PENANGGUNG JAWAB |
|---|---|---|---|---|---|---|---|---|---|---|---|---|---|---|---|---|
| | | | | | | | TARGET 2026 | PAGU INDIKATIF (Rp) | LOKASI | SUMBER DANA | PRIORITAS | | | TARGET | PAGU INDIKATIF (Rp) | |
| | | | | | | | | | | | NASIONAL | DAERAH | | | | |
| 1 | 2 | 3 | 4 | 5 | 6 | 7 | 8 | 9 | 10 | 11 | 12 | 13 | 14 | 15 | 16 | 17 |
| | | | *Jumlah Sarana dan Prasarana Desa yang terfasilitasi* | | | | 1 Unit | 100.000.000,00 | Kab. Blitar, Semua Kecamatan, Semua Kel/Desa | DANA ALOKASI UMUM (DAU) | Membangun dari Desa dan dari Bawah Untuk Pertumbuhan Ekonomi, Pemerataan Ekonomi, dan Pemberantasan Kemiskinan | PP3: PEMBERDAYAAN MASYARAKAT, PENGUATAN UMKM & INDUSTRI, SERTA PENGEMBANGAN PARIWISATA DAN EKRAF UNTUK PEMBANGUNAN EKONOMI | Desa yang Ada di Kabupaten Blitar | | 100.000.000,00 | DINAS PEMBERDAYAAN MASYARAKAT DAN DESA |
| 3. | **2.13.03** | **PROGRAM PENINGKATAN KERJA SAMA DESA** | **-** | **-** | | | **-** | **2.635.106.439,00** | | | | | | **-** | **2.635.106.439,00** | |
| | 2.13.03.2.01 | Fasilitasi Kerja Sama antar Desa | - | - | | | - | 2.635.106.439,00 | | | Membangun dari Desa dan dari Bawah Untuk Pertumbuhan Ekonomi, Pemerataan Ekonomi, dan Pemberantasan Kemiskinan | PP3: PEMBERDAYAAN MASYARAKAT, PENGUATAN UMKM & INDUSTRI, SERTA PENGEMBANGAN PARIWISATA DAN EKRAF UNTUK PEMBANGUNAN EKONOMI | Desa yang Ada di Kabupaten Blitar | - | 2.635.106.439,00 | DINAS PEMBERDAYAAN MASYARAKAT DAN DESA |
| | 2.13.03.2.01.0001 | Fasilitasi Kerja Sama Antar Desa dalam Kabupaten/Kota | | | | | | | | | | | | | | |
| | | | *Jumlah Dokumen Kerja Sama Antar Desa dalam Kabupaten/Kota* | | | | 24 Dokumen | 835.106.439,00 | Kab. Blitar, Semua Kecamatan, Semua Kel/Desa | DANA ALOKASI UMUM (DAU) | Membangun dari Desa dan dari Bawah Untuk Pertumbuhan Ekonomi, Pemerataan Ekonomi, dan Pemberantasan Kemiskinan | PP3: PEMBERDAYAAN MASYARAKAT, PENGUATAN UMKM & INDUSTRI, SERTA PENGEMBANGAN PARIWISATA DAN EKRAF UNTUK PEMBANGUNAN EKONOMI | Desa yang Ada di Kabupaten Blitar | | 835.106.439,00 | DINAS PEMBERDAYAAN MASYARAKAT DAN DESA |
| | 2.13.03.2.01.0002 | Fasilitasi Kerja Sama Antar Desa dengan Pihak Ketiga dalam Kabupaten/Kota | | | | | | | | | | | | | | |

| NO | KODE | URUSAN / BIDANG URUSAN / PROGRAM / KEGIATAN / SUB KEGIATAN | INDIKATOR PROGRAM / KEGIATAN / SUB KEGIATAN | TARGET AKHIR PERIODE RENSTRA OPD | REALISASI CAPAIAN RENJA OPD TAHUN 2024 | PRAKIRAAN CAPAIAN TARGET RENJA OPD TAHUN 2025 | CAPAIAN KINERJA DAN KERANGKA PENDANAAN | | | | | | KELOMPOK SASARAN | PRAKIRAAN MAJU RENCANA TAHUN 2027 | | PERANGKAT DAERAH PENANGGUNG JAWAB |
|---|---|---|---|---|---|---|---|---|---|---|---|---|---|---|---|---|
| | | | | | | | TARGET 2026 | PAGU INDIKATIF (Rp) | LOKASI | SUMBER DANA | PRIORITAS | | | TARGET | PAGU INDIKATIF (Rp) | |
| | | | | | | | | | | | NASIONAL | DAERAH | | | | |
| 1 | 2 | 3 | 4 | 5 | 6 | 7 | 8 | 9 | 10 | 11 | 12 | 13 | 14 | 15 | 16 | 17 |
| | | | *Jumlah Dokumen Kerja Sama Antar Desa dengan Pihak Ketiga dalam Kabupaten/Kota* | | | | 7 Dokumen | 900.000.000,00 | Kab. Blitar, Semua Kecamatan, Semua Kel/Desa | DANA ALOKASI UMUM (DAU) | Membangun dari Desa dan dari Bawah Untuk Pertumbuhan Ekonomi, Pemerataan Ekonomi, dan Pemberantasan Kemiskinan | PP3: PEMBERDAYAAN MASYARAKAT, PENGUATAN UMKM & INDUSTRI, SERTA PENGEMBANGAN PARIWISATA DAN EKRAF UNTUK PEMBANGUNAN EKONOMI | Desa yang Ada di Kabupaten Blitar | | 900.000.000,00 | DINAS PEMBERDAYAAN MASYARAKAT DAN DESA |
| | 2.13.03.2.01.0003 | Fasilitasi Pembangunan Kawasan Perdesaan | | | | | | | | | | | | | | |
| | | | *Jumlah Dokumen Hasil Fasilitasi Pembangunan Kawasan Perdesaan* | | | | 5 Dokumen | 900.000.000,00 | Kab. Blitar, Semua Kecamatan, Semua Kel/Desa | DANA ALOKASI UMUM (DAU) | Membangun dari Desa dan dari Bawah Untuk Pertumbuhan Ekonomi, Pemerataan Ekonomi, dan Pemberantasan Kemiskinan | PP3: PEMBERDAYAAN MASYARAKAT, PENGUATAN UMKM & INDUSTRI, SERTA PENGEMBANGAN PARIWISATA DAN EKRAF UNTUK PEMBANGUNAN EKONOMI | Desa yang Ada di Kabupaten Blitar | | 900.000.000,00 | DINAS PEMBERDAYAAN MASYARAKAT DAN DESA |
| 4. | **2.13.04** | **PROGRAM ADMINISTRASI PEMERINTAHAN DESA** | **-** | **-** | | | **-** | **9.222.036.261,00** | | | | | | **-** | **9.222.036.261,00** | |
| | 2.13.04.2.01 | Pembinaan dan Pengawasan Penyelenggaraan Administrasi Pemerintahan Desa | - | - | | | - | 9.222.036.261,00 | | | Membangun dari Desa dan dari Bawah Untuk Pertumbuhan Ekonomi, Pemerataan Ekonomi, dan Pemberantasan Kemiskinan | PP3: PEMBERDAYAAN MASYARAKAT, PENGUATAN UMKM & INDUSTRI, SERTA PENGEMBANGAN PARIWISATA DAN EKRAF UNTUK PEMBANGUNAN EKONOMI | Desa/ Kelurahan yang Ada di Kabupaten Blitar | - | 9.222.036.261,00 | DINAS PEMBERDAYAAN MASYARAKAT DAN DESA |
| | 2.13.04.2.01.0001 | Fasilitasi Penyelenggaraan Administrasi Pemerintahan Desa | | | | | | | | | | | | | | |

| NO | KODE | URUSAN / BIDANG URUSAN / PROGRAM / KEGIATAN / SUB KEGIATAN | INDIKATOR PROGRAM / KEGIATAN / SUB KEGIATAN | TARGET AKHIR PERIODE RENSTRA OPD | REALISASI CAPAIAN RENJA OPD TAHUN 2024 | PRAKIRAAN CAPAIAN TARGET RENJA OPD TAHUN 2025 | CAPAIAN KINERJA DAN KERANGKA PENDANAAN | | | | | | KELOMPOK SASARAN | PRAKIRAAN MAJU RENCANA TAHUN 2027 | | PERANGKAT DAERAH PENANGGUNG JAWAB |
|---|---|---|---|---|---|---|---|---|---|---|---|---|---|---|---|---|
| | | | | | | | TARGET 2026 | PAGU INDIKATIF (Rp) | LOKASI | SUMBER DANA | PRIORITAS | | | TARGET | PAGU INDIKATIF (Rp) | |
| | | | | | | | | | | | NASIONAL | DAERAH | | | | |
| 1 | 2 | 3 | 4 | 5 | 6 | 7 | 8 | 9 | 10 | 11 | 12 | 13 | 14 | 15 | 16 | 17 |
| | | | *Jumlah Dokumen Penyelenggaraan Administrasi Pemerintahan Desa* | | | | 34 Dokumen | 247.141.069,00 | Kab. Blitar, Semua Kecamatan, Semua Kel/Desa | DANA ALOKASI UMUM (DAU) | Membangun dari Desa dan dari Bawah Untuk Pertumbuhan Ekonomi, Pemerataan Ekonomi, dan Pemberantasan Kemiskinan | PP3: PEMBERDAYAAN MASYARAKAT, PENGUATAN UMKM & INDUSTRI, SERTA PENGEMBANGAN PARIWISATA DAN EKRAF UNTUK PEMBANGUNAN EKONOMI | Desa/ Kelurahan yang Ada di Kabupaten Blitar | | 247.141.069,00 | DINAS PEMBERDAYAAN MASYARAKAT DAN DESA |
| | 2.13.04.2.01.0002 | Fasilitasi Penyusunan Produk Hukum Desa | | | | | | | | | | | | | | |
| | | | *Jumlah Dokumen Hasil Fasilitasi Penyusunan Produk Hukum Desa* | | | | 4 Dokumen | 250.000.000,00 | Kab. Blitar, Semua Kecamatan, Semua Kel/Desa | DANA ALOKASI UMUM (DAU) | Membangun dari Desa dan dari Bawah Untuk Pertumbuhan Ekonomi, Pemerataan Ekonomi, dan Pemberantasan Kemiskinan | PP3: PEMBERDAYAAN MASYARAKAT, PENGUATAN UMKM & INDUSTRI, SERTA PENGEMBANGAN PARIWISATA DAN EKRAF UNTUK PEMBANGUNAN EKONOMI | Desa/ Kelurahan yang Ada di Kabupaten Blitar | | 250.000.000,00 | DINAS PEMBERDAYAAN MASYARAKAT DAN DESA |
| | 2.13.04.2.01.0003 | Fasilitasi Penyusunan Perencanaan Pembangunan Desa | | | | | | | | | | | | | | |
| | | | *Jumlah Dokumen Hasil Fasilitasi Penyusunan Perencanaan Pembangunan Desa* | | | | 220 Dokumen | 300.000.000,00 | Kab. Blitar, Semua Kecamatan, Semua Kel/Desa | DANA ALOKASI UMUM (DAU) | Membangun dari Desa dan dari Bawah Untuk Pertumbuhan Ekonomi, Pemerataan Ekonomi, dan Pemberantasan Kemiskinan | PP3: PEMBERDAYAAN MASYARAKAT, PENGUATAN UMKM & INDUSTRI, SERTA PENGEMBANGAN PARIWISATA DAN EKRAF UNTUK PEMBANGUNAN EKONOMI | Desa/ Kelurahan yang Ada di Kabupaten Blitar | | 300.000.000,00 | DINAS PEMBERDAYAAN MASYARAKAT DAN DESA |
| | 2.13.04.2.01.0004 | Fasilitasi Pengelolaan Keuangan Desa | | | | | | | | | | | | | | |

| NO | KODE | URUSAN / BIDANG URUSAN / PROGRAM / KEGIATAN / SUB KEGIATAN | INDIKATOR PROGRAM / KEGIATAN / SUB KEGIATAN | TARGET AKHIR PERIODE RENSTRA OPD | REALISASI CAPAIAN RENJA OPD TAHUN 2024 | PRAKIRAAN CAPAIAN TARGET RENJA OPD TAHUN 2025 | CAPAIAN KINERJA DAN KERANGKA PENDANAAN | | | | | | KELOMPOK SASARAN | PRAKIRAAN MAJU RENCANA TAHUN 2027 | | PERANGKAT DAERAH PENANGGUNG JAWAB |
|---|---|---|---|---|---|---|---|---|---|---|---|---|---|---|---|---|
| | | | | | | | TARGET 2026 | PAGU INDIKATIF (Rp) | LOKASI | SUMBER DANA | PRIORITAS | | | TARGET | PAGU INDIKATIF (Rp) | |
| | | | | | | | | | | | NASIONAL | DAERAH | | | | |
| 1 | 2 | 3 | 4 | 5 | 6 | 7 | 8 | 9 | 10 | 11 | 12 | 13 | 14 | 15 | 16 | 17 |
| | | | *Jumlah Dokumen Hasil Fasilitasi Pengelolaan Keuangan Desa* | | | | 220 Dokumen | 4.814.895.192,00 | Kab. Blitar, Semua Kecamatan, Semua Kel/Desa | DANA ALOKASI UMUM (DAU) | Membangun dari Desa dan dari Bawah Untuk Pertumbuhan Ekonomi, Pemerataan Ekonomi, dan Pembe rantasan Kemiskinan | PP3: PEMBERDAYAAN MASYARAKAT, PENGUATAN UMKM & INDUSTRI, SERTA PENGEMBANGAN PARIWISATA DAN EKRAF UNTUK PEMBANGUNAN EKONOMI | Desa/ Kelurahan yang Ada di Kabupaten Blitar | | 4.814.895.192,00 | DINAS PEMBERDAYAAN MASYARAKAT DAN DESA |
| | 2.13.04.2.01.0005 | Pembinaan Peningkatan Kapasitas Aparatur Pemerintah Desa | | | | | | | | | | | | | | |
| | | | *Jumlah Aparatur Pemerintah Desa yang Mengikuti Pembinaan Peningkatan Kapasitas* | | | | 220 Orang | 300.000.000,00 | Kab. Blitar, Semua Kecamatan, Semua Kel/Desa | DANA ALOKASI UMUM (DAU) | Membangun dari Desa dan dari Bawah Untuk Pertumbuhan Ekonomi, Pemerataan Ekonomi, dan Pembe rantasan Kemiskinan | PP3: PEMBERDAYAAN MASYARAKAT, PENGUATAN UMKM & INDUSTRI, SERTA PENGEMBANGAN PARIWISATA DAN EKRAF UNTUK PEMBANGUNAN EKONOMI | Desa/ Kelurahan yang Ada di Kabupaten Blitar | | 300.000.000,00 | DINAS PEMBERDAYAAN MASYARAKAT DAN DESA |
| | 2.13.04.2.01.0006 | Fasilitasi Penyelenggaraan Musyawarah Desa | | | | | | | | | | | | | | |
| | | | *Jumlah Laporan Fasilitasi Penyelenggaraan Musyawarah Desa* | | | | 22 Laporan | 200.000.000,00 | Kab. Blitar, Semua Kecamatan, Semua Kel/Desa | DANA ALOKASI UMUM (DAU) | Membangun dari Desa dan dari Bawah Untuk Pertumbuhan Ekonomi, Pemerataan Ekonomi, dan Pembe rantasan Kemiskinan | PP3: PEMBERDAYAAN MASYARAKAT, PENGUATAN UMKM & INDUSTRI, SERTA PENGEMBANGAN PARIWISATA DAN EKRAF UNTUK PEMBANGUNAN EKONOMI | Desa/ Kelurahan yang Ada di Kabupaten Blitar | | 200.000.000,00 | DINAS PEMBERDAYAAN MASYARAKAT DAN DESA |
| | 2.13.04.2.01.0007 | Evaluasi dan Pengawasan Peraturan Desa | | | | | | | | | | | | | | |

| NO | KODE | URUSAN / BIDANG URUSAN / PROGRAM / KEGIATAN / SUB KEGIATAN | INDIKATOR PROGRAM / KEGIATAN / SUB KEGIATAN | TARGET AKHIR PERIODE RENSTRA OPD | REALISASI CAPAIAN RENJA OPD TAHUN 2024 | PRAKIRAAN CAPAIAN TARGET RENJA OPD TAHUN 2025 | CAPAIAN KINERJA DAN KERANGKA PENDANAAN | | | | | | KELOMPOK SASARAN | PRAKIRAAN MAJU RENCANA TAHUN 2027 | | PERANGKAT DAERAH PENANGGUNG JAWAB |
|---|---|---|---|---|---|---|---|---|---|---|---|---|---|---|---|---|
| | | | | | | | TARGET 2026 | PAGU INDIKATIF (Rp) | LOKASI | SUMBER DANA | PRIORITAS | | | TARGET | PAGU INDIKATIF (Rp) | |
| | | | | | | | | | | | NASIONAL | DAERAH | | | | |
| 1 | 2 | 3 | 4 | 5 | 6 | 7 | 8 | 9 | 10 | 11 | 12 | 13 | 14 | 15 | 16 | 17 |
| | | | *Jumlah Dokumen Hasil Evaluasi dan Pengawasan Peraturan Desa* | | | | 22 Dokumen | 200.000.000,00 | Kab. Blitar, Semua Kecamatan, Semua Kel/Desa | DANA ALOKASI UMUM (DAU) | Membangun dari Desa dan dari Bawah Untuk Pertumbuhan Ekonomi, Pemerataan Ekonomi, dan Pemberantasan Kemiskinan | PP3: PEMBERDAYAAN MASYARAKAT, PENGUATAN UMKM & INDUSTRI, SERTA PENGEMBANGAN PARIWISATA DAN EKRAF UNTUK PEMBANGUNAN EKONOMI | Desa/ Kelurahan yang Ada di Kabupaten Blitar | | 200.000.000,00 | DINAS PEMBERDAYAAN MASYARAKAT DAN DESA |
| | 2.13.04.2.01.0008 | Pembinaan dan Pemberdayaan BUM Desa dan Lembaga Kerja Sama antar Desa | | | | | | | | | | | | | | |
| | | | *Jumlah Dokumen Hasil Pembinaan dan Pemberdayaan BUM Desa dan Lembaga Kerja Sama antar Desa* | | | | 1 Dokumen | 310.000.000,00 | Kab. Blitar, Semua Kecamatan, Semua Kel/Desa | DANA ALOKASI UMUM (DAU) | Membangun dari Desa dan dari Bawah Untuk Pertumbuhan Ekonomi, Pemerataan Ekonomi, dan Pemberantasan Kemiskinan | PP3: PEMBERDAYAAN MASYARAKAT, PENGUATAN UMKM & INDUSTRI, SERTA PENGEMBANGAN PARIWISATA DAN EKRAF UNTUK PEMBANGUNAN EKONOMI | Desa/ Kelurahan yang Ada di Kabupaten Blitar | | 310.000.000,00 | DINAS PEMBERDAYAAN MASYARAKAT DAN DESA |
| | 2.13.04.2.01.0009 | Penyelenggaraan Pemilihan, Pengangkatan dan Pemberhentian Kepala Desa | | | | | | | | | | | | | | |
| | | | *Jumlah Laporan Hasil Penyelenggaraan Pemilihan, Pengangkatan dan Pemberhentian Kepala Desa* | | | | 0 Laporan | 300.000.000,00 | Kab. Blitar, Semua Kecamatan, Semua Kel/Desa | DANA ALOKASI UMUM (DAU) | Membangun dari Desa dan dari Bawah Untuk Pertumbuhan Ekonomi, Pemerataan Ekonomi, dan Pemberantasan Kemiskinan | PP3: PEMBERDAYAAN MASYARAKAT, PENGUATAN UMKM & INDUSTRI, SERTA PENGEMBANGAN PARIWISATA DAN EKRAF UNTUK PEMBANGUNAN EKONOMI | Desa/ Kelurahan yang Ada di Kabupaten Blitar | | 300.000.000,00 | DINAS PEMBERDAYAAN MASYARAKAT DAN DESA |
| | 2.13.04.2.01.0010 | Fasilitasi Pengangkatan dan Pemberhentian Perangkat Desa | | | | | | | | | | | | | | |

| NO | KODE | URUSAN / BIDANG URUSAN / PROGRAM / KEGIATAN / SUB KEGIATAN | INDIKATOR PROGRAM / KEGIATAN / SUB KEGIATAN | TARGET AKHIR PERIODE RENSTRA OPD | REALISASI CAPAIAN RENJA OPD TAHUN 2024 | PRAKIRAAN CAPAIAN TARGET RENJA OPD TAHUN 2025 | CAPAIAN KINERJA DAN KERANGKA PENDANAAN | | | | | | KELOMPOK SASARAN | PRAKIRAAN MAJU RENCANA TAHUN 2027 | | PERANGKAT DAERAH PENANGGUNG JAWAB |
|---|---|---|---|---|---|---|---|---|---|---|---|---|---|---|---|---|
| | | | | | | | TARGET 2026 | PAGU INDIKATIF (Rp) | LOKASI | SUMBER DANA | PRIORITAS | | | TARGET | PAGU INDIKATIF (Rp) | |
| | | | | | | | | | | | NASIONAL | DAERAH | | | | |
| 1 | 2 | 3 | 4 | 5 | 6 | 7 | 8 | 9 | 10 | 11 | 12 | 13 | 14 | 15 | 16 | 17 |
| | | | *Jumlah Laporan Fasilitasi Pengangkatan dan Pemberhentian Perangkat Desa* | | | | 22 Laporan | 300.000.000,00 | Kab. Blitar, Semua Kecamatan, Semua Kel/Desa | DANA ALOKASI UMUM (DAU) | Membangun dari Desa dan dari Bawah Untuk Pertumbuhan Ekonomi, Pemerataan Ekonomi, dan Pemberantasan Kemiskinan | PP3: PEMBERDAYAAN MASYARAKAT, PENGUATAN UMKM & INDUSTRI, SERTA PENGEMBANGAN PARIWISATA DAN EKRAF UNTUK PEMBANGUNAN EKONOMI | Desa/ Kelurahan yang Ada di Kabupaten Blitar | | 300.000.000,00 | DINAS PEMBERDAYAAN MASYARAKAT DAN DESA |
| | 2.13.04.2.01.0011 | Fasilitasi Penyusunan Profil Desa | | | | | | | | | | | | | | |
| | | | *Jumlah Dokumen Profil Desa yang tersusun* | | | | 248 Dokumen | 400.000.000,00 | Kab. Blitar, Semua Kecamatan, Semua Kel/Desa | DANA ALOKASI UMUM (DAU) | Membangun dari Desa dan dari Bawah Untuk Pertumbuhan Ekonomi, Pemerataan Ekonomi, dan Pemberantasan Kemiskinan | PP3: PEMBERDAYAAN MASYARAKAT, PENGUATAN UMKM & INDUSTRI, SERTA PENGEMBANGAN PARIWISATA DAN EKRAF UNTUK PEMBANGUNAN EKONOMI | Desa/ Kelurahan yang Ada di Kabupaten Blitar | | 400.000.000,00 | DINAS PEMBERDAYAAN MASYARAKAT DAN DESA |
| | 2.13.04.2.01.0013 | Fasilitasi Pengelolaan Aset Desa | | | | | | | | | | | | | | |
| | | | *Jumlah Dokumen Hasil Fasilitasi Pengelolaan Aset Desa* | | | | 6 Dokumen | 300.000.000,00 | Kab. Blitar, Semua Kecamatan, Semua Kel/Desa | DANA ALOKASI UMUM (DAU) | Membangun dari Desa dan dari Bawah Untuk Pertumbuhan Ekonomi, Pemerataan Ekonomi, dan Pemberantasan Kemiskinan | PP3: PEMBERDAYAAN MASYARAKAT, PENGUATAN UMKM & INDUSTRI, SERTA PENGEMBANGAN PARIWISATA DAN EKRAF UNTUK PEMBANGUNAN EKONOMI | Desa/ Kelurahan yang Ada di Kabupaten Blitar | | 300.000.000,00 | DINAS PEMBERDAYAAN MASYARAKAT DAN DESA |
| | 2.13.04.2.01.0014 | Pembinaan Peningkatan Kapasitas Anggota BPD | | | | | | | | | | | | | | |

| NO | KODE | URUSAN / BIDANG URUSAN / PROGRAM / KEGIATAN / SUB KEGIATAN | INDIKATOR PROGRAM / KEGIATAN / SUB KEGIATAN | TARGET AKHIR PERIODE RENSTRA OPD | REALISASI CAPAIAN RENJA OPD TAHUN 2024 | PRAKIRAAN CAPAIAN TARGET RENJA OPD TAHUN 2025 | CAPAIAN KINERJA DAN KERANGKA PENDANAAN | | | | | | KELOMPOK SASARAN | PRAKIRAAN MAJU RENCANA TAHUN 2027 | | PERANGKAT DAERAH PENANGGUNG JAWAB |
|---|---|---|---|---|---|---|---|---|---|---|---|---|---|---|---|---|
| | | | | | | | TARGET 2026 | PAGU INDIKATIF (Rp) | LOKASI | SUMBER DANA | PRIORITAS | | | TARGET | PAGU INDIKATIF (Rp) | |
| | | | | | | | | | | | NASIONAL | DAERAH | | | | |
| 1 | 2 | 3 | 4 | 5 | 6 | 7 | 8 | 9 | 10 | 11 | 12 | 13 | 14 | 15 | 16 | 17 |
| | | | *Jumlah Anggota BPD yang Mengikuti Pembinaan Peningkatan Kapasitas* | | | | 220 Orang | 300.000.000,00 | Kab. Blitar, Semua Kecamatan, Semua Kel/Desa | DANA ALOKASI UMUM (DAU) | Membangun dari Desa dan dari Bawah Untuk Pertumbuhan Ekonomi, Pemerataan Ekonomi, dan Pemberantasan Kemiskinan | PP3: PEMBERDAYAAN MASYARAKAT, PENGUATAN UMKM & INDUSTRI, SERTA PENGEMBANGAN PARIWISATA DAN EKRAF UNTUK PEMBANGUNAN EKONOMI | Desa/ Kelurahan yang Ada di Kabupaten Blitar | | 300.000.000,00 | DINAS PEMBERDAYAAN MASYARAKAT DAN DESA |
| | 2.13.04.2.01.0015 | Fasilitasi Penetapan dan Penegasan Batas Desa | | | | | | | | | | | | | | |
| | | | *Jumlah Desa yang Difasilitasi dalam Penetapan Dan Penegasan Batas Desa* | | | | 5 Desa | 400.000.000,00 | Kab. Blitar, Semua Kecamatan, Semua Kel/Desa | DANA ALOKASI UMUM (DAU) | Membangun dari Desa dan dari Bawah Untuk Pertumbuhan Ekonomi, Pemerataan Ekonomi, dan Pemberantasan Kemiskinan | PP3: PEMBERDAYAAN MASYARAKAT, PENGUATAN UMKM & INDUSTRI, SERTA PENGEMBANGAN PARIWISATA DAN EKRAF UNTUK PEMBANGUNAN EKONOMI | Desa/ Kelurahan yang Ada di Kabupaten Blitar | | 400.000.000,00 | DINAS PEMBERDAYAAN MASYARAKAT DAN DESA |
| | 2.13.04.2.01.0016 | Fasilitasi Pembinaan Laporan Kepala Desa | | | | | | | | | | | | | | |
| | | | *Jumlah Laporan Hasil Fasilitasi Pembinaan Laporan Kepala Desa* | | | | 22 Laporan | 200.000.000,00 | Kab. Blitar, Semua Kecamatan, Semua Kel/Desa | DANA ALOKASI UMUM (DAU) | Membangun dari Desa dan dari Bawah Untuk Pertumbuhan Ekonomi, Pemerataan Ekonomi, dan Pemberantasan Kemiskinan | PP3: PEMBERDAYAAN MASYARAKAT, PENGUATAN UMKM & INDUSTRI, SERTA PENGEMBANGAN PARIWISATA DAN EKRAF UNTUK PEMBANGUNAN EKONOMI | Desa/ Kelurahan yang Ada di Kabupaten Blitar | | 200.000.000,00 | DINAS PEMBERDAYAAN MASYARAKAT DAN DESA |
| | 2.13.04.2.01.0018 | Fasilitasi Evaluasi Perkembangan Desa serta Lomba Desa dan Kelurahan | | | | | | | | | | | | | | |

| NO | KODE | URUSAN / BIDANG URUSAN / PROGRAM / KEGIATAN / SUB KEGIATAN | INDIKATOR PROGRAM / KEGIATAN / SUB KEGIATAN | TARGET AKHIR PERIODE RENSTRA OPD | REALISASI CAPAIAN RENJA OPD TAHUN 2024 | PRAKIRAAN CAPAIAN TARGET RENJA OPD TAHUN 2025 | CAPAIAN KINERJA DAN KERANGKA PENDANAAN | | | | | | KELOMPOK SASARAN | PRAKIRAAN MAJU RENCANA TAHUN 2027 | | PERANGKAT DAERAH PENANGGUNG JAWAB |
|---|---|---|---|---|---|---|---|---|---|---|---|---|---|---|---|---|
| | | | | | | | TARGET 2026 | PAGU INDIKATIF (Rp) | LOKASI | SUMBER DANA | PRIORITAS | | | TARGET | PAGU INDIKATIF (Rp) | |
| | | | | | | | | | | | NASIONAL | DAERAH | | | | |
| 1 | 2 | 3 | 4 | 5 | 6 | 7 | 8 | 9 | 10 | 11 | 12 | 13 | 14 | 15 | 16 | 17 |
| | | | *Jumlah Dokumen Hasil Evaluasi Perkembangan Desa serta Lomba Desa dan Kelurahan* | | | | 248 Dokumen | 400.000.000,00 | Kab. Blitar, Semua Kecamatan, Semua Kel/Desa | DANA ALOKASI UMUM (DAU) | Membangun dari Desa dan dari Bawah Untuk Pertumbuhan Ekonomi, Pemerataan Ekonomi, dan Pemberantasan Kemiskinan | PP3: PEMBERDAYAAN MASYARAKAT, PENGUATAN UMKM & INDUSTRI, SERTA PENGEMBANGAN PARIWISATA DAN EKRAF UNTUK PEMBANGUNAN EKONOMI | Desa/ Kelurahan yang Ada di Kabupaten Blitar | | 400.000.000,00 | DINAS PEMBERDAYAAN MASYARAKAT DAN DESA |
| 5. | **2.13.05** | **PROGRAM PEMBERDAYAAN LEMBAGA KEMASYARAKATAN, LEMBAGA ADAT DAN MASYARAKAT HUKUM ADAT** | **-** | **-** | | | **-** | **3.751.736.393,00** | | | | | | **-** | **3.751.736.393,00** | |
| | 2.13.05.2.01 | Pemberdayaan Lembaga Kemasyarakatan yang Bergerak di Bidang Pemberdayaan Desa dan Lembaga Adat Tingkat Daerah Kabupaten/Kota serta Pemberdayaan Masyarakat Hukum Adat yang Masyarakat Pelakunya Hukum Adat yang Sama dalam Daerah Kabupaten/Kota | - | - | | | - | 3.751.736.393,00 | | | Membangun dari Desa dan dari Bawah Untuk Pertumbuhan Ekonomi, Pemerataan Ekonomi, dan Pemberantasan Kemiskinan | PP3: PEMBERDAYAAN MASYARAKAT, PENGUATAN UMKM & INDUSTRI, SERTA PENGEMBANGAN PARIWISATA DAN EKRAF UNTUK PEMBANGUNAN EKONOMI | - | - | 3.751.736.393,00 | DINAS PEMBERDAYAAN MASYARAKAT DAN DESA |
| | 2.13.05.2.01.0003 | Peningkatan Kapasitas Kelembagaan Lembaga Kemasyarakatan Desa/Kelurahan (RT, RW, PKK, Posyandu, LPM, dan Karang Taruna), Lembaga Adat Desa/Kelurahan dan Masyarakat Hukum Adat | | | | | | | | | | | | | | |
| | | | *Jumlah Lembaga Kemasyarakatan Desa/Kelurahan (RT, RW, PKK, Posyandu, LPM, dan Karang Taruna), Lembaga Adat Desa/Kelurahan dan Masyarakat Hukum Adat yang Ditingkatkan Kapasitasnya* | | | | 248 Lembaga | 310.559.091,00 | Kab. Blitar, Semua Kecamatan, Semua Kel/Desa | DANA ALOKASI UMUM (DAU) | Membangun dari Desa dan dari Bawah Untuk Pertumbuhan Ekonomi, Pemerataan Ekonomi, dan Pemberantasan Kemiskinan | PP3: PEMBERDAYAAN MASYARAKAT, PENGUATAN UMKM & INDUSTRI, SERTA PENGEMBANGAN PARIWISATA DAN EKRAF UNTUK PEMBANGUNAN EKONOMI | - | | 310.559.091,00 | DINAS PEMBERDAYAAN MASYARAKAT DAN DESA |
| | 2.13.05.2.01.0005 | Fasilitasi Pengembangan Usaha Ekonomi Masyarakat dan Pemerintah Desa dalam Meningkatkan Pendapatan Asli Desa | | | | | | | | | | | | | | |

| NO | KODE | URUSAN / BIDANG URUSAN / PROGRAM / KEGIATAN / SUB KEGIATAN | INDIKATOR PROGRAM / KEGIATAN / SUB KEGIATAN | TARGET AKHIR PERIODE RENSTRA OPD | REALISASI CAPAIAN RENJA OPD TAHUN 2024 | PRAKIRAAN CAPAIAN TARGET RENJA OPD TAHUN 2025 | CAPAIAN KINERJA DAN KERANGKA PENDANAAN | | | | | | KELOMPOK SASARAN | PRAKIRAAN MAJU RENCANA TAHUN 2027 | | PERANGKAT DAERAH PENANGGUNG JAWAB |
|---|---|---|---|---|---|---|---|---|---|---|---|---|---|---|---|---|
| | | | | | | | TARGET 2026 | PAGU INDIKATIF (Rp) | LOKASI | SUMBER DANA | PRIORITAS | | | TARGET | PAGU INDIKATIF (Rp) | |
| | | | | | | | | | | | NASIONAL | DAERAH | | | | |
| 1 | 2 | 3 | 4 | 5 | 6 | 7 | 8 | 9 | 10 | 11 | 12 | 13 | 14 | 15 | 16 | 17 |
| | | | *Jumlah Dokumen Hasil Fasilitasi Pengembangan Usaha Ekonomi Masyarakat dan Pemerintah Desa dalam Meningkatkan Pendapatan Asli Desa* | | | | 1 Dokumen | 2.641.177.302,00 | Kab. Blitar, Semua Kecamatan, Semua Kel/Desa | DANA ALOKASI UMUM (DAU) | Membangun dari Desa dan dari Bawah Untuk Pertumbuhan Ekonomi, Pemerataan Ekonomi, dan Pemberantasan Kemiskinan | PP3: PEMBERDAYAAN MASYARAKAT, PENGUATAN UMKM & INDUSTRI, SERTA PENGEMBANGAN PARIWISATA DAN EKRAF UNTUK PEMBANGUNAN EKONOMI | - | | 2.641.177.302,00 | DINAS PEMBERDAYAAN MASYARAKAT DAN DESA |
| | 2.13.05.2.01.0006 | Fasilitasi Pemerintah Desa dalam Pemanfaatan Teknologi Tepat Guna | | | | | | | | | | | | | | |
| | | | *Jumlah Laporan Hasil Fasilitasi Pemerintah Desa dalam Pemanfaatan Teknologi Tepat Guna* | | | | 1 Laporan | 250.000.000,00 | Kab. Blitar, Semua Kecamatan, Semua Kel/Desa | DANA ALOKASI UMUM (DAU) | Membangun dari Desa dan dari Bawah Untuk Pertumbuhan Ekonomi, Pemerataan Ekonomi, dan Pemberantasan Kemiskinan | PP3: PEMBERDAYAAN MASYARAKAT, PENGUATAN UMKM & INDUSTRI, SERTA PENGEMBANGAN PARIWISATA DAN EKRAF UNTUK PEMBANGUNAN EKONOMI | - | | 250.000.000,00 | DINAS PEMBERDAYAAN MASYARAKAT DAN DESA |
| | 2.13.05.2.01.0007 | Fasilitasi Bulan Bhakti Gotong Royong Masyarakat | | | | | | | | | | | | | | |
| | | | *Jumlah Laporan Hasil Fasilitasi Bulan Bhakti Gotong Royong Masyarakat* | | | | 1 Laporan | 300.000.000,00 | Kab. Blitar, Semua Kecamatan, Semua Kel/Desa | DANA ALOKASI UMUM (DAU) | Membangun dari Desa dan dari Bawah Untuk Pertumbuhan Ekonomi, Pemerataan Ekonomi, dan Pemberantasan Kemiskinan | PP3: PEMBERDAYAAN MASYARAKAT, PENGUATAN UMKM & INDUSTRI, SERTA PENGEMBANGAN PARIWISATA DAN EKRAF UNTUK PEMBANGUNAN EKONOMI | - | | 300.000.000,00 | DINAS PEMBERDAYAAN MASYARAKAT DAN DESA |
| | 2.13.05.2.01.0009 | Fasilitasi Tim Penggerak PKK dalam Penyelenggaraan Gerakan Pemberdayaan Masyarakat dan Kesejahteraan Keluarga | | | | | | | | | | | | | | |

| NO | KODE | URUSAN / BIDANG URUSAN / PROGRAM / KEGIATAN / SUB KEGIATAN | INDIKATOR PROGRAM / KEGIATAN / SUB KEGIATAN | TARGET AKHIR PERIODE RENSTRA OPD | REALISASI CAPAIAN RENJA OPD TAHUN 2024 | PRAKIRAAN CAPAIAN TARGET RENJA OPD TAHUN 2025 | CAPAIAN KINERJA DAN KERANGKA PENDANAAN | | | | | | KELOMPOK SASARAN | PRAKIRAAN MAJU RENCANA TAHUN 2027 | | PERANGKAT DAERAH PENANGGUNG JAWAB |
|---|---|---|---|---|---|---|---|---|---|---|---|---|---|---|---|---|
| | | | | | | | TARGET 2026 | PAGU INDIKATIF (Rp) | LOKASI | SUMBER DANA | PRIORITAS | | | TARGET | PAGU INDIKATIF (Rp) | |
| | | | | | | | | | | | NASIONAL | DAERAH | | | | |
| 1 | 2 | 3 | 4 | 5 | 6 | 7 | 8 | 9 | 10 | 11 | 12 | 13 | 14 | 15 | 16 | 17 |
| | | | *Jumlah Dokumen Hasil Fasilitasi Tim Penggerak PKK dalam Penyelenggaraan Gerakan Pemberdayaan Masyarakat dan Kesejahteraan Keluarga* | | | | 1 Dokumen | 250.000.000,00 | Kab. Blitar, Semua Kecamatan, Semua Kel/Desa | DANA ALOKASI UMUM (DAU) | Membangun dari Desa dan dari Bawah Untuk Pertumbuhan Ekonomi, Pemerataan Ekonomi, dan Pemberantasan Kemiskinan | PP3: PEMBERDAYAAN MASYARAKAT, PENGUATAN UMKM & INDUSTRI, SERTA PENGEMBANGAN PARIWISATA DAN EKRAF UNTUK PEMBANGUNAN EKONOMI | - | | 250.000.000,00 | DINAS PEMBERDAYAAN MASYARAKAT DAN DESA |
| | | **DINAS PERHUBUNGAN** | | | | | | **28.128.720.680,00** | | | | | | | **0,00** | |
| | **2** | **URUSAN PEMERINTAHAN WAJIB YANG TIDAK BERKAITAN DENGAN PELAYANAN DASAR** | | | | | | **28.128.720.680,00** | | | | | | | **0,00** | |
| | **2.15** | **URUSAN PEMERINTAHAN BIDANG PERHUBUNGAN** | | | | | | **28.128.720.680,00** | | | | | | | **0,00** | |
| 1. | **2.15.01** | **PROGRAM PENUNJANG URUSAN PEMERINTAHAN DAERAH KABUPATEN/KOTA** | **-** | **-** | | | **-** | **6.868.994.199,00** | | | | | | **-** | **0,00** | |
| | 2.15.01.2.01 | Perencanaan, Penganggaran, dan Evaluasi Kinerja Perangkat Daerah | - | - | | | - | 3.750.000,00 | | | - | PP5: PENINGKATAN KETENTRAMAN, KETERTIBAN UMUM, DAN KUALITAS PELAYANAN PUBLIK | - | - | 0,00 | DINAS PERHUBUNGAN |
| | 2.15.01.2.01.0001 | Penyusunan Dokumen Perencanaan Perangkat Daerah | | | | | | | | | | | | | | |
| | | | *Jumlah Dokumen Perencanaan Perangkat Daerah* | | | | 9 Dokumen | 2.250.000,00 | Kab. Blitar, Semua Kecamatan, Semua Kel/Desa | DANA ALOKASI UMUM (DAU) | - | PP5: PENINGKATAN KETENTRAMAN, KETERTIBAN UMUM, DAN KUALITAS PELAYANAN PUBLIK | - | | 0,00 | DINAS PERHUBUNGAN |
| | 2.15.01.2.01.0007 | Evaluasi Kinerja Perangkat Daerah | | | | | | | | | | | | | | |

| NO | KODE | URUSAN / BIDANG URUSAN / PROGRAM / KEGIATAN / SUB KEGIATAN | INDIKATOR PROGRAM / KEGIATAN / SUB KEGIATAN | TARGET AKHIR PERIODE RENSTRA OPD | REALISASI CAPAIAN RENJA OPD TAHUN 2024 | PRAKIRAAN CAPAIAN TARGET RENJA OPD TAHUN 2025 | CAPAIAN KINERJA DAN KERANGKA PENDANAAN | | | | | | KELOMPOK SASARAN | PRAKIRAAN MAJU RENCANA TAHUN 2027 | | PERANGKAT DAERAH PENANGGUNG JAWAB |
|---|---|---|---|---|---|---|---|---|---|---|---|---|---|---|---|---|
| | | | | | | | TARGET 2026 | PAGU INDIKATIF (Rp) | LOKASI | SUMBER DANA | PRIORITAS | | | TARGET | PAGU INDIKATIF (Rp) | |
| | | | | | | | | | | | NASIONAL | DAERAH | | | | |
| 1 | 2 | 3 | 4 | 5 | 6 | 7 | 8 | 9 | 10 | 11 | 12 | 13 | 14 | 15 | 16 | 17 |
| | | | *Jumlah Laporan Evaluasi Kinerja Perangkat Daerah* | | | | 6 Laporan | 1.500.000,00 | Kab. Blitar, Semua Kecamatan, Semua Kel/Desa | DANA ALOKASI UMUM (DAU) | - | PP5: PENINGKATAN KETENTRAMAN, KETERTIBAN UMUM, DAN KUALITAS PELAYANAN PUBLIK | - | | 0,00 | DINAS PERHUBUNGAN |
| | 2.15.01.2.02 | Administrasi Keuangan Perangkat Daerah | - | - | | | - | 4.171.628.799,00 | | | - | PP5: PENINGKATAN KETENTRAMAN, KETERTIBAN UMUM, DAN KUALITAS PELAYANAN PUBLIK | - | - | 0,00 | DINAS PERHUBUNGAN |
| | 2.15.01.2.02.0001 | Penyediaan Gaji dan Tunjangan ASN | | | | | | | | | | | | | | |
| | | | *Jumlah Orang yang Menerima Gaji dan Tunjangan ASN* | | | | 41 Orang/bulan | 4.120.058.799,00 | Kab. Blitar, Semua Kecamatan, Semua Kel/Desa | DANA ALOKASI UMUM (DAU) | - | PP5: PENINGKATAN KETENTRAMAN, KETERTIBAN UMUM, DAN KUALITAS PELAYANAN PUBLIK | - | | 0,00 | DINAS PERHUBUNGAN |
| | 2.15.01.2.02.0003 | Pelaksanaan Penatausahaan dan<br><br>Pengujian/Verifikasi Keuangan SKPD | | | | | | | | | | | | | | |
| | | | *Jumlah Dokumen Penatausahaan dan Pengujian/Verifikasi Keuangan SKPD* | | | | 10 Dokumen | 51.570.000,00 | Kab. Blitar, Semua Kecamatan, Semua Kel/Desa | DANA ALOKASI UMUM (DAU) | - | PP5: PENINGKATAN KETENTRAMAN, KETERTIBAN UMUM, DAN KUALITAS PELAYANAN PUBLIK | - | | 0,00 | DINAS PERHUBUNGAN |
| | 2.15.01.2.03 | Administrasi Barang Milik Daerah pada Perangkat Daerah | - | - | | | - | 21.169.800,00 | | | - | PP5: PENINGKATAN KETENTRAMAN, KETERTIBAN UMUM, DAN KUALITAS PELAYANAN PUBLIK | - | - | 0,00 | DINAS PERHUBUNGAN |
| | 2.15.01.2.03.0006 | Penatausahaan Barang Milik Daerah pada SKPD | | | | | | | | | | | | | | |

| NO | KODE | URUSAN / BIDANG URUSAN / PROGRAM / KEGIATAN / SUB KEGIATAN | INDIKATOR PROGRAM / KEGIATAN / SUB KEGIATAN | TARGET AKHIR PERIODE RENSTRA OPD | REALISASI CAPAIAN RENJA OPD TAHUN 2024 | PRAKIRAAN CAPAIAN TARGET RENJA OPD TAHUN 2025 | CAPAIAN KINERJA DAN KERANGKA PENDANAAN | | | | | | KELOMPOK SASARAN | PRAKIRAAN MAJU RENCANA TAHUN 2027 | | PERANGKAT DAERAH PENANGGUNG JAWAB |
|---|---|---|---|---|---|---|---|---|---|---|---|---|---|---|---|---|
| | | | | | | | TARGET 2026 | PAGU INDIKATIF (Rp) | LOKASI | SUMBER DANA | PRIORITAS | | | TARGET | PAGU INDIKATIF (Rp) | |
| | | | | | | | | | | | NASIONAL | DAERAH | | | | |
| 1 | 2 | 3 | 4 | 5 | 6 | 7 | 8 | 9 | 10 | 11 | 12 | 13 | 14 | 15 | 16 | 17 |
| | | | *Jumlah Laporan Penatausahaan Barang Milik Daerah pada SKPD* | | | | 2 Laporan | 21.169.800,00 | Kab. Blitar, Semua Kecamatan, Semua Kel/Desa | DANA ALOKASI UMUM (DAU) | - | PP5: PENINGKATAN KETENTRAMAN, KETERTIBAN UMUM, DAN KUALITAS PELAYANAN PUBLIK | - | | 0,00 | DINAS PERHUBUNGAN |
| | 2.15.01.2.05 | Administrasi Kepegawaian Perangkat Daerah | - | - | | | - | 315.088.000,00 | | | - | PP5: PENINGKATAN KETENTRAMAN, KETERTIBAN UMUM, DAN KUALITAS PELAYANAN PUBLIK | - | - | 0,00 | DINAS PERHUBUNGAN |
| | 2.15.01.2.05.0009 | Pendidikan dan Pelatihan Pegawai Berdasarkan Tugas dan Fungsi | | | | | | | | | | | | | | |
| | | | *Jumlah Pegawai Berdasarkan Tugas dan Fungsi yang Mengikuti Pendidikan dan Pelatihan* | | | | 4 Orang | 315.088.000,00 | Kab. Blitar, Semua Kecamatan, Semua Kel/Desa | DANA ALOKASI UMUM (DAU) | - | PP5: PENINGKATAN KETENTRAMAN, KETERTIBAN UMUM, DAN KUALITAS PELAYANAN PUBLIK | - | | 0,00 | DINAS PERHUBUNGAN |
| | 2.15.01.2.06 | Administrasi Umum Perangkat Daerah | - | - | | | - | 834.811.100,00 | | | - | PP5: PENINGKATAN KETENTRAMAN, KETERTIBAN UMUM, DAN KUALITAS PELAYANAN PUBLIK | - | - | 0,00 | DINAS PERHUBUNGAN |
| | 2.15.01.2.06.0001 | Penyediaan Komponen Instalasi<br><br>Listrik/Penerangan Bangunan Kantor | | | | | | | | | | | | | | |
| | | | *Jumlah Paket Komponen Instalasi Listrik/Penerangan Bangunan Kantor yang Disediakan* | | | | 4 Paket | 15.000.000,00 | Kab. Blitar, Semua Kecamatan, Semua Kel/Desa | DANA ALOKASI UMUM (DAU) | - | PP5: PENINGKATAN KETENTRAMAN, KETERTIBAN UMUM, DAN KUALITAS PELAYANAN PUBLIK | - | | 0,00 | DINAS PERHUBUNGAN |
| | 2.15.01.2.06.0002 | Penyediaan Peralatan dan Perlengkapan Kantor | | | | | | | | | | | | | | |

| NO | KODE | URUSAN / BIDANG URUSAN / PROGRAM / KEGIATAN / SUB KEGIATAN | INDIKATOR PROGRAM / KEGIATAN / SUB KEGIATAN | TARGET AKHIR PERIODE RENSTRA OPD | REALISASI CAPAIAN RENJA OPD TAHUN 2024 | PRAKIRAAN CAPAIAN TARGET RENJA OPD TAHUN 2025 | CAPAIAN KINERJA DAN KERANGKA PENDANAAN | | | | | | KELOMPOK SASARAN | PRAKIRAAN MAJU RENCANA TAHUN 2027 | | PERANGKAT DAERAH PENANGGUNG JAWAB |
|---|---|---|---|---|---|---|---|---|---|---|---|---|---|---|---|---|
| | | | | | | | TARGET 2026 | PAGU INDIKATIF (Rp) | LOKASI | SUMBER DANA | PRIORITAS | | | TARGET | PAGU INDIKATIF (Rp) | |
| | | | | | | | | | | | NASIONAL | DAERAH | | | | |
| 1 | 2 | 3 | 4 | 5 | 6 | 7 | 8 | 9 | 10 | 11 | 12 | 13 | 14 | 15 | 16 | 17 |
| | | | *Jumlah Paket Peralatan dan Perlengkapan Kantor yang Disediakan* | | | | 15 Paket | 379.000.000,00 | Kab. Blitar, Semua Kecamatan, Semua Kel/Desa | DANA ALOKASI UMUM (DAU) | - | PP5: PENINGKATAN KETENTRAMAN, KETERTIBAN UMUM, DAN KUALITAS PELAYANAN PUBLIK | - | | 0,00 | DINAS PERHUBUNGAN |
| | 2.15.01.2.06.0004 | Penyediaan Bahan Logistik Kantor | | | | | | | | | | | | | | |
| | | | *Jumlah Paket Bahan Logistik Kantor yang Disediakan* | | | | 2 Paket | 110.000.000,00 | Kab. Blitar, Semua Kecamatan, Semua Kel/Desa | DANA ALOKASI UMUM (DAU) | - | PP5: PENINGKATAN KETENTRAMAN, KETERTIBAN UMUM, DAN KUALITAS PELAYANAN PUBLIK | - | | 0,00 | DINAS PERHUBUNGAN |
| | 2.15.01.2.06.0005 | Penyediaan Barang Cetakan dan Penggandaan | | | | | | | | | | | | | | |
| | | | *Jumlah Paket Barang Cetakan dan Penggandaan yang Disediakan* | | | | 2 Paket | 70.811.100,00 | Kab. Blitar, Semua Kecamatan, Semua Kel/Desa | DANA ALOKASI UMUM (DAU) | - | PP5: PENINGKATAN KETENTRAMAN, KETERTIBAN UMUM, DAN KUALITAS PELAYANAN PUBLIK | - | | 0,00 | DINAS PERHUBUNGAN |
| | 2.15.01.2.06.0009 | Penyelenggaraan Rapat Koordinasi dan Konsultasi SKPD | | | | | | | | | | | | | | |
| | | | *Jumlah Laporan Penyelenggaraan Rapat Koordinasi dan Konsultasi SKPD* | | | | 100 Laporan | 260.000.000,00 | Kab. Blitar, Semua Kecamatan, Semua Kel/Desa | DANA ALOKASI UMUM (DAU) | - | PP5: PENINGKATAN KETENTRAMAN, KETERTIBAN UMUM, DAN KUALITAS PELAYANAN PUBLIK | - | | 0,00 | DINAS PERHUBUNGAN |
| | 2.15.01.2.08 | Penyediaan Jasa Penunjang Urusan Pemerintahan Daerah | - | - | | | - | 641.023.000,00 | | | - | PP5: PENINGKATAN KETENTRAMAN, KETERTIBAN UMUM, DAN KUALITAS PELAYANAN PUBLIK | - | - | 0,00 | DINAS PERHUBUNGAN |
| | 2.15.01.2.08.0002 | Penyediaan Jasa Komunikasi, Sumber Daya Air dan Listrik | | | | | | | | | | | | | | |

| NO | KODE | URUSAN / BIDANG URUSAN / PROGRAM / KEGIATAN / SUB KEGIATAN | INDIKATOR PROGRAM / KEGIATAN / SUB KEGIATAN | TARGET AKHIR PERIODE RENSTRA OPD | REALISASI CAPAIAN RENJA OPD TAHUN 2024 | PRAKIRAAN CAPAIAN TARGET RENJA OPD TAHUN 2025 | CAPAIAN KINERJA DAN KERANGKA PENDANAAN | | | | | | KELOMPOK SASARAN | PRAKIRAAN MAJU RENCANA TAHUN 2027 | | PERANGKAT DAERAH PENANGGUNG JAWAB |
|---|---|---|---|---|---|---|---|---|---|---|---|---|---|---|---|---|
| | | | | | | | TARGET 2026 | PAGU INDIKATIF (Rp) | LOKASI | SUMBER DANA | PRIORITAS | | | TARGET | PAGU INDIKATIF (Rp) | |
| | | | | | | | | | | | NASIONAL | DAERAH | | | | |
| 1 | 2 | 3 | 4 | 5 | 6 | 7 | 8 | 9 | 10 | 11 | 12 | 13 | 14 | 15 | 16 | 17 |
| | | | *Jumlah Laporan Penyediaan Jasa Komunikasi, Sumber Daya Air dan Listrik yang Disediakan* | | | | 12 Laporan | 508.000.000,00 | Kab. Blitar, Semua Kecamatan, Semua Kel/Desa | DANA ALOKASI UMUM (DAU) | - | PP5: PENINGKATAN KETENTRAMAN, KETERTIBAN UMUM, DAN KUALITAS PELAYANAN PUBLIK | - | | 0,00 | DINAS PERHUBUNGAN |
| | 2.15.01.2.08.0004 | Penyediaan Jasa Pelayanan Umum Kantor | | | | | | | | | | | | | | |
| | | | *Jumlah Laporan Penyediaan Jasa Pelayanan Umum Kantor yang Disediakan* | | | | 12 Laporan | 133.023.000,00 | Kab. Blitar, Semua Kecamatan, Semua Kel/Desa | DANA ALOKASI UMUM (DAU) | - | PP5: PENINGKATAN KETENTRAMAN, KETERTIBAN UMUM, DAN KUALITAS PELAYANAN PUBLIK | - | | 0,00 | DINAS PERHUBUNGAN |
| | 2.15.01.2.09 | Pemeliharaan Barang Milik Daerah Penunjang Urusan Pemerintahan Daerah | - | - | | | - | 881.523.500,00 | | | - | PP5: PENINGKATAN KETENTRAMAN, KETERTIBAN UMUM, DAN KUALITAS PELAYANAN PUBLIK | - | - | 0,00 | DINAS PERHUBUNGAN |
| | 2.15.01.2.09.0001 | Penyediaan Jasa Pemeliharaan, Biaya Pemeliharaan, dan Pajak Kendaraan Perorangan Dinas atau Kendaraan Dinas Jabatan | | | | | | | | | | | | | | |
| | | | *Jumlah Kendaraan Perorangan Dinas atau Kendaraan Dinas Jabatan yang Dipelihara dan dibayarkan Pajaknya* | | | | 27 Unit | 450.000.000,00 | Kab. Blitar, Semua Kecamatan, Semua Kel/Desa | DANA ALOKASI UMUM (DAU) | - | PP5: PENINGKATAN KETENTRAMAN, KETERTIBAN UMUM, DAN KUALITAS PELAYANAN PUBLIK | - | | 0,00 | DINAS PERHUBUNGAN |
| | 2.15.01.2.09.0006 | Pemeliharaan Peralatan dan Mesin Lainnya | | | | | | | | | | | | | | |
| | | | *Jumlah Peralatan dan Mesin Lainnya yang Dipelihara* | | | | 45 Unit | 40.000.000,00 | Kab. Blitar, Semua Kecamatan, Semua Kel/Desa | DANA ALOKASI UMUM (DAU) | - | PP5: PENINGKATAN KETENTRAMAN, KETERTIBAN UMUM, DAN KUALITAS PELAYANAN PUBLIK | - | | 0,00 | DINAS PERHUBUNGAN |
| | 2.15.01.2.09.0009 | Pemeliharaan/Rehabilitasi Gedung Kantor dan Bangunan Lainnya | | | | | | | | | | | | | | |

| NO | KODE | URUSAN / BIDANG URUSAN / PROGRAM / KEGIATAN / SUB KEGIATAN | INDIKATOR PROGRAM / KEGIATAN / SUB KEGIATAN | TARGET AKHIR PERIODE RENSTRA OPD | REALISASI CAPAIAN RENJA OPD TAHUN 2024 | PRAKIRAAN CAPAIAN TARGET RENJA OPD TAHUN 2025 | CAPAIAN KINERJA DAN KERANGKA PENDANAAN | | | | | | KELOMPOK SASARAN | PRAKIRAAN MAJU RENCANA TAHUN 2027 | | PERANGKAT DAERAH PENANGGUNG JAWAB |
|---|---|---|---|---|---|---|---|---|---|---|---|---|---|---|---|---|
| | | | | | | | TARGET 2026 | PAGU INDIKATIF (Rp) | LOKASI | SUMBER DANA | PRIORITAS | | | TARGET | PAGU INDIKATIF (Rp) | |
| | | | | | | | | | | | NASIONAL | DAERAH | | | | |
| 1 | 2 | 3 | 4 | 5 | 6 | 7 | 8 | 9 | 10 | 11 | 12 | 13 | 14 | 15 | 16 | 17 |
| | | | *Jumlah Gedung Kantor dan Bangunan Lainnya yang Dipelihara/Direhabilitasi* | | | | 2 Unit | 391.523.500,00 | Kab. Blitar, Semua Kecamatan, Semua Kel/Desa | DANA ALOKASI UMUM (DAU) | - | PP5: PENINGKATAN KETENTRAMAN, KETERTIBAN UMUM, DAN KUALITAS PELAYANAN PUBLIK | - | | 0,00 | DINAS PERHUBUNGAN |
| 2. | **2.15.02** | **PROGRAM PENYELENGGARAAN LALU LINTAS DAN ANGKUTAN JALAN (LLAJ)** | **-** | **-** | | | **-** | **21.230.074.753,00** | | | | | | **-** | **0,00** | |
| | 2.15.02.2.02 | Penyediaan Perlengkapan Jalan di Jalan Kabupaten/Kota | - | - | | | - | 12.445.724.753,00 | | | - | - | - | - | 0,00 | DINAS PERHUBUNGAN |
| | 2.15.02.2.02.0002 | Penyediaan Perlengkapan Jalan di Jalan Kabupaten/Kota | | | | | | | | | | | | | | |
| | | | *Jumlah Perlengkapan Jalan di Jalan Kabupaten/Kota yang Tersedia* | | | | 423 Unit | 12.170.814.953,00 | - | DANA ALOKASI UMUM (DAU) | - | - | - | | 0,00 | DINAS PERHUBUNGAN |
| | 2.15.02.2.02.0004 | Rehabilitasi dan Pemeliharaan Perlengkapan Jalan | | | | | | | | | | | | | | |
| | | | - | | | | - | 274.909.800,00 | Kab. Blitar, Semua Kecamatan, Semua Kel/Desa | DANA ALOKASI UMUM (DAU) | - | - | - | | 0,00 | DINAS PERHUBUNGAN |
| | 2.15.02.2.03 | Pengelolaan Terminal Penumpang Tipe C | - | - | | | - | 1.700.250.000,00 | | | - | PP5: PENINGKATAN KETENTRAMAN, KETERTIBAN UMUM, DAN KUALITAS PELAYANAN PUBLIK | - | - | 0,00 | DINAS PERHUBUNGAN |
| | 2.15.02.2.03.0009 | Pembangunan Terminal Penumpang Tipe C yang dilengkapi Fasilitas Utama dan Fasilitas Penunjang | | | | | | | | | | | | | | |
| | 2.15.02.2.03.0011 | Rehabilitasi dan Pemeliharaan Terminal Tipe C (Fasilitas Utama dan Penunjang) | | | | | | | | | | | | | | |
| | | | *Jumlah Terminal Tipe C (Fasilitas Utama dan Penunjang) yang terehabilitasi dan terpelihara* | | | | 5 Unit | 250.000,00 | Kab. Blitar, Semua Kecamatan, Semua Kel/Desa | DANA ALOKASI UMUM (DAU) | - | PP5: PENINGKATAN KETENTRAMAN, KETERTIBAN UMUM, DAN KUALITAS PELAYANAN PUBLIK | - | | 0,00 | DINAS PERHUBUNGAN |

| NO | KODE | URUSAN / BIDANG URUSAN / PROGRAM / KEGIATAN / SUB KEGIATAN | INDIKATOR PROGRAM / KEGIATAN / SUB KEGIATAN | TARGET AKHIR PERIODE RENSTRA OPD | REALISASI CAPAIAN RENJA OPD TAHUN 2024 | PRAKIRAAN CAPAIAN TARGET RENJA OPD TAHUN 2025 | CAPAIAN KINERJA DAN KERANGKA PENDANAAN | | | | | | KELOMPOK SASARAN | PRAKIRAAN MAJU RENCANA TAHUN 2027 | | PERANGKAT DAERAH PENANGGUNG JAWAB |
|---|---|---|---|---|---|---|---|---|---|---|---|---|---|---|---|---|
| | | | | | | | TARGET 2026 | PAGU INDIKATIF (Rp) | LOKASI | SUMBER DANA | PRIORITAS | | | TARGET | PAGU INDIKATIF (Rp) | |
| | | | | | | | | | | | NASIONAL | DAERAH | | | | |
| 1 | 2 | 3 | 4 | 5 | 6 | 7 | 8 | 9 | 10 | 11 | 12 | 13 | 14 | 15 | 16 | 17 |
| | 2.15.02.2.04 | Penerbitan Izin Penyelenggaraan dan Pembangunan Fasilitas Parkir | - | - | | | - | 4.000.000.000,00 | | | - | PP5: PENINGKATAN KETENTRAMAN, KETERTIBAN UMUM, DAN KUALITAS PELAYANAN PUBLIK | - | - | 0,00 | DINAS PERHUBUNGAN |
| | 2.15.02.2.04.0001 | Fasilitasi Pemenuhan Persyaratan Perolehan Izin Penyelenggaraan dan Pembangunan Fasilitas Parkir Kewenangan Kabupaten/Kota dalam Sistem Pelayanan Perizinan Berusaha Terintegrasi Secara Elektronik | | | | | | | | | | | | | | |
| | | | *Jumlah Dokumen Pemenuhan Persyaratan Perolehan Izin Penyelenggaraan dan Terbangunnya Fasilitas Parkir Kewenangan Kabupaten/Kota dalam Sistem Pelayanan Perizinan Berusaha Terintegrasi Secara Elektronik* | | | | 5 Dokumen | 3.900.000.000,00 | Kab. Blitar, Semua Kecamatan, Semua Kel/Desa | DANA ALOKASI UMUM (DAU) | - | PP5: PENINGKATAN KETENTRAMAN, KETERTIBAN UMUM, DAN KUALITAS PELAYANAN PUBLIK | - | | 0,00 | DINAS PERHUBUNGAN |
| | 2.15.02.2.04.0002 | Koordinasi dan Sinkronisasi Pengawasan Pelaksanaan Izin Penyelenggaraan dan Pembangunan Fasilitas Parkir Kewenangan Kabupaten/Kota | | | | | | | | | | | | | | |
| | | | *Jumlah Laporan Koordinasi dan Sinkronisasi Pengawasan Pelaksanaan Izin Penyelenggaraan dan Terbangunnya Fasilitas Parkir Kewenangan Kabupaten/Kota* | | | | 12 Laporan | 100.000.000,00 | Kab. Blitar, Semua Kecamatan, Semua Kel/Desa | DANA ALOKASI UMUM (DAU) | - | PP5: PENINGKATAN KETENTRAMAN, KETERTIBAN UMUM, DAN KUALITAS PELAYANAN PUBLIK | - | | 0,00 | DINAS PERHUBUNGAN |
| | 2.15.02.2.05 | Pengujian Berkala Kendaraan Bermotor | - | - | | | - | 1.977.500.000,00 | | | - | PP5: PENINGKATAN KETENTRAMAN, KETERTIBAN UMUM, DAN KUALITAS PELAYANAN PUBLIK | - | - | 0,00 | DINAS PERHUBUNGAN |
| | 2.15.02.2.05.0001 | Penyediaan Sarana dan Prasarana Pengujian Berkala Kendaraan Bermotor | | | | | | | | | | | | | | |
| | | | *Jumlah Sarana dan Prasarana Pengujian Berkala Kendaraan Bermotor yang Tersedia* | | | | 17800 Unit | 1.312.500.000,00 | Kab. Blitar, Semua Kecamatan, Semua Kel/Desa | DANA ALOKASI UMUM (DAU) | - | PP5: PENINGKATAN KETENTRAMAN, KETERTIBAN UMUM, DAN KUALITAS PELAYANAN PUBLIK | - | | 0,00 | DINAS PERHUBUNGAN |
| | 2.15.02.2.05.0007 | Pemeliharaan Sarana dan Prasarana Pengujian Berkala Kendaraan Bermotor | | | | | | | | | | | | | | |

| NO | KODE | URUSAN / BIDANG URUSAN / PROGRAM / KEGIATAN / SUB KEGIATAN | INDIKATOR PROGRAM / KEGIATAN / SUB KEGIATAN | TARGET AKHIR PERIODE RENSTRA OPD | REALISASI CAPAIAN RENJA OPD TAHUN 2024 | PRAKIRAAN CAPAIAN TARGET RENJA OPD TAHUN 2025 | CAPAIAN KINERJA DAN KERANGKA PENDANAAN | | | | | | KELOMPOK SASARAN | PRAKIRAAN MAJU RENCANA TAHUN 2027 | | PERANGKAT DAERAH PENANGGUNG JAWAB |
|---|---|---|---|---|---|---|---|---|---|---|---|---|---|---|---|---|
| | | | | | | | TARGET 2026 | PAGU INDIKATIF (Rp) | LOKASI | SUMBER DANA | PRIORITAS | | | TARGET | PAGU INDIKATIF (Rp) | |
| | | | | | | | | | | | NASIONAL | DAERAH | | | | |
| 1 | 2 | 3 | 4 | 5 | 6 | 7 | 8 | 9 | 10 | 11 | 12 | 13 | 14 | 15 | 16 | 17 |
| | | | *Jumlah Sarana dan Prasarana Pengujian Berkala Kendaraan Bermotor yang Terpelihara* | | | | 20 Unit | 515.000.000,00 | Kab. Blitar, Semua Kecamatan, Semua Kel/Desa | DANA ALOKASI UMUM (DAU) | - | PP5: PENINGKATAN KETENTRAMAN, KETERTIBAN UMUM, DAN KUALITAS PELAYANAN PUBLIK | - | | 0,00 | DINAS PERHUBUNGAN |
| | 2.15.02.2.05.0008 | Koordinasi Penyelenggaraan Pengujian Berkala Kendaraan Bermotor | | | | | | | | | | | | | | |
| | | | *Jumlah Laporan Koordinasi Penyelenggaraan Pengujian Berkala Kendaraan Bermotor* | | | | 2 Laporan | 35.000.000,00 | Kab. Blitar, Semua Kecamatan, Semua Kel/Desa | DANA ALOKASI UMUM (DAU) | - | PP5: PENINGKATAN KETENTRAMAN, KETERTIBAN UMUM, DAN KUALITAS PELAYANAN PUBLIK | - | | 0,00 | DINAS PERHUBUNGAN |
| | 2.15.02.2.05.0010 | Monitoring dan Evaluasi Penyelenggaraan Pengujian Berkala Kendaraan Bermotor | | | | | | | | | | | | | | |
| | | | *Jumlah Laporan Monitoring dan Evaluasi Penyelenggaraan Pengujian Berkala Kendaraan Bermotor* | | | | 1 Laporan | 115.000.000,00 | Kab. Blitar, Semua Kecamatan, Semua Kel/Desa | DANA ALOKASI UMUM (DAU) | - | PP5: PENINGKATAN KETENTRAMAN, KETERTIBAN UMUM, DAN KUALITAS PELAYANAN PUBLIK | - | | 0,00 | DINAS PERHUBUNGAN |
| | 2.15.02.2.06 | Pelaksanaan Manajemen dan Rekayasa Lalu Lintas untuk Jaringan Jalan Kabupaten/Kota | - | - | | | - | 345.600.000,00 | | | - | PP5: PENINGKATAN KETENTRAMAN, KETERTIBAN UMUM, DAN KUALITAS PELAYANAN PUBLIK | - | - | 0,00 | DINAS PERHUBUNGAN |
| | 2.15.02.2.06.0004 | Pengawasan dan Pengendalian Efektivitas Pelaksanaan Kebijakan untuk Jalan Kabupaten/Kota | | | | | | | | | | | | | | |
| | | | *Jumlah Laporan Pengawasan dan Pengendalian Efektivitas Pelaksanaan Kebijakan untuk Jalan Kabupaten/Kota* | | | | 5 Laporan | 125.600.000,00 | Kab. Blitar, Semua Kecamatan, Semua Kel/Desa | DANA ALOKASI UMUM (DAU) | - | PP5: PENINGKATAN KETENTRAMAN, KETERTIBAN UMUM, DAN KUALITAS PELAYANAN PUBLIK | - | | 0,00 | DINAS PERHUBUNGAN |
| | 2.15.02.2.06.0015 | Forum Lalu Lintas dan Angkutan Jalan untuk Jaringan Jalan Kabupaten/Kota | | | | | | | | | | | | | | |

| NO | KODE | URUSAN / BIDANG URUSAN / PROGRAM / KEGIATAN / SUB KEGIATAN | INDIKATOR PROGRAM / KEGIATAN / SUB KEGIATAN | TARGET AKHIR PERIODE RENSTRA OPD | REALISASI CAPAIAN RENJA OPD TAHUN 2024 | PRAKIRAAN CAPAIAN TARGET RENJA OPD TAHUN 2025 | CAPAIAN KINERJA DAN KERANGKA PENDANAAN | | | | | | KELOMPOK SASARAN | PRAKIRAAN MAJU RENCANA TAHUN 2027 | | PERANGKAT DAERAH PENANGGUNG JAWAB |
|---|---|---|---|---|---|---|---|---|---|---|---|---|---|---|---|---|
| | | | | | | | TARGET 2026 | PAGU INDIKATIF (Rp) | LOKASI | SUMBER DANA | PRIORITAS | | | TARGET | PAGU INDIKATIF (Rp) | |
| | | | | | | | | | | | NASIONAL | DAERAH | | | | |
| 1 | 2 | 3 | 4 | 5 | 6 | 7 | 8 | 9 | 10 | 11 | 12 | 13 | 14 | 15 | 16 | 17 |
| | | | *Jumlah laporan Forum Lalu Lintas dan Angkutan Jalan untuk Jaringan Jalan Kabupaten/Kota* | | | | 12 Laporan | 100.000.000,00 | Kab. Blitar, Semua Kecamatan, Semua Kel/Desa | DANA ALOKASI UMUM (DAU) | - | PP5: PENINGKATAN KETENTRAMAN, KETERTIBAN UMUM, DAN KUALITAS PELAYANAN PUBLIK | - | | 0,00 | DINAS PERHUBUNGAN |
| | 2.15.02.2.06.0017 | Penataan Manajemen dan Rekayasa Lalu Lintas untuk Jaringan Jalan Kabupaten/Kota | | | | | | | | | | | | | | |
| | | | *Jumlah laporan pelaksanaan Penataan Manajemen dan Rekayasa Lalu Lintas Untuk Jaringan Jalan Kabupaten/Provinsi* | | | | 2 Laporan | 120.000.000,00 | Kab. Blitar, Semua Kecamatan, Semua Kel/Desa | DANA ALOKASI UMUM (DAU) | - | PP5: PENINGKATAN KETENTRAMAN, KETERTIBAN UMUM, DAN KUALITAS PELAYANAN PUBLIK | - | | 0,00 | DINAS PERHUBUNGAN |
| | 2.15.02.2.07 | Persetujuan Hasil Analisis Dampak Lalu Lintas (Andalalin) untuk Jalan Kabupaten/Kota | - | - | | | - | 15.000.000,00 | | | - | PP5: PENINGKATAN KETENTRAMAN, KETERTIBAN UMUM, DAN KUALITAS PELAYANAN PUBLIK | - | - | 0,00 | DINAS PERHUBUNGAN |
| | 2.15.02.2.07.0003 | Koordinasi dan Sinkronisasi Penilaian Hasil Andalalin | | | | | | | | | | | | | | |
| | | | *Jumlah Laporan Koordinasi dan Sinkronisasi Penilaian Hasil Andalalin* | | | | 2 Laporan | 5.000.000,00 | Kab. Blitar, Semua Kecamatan, Semua Kel/Desa | DANA ALOKASI UMUM (DAU) | - | PP5: PENINGKATAN KETENTRAMAN, KETERTIBAN UMUM, DAN KUALITAS PELAYANAN PUBLIK | - | | 0,00 | DINAS PERHUBUNGAN |
| | 2.15.02.2.07.0006 | Pengawasan Pelaksanaan Rekomendasi Persetujuan Teknis Andalalin | | | | | | | | | | | | | | |
| | | | *Jumlah laporan Rekomendasi Persetujuan Teknis Andalalin yang terawasi* | | | | 83 Laporan | 10.000.000,00 | Kab. Blitar, Semua Kecamatan, Semua Kel/Desa | DANA ALOKASI UMUM (DAU) | - | PP5: PENINGKATAN KETENTRAMAN, KETERTIBAN UMUM, DAN KUALITAS PELAYANAN PUBLIK | - | | 0,00 | DINAS PERHUBUNGAN |

| NO | KODE | URUSAN / BIDANG URUSAN / PROGRAM / KEGIATAN / SUB KEGIATAN | INDIKATOR PROGRAM / KEGIATAN / SUB KEGIATAN | TARGET AKHIR PERIODE RENSTRA OPD | REALISASI CAPAIAN RENJA OPD TAHUN 2024 | PRAKIRAAN CAPAIAN TARGET RENJA OPD TAHUN 2025 | CAPAIAN KINERJA DAN KERANGKA PENDANAAN | | | | | | KELOMPOK SASARAN | PRAKIRAAN MAJU RENCANA TAHUN 2027 | | PERANGKAT DAERAH PENANGGUNG JAWAB |
|---|---|---|---|---|---|---|---|---|---|---|---|---|---|---|---|---|
| | | | | | | | TARGET 2026 | PAGU INDIKATIF (Rp) | LOKASI | SUMBER DANA | PRIORITAS | | | TARGET | PAGU INDIKATIF (Rp) | |
| | | | | | | | | | | | NASIONAL | DAERAH | | | | |
| 1 | 2 | 3 | 4 | 5 | 6 | 7 | 8 | 9 | 10 | 11 | 12 | 13 | 14 | 15 | 16 | 17 |
| | 2.15.02.2.08 | Audit dan Inspeksi Keselamatan LLAJ di Jalan | - | - | | | - | 196.000.000,00 | | | - | PP5: PENINGKATAN KETENTRAMAN, KETERTIBAN UMUM, DAN KUALITAS PELAYANAN PUBLIK | - | - | 0,00 | DINAS PERHUBUNGAN |
| | 2.15.02.2.08.0004 | Pelaksanaan Inspeksi, Audit dan Pemantauan Pemenuhan Persyaratan Penyelenggaraan Kompetensi Pengemudi Kendaraan Bermotor Kabupaten/Kota | | | | | | | | | | | | | | |
| | | | *Jumlah Laporan Inspeksi, Audit dan Pemantauan Pemenuhan Persyaratan Penyelenggaraan Kompetensi Pengemudi Kendaraan Bermotor Kabupaten/Kota* | | | | 30 Laporan | 166.000.000,00 | Kab. Blitar, Semua Kecamatan, Semua Kel/Desa | DANA ALOKASI UMUM (DAU) | - | PP5: PENINGKATAN KETENTRAMAN, KETERTIBAN UMUM, DAN KUALITAS PELAYANAN PUBLIK | - | | 0,00 | DINAS PERHUBUNGAN |
| | 2.15.02.2.08.0007 | Pelaksanaan Inspeksi, Audit dan Pemantauan Sistem Manajemen Keselamatan Perusahaan Angkutan Umum | | | | | | | | | | | | | | |
| | | | *Jumlah laporan Inspeksi, Audit dan Pemantauan Sistem Manajemen Keselamatan Perusahaan Angkutan Umum* | | | | 30 Laporan | 30.000.000,00 | Kab. Blitar, Semua Kecamatan, Semua Kel/Desa | DANA ALOKASI UMUM (DAU) | - | PP5: PENINGKATAN KETENTRAMAN, KETERTIBAN UMUM, DAN KUALITAS PELAYANAN PUBLIK | - | | 0,00 | DINAS PERHUBUNGAN |
| | 2.15.02.2.09 | Penyediaan Angkutan Umum untuk Jasa Angkutan Orang dan/atau Barang Antar Kota dalam 1 (Satu) Daerah Kabupaten/Kota | - | - | | | - | 550.000.000,00 | | | - | PP5: PENINGKATAN KETENTRAMAN, KETERTIBAN UMUM, DAN KUALITAS PELAYANAN PUBLIK | - | - | 0,00 | DINAS PERHUBUNGAN |
| | 2.15.02.2.09.0002 | Pengendalian dan Pengawasan Ketersediaan Angkutan Umum untuk Jasa Angkutan Orang dan/atau Barang Antar Kota dalam 1 (Satu) Kabupaten/Kota | | | | | | | | | | | | | | |
| | | | *Jumlah Laporan Pengendalian dan Pengawasan Ketersediaan Angkutan Umum untuk Jasa Angkutan Orang dan/atau Barang Antar Kota dalam 1 (Satu) Kabupaten/Kota* | | | | 1 Laporan | 50.000.000,00 | Kab. Blitar, Semua Kecamatan, Semua Kel/Desa | DANA ALOKASI UMUM (DAU) | - | PP5: PENINGKATAN KETENTRAMAN, KETERTIBAN UMUM, DAN KUALITAS PELAYANAN PUBLIK | - | | 0,00 | DINAS PERHUBUNGAN |
| | 2.15.02.2.09.0003 | Penyediaan Angkutan Umum untuk Jasa Angkutan Orang dan/atau Barang Antar Kota dalam 1 (Satu) Daerah Kabupaten/Kota | | | | | | | | | | | | | | |

| NO | KODE | URUSAN / BIDANG URUSAN / PROGRAM / KEGIATAN / SUB KEGIATAN | INDIKATOR PROGRAM / KEGIATAN / SUB KEGIATAN | TARGET AKHIR PERIODE RENSTRA OPD | REALISASI CAPAIAN RENJA OPD TAHUN 2024 | PRAKIRAAN CAPAIAN TARGET RENJA OPD TAHUN 2025 | CAPAIAN KINERJA DAN KERANGKA PENDANAAN | | | | | | KELOMPOK SASARAN | PRAKIRAAN MAJU RENCANA TAHUN 2027 | | PERANGKAT DAERAH PENANGGUNG JAWAB |
|---|---|---|---|---|---|---|---|---|---|---|---|---|---|---|---|---|
| | | | | | | | TARGET 2026 | PAGU INDIKATIF (Rp) | LOKASI | SUMBER DANA | PRIORITAS | | | TARGET | PAGU INDIKATIF (Rp) | |
| | | | | | | | | | | | NASIONAL | DAERAH | | | | |
| 1 | 2 | 3 | 4 | 5 | 6 | 7 | 8 | 9 | 10 | 11 | 12 | 13 | 14 | 15 | 16 | 17 |
| | | | *Jumlah Armada Angkutan Umum untuk Jasa Angkutan Orang dan/atau Barang Antar Kota dalam 1 (Satu) Daerah Kabupaten/Kota yang Tersedia* | | | | 2 Unit | 500.000.000,00 | Kab. Blitar, Semua Kecamatan, Semua Kel/Desa | DANA ALOKASI UMUM (DAU) | - | PP5: PENINGKATAN KETENTRAMAN, KETERTIBAN UMUM, DAN KUALITAS PELAYANAN PUBLIK | - | | 0,00 | DINAS PERHUBUNGAN |
| 3. | **2.15.03** | **PROGRAM PENGELOLAAN PELAYARAN** | **-** | **-** | | | **-** | **29.651.728,00** | | | | | | **-** | **0,00** | |
| | 2.15.03.2.05 | Penerbitan Izin Usaha Penyelenggaraan Angkutan Penyeberangan Sesuai dengan Domisili Badan Usaha | - | - | | | - | 29.651.728,00 | | | - | PP5: PENINGKATAN KETENTRAMAN, KETERTIBAN UMUM, DAN KUALITAS PELAYANAN PUBLIK | - | - | 0,00 | DINAS PERHUBUNGAN |
| | 2.15.03.2.05.0001 | Fasilitasi Pemenuhan Persyaratan Perolehan Izin Usaha Penyelenggaraan Angkutan Penyeberangan Sesuai dengan Domisili Badan Usaha Kewenangan Kabupaten/Kota dalam Sistem Pelayanan Perizinan Berusaha Terintegrasi Secara Elektronik | | | | | | | | | | | | | | |
| | | | *Jumlah Dokumen Pemenuhan Persyaratan Perolehan Izin Usaha Penyelenggaraan Angkutan Penyeberangan Sesuai dengan Domisili Badan Usaha Kewenangan Kabupaten/Kota dalam Sistem Pelayanan Perizinan Berusaha Terintegrasi Secara Elektronik* | | | | 2 Dokumen | 15.000.000,00 | Kab. Blitar, Semua Kecamatan, Semua Kel/Desa | DANA ALOKASI UMUM (DAU) | - | PP5: PENINGKATAN KETENTRAMAN, KETERTIBAN UMUM, DAN KUALITAS PELAYANAN PUBLIK | - | | 0,00 | DINAS PERHUBUNGAN |
| | 2.15.03.2.05.0002 | Koordinasi dan Sinkronisasi Pengawasan Pelaksanaan Izin Usaha Penyelenggaraan Angkutan Penyeberangan Sesuai dengan Domisili Badan Usaha Kewenangan Kabupaten/Kota | | | | | | | | | | | | | | |
| | | | *Jumlah Laporan Koordinasi dan Sinkronisasi Pengawasan Pelaksanaan Izin Usaha Penyelenggaraan Angkutan Penyeberangan Sesuai dengan Domisili Badan Usaha Kewenangan Kabupaten/Kota* | | | | 1 Laporan | 14.651.728,00 | Kab. Blitar, Semua Kecamatan, Semua Kel/Desa | DANA ALOKASI UMUM (DAU) | - | PP5: PENINGKATAN KETENTRAMAN, KETERTIBAN UMUM, DAN KUALITAS PELAYANAN PUBLIK | - | | 0,00 | DINAS PERHUBUNGAN |
| | | **DINAS KOMUNIKASI, INFORMATIKA, STATISTIK DAN PERSANDIAN** | | | | | | **13.334.885.700,00** | | | | | | | **13.929.950.000,00** | |
| | **2** | **URUSAN PEMERINTAHAN WAJIB YANG TIDAK BERKAITAN DENGAN PELAYANAN DASAR** | | | | | | **13.334.885.700,00** | | | | | | | **13.929.950.000,00** | |
| | **2.16** | **URUSAN PEMERINTAHAN BIDANG KOMUNIKASI DAN INFORMATIKA** | | | | | | **12.253.885.700,00** | | | | | | | **12.780.950.000,00** | |

| NO | KODE | URUSAN / BIDANG URUSAN / PROGRAM / KEGIATAN / SUB KEGIATAN | INDIKATOR PROGRAM / KEGIATAN / SUB KEGIATAN | TARGET AKHIR PERIODE RENSTRA OPD | REALISASI CAPAIAN RENJA OPD TAHUN 2024 | PRAKIRAAN CAPAIAN TARGET RENJA OPD TAHUN 2025 | CAPAIAN KINERJA DAN KERANGKA PENDANAAN | | | | | | KELOMPOK SASARAN | PRAKIRAAN MAJU RENCANA TAHUN 2027 | | PERANGKAT DAERAH PENANGGUNG JAWAB |
|---|---|---|---|---|---|---|---|---|---|---|---|---|---|---|---|---|
| | | | | | | | TARGET 2026 | PAGU INDIKATIF (Rp) | LOKASI | SUMBER DANA | PRIORITAS | | | TARGET | PAGU INDIKATIF (Rp) | |
| | | | | | | | | | | | NASIONAL | DAERAH | | | | |
| 1 | 2 | 3 | 4 | 5 | 6 | 7 | 8 | 9 | 10 | 11 | 12 | 13 | 14 | 15 | 16 | 17 |
| 1. | **2.16.01** | **PROGRAM PENUNJANG URUSAN PEMERINTAHAN DAERAH KABUPATEN/KOTA** | **-** | **-** | | | **-** | **4.786.885.700,00** | | | | | | **-** | **4.856.950.000,00** | |
| | 2.16.01.2.01 | Perencanaan, Penganggaran, dan Evaluasi Kinerja Perangkat Daerah | - | - | | | - | 119.000.000,00 | | | - | - | - | - | 120.500.000,00 | DINAS KOMUNIKASI, INFORMATIKA, STATISTIK DAN PERSANDIAN |
| | 2.16.01.2.01.0001 | Penyusunan Dokumen Perencanaan Perangkat Daerah | | | | | | | | | | | | | | |
| | | | *Jumlah Dokumen Perencanaan Perangkat Daerah* | | | | 2 Dokumen | 36.000.000,00 | Kab. Blitar, Semua Kecamatan, Semua Kel/Desa | DANA ALOKASI UMUM (DAU) | - | - | - | | 36.500.000,00 | DINAS KOMUNIKASI, INFORMATIKA, STATISTIK DAN PERSANDIAN |
| | 2.16.01.2.01.0007 | Evaluasi Kinerja Perangkat Daerah | | | | | | | | | | | | | | |
| | | | *Jumlah Laporan Evaluasi Kinerja Perangkat Daerah* | | | | 5 Laporan | 83.000.000,00 | Kab. Blitar, Semua Kecamatan, Semua Kel/Desa | DANA ALOKASI UMUM (DAU) | - | - | - | | 84.000.000,00 | DINAS KOMUNIKASI, INFORMATIKA, STATISTIK DAN PERSANDIAN |
| | 2.16.01.2.02 | Administrasi Keuangan Perangkat Daerah | - | - | | | - | 3.431.585.700,00 | | | - | - | - | - | 3.435.550.000,00 | DINAS KOMUNIKASI, INFORMATIKA, STATISTIK DAN PERSANDIAN |
| | 2.16.01.2.02.0001 | Penyediaan Gaji dan Tunjangan ASN | | | | | | | | | | | | | | |
| | | | *Jumlah Orang yang Menerima Gaji dan Tunjangan ASN* | | | | 30 Orang/bulan | 3.392.085.700,00 | Kab. Blitar, Semua Kecamatan, Semua Kel/Desa | DANA ALOKASI UMUM (DAU) | - | - | - | | 3.395.000.000,00 | DINAS KOMUNIKASI, INFORMATIKA, STATISTIK DAN PERSANDIAN |
| | 2.16.01.2.02.0002 | Penyediaan Administrasi Pelaksanaan Tugas ASN | | | | | | | | | | | | | | |
| | | | *Jumlah Dokumen Hasil Penyediaan Administrasi Pelaksanaan Tugas ASN* | | | | 1 Dokumen | 38.000.000,00 | Kab. Blitar, Semua Kecamatan, Semua Kel/Desa | DANA ALOKASI UMUM (DAU) | - | - | - | | 39.000.000,00 | DINAS KOMUNIKASI, INFORMATIKA, STATISTIK DAN PERSANDIAN |
| | 2.16.01.2.02.0007 | Koordinasi dan Penyusunan Laporan Keuangan Bulanan/ Triwulanan/ Semesteran SKPD | | | | | | | | | | | | | | |
| | | | *Jumlah Laporan Keuangan Bulanan/ Triwulanan/ Semesteran SKPD dan Laporan Koordinasi Penyusunan Laporan Keuangan Bulanan/Triwulanan/Semesteran SKPD* | | | | 7 Laporan | 1.500.000,00 | Kab. Blitar, Semua Kecamatan, Semua Kel/Desa | DANA ALOKASI UMUM (DAU) | - | - | - | | 1.550.000,00 | DINAS KOMUNIKASI, INFORMATIKA, STATISTIK DAN PERSANDIAN |
| | 2.16.01.2.05 | Administrasi Kepegawaian Perangkat Daerah | - | - | | | - | 86.000.000,00 | | | - | - | - | - | 89.000.000,00 | DINAS KOMUNIKASI, INFORMATIKA, STATISTIK DAN PERSANDIAN |
| | 2.16.01.2.05.0009 | Pendidikan dan Pelatihan Pegawai Berdasarkan Tugas dan Fungsi | | | | | | | | | | | | | | |
| | | | *Jumlah Pegawai Berdasarkan Tugas dan Fungsi yang Mengikuti Pendidikan dan Pelatihan* | | | | 30 Orang | 86.000.000,00 | Kab. Blitar, Semua Kecamatan, Semua Kel/Desa | DANA ALOKASI UMUM (DAU) | - | - | - | | 89.000.000,00 | DINAS KOMUNIKASI, INFORMATIKA, STATISTIK DAN PERSANDIAN |
| | 2.16.01.2.06 | Administrasi Umum Perangkat Daerah | - | - | | | - | 288.300.000,00 | | | - | - | - | - | 292.300.000,00 | DINAS KOMUNIKASI, INFORMATIKA, STATISTIK DAN PERSANDIAN |

| NO | KODE | URUSAN / BIDANG URUSAN / PROGRAM / KEGIATAN / SUB KEGIATAN | INDIKATOR PROGRAM / KEGIATAN / SUB KEGIATAN | TARGET AKHIR PERIODE RENSTRA OPD | REALISASI CAPAIAN RENJA OPD TAHUN 2024 | PRAKIRAAN CAPAIAN TARGET RENJA OPD TAHUN 2025 | CAPAIAN KINERJA DAN KERANGKA PENDANAAN | | | | | | KELOMPOK SASARAN | PRAKIRAAN MAJU RENCANA TAHUN 2027 | | PERANGKAT DAERAH PENANGGUNG JAWAB |
|---|---|---|---|---|---|---|---|---|---|---|---|---|---|---|---|---|
| | | | | | | | TARGET 2026 | PAGU INDIKATIF (Rp) | LOKASI | SUMBER DANA | PRIORITAS | | | TARGET | PAGU INDIKATIF (Rp) | |
| | | | | | | | | | | | NASIONAL | DAERAH | | | | |
| 1 | 2 | 3 | 4 | 5 | 6 | 7 | 8 | 9 | 10 | 11 | 12 | 13 | 14 | 15 | 16 | 17 |
| | 2.16.01.2.06.0001 | Penyediaan Komponen Instalasi Listrik/Penerangan Bangunan Kantor | | | | | | | | | | | | | | |
| | | | *Jumlah Paket Komponen Instalasi Listrik/Penerangan Bangunan Kantor yang Disediakan* | | | | 8 Paket | 4.500.000,00 | Kab. Blitar, Semua Kecamatan, Semua Kel/Desa | DANA ALOKASI UMUM (DAU) | - | - | - | | 4.900.000,00 | DINAS KOMUNIKASI, INFORMATIKA, STATISTIK DAN PERSANDIAN |
| | 2.16.01.2.06.0002 | Penyediaan Peralatan dan Perlengkapan Kantor | | | | | | | | | | | | | | |
| | | | *Jumlah Paket Peralatan dan Perlengkapan Kantor yang Disediakan* | | | | 10 Paket | 22.000.000,00 | Kab. Blitar, Semua Kecamatan, Semua Kel/Desa | DANA ALOKASI UMUM (DAU) | - | - | - | | 23.000.000,00 | DINAS KOMUNIKASI, INFORMATIKA, STATISTIK DAN PERSANDIAN |
| | 2.16.01.2.06.0004 | Penyediaan Bahan Logistik Kantor | | | | | | | | | | | | | | |
| | | | *Jumlah Paket Bahan Logistik Kantor yang Disediakan* | | | | 2 Paket | 102.000.000,00 | Kab. Blitar, Semua Kecamatan, Semua Kel/Desa | DANA ALOKASI UMUM (DAU) | - | - | - | | 103.000.000,00 | DINAS KOMUNIKASI, INFORMATIKA, STATISTIK DAN PERSANDIAN |
| | 2.16.01.2.06.0005 | Penyediaan Barang Cetakan dan Penggandaan | | | | | | | | | | | | | | |
| | | | - | | | | - | 29.000.000,00 | - | - | - | - | - | | 29.500.000,00 | DINAS KOMUNIKASI, INFORMATIKA, STATISTIK DAN PERSANDIAN |
| | 2.16.01.2.06.0006 | Penyediaan Bahan Bacaan dan Peraturan Perundang-undangan | | | | | | | | | | | | | | |
| | | | *Jumlah Dokumen Bahan Bacaan dan Peraturan Perundang-Undangan yang Disediakan* | | | | 1 Dokumen | 1.800.000,00 | Kab. Blitar, Semua Kecamatan, Semua Kel/Desa | DANA ALOKASI UMUM (DAU) | - | - | - | | 1.900.000,00 | DINAS KOMUNIKASI, INFORMATIKA, STATISTIK DAN PERSANDIAN |
| | 2.16.01.2.06.0009 | Penyelenggaraan Rapat Koordinasi dan Konsultasi SKPD | | | | | | | | | | | | | | |
| | | | *Jumlah Laporan Penyelenggaraan Rapat Koordinasi dan Konsultasi SKPD* | | | | 1 Laporan | 129.000.000,00 | Kab. Blitar, Semua Kecamatan, Semua Kel/Desa | DANA ALOKASI UMUM (DAU) | - | - | - | | 130.000.000,00 | DINAS KOMUNIKASI, INFORMATIKA, STATISTIK DAN PERSANDIAN |
| | 2.16.01.2.07 | Pengadaan Barang Milik Daerah Penunjang Urusan Pemerintah Daerah | - | - | | | - | 6.000.000,00 | | | - | - | - | - | 10.000.000,00 | DINAS KOMUNIKASI, INFORMATIKA, STATISTIK DAN PERSANDIAN |
| | 2.16.01.2.07.0011 | Pengadaan Sarana dan Prasarana Pendukung Gedung Kantor atau Bangunan Lainnya | | | | | | | | | | | | | | |
| | | | *Jumlah Unit Sarana dan Prasarana Pendukung Gedung Kantor atau Bangunan Lainnya yang Disediakan* | | | | 1 Unit | 6.000.000,00 | Kab. Blitar, Semua Kecamatan, Semua Kel/Desa | DANA ALOKASI UMUM (DAU) | - | - | - | | 10.000.000,00 | DINAS KOMUNIKASI, INFORMATIKA, STATISTIK DAN PERSANDIAN |
| | 2.16.01.2.08 | Penyediaan Jasa Penunjang Urusan Pemerintahan Daerah | - | - | | | - | 571.000.000,00 | | | - | - | - | - | 622.100.000,00 | DINAS KOMUNIKASI, INFORMATIKA, STATISTIK DAN PERSANDIAN |
| | 2.16.01.2.08.0001 | Penyediaan Jasa Surat Menyurat | | | | | | | | | | | | | | |
| | | | - | | | | - | 3.000.000,00 | - | DANA ALOKASI UMUM (DAU) | - | - | - | | 3.100.000,00 | DINAS KOMUNIKASI, INFORMATIKA, STATISTIK DAN PERSANDIAN |

| NO | KODE | URUSAN / BIDANG URUSAN / PROGRAM / KEGIATAN / SUB KEGIATAN | INDIKATOR PROGRAM / KEGIATAN / SUB KEGIATAN | TARGET AKHIR PERIODE RENSTRA OPD | REALISASI CAPAIAN RENJA OPD TAHUN 2024 | PRAKIRAAN CAPAIAN TARGET RENJA OPD TAHUN 2025 | CAPAIAN KINERJA DAN KERANGKA PENDANAAN | | | | | | KELOMPOK SASARAN | PRAKIRAAN MAJU RENCANA TAHUN 2027 | | PERANGKAT DAERAH PENANGGUNG JAWAB |
|---|---|---|---|---|---|---|---|---|---|---|---|---|---|---|---|---|
| | | | | | | | TARGET 2026 | PAGU INDIKATIF (Rp) | LOKASI | SUMBER DANA | PRIORITAS | | | TARGET | PAGU INDIKATIF (Rp) | |
| | | | | | | | | | | | NASIONAL | DAERAH | | | | |
| 1 | 2 | 3 | 4 | 5 | 6 | 7 | 8 | 9 | 10 | 11 | 12 | 13 | 14 | 15 | 16 | 17 |
| | 2.16.01.2.08.0002 | Penyediaan Jasa Komunikasi, Sumber Daya Air dan Listrik | | | | | | | | | | | | | | |
| | 2.16.01.2.08.0004 | Penyediaan Jasa Pelayanan Umum Kantor | | | | | | | | | | | | | | |
| | | | *Jumlah Laporan Penyediaan Jasa Pelayanan Umum Kantor yang Disediakan* | | | | 1 Laporan | 500.000.000,00 | Kab. Blitar, Semua Kecamatan, Semua Kel/Desa | DANA ALOKASI UMUM (DAU) | - | - | - | | 550.000.000,00 | DINAS KOMUNIKASI, INFORMATIKA, STATISTIK DAN PERSANDIAN |
| | 2.16.01.2.09 | Pemeliharaan Barang Milik Daerah Penunjang Urusan Pemerintahan Daerah | - | - | | | - | 285.000.000,00 | | | - | - | - | - | 287.500.000,00 | DINAS KOMUNIKASI, INFORMATIKA, STATISTIK DAN PERSANDIAN |
| | 2.16.01.2.09.0001 | Penyediaan Jasa Pemeliharaan, Biaya Pemeliharaan, dan Pajak Kendaraan Perorangan Dinas atau Kendaraan Dinas Jabatan | | | | | | | | | | | | | | |
| | | | *Jumlah Kendaraan Perorangan Dinas atau Kendaraan Dinas Jabatan yang Dipelihara dan dibayarkan Pajaknya* | | | | 14 Unit | 129.000.000,00 | Kab. Blitar, Semua Kecamatan, Semua Kel/Desa | DANA ALOKASI UMUM (DAU) | - | - | - | | 129.500.000,00 | DINAS KOMUNIKASI, INFORMATIKA, STATISTIK DAN PERSANDIAN |
| | 2.16.01.2.09.0011 | Pemeliharaan/Rehabilitasi Sarana dan Prasarana Pendukung Gedung Kantor atau Bangunan Lainnya | | | | | | | | | | | | | | |
| | | | *Jumlah Sarana dan Prasarana Pendukung Gedung Kantor atau Bangunan Lainnya yang Dipelihara/Direhabilitasi* | | | | 1 Unit | 156.000.000,00 | Kab. Blitar, Semua Kecamatan, Semua Kel/Desa | DANA ALOKASI UMUM (DAU) | - | - | - | | 158.000.000,00 | DINAS KOMUNIKASI, INFORMATIKA, STATISTIK DAN PERSANDIAN |
| 2. | **2.16.02** | **PROGRAM PENGELOLAAN INFORMASI DAN KOMUNIKASI PUBLIK** | **-** | **-** | | | **-** | **2.330.000.000,00** | | | | | | **-** | **2.520.000.000,00** | |
| | 2.16.02.2.01 | Pengelolaan Informasi dan Komunikasi Publik Pemerintah Daerah Kabupaten/Kota | - | - | | | - | 2.330.000.000,00 | | | - | - | - | - | 2.520.000.000,00 | DINAS KOMUNIKASI, INFORMATIKA, STATISTIK DAN PERSANDIAN |
| | 2.16.02.2.01.0017 | Pelayanan Informasi Publik | | | | | | | | | | | | | | |
| | | | - | | | | - | 280.000.000,00 | - | DANA ALOKASI UMUM (DAU) | - | - | - | | 320.000.000,00 | DINAS KOMUNIKASI, INFORMATIKA, STATISTIK DAN PERSANDIAN |
| | 2.16.02.2.01.0019 | Monitoring Informasi Kebijakan, Opini, dan Aspirasi Publik | | | | | | | | | | | | | | |
| | | | *Jumlah rekomendasi komunikasi terhadap isu publik yang berkembang dan usulan agenda komunikasi prioritas Pemerintah Daerah* | | | | 1 Rekomendasi | 400.000.000,00 | Kab. Blitar, Semua Kecamatan, Semua Kel/Desa | DANA ALOKASI UMUM (DAU) | - | - | - | | 500.000.000,00 | DINAS KOMUNIKASI, INFORMATIKA, STATISTIK DAN PERSANDIAN |
| | 2.16.02.2.01.0021 | Pengelolaan Media Komunikasi Publik | | | | | | | | | | | | | | |
| | | | - | | | | - | 1.650.000.000,00 | - | - | - | - | - | | 1.700.000.000,00 | DINAS KOMUNIKASI, INFORMATIKA, STATISTIK DAN PERSANDIAN |
| 3. | **2.16.03** | **PROGRAM PENGELOLAAN APLIKASI INFORMATIKA** | **-** | **-** | | | **-** | **5.137.000.000,00** | | | | | | **-** | **5.404.000.000,00** | |

| NO | KODE | URUSAN / BIDANG URUSAN / PROGRAM / KEGIATAN / SUB KEGIATAN | INDIKATOR PROGRAM / KEGIATAN / SUB KEGIATAN | TARGET AKHIR PERIODE RENSTRA OPD | REALISASI CAPAIAN RENJA OPD TAHUN 2024 | PRAKIRAAN CAPAIAN TARGET RENJA OPD TAHUN 2025 | CAPAIAN KINERJA DAN KERANGKA PENDANAAN | | | | | | KELOMPOK SASARAN | PRAKIRAAN MAJU RENCANA TAHUN 2027 | | PERANGKAT DAERAH PENANGGUNG JAWAB |
|---|---|---|---|---|---|---|---|---|---|---|---|---|---|---|---|---|
| | | | | | | | TARGET 2026 | PAGU INDIKATIF (Rp) | LOKASI | SUMBER DANA | PRIORITAS | | | TARGET | PAGU INDIKATIF (Rp) | |
| | | | | | | | | | | | NASIONAL | DAERAH | | | | |
| 1 | 2 | 3 | 4 | 5 | 6 | 7 | 8 | 9 | 10 | 11 | 12 | 13 | 14 | 15 | 16 | 17 |
| | 2.16.03.2.01 | Pengelolaan Nama Domain yang Telah Ditetapkan oleh Pemerintah Pusat dan Sub Domain di Lingkup Pemerintah Daerah Kabupaten/Kota | - | - | | | - | 4.400.000.000,00 | | | - | - | - | - | 4.600.000.000,00 | DINAS KOMUNIKASI, INFORMATIKA, STATISTIK DAN PERSANDIAN |
| | 2.16.03.2.01.0004 | Pengelolaan Nama Domain dan Sub Domain Penyelenggaraan Pemerintah Daerah dan Pengelolaan Nama Domain Pemerintah Desa | | | | | | | | | | | | | | |
| | | | *Jumlah Dokumen Pengelolaan Nama Domain dan Sub Domain Pemerintah Daerah serta Domain Pemerintah Desa* | | | | 2 Dokumen | 4.400.000.000,00 | Kab. Blitar, Semua Kecamatan, Semua Kel/Desa | DANA ALOKASI UMUM (DAU) | - | - | - | | 4.600.000.000,00 | DINAS KOMUNIKASI, INFORMATIKA, STATISTIK DAN PERSANDIAN |
| | 2.16.03.2.02 | Pengelolaan E-government di Lingkup Pemerintah Daerah Kabupaten/Kota | - | - | | | - | 737.000.000,00 | | | - | - | - | - | 804.000.000,00 | DINAS KOMUNIKASI, INFORMATIKA, STATISTIK DAN PERSANDIAN |
| | 2.16.03.2.02.0013 | Koordinasi Pemanfaatan Pusat Data Nasional | | | | | | | | | | | | | | |
| | | | *Jumlah Aplikasi SPBE Pemerintah Daerah yang sudah ditempatkan di Pusat Data Nasional* | | | | 52 Aplikasi | 55.000.000,00 | Kab. Blitar, Semua Kecamatan, Semua Kel/Desa | DANA ALOKASI UMUM (DAU) | - | - | - | | 57.000.000,00 | DINAS KOMUNIKASI, INFORMATIKA, STATISTIK DAN PERSANDIAN |
| | 2.16.03.2.02.0019 | Koordinasi pelaksanaan Manajemen SPBE | | | | | | | | | | | | | | |
| | | | *Jumlah Dokumen Koordinasi pelaksanaan Manajemen SPBE* | | | | 1 Dokumen | 132.000.000,00 | Kab. Blitar, Semua Kecamatan, Semua Kel/Desa | DANA ALOKASI UMUM (DAU) | - | - | - | | 135.000.000,00 | DINAS KOMUNIKASI, INFORMATIKA, STATISTIK DAN PERSANDIAN |
| | 2.16.03.2.02.0032 | Koordinasi pembangunan dan/atau pengembangan Aplikasi Khusus yang sesuai dengan arsitektur dan peta rencana SPBE pemerintah daerah, serta pemanfaatan Aplikasi Umum SPBE | | | | | | | | | | | | | | |
| | | | *Jumlah aplikasi khusus yang dibangun dan/atau dikembangkan sesuai dengan ketentuan atau regulasi tentang standar teknis dan prosedur pembangunan dan pengembangan aplikasi SPBE* | | | | 52 Aplikasi | 400.000.000,00 | Kab. Blitar, Semua Kecamatan, Semua Kel/Desa | DANA ALOKASI UMUM (DAU) | - | - | - | | 450.000.000,00 | DINAS KOMUNIKASI, INFORMATIKA, STATISTIK DAN PERSANDIAN |
| | 2.16.03.2.02.0034 | Penyelenggaraan Sistem Penghubung Layanan Pemerintah Daerah dalam rangka interopabilitas data dan integrasi layanan | | | | | | | | | | | | | | |
| | | | *Jumlah Aplikasi SPBE yang terhubung dengan Sistem Penghubung Layanan Pemerintah Daerah* | | | | 52 Aplikasi | 30.000.000,00 | Kab. Blitar, Semua Kecamatan, Semua Kel/Desa | DANA ALOKASI UMUM (DAU) | - | - | - | | 35.000.000,00 | DINAS KOMUNIKASI, INFORMATIKA, STATISTIK DAN PERSANDIAN |
| | 2.16.03.2.02.0035 | Koordinasi dan Fasilitasi Promosi Literasi SPBE dan/atau kolaborasi penyelenggaraan SPBE | | | | | | | | | | | | | | |
| | | | *Jumlah laporan Pelaksanaan Kegiatan Fasilitasi Promosi Literasi SPBE dan/atau kolaborasi penyelenggaraan SPBE* | | | | 1 Laporan | 70.000.000,00 | Kab. Blitar, Semua Kecamatan, Semua Kel/Desa | DANA ALOKASI UMUM (DAU) | - | - | - | | 72.000.000,00 | DINAS KOMUNIKASI, INFORMATIKA, STATISTIK DAN PERSANDIAN |
| | 2.16.03.2.02.0038 | Koordinasi dan Fasilitasi Penyelenggaraan Kabupaten atau Kota Cerdas | | | | | | | | | | | | | | |

| NO | KODE | URUSAN / BIDANG URUSAN / PROGRAM / KEGIATAN / SUB KEGIATAN | INDIKATOR PROGRAM / KEGIATAN / SUB KEGIATAN | TARGET AKHIR PERIODE RENSTRA OPD | REALISASI CAPAIAN RENJA OPD TAHUN 2024 | PRAKIRAAN CAPAIAN TARGET RENJA OPD TAHUN 2025 | CAPAIAN KINERJA DAN KERANGKA PENDANAAN | | | | | | KELOMPOK SASARAN | PRAKIRAAN MAJU RENCANA TAHUN 2027 | | PERANGKAT DAERAH PENANGGUNG JAWAB |
|---|---|---|---|---|---|---|---|---|---|---|---|---|---|---|---|---|
| | | | | | | | TARGET 2026 | PAGU INDIKATIF (Rp) | LOKASI | SUMBER DANA | PRIORITAS | | | TARGET | PAGU INDIKATIF (Rp) | |
| | | | | | | | | | | | NASIONAL | DAERAH | | | | |
| 1 | 2 | 3 | 4 | 5 | 6 | 7 | 8 | 9 | 10 | 11 | 12 | 13 | 14 | 15 | 16 | 17 |
| | | | *Jumlah laporan pelaksanaan koordinasi dan fasilitasi penyelenggaraan Kabupaten/Kota Cerdas* | | | | 1 Dokumen | 50.000.000,00 | Kab. Blitar, Semua Kecamatan, Semua Kel/Desa | DANA ALOKASI UMUM (DAU) | - | - | - | | 55.000.000,00 | DINAS KOMUNIKASI, INFORMATIKA, STATISTIK DAN PERSANDIAN |
| | **2.20** | **URUSAN PEMERINTAHAN BIDANG STATISTIK** | | | | | | **681.000.000,00** | | | | | | | **729.000.000,00** | |
| 1. | **2.20.02** | **PROGRAM PENYELENGGARAAN STATISTIK SEKTORAL** | **-** | **-** | | | **-** | **681.000.000,00** | | | | | | **-** | **729.000.000,00** | |
| | 2.20.02.2.01 | Penyelenggaraan Statistik Sektoral di Lingkup Daerah Kabupaten/Kota | - | - | | | - | 681.000.000,00 | | | - | - | - | - | 729.000.000,00 | DINAS KOMUNIKASI, INFORMATIKA, STATISTIK DAN PERSANDIAN |
| | 2.20.02.2.01.0017 | Pengelolaan Kegiatan Statistik Sektoral Dalam Sistem Statistik Nasional | | | | | | | | | | | | | | |
| | | | *Persentase kegiatan statistik sektoral yang sudah mendapatkan rekomendasi dari pembina data statistik* | | | | 80 % | 16.000.000,00 | Kab. Blitar, Semua Kecamatan, Semua Kel/Desa | DANA ALOKASI UMUM (DAU) | - | - | - | | 17.000.000,00 | DINAS KOMUNIKASI, INFORMATIKA, STATISTIK DAN PERSANDIAN |
| | 2.20.02.2.01.0018 | Pemenuhan Prinsip Satu Data Indonesia | | | | | | | | | | | | | | |
| | | | *Persentase kegiatan statistik sektoral yang telah memenuhi standar data, metadata, interoperabilitas data dan kode referensi dan/atau data induk* | | | | 80 % | 440.000.000,00 | Kab. Blitar, Semua Kecamatan, Semua Kel/Desa | DANA ALOKASI UMUM (DAU) | - | - | - | | 480.000.000,00 | DINAS KOMUNIKASI, INFORMATIKA, STATISTIK DAN PERSANDIAN |
| | 2.20.02.2.01.0019 | Peningkatan Kualitas Statistik Sektoral | | | | | | | | | | | | | | |
| | | | *Persentase kegiatan statistik sektoral yang hasilnya dapat diakses oleh pengguna data.* | | | | 27 % | 20.000.000,00 | Kab. Blitar, Semua Kecamatan, Semua Kel/Desa | DANA ALOKASI UMUM (DAU) | - | - | - | | 22.000.000,00 | DINAS KOMUNIKASI, INFORMATIKA, STATISTIK DAN PERSANDIAN |
| | 2.20.02.2.01.0020 | Pengingkatan Kapasitas Kelembagaan Statistik Sektoral | | | | | | | | | | | | | | |
| | | | *Jumlah pegawai yang mendapatkan pelatihan di bidang statistik* | | | | 27 Orang | 155.000.000,00 | Kab. Blitar, Semua Kecamatan, Semua Kel/Desa | DANA ALOKASI UMUM (DAU) | - | - | - | | 158.000.000,00 | DINAS KOMUNIKASI, INFORMATIKA, STATISTIK DAN PERSANDIAN |
| | 2.20.02.2.01.0021 | Pelaksanaan Proses Bisnis Statistik Sektoral Sesuai Standar | | | | | | | | | | | | | | |
| | | | *Persentase kegiatan statistik yang dilengkapi dokumen perencanaan kegiatan statistik sektoral* | | | | 60 % | 50.000.000,00 | Kab. Blitar, Semua Kecamatan, Semua Kel/Desa | DANA ALOKASI UMUM (DAU) | - | - | - | | 52.000.000,00 | DINAS KOMUNIKASI, INFORMATIKA, STATISTIK DAN PERSANDIAN |
| | **2.21** | **URUSAN PEMERINTAHAN BIDANG PERSANDIAN** | | | | | | **400.000.000,00** | | | | | | | **420.000.000,00** | |
| 1. | **2.21.02** | **PROGRAM PENYELENGGARAAN PERSANDIAN UNTUK PENGAMANAN INFORMASI** | **-** | **-** | | | **-** | **400.000.000,00** | | | | | | **-** | **420.000.000,00** | |

| NO | KODE | URUSAN / BIDANG URUSAN / PROGRAM / KEGIATAN / SUB KEGIATAN | INDIKATOR PROGRAM / KEGIATAN / SUB KEGIATAN | TARGET AKHIR PERIODE RENSTRA OPD | REALISASI CAPAIAN RENJA OPD TAHUN 2024 | PRAKIRAAN CAPAIAN TARGET RENJA OPD TAHUN 2025 | CAPAIAN KINERJA DAN KERANGKA PENDANAAN | | | | | | KELOMPOK SASARAN | PRAKIRAAN MAJU RENCANA TAHUN 2027 | | PERANGKAT DAERAH PENANGGUNG JAWAB |
|---|---|---|---|---|---|---|---|---|---|---|---|---|---|---|---|---|
| | | | | | | | TARGET 2026 | PAGU INDIKATIF (Rp) | LOKASI | SUMBER DANA | PRIORITAS | | | TARGET | PAGU INDIKATIF (Rp) | |
| | | | | | | | | | | | NASIONAL | DAERAH | | | | |
| 1 | 2 | 3 | 4 | 5 | 6 | 7 | 8 | 9 | 10 | 11 | 12 | 13 | 14 | 15 | 16 | 17 |
| | 2.21.02.2.01 | Penyelenggaraan Persandian untuk Pengamanan Informasi Pemerintah Daerah Kabupaten/Kota | - | - | | | - | 400.000.000,00 | | | - | - | - | - | 420.000.000,00 | DINAS KOMUNIKASI, INFORMATIKA, STATISTIK DAN PERSANDIAN |
| | 2.21.02.2.01.0005 | Pelaksanaan Keamanan Informasi Pemerintahan Daerah Berbasis Elektronik dan Non Elektronik | | | | | | | | | | | | | | |
| | | | *Jumlah Laporan Pelaksanaan Keamanan Informasi Pemerintahan Daerah Provinsi Berbasis Elektronik dan Non Elektronik* | | | | 1 Laporan | 400.000.000,00 | Kab. Blitar, Semua Kecamatan, Semua Kel/Desa | DANA ALOKASI UMUM (DAU) | - | - | - | | 420.000.000,00 | DINAS KOMUNIKASI, INFORMATIKA, STATISTIK DAN PERSANDIAN |
| | | **DINAS KOPERASI, USAHA KECIL DAN MENENGAH** | | | | | | **8.448.714.032,00** | | | | | | | **8.461.824.032,00** | |
| | **2** | **URUSAN PEMERINTAHAN WAJIB YANG TIDAK BERKAITAN DENGAN PELAYANAN DASAR** | | | | | | **8.448.714.032,00** | | | | | | | **8.461.824.032,00** | |
| | **2.17** | **URUSAN PEMERINTAHAN BIDANG KOPERASI, USAHA KECIL, DAN MENENGAH** | | | | | | **8.448.714.032,00** | | | | | | | **8.461.824.032,00** | |
| 1. | **2.17.01** | **PROGRAM PENUNJANG URUSAN PEMERINTAHAN DAERAH KABUPATEN/KOTA** | **-** | **-** | | | **-** | **4.959.653.421,00** | | | | | | **-** | **4.972.763.421,00** | |
| | 2.17.01.2.01 | Perencanaan, Penganggaran, dan Evaluasi Kinerja Perangkat Daerah | *Jumlah Dokumen Perencanaan Perangkat Daerah* | - | | | 4 Dokumen | 14.200.000,00 | | | Melanjutkan Pengembangan Infrastruktur dan Meningkatkan Lapangan Kerja yang Berkualitas, Mendorong Kewirausahaan, Mengembangkan Industri Kreatif serta Mengembangkan Agromaritim Industri di Sentra Produksi Melalui Peran Aktif Koperasi | PP3: PEMBERDAYAAN MASYARAKAT, PENGUATAN UMKM & INDUSTRI, SERTA PENGEMBANGAN PARIWISATA DAN EKRAF UNTUK PEMBANGUNAN EKONOMI | ASN Kabupaten Blitar | - | 27.310.000,00 | DINAS KOPERASI, USAHA KECIL DAN MENENGAH |
| | 2.17.01.2.01.0001 | Penyusunan Dokumen Perencanaan Perangkat Daerah | | | | | | | | | | | | | | |

| NO | KODE | URUSAN / BIDANG URUSAN / PROGRAM / KEGIATAN / SUB KEGIATAN | INDIKATOR PROGRAM / KEGIATAN / SUB KEGIATAN | TARGET AKHIR PERIODE RENSTRA OPD | REALISASI CAPAIAN RENJA OPD TAHUN 2024 | PRAKIRAAN CAPAIAN TARGET RENJA OPD TAHUN 2025 | CAPAIAN KINERJA DAN KERANGKA PENDANAAN | | | | | | KELOMPOK SASARAN | PRAKIRAAN MAJU RENCANA TAHUN 2027 | | PERANGKAT DAERAH PENANGGUNG JAWAB |
|---|---|---|---|---|---|---|---|---|---|---|---|---|---|---|---|---|
| | | | | | | | TARGET 2026 | PAGU INDIKATIF (Rp) | LOKASI | SUMBER DANA | PRIORITAS | | | TARGET | PAGU INDIKATIF (Rp) | |
| | | | | | | | | | | | NASIONAL | DAERAH | | | | |
| 1 | 2 | 3 | 4 | 5 | 6 | 7 | 8 | 9 | 10 | 11 | 12 | 13 | 14 | 15 | 16 | 17 |
| | | | *Jumlah Dokumen Perencanaan Perangkat Daerah* | | | | 4 Dokumen | 14.200.000,00 | Kab. Blitar, Semua Kecamatan, Semua Kel/Desa | DANA ALOKASI UMUM (DAU) | Melanjutkan Pengembangan Infrastruktur dan Meningkatkan Lapangan Kerja yang Berkualitas, Mendorong Kewirausahaan, Mengembangkan Industri Kreatif serta Mengembangkan Agromaritim Industri di Sentra Produksi Melalui Peran Aktif Koperasi | PP3: PEMBERDAYAAN MASYARAKAT, PENGUATAN UMKM & INDUSTRI, SERTA PENGEMBANGAN PARIWISATA DAN EKRAF UNTUK PEMBANGUNAN EKONOMI | ASN Kabupaten Blitar | | 27.310.000,00 | DINAS KOPERASI, USAHA KECIL DAN MENENGAH |
| | 2.17.01.2.02 | Administrasi Keuangan Perangkat Daerah | *Jumlah Orang yang Menerima Gaji dan Tunjangan ASN* | - | | | 25 Orang/bulan | 3.590.684.392,00 | | | Melanjutkan Pengembangan Infrastruktur dan Meningkatkan Lapangan Kerja yang Berkualitas, Mendorong Kewirausahaan, Mengembangkan Industri Kreatif serta Mengembangkan Agromaritim Industri di Sentra Produksi Melalui Peran Aktif Koperasi | PP3: PEMBERDAYAAN MASYARAKAT, PENGUATAN UMKM & INDUSTRI, SERTA PENGEMBANGAN PARIWISATA DAN EKRAF UNTUK PEMBANGUNAN EKONOMI | ASN Kabupaten Blitar | - | 3.590.684.392,00 | DINAS KOPERASI, USAHA KECIL DAN MENENGAH |
| | 2.17.01.2.02.0001 | Penyediaan Gaji dan Tunjangan ASN | | | | | | | | | | | | | | |

| NO | KODE | URUSAN / BIDANG URUSAN / PROGRAM / KEGIATAN / SUB KEGIATAN | INDIKATOR PROGRAM / KEGIATAN / SUB KEGIATAN | TARGET AKHIR PERIODE RENSTRA OPD | REALISASI CAPAIAN RENJA OPD TAHUN 2024 | PRAKIRAAN CAPAIAN TARGET RENJA OPD TAHUN 2025 | CAPAIAN KINERJA DAN KERANGKA PENDANAAN | | | | | | KELOMPOK SASARAN | PRAKIRAAN MAJU RENCANA TAHUN 2027 | | PERANGKAT DAERAH PENANGGUNG JAWAB |
|---|---|---|---|---|---|---|---|---|---|---|---|---|---|---|---|---|
| | | | | | | | TARGET 2026 | PAGU INDIKATIF (Rp) | LOKASI | SUMBER DANA | PRIORITAS | | | TARGET | PAGU INDIKATIF (Rp) | |
| | | | | | | | | | | | NASIONAL | DAERAH | | | | |
| 1 | 2 | 3 | 4 | 5 | 6 | 7 | 8 | 9 | 10 | 11 | 12 | 13 | 14 | 15 | 16 | 17 |
| | | | *Jumlah Orang yang Menerima Gaji dan Tunjangan ASN* | | | | 25 Orang/bulan | 3.560.684.392,00 | Kab. Blitar, Semua Kecamatan, Semua Kel/Desa | DANA ALOKASI UMUM (DAU) | Melanjutkan Pengembangan Infrastruktur dan Meningkatkan Lapangan Kerja yang Berkualitas, Mendorong Kewirausahaan, Mengembangkan Industri Kreatif serta Mengembangkan Agromaritim Industri di Sentra Produksi Melalui Peran Aktif Koperasi | PP3: PEMBERDAYAAN MASYARAKAT, PENGUATAN UMKM & INDUSTRI, SERTA PENGEMBANGAN PARIWISATA DAN EKRAF UNTUK PEMBANGUNAN EKONOMI | ASN Kabupaten Blitar | | 3.560.684.392,00 | DINAS KOPERASI, USAHA KECIL DAN MENENGAH |
| | 2.17.01.2.02.0003 | Pelaksanaan Penatausahaan dan<br>Pengujian/Verifikasi Keuangan SKPD | | | | | | | | | | | | | | |
| | | | *Jumlah Dokumen Penatausahaan dan Pengujian/Verifikasi Keuangan SKPD* | | | | 480 Dokumen | 30.000.000,00 | Kab. Blitar, Semua Kecamatan, Semua Kel/Desa | DANA ALOKASI UMUM (DAU) | Melanjutkan Pengembangan Infrastruktur dan Meningkatkan Lapangan Kerja yang Berkualitas, Mendorong Kewirausahaan, Mengembangkan Industri Kreatif serta Mengembangkan Agromaritim Industri di Sentra Produksi Melalui Peran Aktif Koperasi | PP3: PEMBERDAYAAN MASYARAKAT, PENGUATAN UMKM & INDUSTRI, SERTA PENGEMBANGAN PARIWISATA DAN EKRAF UNTUK PEMBANGUNAN EKONOMI | ASN Kabupaten Blitar | | 30.000.000,00 | DINAS KOPERASI, USAHA KECIL DAN MENENGAH |

| NO | KODE | URUSAN / BIDANG URUSAN / PROGRAM / KEGIATAN / SUB KEGIATAN | INDIKATOR PROGRAM / KEGIATAN / SUB KEGIATAN | TARGET AKHIR PERIODE RENSTRA OPD | REALISASI CAPAIAN RENJA OPD TAHUN 2024 | PRAKIRAAN CAPAIAN TARGET RENJA OPD TAHUN 2025 | CAPAIAN KINERJA DAN KERANGKA PENDANAAN | | | | | | KELOMPOK SASARAN | PRAKIRAAN MAJU RENCANA TAHUN 2027 | | PERANGKAT DAERAH PENANGGUNG JAWAB |
|---|---|---|---|---|---|---|---|---|---|---|---|---|---|---|---|---|
| | | | | | | | TARGET 2026 | PAGU INDIKATIF (Rp) | LOKASI | SUMBER DANA | PRIORITAS | | | TARGET | PAGU INDIKATIF (Rp) | |
| | | | | | | | | | | | NASIONAL | DAERAH | | | | |
| 1 | 2 | 3 | 4 | 5 | 6 | 7 | 8 | 9 | 10 | 11 | 12 | 13 | 14 | 15 | 16 | 17 |
| | 2.17.01.2.06 | Administrasi Umum Perangkat Daerah | *Persentase Administrasi Umum yang dilaksanakan secara Akuntabel* | - | | | 100 % | 379.421.699,00 | | | Melanjutkan Pengembangan Infrastruktur dan Meningkatkan Lapangan Kerja yang Berkualitas, Mendorong Kewirausahaan, Mengembangkan Industri Kreatif serta Mengembangkan Agromaritim Industri di Sentra Produksi Melalui Peran Aktif Koperasi | PP3: PEMBERDAYAAN MASYARAKAT, PENGUATAN UMKM & INDUSTRI, SERTA PENGEMBANGAN PARIWISATA DAN EKRAF UNTUK PEMBANGUNAN EKONOMI | ASN Kabupaten Blitar | - | 379.421.699,00 | DINAS KOPERASI, USAHA KECIL DAN MENENGAH |
| | 2.17.01.2.06.0001 | Penyediaan Komponen Instalasi<br>Listrik/Penerangan Bangunan Kantor | | | | | | | | | | | | | | |
| | | | *Jumlah Paket Komponen Instalasi Listrik/Penerangan Bangunan Kantor yang Disediakan* | | | | 12 Paket | 44.013.000,00 | Kab. Blitar, Semua Kecamatan, Semua Kel/Desa | DANA ALOKASI UMUM (DAU) | Melanjutkan Pengembangan Infrastruktur dan Meningkatkan Lapangan Kerja yang Berkualitas, Mendorong Kewirausahaan, Mengembangkan Industri Kreatif serta Mengembangkan Agromaritim Industri di Sentra Produksi Melalui Peran Aktif Koperasi | PP3: PEMBERDAYAAN MASYARAKAT, PENGUATAN UMKM & INDUSTRI, SERTA PENGEMBANGAN PARIWISATA DAN EKRAF UNTUK PEMBANGUNAN EKONOMI | ASN Kabupaten Blitar | | 44.013.000,00 | DINAS KOPERASI, USAHA KECIL DAN MENENGAH |
| | 2.17.01.2.06.0002 | Penyediaan Peralatan dan Perlengkapan Kantor | | | | | | | | | | | | | | |
| | | | - | | | | - | 41.922.899,00 | - | - | - | - | ASN Kabupaten Blitar | | 41.922.899,00 | DINAS KOPERASI, USAHA KECIL DAN MENENGAH |
| | 2.17.01.2.06.0003 | Penyediaan Peralatan Rumah Tangga | | | | | | | | | | | | | | |

| NO | KODE | URUSAN / BIDANG URUSAN / PROGRAM / KEGIATAN / SUB KEGIATAN | INDIKATOR PROGRAM / KEGIATAN / SUB KEGIATAN | TARGET AKHIR PERIODE RENSTRA OPD | REALISASI CAPAIAN RENJA OPD TAHUN 2024 | PRAKIRAAN CAPAIAN TARGET RENJA OPD TAHUN 2025 | CAPAIAN KINERJA DAN KERANGKA PENDANAAN | | | | | | KELOMPOK SASARAN | PRAKIRAAN MAJU RENCANA TAHUN 2027 | | PERANGKAT DAERAH PENANGGUNG JAWAB |
|---|---|---|---|---|---|---|---|---|---|---|---|---|---|---|---|---|
| | | | | | | | TARGET 2026 | PAGU INDIKATIF (Rp) | LOKASI | SUMBER DANA | PRIORITAS | | | TARGET | PAGU INDIKATIF (Rp) | |
| | | | | | | | | | | | NASIONAL | DAERAH | | | | |
| 1 | 2 | 3 | 4 | 5 | 6 | 7 | 8 | 9 | 10 | 11 | 12 | 13 | 14 | 15 | 16 | 17 |
| | | | *Jumlah Paket Peralatan Rumah Tangga yang Disediakan* | | | | 6 Paket | 6.352.800,00 | Kab. Blitar, Semua Kecamatan, Semua Kel/Desa | DANA ALOKASI UMUM (DAU) | Melanjutkan Pengembangan Infrastruktur dan Meningkatkan Lapangan Kerja yang Berkualitas, Mendorong Kewirausahaan, Mengembangkan Industri Kreatif serta Mengembangkan Agromaritim Industri di Sentra Produksi Melalui Peran Aktif Koperasi | PP3: PEMBERDAYAAN MASYARAKAT, PENGUATAN UMKM & INDUSTRI, SERTA PENGEMBANGAN PARIWISATA DAN EKRAF UNTUK PEMBANGUNAN EKONOMI | ASN Kabupaten Blitar | | 6.352.800,00 | DINAS KOPERASI, USAHA KECIL DAN MENENGAH |
| | 2.17.01.2.06.0004 | Penyediaan Bahan Logistik Kantor | | | | | | | | | | | | | | |
| | | | *Jumlah Paket Bahan Logistik Kantor yang Disediakan* | | | | 4 Paket | 13.080.000,00 | Kab. Blitar, Semua Kecamatan, Semua Kel/Desa | DANA ALOKASI UMUM (DAU) | Melanjutkan Pengembangan Infrastruktur dan Meningkatkan Lapangan Kerja yang Berkualitas, Mendorong Kewirausahaan, Mengembangkan Industri Kreatif serta Mengembangkan Agromaritim Industri di Sentra Produksi Melalui Peran Aktif Koperasi | PP3: PEMBERDAYAAN MASYARAKAT, PENGUATAN UMKM & INDUSTRI, SERTA PENGEMBANGAN PARIWISATA DAN EKRAF UNTUK PEMBANGUNAN EKONOMI | ASN Kabupaten Blitar | | 13.080.000,00 | DINAS KOPERASI, USAHA KECIL DAN MENENGAH |
| | 2.17.01.2.06.0005 | Penyediaan Barang Cetakan dan Penggandaan | | | | | | | | | | | | | | |

| NO | KODE | URUSAN / BIDANG URUSAN / PROGRAM / KEGIATAN / SUB KEGIATAN | INDIKATOR PROGRAM / KEGIATAN / SUB KEGIATAN | TARGET AKHIR PERIODE RENSTRA OPD | REALISASI CAPAIAN RENJA OPD TAHUN 2024 | PRAKIRAAN CAPAIAN TARGET RENJA OPD TAHUN 2025 | CAPAIAN KINERJA DAN KERANGKA PENDANAAN | | | | | | KELOMPOK SASARAN | PRAKIRAAN MAJU RENCANA TAHUN 2027 | | PERANGKAT DAERAH PENANGGUNG JAWAB |
|---|---|---|---|---|---|---|---|---|---|---|---|---|---|---|---|---|
| | | | | | | | TARGET 2026 | PAGU INDIKATIF (Rp) | LOKASI | SUMBER DANA | PRIORITAS | | | TARGET | PAGU INDIKATIF (Rp) | |
| | | | | | | | | | | | NASIONAL | DAERAH | | | | |
| 1 | 2 | 3 | 4 | 5 | 6 | 7 | 8 | 9 | 10 | 11 | 12 | 13 | 14 | 15 | 16 | 17 |
| | | | *Jumlah Paket Barang Cetakan dan Penggandaan yang Disediakan* | | | | 66 Paket | 15.662.000,00 | Kab. Blitar, Semua Kecamatan, Semua Kel/Desa | DANA ALOKASI UMUM (DAU) | Melanjutkan Pengembangan Infrastruktur dan Meningkatkan Lapangan Kerja yang Berkualitas, Mendorong Kewirausahaan, Mengembangkan Industri Kreatif serta Mengembangkan Agromaritim Industri di Sentra Produksi Melalui Peran Aktif Koperasi | PP3: PEMBERDAYAAN MASYARAKAT, PENGUATAN UMKM & INDUSTRI, SERTA PENGEMBANGAN PARIWISATA DAN EKRAF UNTUK PEMBANGUNAN EKONOMI | ASN Kabupaten Blitar | | 15.662.000,00 | DINAS KOPERASI, USAHA KECIL DAN MENENGAH |
| | 2.17.01.2.06.0006 | Penyediaan Bahan Bacaan dan Peraturan Perundang-undangan | | | | | | | | | | | | | | |
| | | | *Jumlah Dokumen Bahan Bacaan dan Peraturan Perundang-Undangan yang Disediakan* | | | | 480 Dokumen | 2.000.000,00 | Kab. Blitar, Semua Kecamatan, Semua Kel/Desa | DANA ALOKASI UMUM (DAU) | Melanjutkan Pengembangan Infrastruktur dan Meningkatkan Lapangan Kerja yang Berkualitas, Mendorong Kewirausahaan, Mengembangkan Industri Kreatif serta Mengembangkan Agromaritim Industri di Sentra Produksi Melalui Peran Aktif Koperasi | PP3: PEMBERDAYAAN MASYARAKAT, PENGUATAN UMKM & INDUSTRI, SERTA PENGEMBANGAN PARIWISATA DAN EKRAF UNTUK PEMBANGUNAN EKONOMI | ASN Kabupaten Blitar | | 2.000.000,00 | DINAS KOPERASI, USAHA KECIL DAN MENENGAH |
| | 2.17.01.2.06.0009 | Penyelenggaraan Rapat Koordinasi dan Konsultasi SKPD | | | | | | | | | | | | | | |

| NO | KODE | URUSAN / BIDANG URUSAN / PROGRAM / KEGIATAN / SUB KEGIATAN | INDIKATOR PROGRAM / KEGIATAN / SUB KEGIATAN | TARGET AKHIR PERIODE RENSTRA OPD | REALISASI CAPAIAN RENJA OPD TAHUN 2024 | PRAKIRAAN CAPAIAN TARGET RENJA OPD TAHUN 2025 | CAPAIAN KINERJA DAN KERANGKA PENDANAAN | | | | | | KELOMPOK SASARAN | PRAKIRAAN MAJU RENCANA TAHUN 2027 | | PERANGKAT DAERAH PENANGGUNG JAWAB |
|---|---|---|---|---|---|---|---|---|---|---|---|---|---|---|---|---|
| | | | | | | | TARGET 2026 | PAGU INDIKATIF (Rp) | LOKASI | SUMBER DANA | PRIORITAS | | | TARGET | PAGU INDIKATIF (Rp) | |
| | | | | | | | | | | | NASIONAL | DAERAH | | | | |
| 1 | 2 | 3 | 4 | 5 | 6 | 7 | 8 | 9 | 10 | 11 | 12 | 13 | 14 | 15 | 16 | 17 |
| | | | *Jumlah Laporan Penyelenggaraan Rapat Koordinasi dan Konsultasi SKPD* | | | | 187 Laporan | 197.071.000,00 | Kab. Blitar, Semua Kecamatan, Semua Kel/Desa | DANA ALOKASI UMUM (DAU) | Melanjutkan Pengembangan Infrastruktur dan Meningkatkan Lapangan Kerja yang Berkualitas, Mendorong Kewirausahaan, Mengembangkan Industri Kreatif serta Mengembangkan Agromaritim Industri di Sentra Produksi Melalui Peran Aktif Koperasi | PP3: PEMBERDAYAAN MASYARAKAT, PENGUATAN UMKM & INDUSTRI, SERTA PENGEMBANGAN PARIWISATA DAN EKRAF UNTUK PEMBANGUNAN EKONOMI | ASN Kabupaten Blitar | | 197.071.000,00 | DINAS KOPERASI, USAHA KECIL DAN MENENGAH |
| | 2.17.01.2.06.0010 | Penatausahaan Arsip Dinamis pada SKPD | | | | | | | | | | | | | | |
| | | | *Jumlah Dokumen Penatausahaan Arsip Dinamis pada SKPD* | | | | 2500 Dokumen | 59.320.000,00 | Kab. Blitar, Semua Kecamatan, Semua Kel/Desa | - | Melanjutkan Pengembangan Infrastruktur dan Meningkatkan Lapangan Kerja yang Berkualitas, Mendorong Kewirausahaan, Mengembangkan Industri Kreatif serta Mengembangkan Agromaritim Industri di Sentra Produksi Melalui Peran Aktif Koperasi | PP3: PEMBERDAYAAN MASYARAKAT, PENGUATAN UMKM & INDUSTRI, SERTA PENGEMBANGAN PARIWISATA DAN EKRAF UNTUK PEMBANGUNAN EKONOMI | ASN Kabupaten Blitar | | 59.320.000,00 | DINAS KOPERASI, USAHA KECIL DAN MENENGAH |

| NO | KODE | URUSAN / BIDANG URUSAN / PROGRAM / KEGIATAN / SUB KEGIATAN | INDIKATOR PROGRAM / KEGIATAN / SUB KEGIATAN | TARGET AKHIR PERIODE RENSTRA OPD | REALISASI CAPAIAN RENJA OPD TAHUN 2024 | PRAKIRAAN CAPAIAN TARGET RENJA OPD TAHUN 2025 | CAPAIAN KINERJA DAN KERANGKA PENDANAAN | | | | | | KELOMPOK SASARAN | PRAKIRAAN MAJU RENCANA TAHUN 2027 | | PERANGKAT DAERAH PENANGGUNG JAWAB |
|---|---|---|---|---|---|---|---|---|---|---|---|---|---|---|---|---|
| | | | | | | | TARGET 2026 | PAGU INDIKATIF (Rp) | LOKASI | SUMBER DANA | PRIORITAS | | | TARGET | PAGU INDIKATIF (Rp) | |
| | | | | | | | | | | | NASIONAL | DAERAH | | | | |
| 1 | 2 | 3 | 4 | 5 | 6 | 7 | 8 | 9 | 10 | 11 | 12 | 13 | 14 | 15 | 16 | 17 |
| | 2.17.01.2.07 | Pengadaan Barang Milik Daerah Penunjang Urusan Pemerintah Daerah | *Persentase Pengadaan Barang Milik Daerah Penunjang Urusan Pemerintah Daerah yang Tepat Sasaran* | - | | | 100 % | 130.000.000,00 | | | Melanjutkan Pengembangan Infrastruktur dan Meningkatkan Lapangan Kerja yang Berkualitas, Mendorong Kewirausahaan, Mengembangkan Industri Kreatif serta Mengembangkan Agromaritim Industri di Sentra Produksi Melalui Peran Aktif Koperasi | PP3: PEMBERDAYAAN MASYARAKAT, PENGUATAN UMKM & INDUSTRI, SERTA PENGEMBANGAN PARIWISATA DAN EKRAF UNTUK PEMBANGUNAN EKONOMI | ASN Kabupaten Blitar | - | 130.000.000,00 | DINAS KOPERASI, USAHA KECIL DAN MENENGAH |
| | 2.17.01.2.07.0006 | Pengadaan Peralatan dan Mesin Lainnya | | | | | | | | | | | | | | |
| | | | *Jumlah Unit Peralatan dan Mesin Lainnya yang Disediakan* | | | | 8 Unit | 130.000.000,00 | Kab. Blitar, Semua Kecamatan, Semua Kel/Desa | DANA ALOKASI UMUM (DAU) | Melanjutkan Pengembangan Infrastruktur dan Meningkatkan Lapangan Kerja yang Berkualitas, Mendorong Kewirausahaan, Mengembangkan Industri Kreatif serta Mengembangkan Agromaritim Industri di Sentra Produksi Melalui Peran Aktif Koperasi | PP3: PEMBERDAYAAN MASYARAKAT, PENGUATAN UMKM & INDUSTRI, SERTA PENGEMBANGAN PARIWISATA DAN EKRAF UNTUK PEMBANGUNAN EKONOMI | ASN Kabupaten Blitar | | 130.000.000,00 | DINAS KOPERASI, USAHA KECIL DAN MENENGAH |

| NO | KODE | URUSAN / BIDANG URUSAN / PROGRAM / KEGIATAN / SUB KEGIATAN | INDIKATOR PROGRAM / KEGIATAN / SUB KEGIATAN | TARGET AKHIR PERIODE RENSTRA OPD | REALISASI CAPAIAN RENJA OPD TAHUN 2024 | PRAKIRAAN CAPAIAN TARGET RENJA OPD TAHUN 2025 | CAPAIAN KINERJA DAN KERANGKA PENDANAAN | | | | | | KELOMPOK SASARAN | PRAKIRAAN MAJU RENCANA TAHUN 2027 | | PERANGKAT DAERAH PENANGGUNG JAWAB |
|---|---|---|---|---|---|---|---|---|---|---|---|---|---|---|---|---|
| | | | | | | | TARGET 2026 | PAGU INDIKATIF (Rp) | LOKASI | SUMBER DANA | PRIORITAS | | | TARGET | PAGU INDIKATIF (Rp) | |
| | | | | | | | | | | | NASIONAL | DAERAH | | | | |
| 1 | 2 | 3 | 4 | 5 | 6 | 7 | 8 | 9 | 10 | 11 | 12 | 13 | 14 | 15 | 16 | 17 |
| | 2.17.01.2.08 | Penyediaan Jasa Penunjang Urusan Pemerintahan Daerah | *Persentase Jasa Penunjang Urusan Pemerintahan Daerah yang Disediakan Tepat Waktu* | - | | | 100 % | 380.997.330,00 | | | Melanjutkan Pengembangan Infrastruktur dan Meningkatkan Lapangan Kerja yang Berkualitas, Mendorong Kewirausahaan, Mengembangkan Industri Kreatif serta Mengembangkan Agromaritim Industri di Sentra Produksi Melalui Peran Aktif Koperasi | PP3: PEMBERDAYAAN MASYARAKAT, PENGUATAN UMKM & INDUSTRI, SERTA PENGEMBANGAN PARIWISATA DAN EKRAF UNTUK PEMBANGUNAN EKONOMI | ASN Kabupaten Blitar | - | 380.997.330,00 | DINAS KOPERASI, USAHA KECIL DAN MENENGAH |
| | 2.17.01.2.08.0001 | Penyediaan Jasa Surat Menyurat | | | | | | | | | | | | | | |
| | | | *Jumlah Laporan Penyediaan Jasa Surat Menyurat* | | | | 12 Laporan | 2.100.000,00 | Kab. Blitar, Semua Kecamatan, Semua Kel/Desa | DANA ALOKASI UMUM (DAU) | Melanjutkan Pengembangan Infrastruktur dan Meningkatkan Lapangan Kerja yang Berkualitas, Mendorong Kewirausahaan, Mengembangkan Industri Kreatif serta Mengembangkan Agromaritim Industri di Sentra Produksi Melalui Peran Aktif Koperasi | PP3: PEMBERDAYAAN MASYARAKAT, PENGUATAN UMKM & INDUSTRI, SERTA PENGEMBANGAN PARIWISATA DAN EKRAF UNTUK PEMBANGUNAN EKONOMI | ASN Kabupaten Blitar | | 2.100.000,00 | DINAS KOPERASI, USAHA KECIL DAN MENENGAH |
| | 2.17.01.2.08.0002 | Penyediaan Jasa Komunikasi, Sumber Daya Air dan Listrik | | | | | | | | | | | | | | |

| NO | KODE | URUSAN / BIDANG URUSAN / PROGRAM / KEGIATAN / SUB KEGIATAN | INDIKATOR PROGRAM / KEGIATAN / SUB KEGIATAN | TARGET AKHIR PERIODE RENSTRA OPD | REALISASI CAPAIAN RENJA OPD TAHUN 2024 | PRAKIRAAN CAPAIAN TARGET RENJA OPD TAHUN 2025 | CAPAIAN KINERJA DAN KERANGKA PENDANAAN | | | | | | KELOMPOK SASARAN | PRAKIRAAN MAJU RENCANA TAHUN 2027 | | PERANGKAT DAERAH PENANGGUNG JAWAB |
|---|---|---|---|---|---|---|---|---|---|---|---|---|---|---|---|---|
| | | | | | | | TARGET 2026 | PAGU INDIKATIF (Rp) | LOKASI | SUMBER DANA | PRIORITAS | | | TARGET | PAGU INDIKATIF (Rp) | |
| | | | | | | | | | | | NASIONAL | DAERAH | | | | |
| 1 | 2 | 3 | 4 | 5 | 6 | 7 | 8 | 9 | 10 | 11 | 12 | 13 | 14 | 15 | 16 | 17 |
| | | | *Jumlah Laporan Penyediaan Jasa Komunikasi, Sumber Daya Air dan Listrik yang Disediakan* | | | | 12 Laporan | 87.720.000,00 | Kab. Blitar, Semua Kecamatan, Semua Kel/Desa | DANA ALOKASI UMUM (DAU) | Melanjutkan Pengembangan Infrastruktur dan Meningkatkan Lapangan Kerja yang Berkualitas, Mendorong Kewirausahaan, Mengembangkan Industri Kreatif serta Mengembangkan Agromaritim Industri di Sentra Produksi Melalui Peran Aktif Koperasi | PP3: PEMBERDAYAAN MASYARAKAT, PENGUATAN UMKM & INDUSTRI, SERTA PENGEMBANGAN PARIWISATA DAN EKRAF UNTUK PEMBANGUNAN EKONOMI | ASN Kabupaten Blitar | | 87.720.000,00 | DINAS KOPERASI, USAHA KECIL DAN MENENGAH |
| | 2.17.01.2.08.0003 | Penyediaan Jasa Peralatan dan Perlengkapan Kantor | | | | | | | | | | | | | | |
| | | | *Jumlah Laporan Penyediaan Jasa Peralatan dan Perlengkapan Kantor yang Disediakan* | | | | 12 Laporan | 19.610.000,00 | - | DANA ALOKASI UMUM (DAU) | Melanjutkan Pengembangan Infrastruktur dan Meningkatkan Lapangan Kerja yang Berkualitas, Mendorong Kewirausahaan, Mengembangkan Industri Kreatif serta Mengembangkan Agromaritim Industri di Sentra Produksi Melalui Peran Aktif Koperasi | PP3: PEMBERDAYAAN MASYARAKAT, PENGUATAN UMKM & INDUSTRI, SERTA PENGEMBANGAN PARIWISATA DAN EKRAF UNTUK PEMBANGUNAN EKONOMI | ASN Kabupaten Blitar | | 19.610.000,00 | DINAS KOPERASI, USAHA KECIL DAN MENENGAH |
| | 2.17.01.2.08.0004 | Penyediaan Jasa Pelayanan Umum Kantor | | | | | | | | | | | | | | |

| NO | KODE | URUSAN / BIDANG URUSAN / PROGRAM / KEGIATAN / SUB KEGIATAN | INDIKATOR PROGRAM / KEGIATAN / SUB KEGIATAN | TARGET AKHIR PERIODE RENSTRA OPD | REALISASI CAPAIAN RENJA OPD TAHUN 2024 | PRAKIRAAN CAPAIAN TARGET RENJA OPD TAHUN 2025 | CAPAIAN KINERJA DAN KERANGKA PENDANAAN | | | | | | KELOMPOK SASARAN | PRAKIRAAN MAJU RENCANA TAHUN 2027 | | PERANGKAT DAERAH PENANGGUNG JAWAB |
|---|---|---|---|---|---|---|---|---|---|---|---|---|---|---|---|---|
| | | | | | | | TARGET 2026 | PAGU INDIKATIF (Rp) | LOKASI | SUMBER DANA | PRIORITAS | | | TARGET | PAGU INDIKATIF (Rp) | |
| | | | | | | | | | | | NASIONAL | DAERAH | | | | |
| 1 | 2 | 3 | 4 | 5 | 6 | 7 | 8 | 9 | 10 | 11 | 12 | 13 | 14 | 15 | 16 | 17 |
| | | | *Jumlah Laporan Penyediaan Jasa Pelayanan Umum Kantor yang Disediakan* | | | | 12 Laporan | 271.567.330,00 | Kab. Blitar, Semua Kecamatan, Semua Kel/Desa | DANA ALOKASI UMUM (DAU) | Melanjutkan Pengembangan Infrastruktur dan Meningkatkan Lapangan Kerja yang Berkualitas, Mendorong Kewirausahaan, Mengembangkan Industri Kreatif serta Mengembangkan Agromaritim Industri di Sentra Produksi Melalui Peran Aktif Koperasi | PP3: PEMBERDAYAAN MASYARAKAT, PENGUATAN UMKM & INDUSTRI, SERTA PENGEMBANGAN PARIWISATA DAN EKRAF UNTUK PEMBANGUNAN EKONOMI | ASN Kabupaten Blitar | | 271.567.330,00 | DINAS KOPERASI, USAHA KECIL DAN MENENGAH |
| | 2.17.01.2.09 | Pemeliharaan Barang Milik Daerah Penunjang Urusan Pemerintahan Daerah | *Persentase Barang Milik Daerah Penunjang Urusan Pemerintahan Daerah dalam Kondisi Baik* | - | | | 100 % | 464.350.000,00 | | | Melanjutkan Pengembangan Infrastruktur dan Meningkatkan Lapangan Kerja yang Berkualitas, Mendorong Kewirausahaan, Mengembangkan Industri Kreatif serta Mengembangkan Agromaritim Industri di Sentra Produksi Melalui Peran Aktif Koperasi | PP3: PEMBERDAYAAN MASYARAKAT, PENGUATAN UMKM & INDUSTRI, SERTA PENGEMBANGAN PARIWISATA DAN EKRAF UNTUK PEMBANGUNAN EKONOMI | ASN Kabupaten Blitar | - | 464.350.000,00 | DINAS KOPERASI, USAHA KECIL DAN MENENGAH |
| | 2.17.01.2.09.0002 | Penyediaan Jasa Pemeliharaan, Biaya Pemeliharaan, Pajak dan Perizinan Kendaraan Dinas Operasional atau Lapangan | | | | | | | | | | | | | | |

| NO | KODE | URUSAN / BIDANG URUSAN / PROGRAM / KEGIATAN / SUB KEGIATAN | INDIKATOR PROGRAM / KEGIATAN / SUB KEGIATAN | TARGET AKHIR PERIODE RENSTRA OPD | REALISASI CAPAIAN RENJA OPD TAHUN 2024 | PRAKIRAAN CAPAIAN TARGET RENJA OPD TAHUN 2025 | CAPAIAN KINERJA DAN KERANGKA PENDANAAN | | | | | | KELOMPOK SASARAN | PRAKIRAAN MAJU RENCANA TAHUN 2027 | | PERANGKAT DAERAH PENANGGUNG JAWAB |
|---|---|---|---|---|---|---|---|---|---|---|---|---|---|---|---|---|
| | | | | | | | TARGET 2026 | PAGU INDIKATIF (Rp) | LOKASI | SUMBER DANA | PRIORITAS | | | TARGET | PAGU INDIKATIF (Rp) | |
| | | | | | | | | | | | NASIONAL | DAERAH | | | | |
| 1 | 2 | 3 | 4 | 5 | 6 | 7 | 8 | 9 | 10 | 11 | 12 | 13 | 14 | 15 | 16 | 17 |
| | | | *Jumlah Kendaraan Dinas Operasional atau Lapangan yang Dipelihara dan dibayarkan Pajak dan Perizinannya* | | | | 18 Unit | 414.350.000,00 | Kab. Blitar, Semua Kecamatan, Semua Kel/Desa | DANA ALOKASI UMUM (DAU) | Melanjutkan Pengembangan Infrastruktur dan Meningkatkan Lapangan Kerja yang Berkualitas, Mendorong Kewirausahaan, Mengembangkan Industri Kreatif serta Mengembangkan Agromaritim Industri di Sentra Produksi Melalui Peran Aktif Koperasi | PP3: PEMBERDAYAAN MASYARAKAT, PENGUATAN UMKM & INDUSTRI, SERTA PENGEMBANGAN PARIWISATA DAN EKRAF UNTUK PEMBANGUNAN EKONOMI | ASN Kabupaten Blitar | | 414.350.000,00 | DINAS KOPERASI, USAHA KECIL DAN MENENGAH |
| | 2.17.01.2.09.0009 | Pemeliharaan/Rehabilitasi Gedung Kantor dan Bangunan Lainnya | | | | | | | | | | | | | | |
| | | | *Jumlah Gedung Kantor dan Bangunan Lainnya yang Dipelihara/Direhabilitasi* | | | | 1 Unit | 50.000.000,00 | Kab. Blitar, Semua Kecamatan, Semua Kel/Desa | DANA ALOKASI UMUM (DAU) | Melanjutkan Pengembangan Infrastruktur dan Meningkatkan Lapangan Kerja yang Berkualitas, Mendorong Kewirausahaan, Mengembangkan Industri Kreatif serta Mengembangkan Agromaritim Industri di Sentra Produksi Melalui Peran Aktif Koperasi | PP3: PEMBERDAYAAN MASYARAKAT, PENGUATAN UMKM & INDUSTRI, SERTA PENGEMBANGAN PARIWISATA DAN EKRAF UNTUK PEMBANGUNAN EKONOMI | ASN Kabupaten Blitar | | 50.000.000,00 | DINAS KOPERASI, USAHA KECIL DAN MENENGAH |
| 2. | **2.17.02** | **PROGRAM PELAYANAN IZIN USAHA SIMPAN PINJAM** | **-** | **-** | | | **-** | **75.000.000,00** | | | | | | **-** | **75.000.000,00** | |

| NO | KODE | URUSAN / BIDANG URUSAN / PROGRAM / KEGIATAN / SUB KEGIATAN | INDIKATOR PROGRAM / KEGIATAN / SUB KEGIATAN | TARGET AKHIR PERIODE RENSTRA OPD | REALISASI CAPAIAN RENJA OPD TAHUN 2024 | PRAKIRAAN CAPAIAN TARGET RENJA OPD TAHUN 2025 | CAPAIAN KINERJA DAN KERANGKA PENDANAAN | | | | | | KELOMPOK SASARAN | PRAKIRAAN MAJU RENCANA TAHUN 2027 | | PERANGKAT DAERAH PENANGGUNG JAWAB |
|---|---|---|---|---|---|---|---|---|---|---|---|---|---|---|---|---|
| | | | | | | | TARGET 2026 | PAGU INDIKATIF (Rp) | LOKASI | SUMBER DANA | PRIORITAS | | | TARGET | PAGU INDIKATIF (Rp) | |
| | | | | | | | | | | | NASIONAL | DAERAH | | | | |
| 1 | 2 | 3 | 4 | 5 | 6 | 7 | 8 | 9 | 10 | 11 | 12 | 13 | 14 | 15 | 16 | 17 |
| | 2.17.02.2.01 | Penerbitan Izin Usaha Simpan Pinjam untuk Koperasi dengan Wilayah Keanggotaan dalam Daerah Kabupaten/Kota | *Jumlah Usaha Simpan Pinjam dan Pembukaan Kantor Cabang,Cabang dan Kantor Kas Koperasi Simpan Pinjam untuk Koperasi dengan Wilayah Keanggotaan dalam Daerah Kabupaten/Kota* | - | | | 40 Unit Usaha | 75.000.000,00 | | | Melanjutkan Pengembangan Infrastruktur dan Meningkatkan Lapangan Kerja yang Berkualitas, Mendorong Kewirausahaan, Mengembangkan Industri Kreatif serta Mengembangkan Agromaritim Industri di Sentra Produksi Melalui Peran Aktif Koperasi | PP3: PEMBERDAYAAN MASYARAKAT, PENGUATAN UMKM & INDUSTRI, SERTA PENGEMBANGAN PARIWISATA DAN EKRAF UNTUK PEMBANGUNAN EKONOMI | Koperasi Kabupaten Blitar | - | 75.000.000,00 | DINAS KOPERASI, USAHA KECIL DAN MENENGAH |
| | 2.17.02.2.01.0001 | Fasilitasi Pemenuhan Izin Usaha Simpan Pinjam dan Pembukaan Kantor Cabang, Cabang Pembantu dan Kantor Kas Koperasi Simpan Pinjam untuk Koperasi dengan Wilayah Keanggotaan dalam Daerah Kabupaten/Kota | | | | | | | | | | | | | | |
| | | | *Jumlah Usaha Simpan Pinjam dan Pembukaan Kantor Cabang, Cabang Pembantu dan Kantor Kas Koperasi Simpan Pinjam untuk Koperasi dengan Wilayah Keanggotaan dalam Daerah Kabupaten/Kota* | | | | 40 Unit Usaha | 75.000.000,00 | Kab. Blitar, Semua Kecamatan, Semua Kel/Desa | DANA ALOKASI UMUM (DAU) | Melanjutkan Pengembangan Infrastruktur dan Meningkatkan Lapangan Kerja yang Berkualitas, Mendorong Kewirausahaan, Mengembangkan Industri Kreatif serta Mengembangkan Agromaritim Industri di Sentra Produksi Melalui Peran Aktif Koperasi | PP3: PEMBERDAYAAN MASYARAKAT, PENGUATAN UMKM & INDUSTRI, SERTA PENGEMBANGAN PARIWISATA DAN EKRAF UNTUK PEMBANGUNAN EKONOMI | Koperasi Kabupaten Blitar | | 75.000.000,00 | DINAS KOPERASI, USAHA KECIL DAN MENENGAH |
| 3. | **2.17.03** | **PROGRAM PENGAWASAN DAN PEMERIKSAAN KOPERASI** | **-** | **-** | | | **-** | **475.000.000,00** | | | | | | **-** | **475.000.000,00** | |

| NO | KODE | URUSAN / BIDANG URUSAN / PROGRAM / KEGIATAN / SUB KEGIATAN | INDIKATOR PROGRAM / KEGIATAN / SUB KEGIATAN | TARGET AKHIR PERIODE RENSTRA OPD | REALISASI CAPAIAN RENJA OPD TAHUN 2024 | PRAKIRAAN CAPAIAN TARGET RENJA OPD TAHUN 2025 | CAPAIAN KINERJA DAN KERANGKA PENDANAAN | | | | | | KELOMPOK SASARAN | PRAKIRAAN MAJU RENCANA TAHUN 2027 | | PERANGKAT DAERAH PENANGGUNG JAWAB |
|---|---|---|---|---|---|---|---|---|---|---|---|---|---|---|---|---|
| | | | | | | | TARGET 2026 | PAGU INDIKATIF (Rp) | LOKASI | SUMBER DANA | PRIORITAS | | | TARGET | PAGU INDIKATIF (Rp) | |
| | | | | | | | | | | | NASIONAL | DAERAH | | | | |
| 1 | 2 | 3 | 4 | 5 | 6 | 7 | 8 | 9 | 10 | 11 | 12 | 13 | 14 | 15 | 16 | 17 |
| | 2.17.03.2.01 | Pemeriksaan dan Pengawasan Koperasi, Koperasi Simpan Pinjam/Unit Simpan Pinjam Koperasi yang Wilayah Keanggotaannya dalam Daerah Kabupaten/ Kota | *Jumlah Koperasi yang telah dilakukan Pemeriksaan dan Pengawasan* | - | | | 70 Unit Usaha | 475.000.000,00 | | | Melanjutkan Pengembangan Infrastruktur dan Meningkatkan Lapangan Kerja yang Berkualitas, Mendorong Kewirausahaan, Mengembangkan Industri Kreatif serta Mengembangkan Agromaritim Industri di Sentra Produksi Melalui Peran Aktif Koperasi | PP3: PEMBERDAYAAN MASYARAKAT, PENGUATAN UMKM & INDUSTRI, SERTA PENGEMBANGAN PARIWISATA DAN EKRAF UNTUK PEMBANGUNAN EKONOMI | Koperasi Kabupaten Blitar | - | 475.000.000,00 | DINAS KOPERASI, USAHA KECIL DAN MENENGAH |
| | 2.17.03.2.01.0004 | Pelaksanaan Proses Pemeriksaan dan Pengawasan Koperasi yang Wilayah Keanggotaannya Daerah Kabupaten/Kota | | | | | | | | | | | | | | |
| | | | - | | | | - | 475.000.000,00 | Kab. Blitar, Semua Kecamatan, Semua Kel/Desa | DANA ALOKASI UMUM (DAU) | Melanjutkan Pengembangan Infrastruktur dan Meningkatkan Lapangan Kerja yang Berkualitas, Mendorong Kewirausahaan, Mengembangkan Industri Kreatif serta Mengembangkan Agromaritim Industri di Sentra Produksi Melalui Peran Aktif Koperasi | PP3: PEMBERDAYAAN MASYARAKAT, PENGUATAN UMKM & INDUSTRI, SERTA PENGEMBANGAN PARIWISATA DAN EKRAF UNTUK PEMBANGUNAN EKONOMI | Koperasi Kabupaten Blitar | | 475.000.000,00 | DINAS KOPERASI, USAHA KECIL DAN MENENGAH |
| 4. | **2.17.05** | **PROGRAM PENDIDIKAN DAN LATIHAN PERKOPERASIAN** | **-** | **-** | | | **-** | **50.000.000,00** | | | | | | **-** | **50.000.000,00** | |

| NO | KODE | URUSAN / BIDANG URUSAN / PROGRAM / KEGIATAN / SUB KEGIATAN | INDIKATOR PROGRAM / KEGIATAN / SUB KEGIATAN | TARGET AKHIR PERIODE RENSTRA OPD | REALISASI CAPAIAN RENJA OPD TAHUN 2024 | PRAKIRAAN CAPAIAN TARGET RENJA OPD TAHUN 2025 | CAPAIAN KINERJA DAN KERANGKA PENDANAAN | | | | | | KELOMPOK SASARAN | PRAKIRAAN MAJU RENCANA TAHUN 2027 | | PERANGKAT DAERAH PENANGGUNG JAWAB |
|---|---|---|---|---|---|---|---|---|---|---|---|---|---|---|---|---|
| | | | | | | | TARGET 2026 | PAGU INDIKATIF (Rp) | LOKASI | SUMBER DANA | PRIORITAS | | | TARGET | PAGU INDIKATIF (Rp) | |
| | | | | | | | | | | | NASIONAL | DAERAH | | | | |
| 1 | 2 | 3 | 4 | 5 | 6 | 7 | 8 | 9 | 10 | 11 | 12 | 13 | 14 | 15 | 16 | 17 |
| | 2.17.05.2.01 | Pendidikan dan Latihan Perkoperasian Bagi Koperasi yang Wilayah Keanggotaan dalam Daerah Kabupaten/Kota | *Persentase Jumlah Pengurus Koperasi yang Tlah Mengikuti Pelatihan Perkoperasian untuk Koperasi dengan Wilaah Keanggotaan dalam Satu Kabupaten kota* | - | | | 90 % | 50.000.000,00 | | | Melanjutkan Pengembangan Infrastruktur dan Meningkatkan Lapangan Kerja yang Berkualitas, Mendorong Kewirausahaan, Mengembangkan Industri Kreatif serta Mengembangkan Agromaritim Industri di Sentra Produksi Melalui Peran Aktif Koperasi | PP3: PEMBERDAYAAN MASYARAKAT, PENGUATAN UMKM & INDUSTRI, SERTA PENGEMBANGAN PARIWISATA DAN EKRAF UNTUK PEMBANGUNAN EKONOMI | Koperasi Kabupaten Blitar | - | 50.000.000,00 | DINAS KOPERASI, USAHA KECIL DAN MENENGAH |
| | 2.17.05.2.01.0001 | Peningkatan Pemahaman dan Pengetahuan Perkoperasian serta Kapasitas dan Kompetensi SDM Koperasi | | | | | | | | | | | | | | |
| 5. | **2.17.06** | **PROGRAM PEMBERDAYAAN DAN PERLINDUNGAN KOPERASI** | **-** | **-** | | | **-** | **499.060.611,00** | | | | | | **-** | **499.060.611,00** | |
| | 2.17.06.2.01 | Pemberdayaan dan Perlindungan Koperasi yang Keanggotaannya dalam Daerah Kabupaten/Kota | *Persentase Koperasi yang Terfasilitasi Pemberdayaan dan Peningkatan Produktifitas, Nilai Tambah, Akses Pasar, Akses Pembiayaan, Penguatan Kelembagaan, Penataan Manajemen, Standarisasi dan Restrukturisasi Usaha Koperasi terhadap Total Koperasi* | - | | | 90 % | 499.060.611,00 | | | Melanjutkan Pengembangan Infrastruktur dan Meningkatkan Lapangan Kerja yang Berkualitas, Mendorong Kewirausahaan, Mengembangkan Industri Kreatif serta Mengembangkan Agromaritim Industri di Sentra Produksi Melalui Peran Aktif Koperasi | PP3: PEMBERDAYAAN MASYARAKAT, PENGUATAN UMKM & INDUSTRI, SERTA PENGEMBANGAN PARIWISATA DAN EKRAF UNTUK PEMBANGUNAN EKONOMI | Koperasi Kabupaten Blitar | - | 499.060.611,00 | DINAS KOPERASI, USAHA KECIL DAN MENENGAH |
| | 2.17.06.2.01.0009 | Pemberdayaan Koperasi dengan Keanggotaan Daerah Kabupaten/Kota | | | | | | | | | | | | | | |

| NO | KODE | URUSAN / BIDANG URUSAN / PROGRAM / KEGIATAN / SUB KEGIATAN | INDIKATOR PROGRAM / KEGIATAN / SUB KEGIATAN | TARGET AKHIR PERIODE RENSTRA OPD | REALISASI CAPAIAN RENJA OPD TAHUN 2024 | PRAKIRAAN CAPAIAN TARGET RENJA OPD TAHUN 2025 | CAPAIAN KINERJA DAN KERANGKA PENDANAAN | | | | | | KELOMPOK SASARAN | PRAKIRAAN MAJU RENCANA TAHUN 2027 | | PERANGKAT DAERAH PENANGGUNG JAWAB |
|---|---|---|---|---|---|---|---|---|---|---|---|---|---|---|---|---|
| | | | | | | | TARGET 2026 | PAGU INDIKATIF (Rp) | LOKASI | SUMBER DANA | PRIORITAS | | | TARGET | PAGU INDIKATIF (Rp) | |
| | | | | | | | | | | | NASIONAL | DAERAH | | | | |
| 1 | 2 | 3 | 4 | 5 | 6 | 7 | 8 | 9 | 10 | 11 | 12 | 13 | 14 | 15 | 16 | 17 |
| | | | *Koperasi dengan Keanggotaan Daerah Kabupaten/Kota* | | | | 200 Unit Usaha | 499.060.611,00 | Kab. Blitar, Semua Kecamatan, Semua Kel/Desa | DANA ALOKASI UMUM (DAU) | Melanjutkan Pengembangan Infrastruktur dan Meningkatkan Lapangan Kerja yang Berkualitas, Mendorong Kewirausahaan, Mengembangkan Industri Kreatif serta Mengembangkan Agromaritim Industri di Sentra Produksi Melalui Peran Aktif Koperasi | PP3: PEMBERDAYAAN MASYARAKAT, PENGUATAN UMKM & INDUSTRI, SERTA PENGEMBANGAN PARIWISATA DAN EKRAF UNTUK PEMBANGUNAN EKONOMI | Koperasi Kabupaten Blitar | | 499.060.611,00 | DINAS KOPERASI, USAHA KECIL DAN MENENGAH |
| 6. | **2.17.07** | **PROGRAM PEMBERDAYAAN USAHA MENENGAH, USAHA KECIL, DAN USAHA MIKRO (UMKM)** | **-** | **-** | | | **-** | **200.000.000,00** | | | | | | **-** | **200.000.000,00** | |
| | 2.17.07.2.01 | Pemberdayaan Usaha Mikro yang Dilakukan Melalui Pendataan, Kemitraan, Kemudahan Perizinan, Penguatan Kelembagaan dan Koordinasi dengan Para Pemangku Kepentingan | *Persentase Usaha Mikro yang diberikan Dukungan Pendataan, Kemitraan Fasilitasi Kemudahan Perijinan dan Fasilitasi Pengembangan Kelembagaan* | - | | | 7 % | 200.000.000,00 | | | Melanjutkan Pengembangan Infrastruktur dan Meningkatkan Lapangan Kerja yang Berkualitas, Mendorong Kewirausahaan, Mengembangkan Industri Kreatif serta Mengembangkan Agromaritim Industri di Sentra Produksi Melalui Peran Aktif Koperasi | PP3: PEMBERDAYAAN MASYARAKAT, PENGUATAN UMKM & INDUSTRI, SERTA PENGEMBANGAN PARIWISATA DAN EKRAF UNTUK PEMBANGUNAN EKONOMI | Usaha Mikro Kabupaten Blitar | - | 200.000.000,00 | DINAS KOPERASI, USAHA KECIL DAN MENENGAH |
| | 2.17.07.2.01.0002 | Pemberdayaan Melalui Kemitraan Usaha Mikro | | | | | | | | | | | | | | |

| NO | KODE | URUSAN / BIDANG URUSAN / PROGRAM / KEGIATAN / SUB KEGIATAN | INDIKATOR PROGRAM / KEGIATAN / SUB KEGIATAN | TARGET AKHIR PERIODE RENSTRA OPD | REALISASI CAPAIAN RENJA OPD TAHUN 2024 | PRAKIRAAN CAPAIAN TARGET RENJA OPD TAHUN 2025 | CAPAIAN KINERJA DAN KERANGKA PENDANAAN | | | | | | KELOMPOK SASARAN | PRAKIRAAN MAJU RENCANA TAHUN 2027 | | PERANGKAT DAERAH PENANGGUNG JAWAB |
|---|---|---|---|---|---|---|---|---|---|---|---|---|---|---|---|---|
| | | | | | | | TARGET 2026 | PAGU INDIKATIF (Rp) | LOKASI | SUMBER DANA | PRIORITAS | | | TARGET | PAGU INDIKATIF (Rp) | |
| | | | | | | | | | | | NASIONAL | DAERAH | | | | |
| 1 | 2 | 3 | 4 | 5 | 6 | 7 | 8 | 9 | 10 | 11 | 12 | 13 | 14 | 15 | 16 | 17 |
| | | | *Jumlah Unit Usaha yang Telah Melaksanakan Kemitraan Usaha Mikro* | | | | 10 Unit Usaha | 50.000.000,00 | Semua Kota/Kab, Semua Kecamatan, Semua Kel/Desa | DANA ALOKASI UMUM (DAU) | Melanjutkan Pengembangan Infrastruktur dan Meningkatkan Lapangan Kerja yang Berkualitas, Mendorong Kewirausahaan, Mengembangkan Industri Kreatif serta Mengembangkan Agromaritim Industri di Sentra Produksi Melalui Peran Aktif Koperasi | PP3: PEMBERDAYAAN MASYARAKAT, PENGUATAN UMKM & INDUSTRI, SERTA PENGEMBANGAN PARIWISATA DAN EKRAF UNTUK PEMBANGUNAN EKONOMI | Usaha Mikro Kabupaten Blitar | | 50.000.000,00 | DINAS KOPERASI, USAHA KECIL DAN MENENGAH |
| | 2.17.07.2.01.0004 | Pemberdayaan Kelembagaan Potensi dan Pengembangan Usaha Mikro | | | | | | | | | | | | | | |
| | | | - | | | | - | 20.000.000,00 | Kab. Blitar, Semua Kecamatan, Semua Kel/Desa | DANA ALOKASI UMUM (DAU) | - | - | Usaha Mikro Kabupaten Blitar | | 20.000.000,00 | DINAS KOPERASI, USAHA KECIL DAN MENENGAH |
| | 2.17.07.2.01.0015 | Peningkatan Pemahaman dan Pengetahuan UMKM serta Kapasitas dan Kompetensi SDM UMKM dan Kewirausahaan melalui Pendidikan dan Pelatihan | | | | | | | | | | | | | | |
| | | | *Jumlah SDM yang Memahami Pengetahuan Usaha Mikro dan Kewirausahaan* | | | | 65 Orang | 130.000.000,00 | Kab. Blitar, Semua Kecamatan, Semua Kel/Desa | - | Melanjutkan Pengembangan Infrastruktur dan Meningkatkan Lapangan Kerja yang Berkualitas, Mendorong Kewirausahaan, Mengembangkan Industri Kreatif serta Mengembangkan Agromaritim Industri di Sentra Produksi Melalui Peran Aktif Koperasi | PP3: PEMBERDAYAAN MASYARAKAT, PENGUATAN UMKM & INDUSTRI, SERTA PENGEMBANGAN PARIWISATA DAN EKRAF UNTUK PEMBANGUNAN EKONOMI | Usaha Mikro Kabupaten Blitar | | 130.000.000,00 | DINAS KOPERASI, USAHA KECIL DAN MENENGAH |
| 7. | **2.17.08** | **PROGRAM PENGEMBANGAN UMKM** | **-** | **-** | | | **-** | **2.190.000.000,00** | | | | | | **-** | **2.190.000.000,00** | |

| NO | KODE | URUSAN / BIDANG URUSAN / PROGRAM / KEGIATAN / SUB KEGIATAN | INDIKATOR PROGRAM / KEGIATAN / SUB KEGIATAN | TARGET AKHIR PERIODE RENSTRA OPD | REALISASI CAPAIAN RENJA OPD TAHUN 2024 | PRAKIRAAN CAPAIAN TARGET RENJA OPD TAHUN 2025 | CAPAIAN KINERJA DAN KERANGKA PENDANAAN | | | | | | KELOMPOK SASARAN | PRAKIRAAN MAJU RENCANA TAHUN 2027 | | PERANGKAT DAERAH PENANGGUNG JAWAB |
|---|---|---|---|---|---|---|---|---|---|---|---|---|---|---|---|---|
| | | | | | | | TARGET 2026 | PAGU INDIKATIF (Rp) | LOKASI | SUMBER DANA | PRIORITAS | | | TARGET | PAGU INDIKATIF (Rp) | |
| | | | | | | | | | | | NASIONAL | DAERAH | | | | |
| 1 | 2 | 3 | 4 | 5 | 6 | 7 | 8 | 9 | 10 | 11 | 12 | 13 | 14 | 15 | 16 | 17 |
| | 2.17.08.2.01 | Pengembangan Usaha Mikro dengan Orientasi Peningkatan Skala Usaha Menjadi Usaha Kecil | *Persentase Pelaku Usaha yang Mendapat Fasilitasi Pengembangan Usaha* | - | | | 95 % | 2.190.000.000,00 | | | Melanjutkan Pengembangan Infrastruktur dan Meningkatkan Lapangan Kerja yang Berkualitas, Mendorong Kewirausahaan, Mengembangkan Industri Kreatif serta Mengembangkan Agromaritim Industri di Sentra Produksi Melalui Peran Aktif Koperasi | PP3: PEMBERDAYAAN MASYARAKAT, PENGUATAN UMKM & INDUSTRI, SERTA PENGEMBANGAN PARIWISATA DAN EKRAF UNTUK PEMBANGUNAN EKONOMI | Usaha Mikro Kabupaten Blitar | - | 2.190.000.000,00 | DINAS KOPERASI, USAHA KECIL DAN MENENGAH |
| | 2.17.08.2.01.0002 | Pengembangan Usaha Mikro | | | | | | | | | | | | | | |
| | | | *Jumlah Usaha Mikro yang Terfasilitasi* | | | | 25 Unit Usaha | 150.000.000,00 | Kab. Blitar, Semua Kecamatan, Semua Kel/Desa | DANA ALOKASI UMUM (DAU) | Melanjutkan Pengembangan Infrastruktur dan Meningkatkan Lapangan Kerja yang Berkualitas, Mendorong Kewirausahaan, Mengembangkan Industri Kreatif serta Mengembangkan Agromaritim Industri di Sentra Produksi Melalui Peran Aktif Koperasi | PP3: PEMBERDAYAAN MASYARAKAT, PENGUATAN UMKM & INDUSTRI, SERTA PENGEMBANGAN PARIWISATA DAN EKRAF UNTUK PEMBANGUNAN EKONOMI | Usaha Mikro Kabupaten Blitar | | 150.000.000,00 | DINAS KOPERASI, USAHA KECIL DAN MENENGAH |
| | 2.17.08.2.01.0006 | Produksi dan Pengolahan, Pemasaran, Sumber Daya Manusia, serta Desain dan Teknologi | | | | | | | | | | | | | | |

| NO | KODE | URUSAN / BIDANG URUSAN / PROGRAM / KEGIATAN / SUB KEGIATAN | INDIKATOR PROGRAM / KEGIATAN / SUB KEGIATAN | TARGET AKHIR PERIODE RENSTRA OPD | REALISASI CAPAIAN RENJA OPD TAHUN 2024 | PRAKIRAAN CAPAIAN TARGET RENJA OPD TAHUN 2025 | CAPAIAN KINERJA DAN KERANGKA PENDANAAN | | | | | | KELOMPOK SASARAN | PRAKIRAAN MAJU RENCANA TAHUN 2027 | | PERANGKAT DAERAH PENANGGUNG JAWAB |
|---|---|---|---|---|---|---|---|---|---|---|---|---|---|---|---|---|
| | | | | | | | TARGET 2026 | PAGU INDIKATIF (Rp) | LOKASI | SUMBER DANA | PRIORITAS | | | TARGET | PAGU INDIKATIF (Rp) | |
| | | | | | | | | | | | NASIONAL | DAERAH | | | | |
| 1 | 2 | 3 | 4 | 5 | 6 | 7 | 8 | 9 | 10 | 11 | 12 | 13 | 14 | 15 | 16 | 17 |
| | | | - | | | | - | 2.040.000.000,00 | Kab. Blitar, Semua Kecamatan, Semua Kel/Desa | DANA ALOKASI UMUM (DAU) | Melanjutkan Pengembangan Infrastruktur dan Meningkatkan Lapangan Kerja yang Berkualitas, Mendorong Kewirausahaan, Mengembangkan Industri Kreatif serta Mengembangkan Agromaritim Industri di Sentra Produksi Melalui Peran Aktif Koperasi | PP3: PEMBERDAYAAN MASYARAKAT, PENGUATAN UMKM & INDUSTRI, SERTA PENGEMBANGAN PARIWISATA DAN EKRAF UNTUK PEMBANGUNAN EKONOMI | Usaha Mikro Kabupaten Blitar | | 2.040.000.000,00 | DINAS KOPERASI, USAHA KECIL DAN MENENGAH |
| | | **DINAS PENANAMAN MODAL DAN PELAYANAN TERPADU SATU PINTU** | | | | | | **10.805.238.998,00** | | | | | | | **10.805.238.998,00** | |
| | **2** | **URUSAN PEMERINTAHAN WAJIB YANG TIDAK BERKAITAN DENGAN PELAYANAN DASAR** | | | | | | **10.805.238.998,00** | | | | | | | **10.805.238.998,00** | |
| | **2.18** | **URUSAN PEMERINTAHAN BIDANG PENANAMAN MODAL** | | | | | | **10.805.238.998,00** | | | | | | | **10.805.238.998,00** | |
| 1. | **2.18.01** | **PROGRAM PENUNJANG URUSAN PEMERINTAHAN DAERAH KABUPATEN/KOTA** | ***Rata-rata Tingkat Capaian Kinerja Kegiatan Pada Program Penunjang Urusan Pemerintahan Daerah*** | **-** | | | **100 %** | **8.387.725.542,00** | | | | | | **-** | **8.387.725.542,00** | |
| | 2.18.01.2.01 | Perencanaan, Penganggaran, dan Evaluasi Kinerja Perangkat Daerah | *Jumlah Dokumen Perencanaan, Penganggaran, dan Evaluasi Kinerja Perangkat Daerah yang sesuai dengan Peraturan* | - | | | 16 Dokumen | 19.000.000,00 | | | - | - | - | - | 19.000.000,00 | DINAS PENANAMAN MODAL DAN PELAYANAN TERPADU SATU PINTU |
| | 2.18.01.2.01.0001 | Penyusunan Dokumen Perencanaan Perangkat Daerah | | | | | | | | | | | | | | |
| | | | *Jumlah Dokumen Perencanaan Perangkat Daerah* | | | | 10 Dokumen | 11.000.000,00 | Kab. Blitar, Semua Kecamatan, Semua Kel/Desa | DANA ALOKASI UMUM (DAU) | - | - | - | | 11.000.000,00 | DINAS PENANAMAN MODAL DAN PELAYANAN TERPADU SATU PINTU |
| | 2.18.01.2.01.0006 | Koordinasi dan Penyusunan Laporan Capaian Kinerja dan Ikhtisar Realisasi Kinerja SKPD | | | | | | | | | | | | | | |
| | | | *Jumlah Laporan Capaian Kinerja dan Ikhtisar Realisasi Kinerja SKPD dan Laporan Hasil Koordinasi Penyusunan Laporan Capaian Kinerja dan Ikhtisar Realisasi Kinerja SKPD* | | | | 6 Laporan | 8.000.000,00 | Kab. Blitar, Semua Kecamatan, Semua Kel/Desa | DANA ALOKASI UMUM (DAU) | - | - | - | | 8.000.000,00 | DINAS PENANAMAN MODAL DAN PELAYANAN TERPADU SATU PINTU |

| NO | KODE | URUSAN / BIDANG URUSAN / PROGRAM / KEGIATAN / SUB KEGIATAN | INDIKATOR PROGRAM / KEGIATAN / SUB KEGIATAN | TARGET AKHIR PERIODE RENSTRA OPD | REALISASI CAPAIAN RENJA OPD TAHUN 2024 | PRAKIRAAN CAPAIAN TARGET RENJA OPD TAHUN 2025 | CAPAIAN KINERJA DAN KERANGKA PENDANAAN | | | | | | KELOMPOK SASARAN | PRAKIRAAN MAJU RENCANA TAHUN 2027 | | PERANGKAT DAERAH PENANGGUNG JAWAB |
|---|---|---|---|---|---|---|---|---|---|---|---|---|---|---|---|---|
| | | | | | | | TARGET 2026 | PAGU INDIKATIF (Rp) | LOKASI | SUMBER DANA | PRIORITAS | | | TARGET | PAGU INDIKATIF (Rp) | |
| | | | | | | | | | | | NASIONAL | DAERAH | | | | |
| 1 | 2 | 3 | 4 | 5 | 6 | 7 | 8 | 9 | 10 | 11 | 12 | 13 | 14 | 15 | 16 | 17 |
| | 2.18.01.2.02 | Administrasi Keuangan Perangkat Daerah | *Jumlah Laporan Administrasi Keuangan Perangkat Daerah yang Tepat Waktu* | - | | | 2 Laporan | 4.031.779.797,00 | | | - | - | - | - | 4.031.779.797,00 | DINAS PENANAMAN MODAL DAN PELAYANAN TERPADU SATU PINTU |
| | 2.18.01.2.02.0001 | Penyediaan Gaji dan Tunjangan ASN | | | | | | | | | | | | | | |
| | | | *Jumlah Orang yang Menerima Gaji dan Tunjangan ASN* | | | | 25 Orang/bulan | 3.988.957.247,00 | Kab. Blitar, Semua Kecamatan, Semua Kel/Desa | DANA ALOKASI UMUM (DAU) | - | - | - | | 3.988.957.247,00 | DINAS PENANAMAN MODAL DAN PELAYANAN TERPADU SATU PINTU |
| | 2.18.01.2.02.0003 | Pelaksanaan Penatausahaan dan<br>Pengujian/Verifikasi Keuangan SKPD | | | | | | | | | | | | | | |
| | | | *Jumlah Dokumen Penatausahaan dan Pengujian/Verifikasi Keuangan SKPD* | | | | 12 Dokumen | 42.822.550,00 | Kab. Blitar, Semua Kecamatan, Semua Kel/Desa | DANA ALOKASI UMUM (DAU) | - | - | - | | 42.822.550,00 | DINAS PENANAMAN MODAL DAN PELAYANAN TERPADU SATU PINTU |
| | 2.18.01.2.05 | Administrasi Kepegawaian Perangkat Daerah | *Jumlah ASN yang Mendapatkan Pelayanan Administrasi Kepegawaian Perangkat Daerah* | - | | | 25 Orang | 287.500.000,00 | | | - | - | - | - | 287.500.000,00 | DINAS PENANAMAN MODAL DAN PELAYANAN TERPADU SATU PINTU |
| | 2.18.01.2.05.0002 | Pengadaan Pakaian Dinas beserta Atribut Kelengkapannya | | | | | | | | | | | | | | |
| | | | *Jumlah Paket Pakaian Dinas beserta Atribut Kelengkapan* | | | | 1 Paket | 187.500.000,00 | Kab. Blitar, Semua Kecamatan, Semua Kel/Desa | DANA ALOKASI UMUM (DAU) | - | - | - | | 187.500.000,00 | DINAS PENANAMAN MODAL DAN PELAYANAN TERPADU SATU PINTU |
| | 2.18.01.2.05.0011 | Bimbingan Teknis Implementasi Peraturan Perundang-Undangan | | | | | | | | | | | | | | |
| | | | *Jumlah Orang yang Mengikuti Bimbingan Teknis Implementasi Peraturan Perundang-Undangan* | | | | 35 Orang | 100.000.000,00 | Kab. Blitar, Semua Kecamatan, Semua Kel/Desa | DANA ALOKASI UMUM (DAU) | - | - | - | | 100.000.000,00 | DINAS PENANAMAN MODAL DAN PELAYANAN TERPADU SATU PINTU |
| | 2.18.01.2.06 | Administrasi Umum Perangkat Daerah | *Jumlah Waktu Pelaksanaan Administrasi Umum yang Akuntabel* | - | | | 12 Bulan | 552.760.745,00 | | | - | - | - | - | 552.760.745,00 | DINAS PENANAMAN MODAL DAN PELAYANAN TERPADU SATU PINTU |
| | 2.18.01.2.06.0001 | Penyediaan Komponen Instalasi<br>Listrik/Penerangan Bangunan Kantor | | | | | | | | | | | | | | |
| | | | *Jumlah Paket Komponen Instalasi Listrik/Penerangan Bangunan Kantor yang Disediakan* | | | | 1 Paket | 25.000.000,00 | Kab. Blitar, Semua Kecamatan, Semua Kel/Desa | DANA ALOKASI UMUM (DAU) | - | - | - | | 25.000.000,00 | DINAS PENANAMAN MODAL DAN PELAYANAN TERPADU SATU PINTU |
| | 2.18.01.2.06.0002 | Penyediaan Peralatan dan Perlengkapan Kantor | | | | | | | | | | | | | | |
| | | | *Jumlah Paket Peralatan dan Perlengkapan Kantor yang Disediakan* | | | | 3 Paket | 110.000.000,00 | Kab. Blitar, Semua Kecamatan, Semua Kel/Desa | DANA ALOKASI UMUM (DAU) | - | - | - | | 110.000.000,00 | DINAS PENANAMAN MODAL DAN PELAYANAN TERPADU SATU PINTU |
| | 2.18.01.2.06.0003 | Penyediaan Peralatan Rumah Tangga | | | | | | | | | | | | | | |
| | | | *Jumlah Paket Peralatan Rumah Tangga yang Disediakan* | | | | 1 Paket | 28.000.000,00 | Kab. Blitar, Semua Kecamatan, Semua Kel/Desa | DANA ALOKASI UMUM (DAU) | - | - | - | | 28.000.000,00 | DINAS PENANAMAN MODAL DAN PELAYANAN TERPADU SATU PINTU |

| NO | KODE | URUSAN / BIDANG URUSAN / PROGRAM / KEGIATAN / SUB KEGIATAN | INDIKATOR PROGRAM / KEGIATAN / SUB KEGIATAN | TARGET AKHIR PERIODE RENSTRA OPD | REALISASI CAPAIAN RENJA OPD TAHUN 2024 | PRAKIRAAN CAPAIAN TARGET RENJA OPD TAHUN 2025 | CAPAIAN KINERJA DAN KERANGKA PENDANAAN | | | | | | KELOMPOK SASARAN | PRAKIRAAN MAJU RENCANA TAHUN 2027 | | PERANGKAT DAERAH PENANGGUNG JAWAB |
|---|---|---|---|---|---|---|---|---|---|---|---|---|---|---|---|---|
| | | | | | | | TARGET 2026 | PAGU INDIKATIF (Rp) | LOKASI | SUMBER DANA | PRIORITAS | | | TARGET | PAGU INDIKATIF (Rp) | |
| | | | | | | | | | | | NASIONAL | DAERAH | | | | |
| 1 | 2 | 3 | 4 | 5 | 6 | 7 | 8 | 9 | 10 | 11 | 12 | 13 | 14 | 15 | 16 | 17 |
| | 2.18.01.2.06.0004 | Penyediaan Bahan Logistik Kantor | | | | | | | | | | | | | | |
| | | | *Jumlah Paket Bahan Logistik Kantor yang Disediakan* | | | | 1 Paket | 14.000.000,00 | Kab. Blitar, Semua Kecamatan, Semua Kel/Desa | DANA ALOKASI UMUM (DAU) | - | - | - | | 14.000.000,00 | DINAS PENANAMAN MODAL DAN PELAYANAN TERPADU SATU PINTU |
| | 2.18.01.2.06.0006 | Penyediaan Bahan Bacaan dan Peraturan Perundang-undangan | | | | | | | | | | | | | | |
| | | | *Jumlah Dokumen Bahan Bacaan dan Peraturan Perundang-Undangan yang Disediakan* | | | | 360 Dokumen | 5.760.745,00 | Kab. Blitar, Semua Kecamatan, Semua Kel/Desa | DANA ALOKASI UMUM (DAU) | - | - | - | | 5.760.745,00 | DINAS PENANAMAN MODAL DAN PELAYANAN TERPADU SATU PINTU |
| | 2.18.01.2.06.0009 | Penyelenggaraan Rapat Koordinasi dan Konsultasi SKPD | | | | | | | | | | | | | | |
| | | | *Jumlah Laporan Penyelenggaraan Rapat Koordinasi dan Konsultasi SKPD* | | | | 75 Laporan | 370.000.000,00 | Kab. Blitar, Semua Kecamatan, Semua Kel/Desa | DANA ALOKASI UMUM (DAU) | - | - | - | | 370.000.000,00 | DINAS PENANAMAN MODAL DAN PELAYANAN TERPADU SATU PINTU |
| | 2.18.01.2.07 | Pengadaan Barang Milik Daerah Penunjang Urusan Pemerintah Daerah | *Jumlah jenis Pengadaan Barang Milik Daerah Penunjang Urusan Pemerintah Daerah* | - | | | 4 Jenis | 1.234.685.000,00 | | | - | - | - | - | 1.234.685.000,00 | DINAS PENANAMAN MODAL DAN PELAYANAN TERPADU SATU PINTU |
| | 2.18.01.2.07.0005 | Pengadaan Mebel | | | | | | | | | | | | | | |
| | | | *Jumlah Paket Mebel yang Disediakan* | | | | 10 Unit | 500.000.000,00 | Kab. Blitar, Semua Kecamatan, Semua Kel/Desa | DANA ALOKASI UMUM (DAU) | - | - | - | | 500.000.000,00 | DINAS PENANAMAN MODAL DAN PELAYANAN TERPADU SATU PINTU |
| | 2.18.01.2.07.0006 | Pengadaan Peralatan dan Mesin Lainnya | | | | | | | | | | | | | | |
| | | | *Jumlah Unit Peralatan dan Mesin Lainnya yang Disediakan* | | | | 10 Unit | 734.685.000,00 | Kab. Blitar, Semua Kecamatan, Semua Kel/Desa | DANA ALOKASI UMUM (DAU) | - | - | - | | 734.685.000,00 | DINAS PENANAMAN MODAL DAN PELAYANAN TERPADU SATU PINTU |
| | 2.18.01.2.08 | Penyediaan Jasa Penunjang Urusan Pemerintahan Daerah | *Jumlah waktu Penyediaan Jasa Penunjang Urusan Pemerintahan Daerah* | - | | | 12 Bulan | 735.750.000,00 | | | - | - | - | - | 735.750.000,00 | DINAS PENANAMAN MODAL DAN PELAYANAN TERPADU SATU PINTU |
| | 2.18.01.2.08.0001 | Penyediaan Jasa Surat Menyurat | | | | | | | | | | | | | | |
| | | | *Jumlah Laporan Penyediaan Jasa Surat Menyurat* | | | | 2 Laporan | 5.750.000,00 | Kab. Blitar, Semua Kecamatan, Semua Kel/Desa | DANA ALOKASI UMUM (DAU) | - | - | - | | 5.750.000,00 | DINAS PENANAMAN MODAL DAN PELAYANAN TERPADU SATU PINTU |
| | 2.18.01.2.08.0002 | Penyediaan Jasa Komunikasi, Sumber Daya Air dan Listrik | | | | | | | | | | | | | | |
| | | | *Jumlah Laporan Penyediaan Jasa Komunikasi, Sumber Daya Air dan Listrik yang Disediakan* | | | | 12 Laporan | 155.000.000,00 | Kab. Blitar, Semua Kecamatan, Semua Kel/Desa | DANA ALOKASI UMUM (DAU) | - | - | - | | 155.000.000,00 | DINAS PENANAMAN MODAL DAN PELAYANAN TERPADU SATU PINTU |
| | 2.18.01.2.08.0004 | Penyediaan Jasa Pelayanan Umum Kantor | | | | | | | | | | | | | | |
| | | | *Jumlah Laporan Penyediaan Jasa Pelayanan Umum Kantor yang Disediakan* | | | | 12 Laporan | 575.000.000,00 | Kab. Blitar, Semua Kecamatan, Semua Kel/Desa | DANA ALOKASI UMUM (DAU) | - | - | - | | 575.000.000,00 | DINAS PENANAMAN MODAL DAN PELAYANAN TERPADU SATU PINTU |

| NO | KODE | URUSAN / BIDANG URUSAN / PROGRAM / KEGIATAN / SUB KEGIATAN | INDIKATOR PROGRAM / KEGIATAN / SUB KEGIATAN | TARGET AKHIR PERIODE RENSTRA OPD | REALISASI CAPAIAN RENJA OPD TAHUN 2024 | PRAKIRAAN CAPAIAN TARGET RENJA OPD TAHUN 2025 | CAPAIAN KINERJA DAN KERANGKA PENDANAAN | | | | | | KELOMPOK SASARAN | PRAKIRAAN MAJU RENCANA TAHUN 2027 | | PERANGKAT DAERAH PENANGGUNG JAWAB |
|---|---|---|---|---|---|---|---|---|---|---|---|---|---|---|---|---|
| | | | | | | | TARGET 2026 | PAGU INDIKATIF (Rp) | LOKASI | SUMBER DANA | PRIORITAS | | | TARGET | PAGU INDIKATIF (Rp) | |
| | | | | | | | | | | | NASIONAL | DAERAH | | | | |
| 1 | 2 | 3 | 4 | 5 | 6 | 7 | 8 | 9 | 10 | 11 | 12 | 13 | 14 | 15 | 16 | 17 |
| | 2.18.01.2.09 | Pemeliharaan Barang Milik Daerah Penunjang Urusan Pemerintahan Daerah | *Jumlah Waktu Pemeliharaan Barang Milik Daerah Penunjang Urusan Pemerintahan Daerah* | - | | | 12 Bulan | 1.526.250.000,00 | | | - | - | - | - | 1.526.250.000,00 | DINAS PENANAMAN MODAL DAN PELAYANAN TERPADU SATU PINTU |
| | 2.18.01.2.09.0001 | Penyediaan Jasa Pemeliharaan, Biaya Pemeliharaan, dan Pajak Kendaraan Perorangan Dinas atau Kendaraan Dinas Jabatan | | | | | | | | | | | | | | |
| | | | *Jumlah Kendaraan Perorangan Dinas atau Kendaraan Dinas Jabatan yang Dipelihara dan dibayarkan Pajaknya* | | | | 5 Unit | 230.000.000,00 | Kab. Blitar, Semua Kecamatan, Semua Kel/Desa | DANA ALOKASI UMUM (DAU) | - | - | - | | 230.000.000,00 | DINAS PENANAMAN MODAL DAN PELAYANAN TERPADU SATU PINTU |
| | 2.18.01.2.09.0006 | Pemeliharaan Peralatan dan Mesin Lainnya | | | | | | | | | | | | | | |
| | | | *Jumlah Peralatan dan Mesin Lainnya yang Dipelihara* | | | | 100 Unit | 96.250.000,00 | Kab. Blitar, Semua Kecamatan, Semua Kel/Desa | DANA ALOKASI UMUM (DAU) | - | - | - | | 96.250.000,00 | DINAS PENANAMAN MODAL DAN PELAYANAN TERPADU SATU PINTU |
| | 2.18.01.2.09.0009 | Pemeliharaan/Rehabilitasi Gedung Kantor dan Bangunan Lainnya | | | | | | | | | | | | | | |
| | | | *Jumlah Gedung Kantor dan Bangunan Lainnya yang Dipelihara/Direhabilitasi* | | | | 2 Unit | 1.200.000.000,00 | Kab. Blitar, Semua Kecamatan, Semua Kel/Desa | DANA ALOKASI UMUM (DAU) | - | - | - | | 1.200.000.000,00 | DINAS PENANAMAN MODAL DAN PELAYANAN TERPADU SATU PINTU |
| 2. | **2.18.02** | **PROGRAM PENGEMBANGAN IKLIM PENANAMAN MODAL** | ***Persentase Peningkatan Penanam Modal yang Mendapatkan Fasilitas/Insentif dan Kemudahan Penanaman Modal*** | **-** | | | **0.02 %** | **427.270.295,00** | | | | | | **-** | **427.270.295,00** | |
| | 2.18.02.2.01 | Penetapan Pemberian Fasilitas/Insentif Dibidang Penanaman Modal yang Menjadi Kewenangan Daerah Kabupaten/Kota | *Jumlah Penanam Modal yang Mendapatkan Fasilitas/Insentif dan Kemudahan Penanaman Modal* | - | | | 2 Investor | 117.841.768,00 | | | - | - | - | - | 117.841.768,00 | DINAS PENANAMAN MODAL DAN PELAYANAN TERPADU SATU PINTU |
| | 2.18.02.2.01.0001 | Penetapan Kebijakan Daerah Mengenai Pemberian Fasilitas/Insentif dan Kemudahan Penanaman Modal | | | | | | | | | | | | | | |
| | | | *Jumlah Peraturan Daerah/Provinsi dalam Pemberian Fasilitas/Insentif dan Kemudahan Penanaman Modal* | | | | 1 Dokumen | 49.999.991,00 | Kab. Blitar, Semua Kecamatan, Semua Kel/Desa | DANA ALOKASI UMUM (DAU) | - | - | - | | 49.999.991,00 | DINAS PENANAMAN MODAL DAN PELAYANAN TERPADU SATU PINTU |
| | 2.18.02.2.01.0003 | Fasilitasi Kemitraan yang dilakukan oleh Pemerintah Kabupaten/Kota | | | | | | | | | | | | | | |
| | | | *Jumlah Kesepakatan Kemitraan antara Usaha Besar (PMA/PMDN) dengan UMKM di daerah* | | | | 1 Dokumen | 37.461.043,00 | Kab. Blitar, Semua Kecamatan, Semua Kel/Desa | DANA ALOKASI UMUM (DAU) | - | - | - | | 37.461.043,00 | DINAS PENANAMAN MODAL DAN PELAYANAN TERPADU SATU PINTU |
| | 2.18.02.2.01.0004 | Rekomendasi kebijakan sektor usaha yang regulasinya diharmonisasi terkait Perizinan Berusaha Berbasis Resiko | | | | | | | | | | | | | | |
| | | | *Jumlah rekomendasi kebijakan sektor usaha yang regulasinya diharmonisasi terkait Perizinan Berusaha Berbasis Resiko* | | | | 1 Dokumen | 30.380.734,00 | Kab. Blitar, Semua Kecamatan, Semua Kel/Desa | DANA ALOKASI UMUM (DAU) | - | - | - | | 30.380.734,00 | DINAS PENANAMAN MODAL DAN PELAYANAN TERPADU SATU PINTU |

| NO | KODE | URUSAN / BIDANG URUSAN / PROGRAM / KEGIATAN / SUB KEGIATAN | INDIKATOR PROGRAM / KEGIATAN / SUB KEGIATAN | TARGET AKHIR PERIODE RENSTRA OPD | REALISASI CAPAIAN RENJA OPD TAHUN 2024 | PRAKIRAAN CAPAIAN TARGET RENJA OPD TAHUN 2025 | CAPAIAN KINERJA DAN KERANGKA PENDANAAN | | | | | | KELOMPOK SASARAN | PRAKIRAAN MAJU RENCANA TAHUN 2027 | | PERANGKAT DAERAH PENANGGUNG JAWAB |
|---|---|---|---|---|---|---|---|---|---|---|---|---|---|---|---|---|
| | | | | | | | TARGET 2026 | PAGU INDIKATIF (Rp) | LOKASI | SUMBER DANA | PRIORITAS | | | TARGET | PAGU INDIKATIF (Rp) | |
| | | | | | | | | | | | NASIONAL | DAERAH | | | | |
| 1 | 2 | 3 | 4 | 5 | 6 | 7 | 8 | 9 | 10 | 11 | 12 | 13 | 14 | 15 | 16 | 17 |
| | 2.18.02.2.02 | Pembuatan Peta Potensi Investasi Kabupaten/Kota | *Jumlah Dokumen Terkait Peta Potensi Investasi* | - | | | 2 Dokumen | 309.428.527,00 | | | - | - | - | - | 309.428.527,00 | DINAS PENANAMAN MODAL DAN PELAYANAN TERPADU SATU PINTU |
| | 2.18.02.2.02.0001 | Penyusunan Rencana Umum Penanaman Modal Daerah Kabupaten/Kota | | | | | | | | | | | | | | |
| | | | *Jumlah Peraturan Daerah (Perda) Rencana Umum Penanaman Modal Daerah Kabupaten/Kota* | | | | 1 Dokumen | 159.428.527,00 | Kab. Blitar, Semua Kecamatan, Semua Kel/Desa | DANA ALOKASI UMUM (DAU) | - | - | - | | 159.428.527,00 | DINAS PENANAMAN MODAL DAN PELAYANAN TERPADU SATU PINTU |
| | 2.18.02.2.02.0004 | Penyusunan Peta Potensi Investasi Kabupaten/Kota | | | | | | | | | | | | | | |
| | | | *Jumlah Dokumen Peta Potensi Investasi Kabupaten/Kota* | | | | 1 Dokumen | 150.000.000,00 | Kab. Blitar, Semua Kecamatan, Semua Kel/Desa | DANA ALOKASI UMUM (DAU) | - | - | - | | 150.000.000,00 | DINAS PENANAMAN MODAL DAN PELAYANAN TERPADU SATU PINTU |
| 3. | **2.18.03** | **PROGRAM PROMOSI PENANAMAN MODAL** | ***Peningkatan Jumlah Sektor Usaha yang Dipromosikan*** | **-** | | | **2 Sektor Usaha** | **682.276.355,00** | | | | | | **-** | **682.276.355,00** | |
| | 2.18.03.2.01 | Penyelenggaraan Promosi Penanaman Modal yang Menjadi Kewenangan Daerah Kabupaten/Kota | *Jumlah Kegiatan Promosi Investasi yang Difasilitasi* | - | | | 10 Kali | 682.276.355,00 | | | - | - | - | - | 682.276.355,00 | DINAS PENANAMAN MODAL DAN PELAYANAN TERPADU SATU PINTU |
| | 2.18.03.2.01.0002 | Pelaksanaan Kegiatan Promosi Penanaman Modal Daerah Kabupaten/Kota | | | | | | | | | | | | | | |
| | | | *Jumlah Dokumen Hasil Kegiatan Promosi Penanaman Modal Kabupaten/Kota* | | | | 1 Dokumen | 531.098.285,00 | Kab. Blitar, Semua Kecamatan, Semua Kel/Desa | DANA ALOKASI UMUM (DAU) | - | - | - | | 531.098.285,00 | DINAS PENANAMAN MODAL DAN PELAYANAN TERPADU SATU PINTU |
| | 2.18.03.2.01.0003 | Penyusunan Strategi Promosi Penanaman Modal Kewenangan Kabupaten/Kota | | | | | | | | | | | | | | |
| | | | *Jumlah dokumen strategi Promosi Penanaman Modal Kab/Kota* | | | | 1 Dokumen | 151.178.070,00 | Kab. Blitar, Semua Kecamatan, Semua Kel/Desa | DANA ALOKASI UMUM (DAU) | - | - | - | | 151.178.070,00 | DINAS PENANAMAN MODAL DAN PELAYANAN TERPADU SATU PINTU |
| 4. | **2.18.04** | **PROGRAM PELAYANAN PENANAMAN MODAL** | ***Persentase Peningkatan Jumlah Izin yang Diterbitkan*** | **-** | | | **5 %** | **412.979.476,00** | | | | | | **-** | **412.979.476,00** | |
| | 2.18.04.2.01 | Pelayanan Perizinan dan Non Perizinan Secara Terpadu Satu Pintu dibidang Penanaman Modal yang Menjadi Kewenangan Daerah Kabupaten/ Kota | *Persentase Peningkatan Jumlah Perizinan Usaha yang Terlayani* | - | | | 5 % | 412.979.476,00 | | | - | - | - | - | 412.979.476,00 | DINAS PENANAMAN MODAL DAN PELAYANAN TERPADU SATU PINTU |
| | 2.18.04.2.01.0006 | Penyediaan Pelayanan Perizinan Berusaha melalui Sistem Perizinan Berusaha Berbasis Risiko Terintegrasi secara Elektronik | | | | | | | | | | | | | | |
| | | | *Jumlah Pelaku Usaha yang Mendapatkan Pelayanan Perizinan Berusaha melalui Sistem Perizinan Berusaha Berbasis Risiko Terintegrasi secara Elektronik* | | | | 10000 Pelaku Usaha | 272.979.476,00 | Kab. Blitar, Semua Kecamatan, Semua Kel/Desa | DANA ALOKASI UMUM (DAU) | - | - | - | | 272.979.476,00 | DINAS PENANAMAN MODAL DAN PELAYANAN TERPADU SATU PINTU |
| | 2.18.04.2.01.0007 | Penyediaan dan pengelolaan Layanan konsultasi perizinan berusaha berbasis risiko | | | | | | | | | | | | | | |

| NO | KODE | URUSAN / BIDANG URUSAN / PROGRAM / KEGIATAN / SUB KEGIATAN | INDIKATOR PROGRAM / KEGIATAN / SUB KEGIATAN | TARGET AKHIR PERIODE RENSTRA OPD | REALISASI CAPAIAN RENJA OPD TAHUN 2024 | PRAKIRAAN CAPAIAN TARGET RENJA OPD TAHUN 2025 | CAPAIAN KINERJA DAN KERANGKA PENDANAAN | | | | | | KELOMPOK SASARAN | PRAKIRAAN MAJU RENCANA TAHUN 2027 | | PERANGKAT DAERAH PENANGGUNG JAWAB |
|---|---|---|---|---|---|---|---|---|---|---|---|---|---|---|---|---|
| | | | | | | | TARGET 2026 | PAGU INDIKATIF (Rp) | LOKASI | SUMBER DANA | PRIORITAS | | | TARGET | PAGU INDIKATIF (Rp) | |
| | | | | | | | | | | | NASIONAL | DAERAH | | | | |
| 1 | 2 | 3 | 4 | 5 | 6 | 7 | 8 | 9 | 10 | 11 | 12 | 13 | 14 | 15 | 16 | 17 |
| | | | *Jumlah Pelaku usaha yang Memperoleh Layanan Konsultasi Perizinan Berusaha melalui Sistem Perizinan Berusaha Berbasis Risiko Terintegrasi secara Elektronik* | | | | 4000 Pelaku Usaha | 60.000.000,00 | Kab. Blitar, Semua Kecamatan, Semua Kel/Desa | DANA ALOKASI UMUM (DAU) | - | - | - | | 60.000.000,00 | DINAS PENANAMAN MODAL DAN PELAYANAN TERPADU SATU PINTU |
| | 2.18.04.2.01.0008 | Pemantauan, analisis, evaluasi, dan pelaporan di bidang perizinan berusaha berbasis risiko | | | | | | | | | | | | | | |
| | | | *Jumlah Kegiatan Usaha yang mendapat pemantauan, analisis, evaluasi, dan pelaporan di bidang perizinan berusaha berbasis risiko Lintas Daerah Kabupaten/Kota bagi Kegiatan Usaha Dari Pelaku Usaha* | | | | 500 Kegiatan Usaha | 80.000.000,00 | Kab. Blitar, Semua Kecamatan, Semua Kel/Desa | DANA ALOKASI UMUM (DAU) | - | - | - | | 80.000.000,00 | DINAS PENANAMAN MODAL DAN PELAYANAN TERPADU SATU PINTU |
| 5. | **2.18.05** | **PROGRAM PENGENDALIAN PELAKSANAAN PENANAMAN MODAL** | ***Jumlah Realisasi Investasi s.d. Tahun (n)*** | **-** | | | **21700 Miliar** | **723.351.622,00** | | | | | | **-** | **723.351.622,00** | |
| | 2.18.05.2.01 | Pengendalian Pelaksanaan Penanaman Modal yang Menjadi Kewenangan Daerah Kabupaten/Kota | *Jumlah Proyek yang Dilaporkan melalui LKPM* | - | | | 670 Proyek | 723.351.622,00 | | | - | - | - | - | 723.351.622,00 | DINAS PENANAMAN MODAL DAN PELAYANAN TERPADU SATU PINTU |
| | 2.18.05.2.01.0004 | Penyelesaian Permasalahan dan Hambatan yang dihadapi Pelaku Usaha dalam merealisasikan Kegiatan Usahanya | | | | | | | | | | | | | | |
| | | | *Jumlah Penyelesaian Permasalahan dan Hambatan yang dihadapi Pelaku Usaha dalam merealisasikan Kegiatan Usahanya* | | | | 10 Kegiatan Usaha. | 80.229.864,00 | Kab. Blitar, Semua Kecamatan, Semua Kel/Desa | DANA ALOKASI UMUM (DAU) | - | - | - | | 80.229.864,00 | DINAS PENANAMAN MODAL DAN PELAYANAN TERPADU SATU PINTU |
| | 2.18.05.2.01.0005 | Bimbingan Teknis kepada Pelaku Usaha | | | | | | | | | | | | | | |
| | | | *Jumlah Pelaku Usaha yang Mengikuti Bimbingan Teknis/ Sosialisasi Implementasi Perizinan Berusaha Berbasis Risiko dan Pengawasan Perizinan Berusaha Berbasis Risiko* | | | | 250 Pelaku Usaha | 359.500.000,00 | Kab. Blitar, Semua Kecamatan, Semua Kel/Desa | DANA ALOKASI UMUM (DAU) | - | - | - | | 359.500.000,00 | DINAS PENANAMAN MODAL DAN PELAYANAN TERPADU SATU PINTU |
| | 2.18.05.2.01.0006 | Pengawasan Penanaman Modal | | | | | | | | | | | | | | |
| | | | *Jumlah Kegiatan Usaha dari Pelaku Usaha yang Telah Dianalisa dan Diverifikasi Data, Profil dan Informasi Kegiatan Usaha dari Pelaku DIlakukan Inspeksi Lapangan ; serta DIlakukan Evaluasi Penilaian Kepatuhan Pelaksanaan Perizinan Berusaha* | | | | 40 Kegiatan Usaha | 283.621.758,00 | Kab. Blitar, Semua Kecamatan, Semua Kel/Desa | DANA ALOKASI UMUM (DAU) | - | - | - | | 283.621.758,00 | DINAS PENANAMAN MODAL DAN PELAYANAN TERPADU SATU PINTU |
| 6. | **2.18.06** | **PROGRAM PENGELOLAAN DATA DAN SISTEM INFORMASI PENANAMAN MODAL** | ***Persentase Data yang Tersedia Tepat Waktu*** | **-** | | | **100 %** | **171.635.708,00** | | | | | | **-** | **171.635.708,00** | |

| NO | KODE | URUSAN / BIDANG URUSAN / PROGRAM / KEGIATAN / SUB KEGIATAN | INDIKATOR PROGRAM / KEGIATAN / SUB KEGIATAN | TARGET AKHIR PERIODE RENSTRA OPD | REALISASI CAPAIAN RENJA OPD TAHUN 2024 | PRAKIRAAN CAPAIAN TARGET RENJA OPD TAHUN 2025 | CAPAIAN KINERJA DAN KERANGKA PENDANAAN | | | | | | KELOMPOK SASARAN | PRAKIRAAN MAJU RENCANA TAHUN 2027 | | PERANGKAT DAERAH PENANGGUNG JAWAB |
|---|---|---|---|---|---|---|---|---|---|---|---|---|---|---|---|---|
| | | | | | | | TARGET 2026 | PAGU INDIKATIF (Rp) | LOKASI | SUMBER DANA | PRIORITAS | | | TARGET | PAGU INDIKATIF (Rp) | |
| | | | | | | | | | | | NASIONAL | DAERAH | | | | |
| 1 | 2 | 3 | 4 | 5 | 6 | 7 | 8 | 9 | 10 | 11 | 12 | 13 | 14 | 15 | 16 | 17 |
| | 2.18.06.2.01 | Pengelolaan Data dan Informasi Perizinan dan Non Perizinan yang Terintegrasi pada Tingkat Daerah Kabupaten/Kota | *Jumlah Laporan Data Perizinan, Non Perizinan dan Penanaman Modal* | - | | | 2 Laporan | 171.635.708,00 | | | - | - | - | - | 171.635.708,00 | DINAS PENANAMAN MODAL DAN PELAYANAN TERPADU SATU PINTU |
| | 2.18.06.2.01.0002 | Pengolahan, Penyajian dan Pemanfaatan Data dan Informasi Perizinan Berbasis Sistem Pelayanan Perizinan Berusaha Terintegrasi secara Elektronik | | | | | | | | | | | | | | |
| | | | *Jumlah Data dan Informasi Perizinan Berbasis Sistem Pelayanan Perizinan Berusaha Terintegrasi secara Elektronik yang Diolah, Dikaji dan Dimanfaatkan* | | | | 10 Dokumen | 171.635.708,00 | Kab. Blitar, Semua Kecamatan, Semua Kel/Desa | DANA ALOKASI UMUM (DAU) | - | - | - | | 171.635.708,00 | DINAS PENANAMAN MODAL DAN PELAYANAN TERPADU SATU PINTU |
| | | **DINAS KEPEMUDAAN DAN OLAHRAGA** | | | | | | **11.358.015.600,00** | | | | | | | **0,00** | |
| | **2** | **URUSAN PEMERINTAHAN WAJIB YANG TIDAK BERKAITAN DENGAN PELAYANAN DASAR** | | | | | | **11.358.015.600,00** | | | | | | | **0,00** | |
| | **2.19** | **URUSAN PEMERINTAHAN BIDANG KEPEMUDAAN DAN OLAHRAGA** | | | | | | **11.358.015.600,00** | | | | | | | **0,00** | |
| 1. | **2.19.01** | **PROGRAM PENUNJANG URUSAN PEMERINTAHAN DAERAH KABUPATEN/KOTA** | **-** | **-** | | | **-** | **2.743.000.000,00** | | | | | | **-** | **0,00** | |
| | 2.19.01.2.01 | Perencanaan, Penganggaran, dan Evaluasi Kinerja Perangkat Daerah | - | - | | | - | 3.000.000,00 | | | - | - | - | - | 0,00 | DINAS KEPEMUDAAN DAN OLAHRAGA |
| | 2.19.01.2.01.0001 | Penyusunan Dokumen Perencanaan Perangkat Daerah | | | | | | | | | | | | | | |
| | | | *Jumlah Dokumen Perencanaan Perangkat Daerah* | | | | 4 Dokumen | 1.500.000,00 | Kab. Blitar, Semua Kecamatan, Semua Kel/Desa | DANA ALOKASI UMUM (DAU) | - | - | - | | 0,00 | DINAS KEPEMUDAAN DAN OLAHRAGA |
| | 2.19.01.2.01.0007 | Evaluasi Kinerja Perangkat Daerah | | | | | | | | | | | | | | |
| | | | *Jumlah Laporan Evaluasi Kinerja Perangkat Daerah* | | | | 1 Laporan | 1.500.000,00 | Kab. Blitar, Semua Kecamatan, Semua Kel/Desa | DANA ALOKASI UMUM (DAU) | - | - | - | | 0,00 | DINAS KEPEMUDAAN DAN OLAHRAGA |
| | 2.19.01.2.02 | Administrasi Keuangan Perangkat Daerah | - | - | | | - | 1.450.000.000,00 | | | - | - | - | - | 0,00 | DINAS KEPEMUDAAN DAN OLAHRAGA |
| | 2.19.01.2.02.0001 | Penyediaan Gaji dan Tunjangan ASN | | | | | | | | | | | | | | |
| | | | *Jumlah Orang yang Menerima Gaji dan Tunjangan ASN* | | | | 10 Orang/bulan | 1.400.000.000,00 | Kab. Blitar, Semua Kecamatan, Semua Kel/Desa | DANA ALOKASI UMUM (DAU) | - | - | - | | 0,00 | DINAS KEPEMUDAAN DAN OLAHRAGA |
| | 2.19.01.2.02.0003 | Pelaksanaan Penatausahaan dan<br><br>Pengujian/Verifikasi Keuangan SKPD | | | | | | | | | | | | | | |

| NO | KODE | URUSAN / BIDANG URUSAN / PROGRAM / KEGIATAN / SUB KEGIATAN | INDIKATOR PROGRAM / KEGIATAN / SUB KEGIATAN | TARGET AKHIR PERIODE RENSTRA OPD | REALISASI CAPAIAN RENJA OPD TAHUN 2024 | PRAKIRAAN CAPAIAN TARGET RENJA OPD TAHUN 2025 | CAPAIAN KINERJA DAN KERANGKA PENDANAAN | | | | | | KELOMPOK SASARAN | PRAKIRAAN MAJU RENCANA TAHUN 2027 | | PERANGKAT DAERAH PENANGGUNG JAWAB |
|---|---|---|---|---|---|---|---|---|---|---|---|---|---|---|---|---|
| | | | | | | | TARGET 2026 | PAGU INDIKATIF (Rp) | LOKASI | SUMBER DANA | PRIORITAS | | | TARGET | PAGU INDIKATIF (Rp) | |
| | | | | | | | | | | | NASIONAL | DAERAH | | | | |
| 1 | 2 | 3 | 4 | 5 | 6 | 7 | 8 | 9 | 10 | 11 | 12 | 13 | 14 | 15 | 16 | 17 |
| | | | *Jumlah Dokumen Penatausahaan dan Pengujian/Verifikasi Keuangan SKPD* | | | | 1 Dokumen | 50.000.000,00 | Kab. Blitar, Semua Kecamatan, Semua Kel/Desa | DANA ALOKASI UMUM (DAU) | - | - | - | | 0,00 | DINAS KEPEMUDAAN DAN OLAHRAGA |
| | 2.19.01.2.03 | Administrasi Barang Milik Daerah pada Perangkat Daerah | - | - | | | - | 15.000.000,00 | | | - | - | - | - | 0,00 | DINAS KEPEMUDAAN DAN OLAHRAGA |
| | 2.19.01.2.03.0006 | Penatausahaan Barang Milik Daerah pada SKPD | | | | | | | | | | | | | | |
| | | | *Jumlah Laporan Penatausahaan Barang Milik Daerah pada SKPD* | | | | 1 Laporan | 15.000.000,00 | Kab. Blitar, Semua Kecamatan, Semua Kel/Desa | DANA ALOKASI UMUM (DAU) | - | - | - | | 0,00 | DINAS KEPEMUDAAN DAN OLAHRAGA |
| | 2.19.01.2.06 | Administrasi Umum Perangkat Daerah | - | - | | | - | 388.000.000,00 | | | - | - | - | - | 0,00 | DINAS KEPEMUDAAN DAN OLAHRAGA |
| | 2.19.01.2.06.0001 | Penyediaan Komponen Instalasi<br><br>Listrik/Penerangan Bangunan Kantor | | | | | | | | | | | | | | |
| | | | *Jumlah Paket Komponen Instalasi Listrik/Penerangan Bangunan Kantor yang Disediakan* | | | | 1 Paket | 10.000.000,00 | Kab. Blitar, Semua Kecamatan, Semua Kel/Desa | DANA ALOKASI UMUM (DAU) | - | - | - | | 0,00 | DINAS KEPEMUDAAN DAN OLAHRAGA |
| | 2.19.01.2.06.0002 | Penyediaan Peralatan dan Perlengkapan Kantor | | | | | | | | | | | | | | |
| | | | *Jumlah Paket Peralatan dan Perlengkapan Kantor yang Disediakan* | | | | 1 Paket | 150.000.000,00 | Kab. Blitar, Semua Kecamatan, Semua Kel/Desa | DANA ALOKASI UMUM (DAU) | - | - | - | | 0,00 | DINAS KEPEMUDAAN DAN OLAHRAGA |
| | 2.19.01.2.06.0003 | Penyediaan Peralatan Rumah Tangga | | | | | | | | | | | | | | |
| | | | *Jumlah Paket Peralatan Rumah Tangga yang Disediakan* | | | | 1 Paket | 90.000.000,00 | Kab. Blitar, Semua Kecamatan, Semua Kel/Desa | DANA ALOKASI UMUM (DAU) | - | - | - | | 0,00 | DINAS KEPEMUDAAN DAN OLAHRAGA |
| | 2.19.01.2.06.0004 | Penyediaan Bahan Logistik Kantor | | | | | | | | | | | | | | |
| | | | *Jumlah Paket Bahan Logistik Kantor yang Disediakan* | | | | 1 Paket | 8.000.000,00 | Kab. Blitar, Semua Kecamatan, Semua Kel/Desa | DANA ALOKASI UMUM (DAU) | - | - | - | | 0,00 | DINAS KEPEMUDAAN DAN OLAHRAGA |
| | 2.19.01.2.06.0005 | Penyediaan Barang Cetakan dan Penggandaan | | | | | | | | | | | | | | |
| | | | *Jumlah Paket Barang Cetakan dan Penggandaan yang Disediakan* | | | | 1 Paket | 20.000.000,00 | Kab. Blitar, Semua Kecamatan, Semua Kel/Desa | DANA ALOKASI UMUM (DAU) | - | - | - | | 0,00 | DINAS KEPEMUDAAN DAN OLAHRAGA |
| | 2.19.01.2.06.0009 | Penyelenggaraan Rapat Koordinasi dan Konsultasi SKPD | | | | | | | | | | | | | | |
| | | | *Jumlah Laporan Penyelenggaraan Rapat Koordinasi dan Konsultasi SKPD* | | | | 6 Laporan | 110.000.000,00 | Kab. Blitar, Semua Kecamatan, Semua Kel/Desa | DANA ALOKASI UMUM (DAU) | - | - | - | | 0,00 | DINAS KEPEMUDAAN DAN OLAHRAGA |

| NO | KODE | URUSAN / BIDANG URUSAN / PROGRAM / KEGIATAN / SUB KEGIATAN | INDIKATOR PROGRAM / KEGIATAN / SUB KEGIATAN | TARGET AKHIR PERIODE RENSTRA OPD | REALISASI CAPAIAN RENJA OPD TAHUN 2024 | PRAKIRAAN CAPAIAN TARGET RENJA OPD TAHUN 2025 | CAPAIAN KINERJA DAN KERANGKA PENDANAAN | | | | | | KELOMPOK SASARAN | PRAKIRAAN MAJU RENCANA TAHUN 2027 | | PERANGKAT DAERAH PENANGGUNG JAWAB |
|---|---|---|---|---|---|---|---|---|---|---|---|---|---|---|---|---|
| | | | | | | | TARGET 2026 | PAGU INDIKATIF (Rp) | LOKASI | SUMBER DANA | PRIORITAS | | | TARGET | PAGU INDIKATIF (Rp) | |
| | | | | | | | | | | | NASIONAL | DAERAH | | | | |
| 1 | 2 | 3 | 4 | 5 | 6 | 7 | 8 | 9 | 10 | 11 | 12 | 13 | 14 | 15 | 16 | 17 |
| | 2.19.01.2.08 | Penyediaan Jasa Penunjang Urusan Pemerintahan Daerah | - | - | | | - | 673.000.000,00 | | | - | - | - | - | 0,00 | DINAS KEPEMUDAAN DAN OLAHRAGA |
| | 2.19.01.2.08.0001 | Penyediaan Jasa Surat Menyurat | | | | | | | | | | | | | | |
| | | | *Jumlah Laporan Penyediaan Jasa Surat Menyurat* | | | | 1 Laporan | 8.000.000,00 | Kab. Blitar, Semua Kecamatan, Semua Kel/Desa | DANA ALOKASI UMUM (DAU) | - | - | - | | 0,00 | DINAS KEPEMUDAAN DAN OLAHRAGA |
| | 2.19.01.2.08.0002 | Penyediaan Jasa Komunikasi, Sumber Daya Air dan Listrik | | | | | | | | | | | | | | |
| | | | *Jumlah Laporan Penyediaan Jasa Komunikasi, Sumber Daya Air dan Listrik yang Disediakan* | | | | 12 Laporan | 65.000.000,00 | Kab. Blitar, Semua Kecamatan, Semua Kel/Desa | DANA ALOKASI UMUM (DAU) | - | - | - | | 0,00 | DINAS KEPEMUDAAN DAN OLAHRAGA |
| | 2.19.01.2.08.0004 | Penyediaan Jasa Pelayanan Umum Kantor | | | | | | | | | | | | | | |
| | | | *Jumlah Laporan Penyediaan Jasa Pelayanan Umum Kantor yang Disediakan* | | | | 12 Laporan | 600.000.000,00 | Kab. Blitar, Semua Kecamatan, Semua Kel/Desa | DANA ALOKASI UMUM (DAU) | - | - | - | | 0,00 | DINAS KEPEMUDAAN DAN OLAHRAGA |
| | 2.19.01.2.09 | Pemeliharaan Barang Milik Daerah Penunjang Urusan Pemerintahan Daerah | - | - | | | - | 214.000.000,00 | | | - | - | - | - | 0,00 | DINAS KEPEMUDAAN DAN OLAHRAGA |
| | 2.19.01.2.09.0002 | Penyediaan Jasa Pemeliharaan, Biaya Pemeliharaan, Pajak dan Perizinan Kendaraan Dinas Operasional atau Lapangan | | | | | | | | | | | | | | |
| | | | *Jumlah Kendaraan Dinas Operasional atau Lapangan yang Dipelihara dan dibayarkan Pajak dan Perizinannya* | | | | 12 Unit | 140.000.000,00 | Kab. Blitar, Semua Kecamatan, Semua Kel/Desa | DANA ALOKASI UMUM (DAU) | - | - | - | | 0,00 | DINAS KEPEMUDAAN DAN OLAHRAGA |
| | 2.19.01.2.09.0006 | Pemeliharaan Peralatan dan Mesin Lainnya | | | | | | | | | | | | | | |
| | | | *Jumlah Peralatan dan Mesin Lainnya yang Dipelihara* | | | | 20 Unit | 24.000.000,00 | Kab. Blitar, Semua Kecamatan, Semua Kel/Desa | DANA ALOKASI UMUM (DAU) | - | - | - | | 0,00 | DINAS KEPEMUDAAN DAN OLAHRAGA |
| | 2.19.01.2.09.0009 | Pemeliharaan/Rehabilitasi Gedung Kantor dan Bangunan Lainnya | | | | | | | | | | | | | | |
| | | | *Jumlah Gedung Kantor dan Bangunan Lainnya yang Dipelihara/Direhabilitasi* | | | | 1 Unit | 50.000.000,00 | Kab. Blitar, Semua Kecamatan, Semua Kel/Desa | DANA ALOKASI UMUM (DAU) | - | - | - | | 0,00 | DINAS KEPEMUDAAN DAN OLAHRAGA |
| 2. | **2.19.02** | **PROGRAM PENGEMBANGAN KAPASITAS DAYA SAING KEPEMUDAAN** | **-** | **-** | | | **-** | **1.560.015.600,00** | | | | | | **-** | **0,00** | |
| | 2.19.02.2.01 | Penyadaran, Pemberdayaan, dan Pengembangan Pemuda dan Kepemudaan Terhadap Pemuda Pelopor Kabupaten/Kota, Wirausaha Muda Pemula, dan Pemuda Kader Kabupaten/Kota | - | - | | | - | 1.535.015.600,00 | | | - | - | - | - | 0,00 | DINAS KEPEMUDAAN DAN OLAHRAGA |
| | 2.19.02.2.01.0010 | Pelaksanaan Koordinasi Strategis Lintas Sektor Penyelenggaraan Pelayanan Kepemudaan melalui pembentukan tim koordinasi kabupaten/kota Penyelenggaraan Pelayanan Kepemudaan serta penyusunan dan implementasi Rencana Aksi Daerah/RAD Tingkat kabupaten/kota | | | | | | | | | | | | | | |

| NO | KODE | URUSAN / BIDANG URUSAN / PROGRAM / KEGIATAN / SUB KEGIATAN | INDIKATOR PROGRAM / KEGIATAN / SUB KEGIATAN | TARGET AKHIR PERIODE RENSTRA OPD | REALISASI CAPAIAN RENJA OPD TAHUN 2024 | PRAKIRAAN CAPAIAN TARGET RENJA OPD TAHUN 2025 | CAPAIAN KINERJA DAN KERANGKA PENDANAAN | | | | | | KELOMPOK SASARAN | PRAKIRAAN MAJU RENCANA TAHUN 2027 | | PERANGKAT DAERAH PENANGGUNG JAWAB |
|---|---|---|---|---|---|---|---|---|---|---|---|---|---|---|---|---|
| | | | | | | | TARGET 2026 | PAGU INDIKATIF (Rp) | LOKASI | SUMBER DANA | PRIORITAS | | | TARGET | PAGU INDIKATIF (Rp) | |
| | | | | | | | | | | | NASIONAL | DAERAH | | | | |
| 1 | 2 | 3 | 4 | 5 | 6 | 7 | 8 | 9 | 10 | 11 | 12 | 13 | 14 | 15 | 16 | 17 |
| | | | *Jumlah dokumen hasil Pelaksanaan Koordinasi Strategis Lintas Sektor Penyelenggaraan Pelayanan Kepemudaan di kabupaten/kota* | | | | 1 Dokumen | 105.015.600,00 | Kab. Blitar, Semua Kecamatan, Semua Kel/Desa | DANA ALOKASI UMUM (DAU) | - | - | - | | 0,00 | DINAS KEPEMUDAAN DAN OLAHRAGA |
| | 2.19.02.2.01.0011 | Koordinasi, Sinkronisasi, dan Penyelenggaraan Pengembangan Kewirausahaan Pemuda Bagi Wirausaha pemula Tingkat Kabupaten/kota | | | | | | | | | | | | | | |
| | | | *Jumlah Wirausaha Muda Tingkat kabupaten/kota Yang Difasilitasi Pengembangan Kewirausahaan Pemuda* | | | | 80 Orang | 1.000.000.000,00 | Kab. Blitar, Semua Kecamatan, Semua Kel/Desa | DANA ALOKASI UMUM (DAU) | - | - | - | | 0,00 | DINAS KEPEMUDAAN DAN OLAHRAGA |
| | 2.19.02.2.01.0012 | Pemberian Penghargaan Kepemudaan bagi yang berprestasi dan/atau berjasa dalam memajukan potensi pemuda | | | | | | | | | | | | | | |
| | | | *Jumlah yang menerima penghargaan pemuda* | | | | 5 Orang | 15.000.000,00 | Kab. Blitar, Semua Kecamatan, Semua Kel/Desa | DANA ALOKASI UMUM (DAU) | - | - | - | | 0,00 | DINAS KEPEMUDAAN DAN OLAHRAGA |
| | 2.19.02.2.01.0013 | Koordinasi, Sinkronisasi dan Penyelenggaraan Pengembangan kepemimpinan pemuda tingkat kabupaten/kota | | | | | | | | | | | | | | |
| | | | *Jumlah Kab/Kot dengan Kepemimpinan dan Kepeloporan dan Kesukarelawanan Pemuda* | | | | 1 Kegiatan | 35.000.000,00 | Kab. Blitar, Semua Kecamatan, Semua Kel/Desa | DANA ALOKASI UMUM (DAU) | - | - | - | | 0,00 | DINAS KEPEMUDAAN DAN OLAHRAGA |
| | 2.19.02.2.01.0014 | Pelaksanaan koordinasi dan sinkronisasi Pemenuhan Hak Pemuda di tingkat kabupaten/kota | | | | | | | | | | | | | | |
| | | | *Jumlah pemuda di tingkat kabupaten/kota yang haknya terpenuhi* | | | | 50 Orang | 350.000.000,00 | Kab. Blitar, Semua Kecamatan, Semua Kel/Desa | DANA ALOKASI UMUM (DAU) | - | - | - | | 0,00 | DINAS KEPEMUDAAN DAN OLAHRAGA |
| | 2.19.02.2.01.0015 | Koordinasi, Sinkronisasi dan Penyelenggaraan Pengembangan Kepeloporan Pemuda bagi Pemuda Pelopor Tingkat Kabupaten/kota | | | | | | | | | | | | | | |
| | | | *Jumlah Pemuda Pelopor Tingkat kabupaten/kota dari Seluruh Kabupaten/Kota yang difasilitasi dalam Pengembangan Kepeloporan Pemuda* | | | | 3 Orang | 30.000.000,00 | Kab. Blitar, Semua Kecamatan, Semua Kel/Desa | DANA ALOKASI UMUM (DAU) | - | - | - | | 0,00 | DINAS KEPEMUDAAN DAN OLAHRAGA |
| | 2.19.02.2.02 | Pemberdayaan dan Pengembangan Organisasi Kepemudaan Tingkat Daerah Kabupaten/Kota | - | - | | | - | 25.000.000,00 | | | - | - | - | - | 0,00 | DINAS KEPEMUDAAN DAN OLAHRAGA |
| | 2.19.02.2.02.0004 | Koordinasi, Sinkronisasi, dan penyelenggaraan Pemberdayaan organisasi kepemudaan melalui kemitraan berbasis peneguhan kemandirian ekonomi pemuda tingkat Kabupaten/Kota | | | | | | | | | | | | | | |
| | | | *Jumlah organisasi kepemudaan yang difasilitasi dalam pengembangan organisasi kepemudaan tingkat kabupaten/kota* | | | | 40 Orang | 25.000.000,00 | Kab. Blitar, Semua Kecamatan, Semua Kel/Desa | DANA ALOKASI UMUM (DAU) | - | - | - | | 0,00 | DINAS KEPEMUDAAN DAN OLAHRAGA |
| 3. | **2.19.03** | **PROGRAM PENGEMBANGAN KAPASITAS DAYA SAING KEOLAHRAGAAN** | **-** | **-** | | | **-** | **6.755.000.000,00** | | | | | | **-** | **0,00** | |

| NO | KODE | URUSAN / BIDANG URUSAN / PROGRAM / KEGIATAN / SUB KEGIATAN | INDIKATOR PROGRAM / KEGIATAN / SUB KEGIATAN | TARGET AKHIR PERIODE RENSTRA OPD | REALISASI CAPAIAN RENJA OPD TAHUN 2024 | PRAKIRAAN CAPAIAN TARGET RENJA OPD TAHUN 2025 | CAPAIAN KINERJA DAN KERANGKA PENDANAAN | | | | | | KELOMPOK SASARAN | PRAKIRAAN MAJU RENCANA TAHUN 2027 | | PERANGKAT DAERAH PENANGGUNG JAWAB |
|---|---|---|---|---|---|---|---|---|---|---|---|---|---|---|---|---|
| | | | | | | | TARGET 2026 | PAGU INDIKATIF (Rp) | LOKASI | SUMBER DANA | PRIORITAS | | | TARGET | PAGU INDIKATIF (Rp) | |
| | | | | | | | | | | | NASIONAL | DAERAH | | | | |
| 1 | 2 | 3 | 4 | 5 | 6 | 7 | 8 | 9 | 10 | 11 | 12 | 13 | 14 | 15 | 16 | 17 |
| | 2.19.03.2.01 | Pembinaan dan Pengembangan Olahraga Pendidikan pada Jenjang Pendidikan yang Menjadi Kewenangan Daerah Kabupaten/Kota | - | - | | | - | 1.250.000.000,00 | | | - | - | - | - | 0,00 | DINAS KEPEMUDAAN DAN OLAHRAGA |
| | 2.19.03.2.01.0005 | Koordinasi dan sinkronisasi penyediaan prasarana olahraga melalui perencanaan, pengadaan, pemanfaatan, pemeliharaan, dan pengawasan Prasarana Olahraga di tingkat kabupaten/kota | | | | | | | | | | | | | | |
| | | | *Jumlah sarana dan prasarana olahraga di tingkat kabupaten/kota yang tersedia* | | | | 3 Unit | 1.250.000.000,00 | Kab. Blitar, Semua Kecamatan, Semua Kel/Desa | DANA ALOKASI UMUM (DAU) | - | - | - | | 0,00 | DINAS KEPEMUDAAN DAN OLAHRAGA |
| | 2.19.03.2.02 | Penyelenggaraan Kejuaraan Olahraga Tingkat Daerah Kabupaten/Kota | - | - | | | - | 850.000.000,00 | | | - | - | - | - | 0,00 | DINAS KEPEMUDAAN DAN OLAHRAGA |
| | 2.19.03.2.02.0004 | Penyelenggaraan Kejuaraan Olahraga Multi Event dan Single Event Tingkat Kabupaten/Kota | | | | | | | | | | | | | | |
| | | | *Jumlah Kejuaraan Olahraga Multi Event dan Single Event Tingkat Kabupaten/Kota* | | | | 1 Kegiatan | 150.000.000,00 | Kab. Blitar, Semua Kecamatan, Semua Kel/Desa | DANA ALOKASI UMUM (DAU) | - | - | - | | 0,00 | DINAS KEPEMUDAAN DAN OLAHRAGA |
| | 2.19.03.2.02.0006 | Keikutsertaan anggota kontingen kabupaten/kota dalam Penyelenggaraan pekan dan kejuaraan olahraga | | | | | | | | | | | | | | |
| | | | *Jumlah Peserta pada Penyelenggaraan Kejuaraan Tingkat kabupaten/kota* | | | | 120 Orang | 700.000.000,00 | - | DANA ALOKASI UMUM (DAU) | - | - | - | | 0,00 | DINAS KEPEMUDAAN DAN OLAHRAGA |
| | 2.19.03.2.03 | Pembinaan dan Pengembangan Olahraga Prestasi Tingkat Daerah Provinsi | - | - | | | - | 190.000.000,00 | | | - | - | - | - | 0,00 | DINAS KEPEMUDAAN DAN OLAHRAGA |
| | 2.19.03.2.03.0007 | Pemberian Penghargaan olahraga bagi yang berprestasi dan/atau berjasa dalam memajukan Olahraga | | | | | | | | | | | | | | |
| | | | *Jumlah penerima Penghargaan olahraga* | | | | 15 Orang | 60.000.000,00 | Kab. Blitar, Semua Kecamatan, Semua Kel/Desa | DANA ALOKASI UMUM (DAU) | - | - | - | | 0,00 | DINAS KEPEMUDAAN DAN OLAHRAGA |
| | 2.19.03.2.03.0010 | pembentukan dan Penyediaan sistem data Keolahragaan terpadu di kabupaten/kota | | | | | | | | | | | | | | |
| | | | *Jumlah dokumen penyediaan data Keolahragaan terpadu di kabupaten/kota* | | | | 1 Dokumen | 130.000.000,00 | Kab. Blitar, Semua Kecamatan, Semua Kel/Desa | DANA ALOKASI UMUM (DAU) | - | - | - | | 0,00 | DINAS KEPEMUDAAN DAN OLAHRAGA |
| | 2.19.03.2.04 | Pembinaan dan Pengembangan Organisasi Olahraga | - | - | | | - | 4.200.000.000,00 | | | - | - | - | - | 0,00 | DINAS KEPEMUDAAN DAN OLAHRAGA |
| | 2.19.03.2.04.0006 | Peningkatan Kerja Sama Organisasi Keolahragaan Kabupaten/Kota dengan Lembaga Terkait | | | | | | | | | | | | | | |
| | | | *Jumlah Dokumen Hasil Peningkatan Kerja Sama Organisasi Keolahragaan Kabupaten/Kota* | | | | 3 Dokumen | 4.200.000.000,00 | Kab. Blitar, Semua Kecamatan, Semua Kel/Desa | DANA ALOKASI UMUM (DAU) | - | - | - | | 0,00 | DINAS KEPEMUDAAN DAN OLAHRAGA |
| | 2.19.03.2.05 | Pembinaan dan Pengembangan Olahraga Rekreasi | - | - | | | - | 265.000.000,00 | | | - | - | - | - | 0,00 | DINAS KEPEMUDAAN DAN OLAHRAGA |

| NO | KODE | URUSAN / BIDANG URUSAN / PROGRAM / KEGIATAN / SUB KEGIATAN | INDIKATOR PROGRAM / KEGIATAN / SUB KEGIATAN | TARGET AKHIR PERIODE RENSTRA OPD | REALISASI CAPAIAN RENJA OPD TAHUN 2024 | PRAKIRAAN CAPAIAN TARGET RENJA OPD TAHUN 2025 | CAPAIAN KINERJA DAN KERANGKA PENDANAAN | | | | | | KELOMPOK SASARAN | PRAKIRAAN MAJU RENCANA TAHUN 2027 | | PERANGKAT DAERAH PENANGGUNG JAWAB |
|---|---|---|---|---|---|---|---|---|---|---|---|---|---|---|---|---|
| | | | | | | | TARGET 2026 | PAGU INDIKATIF (Rp) | LOKASI | SUMBER DANA | PRIORITAS | | | TARGET | PAGU INDIKATIF (Rp) | |
| | | | | | | | | | | | NASIONAL | DAERAH | | | | |
| 1 | 2 | 3 | 4 | 5 | 6 | 7 | 8 | 9 | 10 | 11 | 12 | 13 | 14 | 15 | 16 | 17 |
| | 2.19.03.2.05.0006 | Pemberdayaan Perkumpulan Olahraga Rekreasi | | | | | | | | | | | | | | |
| | | | *Jumlah Laporan Hasil Pembinaan dalam rangka Pemberdayaan Perkumpulan Olahraga Rekreasi* | | | | 1 Laporan | 175.000.000,00 | Kab. Blitar, Semua Kecamatan, Semua Kel/Desa | DANA ALOKASI UMUM (DAU) | - | - | - | | 0,00 | DINAS KEPEMUDAAN DAN OLAHRAGA |
| | 2.19.03.2.05.0007 | Pengembangan Olahraga Wisata, Tantangan dan Petualangan | | | | | | | | | | | | | | |
| | | | *Jumlah Dokumen Lembaga Hasil Penyelenggaraan Olahraga Wisata, Tantangan dan Petualangan* | | | | 1 Laporan | 40.000.000,00 | Kab. Blitar, Semua Kecamatan, Semua Kel/Desa | DANA ALOKASI UMUM (DAU) | - | - | - | | 0,00 | DINAS KEPEMUDAAN DAN OLAHRAGA |
| | 2.19.03.2.05.0008 | Pemanfaatan Olahraga Tradisional dalam Masyarakat | | | | | | | | | | | | | | |
| | | | *Jumlah Dokumen Hasil Penyelenggaraan Olahraga Tradisional di Masyarakat* | | | | 1 Dokumen | 50.000.000,00 | Kab. Blitar, Semua Kecamatan, Semua Kel/Desa | DANA ALOKASI UMUM (DAU) | - | - | - | | 0,00 | DINAS KEPEMUDAAN DAN OLAHRAGA |
| 4. | **2.19.04** | **PROGRAM PENGEMBANGAN KAPASITAS KEPRAMUKAAN** | **-** | **-** | | | **-** | **300.000.000,00** | | | | | | **-** | **0,00** | |
| | 2.19.04.2.01 | Pembinaan dan Pengembangan Organisasi Kepramukaan | - | - | | | - | 300.000.000,00 | | | - | - | - | - | 0,00 | DINAS KEPEMUDAAN DAN OLAHRAGA |
| | 2.19.04.2.01.0002 | Peningkatan Kapasitas Organisasi Kepramukaan Tingkat Daerah | | | | | | | | | | | | | | |
| | | | *Jumlah Organisasi Kepramukaan Tingkat Daerah yang Meningkat Kapasitasnya* | | | | 1 Organisasi | 300.000.000,00 | Kab. Blitar, Semua Kecamatan, Semua Kel/Desa | DANA ALOKASI UMUM (DAU) | - | - | - | | 0,00 | DINAS KEPEMUDAAN DAN OLAHRAGA |
| | | **DINAS KEBUDAYAAN DAN PARIWISATA** | | | | | | **19.565.471.205,00** | | | | | | | **0,00** | |
| | **2** | **URUSAN PEMERINTAHAN WAJIB YANG TIDAK BERKAITAN DENGAN PELAYANAN DASAR** | | | | | | **12.947.564.564,00** | | | | | | | **0,00** | |
| | **2.22** | **URUSAN PEMERINTAHAN BIDANG KEBUDAYAAN** | | | | | | **12.947.564.564,00** | | | | | | | **0,00** | |
| 1. | **2.22.01** | **PROGRAM PENUNJANG URUSAN PEMERINTAHAN DAERAH KABUPATEN/KOTA** | **-** | **-** | | | **-** | **8.387.725.542,00** | | | | | | **-** | **0,00** | |
| | 2.22.01.2.01 | Perencanaan, Penganggaran, dan Evaluasi Kinerja Perangkat Daerah | - | - | | | - | 16.380.000,00 | | | - | - | - | - | 0,00 | DINAS KEBUDAYAAN DAN PARIWISATA |
| | 2.22.01.2.01.0001 | Penyusunan Dokumen Perencanaan Perangkat Daerah | | | | | | | | | | | | | | |
| | | | *Jumlah Dokumen Perencanaan Perangkat Daerah* | | | | 3 Dokumen | 5.850.000,00 | Kab. Blitar, Semua Kecamatan, Semua Kel/Desa | DANA ALOKASI UMUM (DAU) | - | - | - | | 0,00 | DINAS KEBUDAYAAN DAN PARIWISATA |
| | 2.22.01.2.01.0007 | Evaluasi Kinerja Perangkat Daerah | | | | | | | | | | | | | | |

| NO | KODE | URUSAN / BIDANG URUSAN / PROGRAM / KEGIATAN / SUB KEGIATAN | INDIKATOR PROGRAM / KEGIATAN / SUB KEGIATAN | TARGET AKHIR PERIODE RENSTRA OPD | REALISASI CAPAIAN RENJA OPD TAHUN 2024 | PRAKIRAAN CAPAIAN TARGET RENJA OPD TAHUN 2025 | CAPAIAN KINERJA DAN KERANGKA PENDANAAN | | | | | | KELOMPOK SASARAN | PRAKIRAAN MAJU RENCANA TAHUN 2027 | | PERANGKAT DAERAH PENANGGUNG JAWAB |
|---|---|---|---|---|---|---|---|---|---|---|---|---|---|---|---|---|
| | | | | | | | TARGET 2026 | PAGU INDIKATIF (Rp) | LOKASI | SUMBER DANA | PRIORITAS | | | TARGET | PAGU INDIKATIF (Rp) | |
| | | | | | | | | | | | NASIONAL | DAERAH | | | | |
| 1 | 2 | 3 | 4 | 5 | 6 | 7 | 8 | 9 | 10 | 11 | 12 | 13 | 14 | 15 | 16 | 17 |
| | | | *Jumlah Laporan Evaluasi Kinerja Perangkat Daerah* | | | | 7 Laporan | 5.530.000,00 | Kab. Blitar, Semua Kecamatan, Semua Kel/Desa | DANA ALOKASI UMUM (DAU) | - | - | - | | 0,00 | DINAS KEBUDAYAAN DAN PARIWISATA |
| | 2.22.01.2.01.0008 | Penyelenggaraan Walidata Pendukung Statistik Sektoral Daerah | | | | | | | | | | | | | | |
| | | | *Jumlah Dokumen Hasil Penyelenggaraan Walidata Pendukung Statistik Sektoral Daerah* | | | | 1 Dokumen | 5.000.000,00 | Semua Kota/Kab, Semua Kecamatan, Semua Kel/Desa Kab. Blitar, Semua Kecamatan, Semua Kel/Desa | DANA ALOKASI UMUM (DAU) | - | - | - | | 0,00 | DINAS KEBUDAYAAN DAN PARIWISATA |
| | 2.22.01.2.02 | Administrasi Keuangan Perangkat Daerah | - | - | | | - | 4.883.439.822,00 | | | - | - | - | - | 0,00 | DINAS KEBUDAYAAN DAN PARIWISATA |
| | 2.22.01.2.02.0001 | Penyediaan Gaji dan Tunjangan ASN | | | | | | | | | | | | | | |
| | | | *Jumlah Orang yang Menerima Gaji dan Tunjangan ASN* | | | | 100 Orang/bulan | 4.775.191.422,00 | Kab. Blitar, Semua Kecamatan, Semua Kel/Desa | DANA ALOKASI UMUM (DAU) | - | - | - | | 0,00 | DINAS KEBUDAYAAN DAN PARIWISATA |
| | 2.22.01.2.02.0003 | Pelaksanaan Penatausahaan dan<br><br>Pengujian/Verifikasi Keuangan SKPD | | | | | | | | | | | | | | |
| | | | *Jumlah Dokumen Penatausahaan dan Pengujian/Verifikasi Keuangan SKPD* | | | | 5 Dokumen | 108.248.400,00 | Kab. Blitar, Semua Kecamatan, Semua Kel/Desa | DANA ALOKASI UMUM (DAU) | - | - | - | | 0,00 | DINAS KEBUDAYAAN DAN PARIWISATA |
| | 2.22.01.2.03 | Administrasi Barang Milik Daerah pada Perangkat Daerah | - | - | | | - | 9.360.000,00 | | | - | - | - | - | 0,00 | DINAS KEBUDAYAAN DAN PARIWISATA |
| | 2.22.01.2.03.0006 | Penatausahaan Barang Milik Daerah pada SKPD | | | | | | | | | | | | | | |
| | | | *Jumlah Laporan Penatausahaan Barang Milik Daerah pada SKPD* | | | | 1 Laporan | 9.360.000,00 | Kab. Blitar, Semua Kecamatan, Semua Kel/Desa | - | - | - | - | | 0,00 | DINAS KEBUDAYAAN DAN PARIWISATA |
| | 2.22.01.2.06 | Administrasi Umum Perangkat Daerah | - | - | | | - | 449.280.000,00 | | | - | - | - | - | 0,00 | DINAS KEBUDAYAAN DAN PARIWISATA |
| | 2.22.01.2.06.0001 | Penyediaan Komponen Instalasi<br><br>Listrik/Penerangan Bangunan Kantor | | | | | | | | | | | | | | |
| | | | *Jumlah Paket Komponen Instalasi Listrik/Penerangan Bangunan Kantor yang Disediakan* | | | | 1 Paket | 5.850.000,00 | Kab. Blitar, Semua Kecamatan, Semua Kel/Desa | DANA ALOKASI UMUM (DAU) | - | - | - | | 0,00 | DINAS KEBUDAYAAN DAN PARIWISATA |
| | 2.22.01.2.06.0002 | Penyediaan Peralatan dan Perlengkapan Kantor | | | | | | | | | | | | | | |
| | | | *Jumlah Paket Peralatan dan Perlengkapan Kantor yang Disediakan* | | | | 5 Paket | 87.750.000,00 | Kab. Blitar, Semua Kecamatan, Semua Kel/Desa | DANA ALOKASI UMUM (DAU) | - | - | - | | 0,00 | DINAS KEBUDAYAAN DAN PARIWISATA |

| NO | KODE | URUSAN / BIDANG URUSAN / PROGRAM / KEGIATAN / SUB KEGIATAN | INDIKATOR PROGRAM / KEGIATAN / SUB KEGIATAN | TARGET AKHIR PERIODE RENSTRA OPD | REALISASI CAPAIAN RENJA OPD TAHUN 2024 | PRAKIRAAN CAPAIAN TARGET RENJA OPD TAHUN 2025 | CAPAIAN KINERJA DAN KERANGKA PENDANAAN | | | | | | KELOMPOK SASARAN | PRAKIRAAN MAJU RENCANA TAHUN 2027 | | PERANGKAT DAERAH PENANGGUNG JAWAB |
|---|---|---|---|---|---|---|---|---|---|---|---|---|---|---|---|---|
| | | | | | | | TARGET 2026 | PAGU INDIKATIF (Rp) | LOKASI | SUMBER DANA | PRIORITAS | | | TARGET | PAGU INDIKATIF (Rp) | |
| | | | | | | | | | | | NASIONAL | DAERAH | | | | |
| 1 | 2 | 3 | 4 | 5 | 6 | 7 | 8 | 9 | 10 | 11 | 12 | 13 | 14 | 15 | 16 | 17 |
| | 2.22.01.2.06.0003 | Penyediaan Peralatan Rumah Tangga | | | | | | | | | | | | | | |
| | | | *Jumlah Paket Peralatan Rumah Tangga yang Disediakan* | | | | 2 Paket | 29.250.000,00 | Kab. Blitar, Semua Kecamatan, Semua Kel/Desa | DANA ALOKASI UMUM (DAU) | - | - | - | | 0,00 | DINAS KEBUDAYAAN DAN PARIWISATA |
| | 2.22.01.2.06.0004 | Penyediaan Bahan Logistik Kantor | | | | | | | | | | | | | | |
| | | | *Jumlah Paket Bahan Logistik Kantor yang Disediakan* | | | | 2 Paket | 87.750.000,00 | Kab. Blitar, Semua Kecamatan, Semua Kel/Desa | DANA ALOKASI UMUM (DAU) | - | - | - | | 0,00 | DINAS KEBUDAYAAN DAN PARIWISATA |
| | 2.22.01.2.06.0005 | Penyediaan Barang Cetakan dan Penggandaan | | | | | | | | | | | | | | |
| | | | *Jumlah Paket Barang Cetakan dan Penggandaan yang Disediakan* | | | | 4 Paket | 29.250.000,00 | Kab. Blitar, Semua Kecamatan, Semua Kel/Desa | DANA ALOKASI UMUM (DAU) | - | - | - | | 0,00 | DINAS KEBUDAYAAN DAN PARIWISATA |
| | 2.22.01.2.06.0006 | Penyediaan Bahan Bacaan dan Peraturan Perundang-undangan | | | | | | | | | | | | | | |
| | | | *Jumlah Dokumen Bahan Bacaan dan Peraturan Perundang-Undangan yang Disediakan* | | | | 704 Dokumen | 4.680.000,00 | Kab. Blitar, Semua Kecamatan, Semua Kel/Desa | DANA ALOKASI UMUM (DAU) | - | - | - | | 0,00 | DINAS KEBUDAYAAN DAN PARIWISATA |
| | 2.22.01.2.06.0009 | Penyelenggaraan Rapat Koordinasi dan Konsultasi SKPD | | | | | | | | | | | | | | |
| | | | *Jumlah Laporan Penyelenggaraan Rapat Koordinasi dan Konsultasi SKPD* | | | | 100 Laporan | 204.750.000,00 | Kab. Blitar, Semua Kecamatan, Semua Kel/Desa | DANA ALOKASI UMUM (DAU) | - | - | - | | 0,00 | DINAS KEBUDAYAAN DAN PARIWISATA |
| | 2.22.01.2.08 | Penyediaan Jasa Penunjang Urusan Pemerintahan Daerah | - | - | | | - | 2.619.765.720,00 | | | - | - | - | - | 0,00 | DINAS KEBUDAYAAN DAN PARIWISATA |
| | 2.22.01.2.08.0001 | Penyediaan Jasa Surat Menyurat | | | | | | | | | | | | | | |
| | | | *Jumlah Laporan Penyediaan Jasa Surat Menyurat* | | | | 12 Laporan | 4.095.000,00 | Kab. Blitar, Semua Kecamatan, Semua Kel/Desa | DANA ALOKASI UMUM (DAU) | - | - | - | | 0,00 | DINAS KEBUDAYAAN DAN PARIWISATA |
| | 2.22.01.2.08.0002 | Penyediaan Jasa Komunikasi, Sumber Daya Air dan Listrik | | | | | | | | | | | | | | |
| | | | *Jumlah Laporan Penyediaan Jasa Komunikasi, Sumber Daya Air dan Listrik yang Disediakan* | | | | 12 Laporan | 222.300.000,00 | Kab. Blitar, Semua Kecamatan, Semua Kel/Desa | DANA ALOKASI UMUM (DAU) | - | - | - | | 0,00 | DINAS KEBUDAYAAN DAN PARIWISATA |
| | 2.22.01.2.08.0004 | Penyediaan Jasa Pelayanan Umum Kantor | | | | | | | | | | | | | | |
| | | | *Jumlah Laporan Penyediaan Jasa Pelayanan Umum Kantor yang Disediakan* | | | | 12 Laporan | 2.393.370.720,00 | Kab. Blitar, Semua Kecamatan, Semua Kel/Desa | DANA ALOKASI UMUM (DAU) | - | - | - | | 0,00 | DINAS KEBUDAYAAN DAN PARIWISATA |
| | 2.22.01.2.09 | Pemeliharaan Barang Milik Daerah Penunjang Urusan Pemerintahan Daerah | - | - | | | - | 409.500.000,00 | | | - | - | - | - | 0,00 | DINAS KEBUDAYAAN DAN PARIWISATA |
| | 2.22.01.2.09.0002 | Penyediaan Jasa Pemeliharaan, Biaya Pemeliharaan, Pajak dan Perizinan Kendaraan Dinas Operasional atau Lapangan | | | | | | | | | | | | | | |

| NO | KODE | URUSAN / BIDANG URUSAN / PROGRAM / KEGIATAN / SUB KEGIATAN | INDIKATOR PROGRAM / KEGIATAN / SUB KEGIATAN | TARGET AKHIR PERIODE RENSTRA OPD | REALISASI CAPAIAN RENJA OPD TAHUN 2024 | PRAKIRAAN CAPAIAN TARGET RENJA OPD TAHUN 2025 | CAPAIAN KINERJA DAN KERANGKA PENDANAAN | | | | | | KELOMPOK SASARAN | PRAKIRAAN MAJU RENCANA TAHUN 2027 | | PERANGKAT DAERAH PENANGGUNG JAWAB |
|---|---|---|---|---|---|---|---|---|---|---|---|---|---|---|---|---|
| | | | | | | | TARGET 2026 | PAGU INDIKATIF (Rp) | LOKASI | SUMBER DANA | PRIORITAS | | | TARGET | PAGU INDIKATIF (Rp) | |
| | | | | | | | | | | | NASIONAL | DAERAH | | | | |
| 1 | 2 | 3 | 4 | 5 | 6 | 7 | 8 | 9 | 10 | 11 | 12 | 13 | 14 | 15 | 16 | 17 |
| | | | *Jumlah Kendaraan Dinas Operasional atau Lapangan yang Dipelihara dan dibayarkan Pajak dan Perizinannya* | | | | 12 Unit | 245.700.000,00 | Kab. Blitar, Semua Kecamatan, Semua Kel/Desa | DANA ALOKASI UMUM (DAU) | - | - | - | | 0,00 | DINAS KEBUDAYAAN DAN PARIWISATA |
| | 2.22.01.2.09.0006 | Pemeliharaan Peralatan dan Mesin Lainnya | | | | | | | | | | | | | | |
| | | | *Jumlah Peralatan dan Mesin Lainnya yang Dipelihara* | | | | 30 Unit | 29.250.000,00 | Kab. Blitar, Semua Kecamatan, Semua Kel/Desa | DANA ALOKASI UMUM (DAU) | - | - | - | | 0,00 | DINAS KEBUDAYAAN DAN PARIWISATA |
| | 2.22.01.2.09.0009 | Pemeliharaan/Rehabilitasi Gedung Kantor dan Bangunan Lainnya | | | | | | | | | | | | | | |
| | | | *Jumlah Gedung Kantor dan Bangunan Lainnya yang Dipelihara/Direhabilitasi* | | | | 1 Unit | 134.550.000,00 | Kab. Blitar, Semua Kecamatan, Semua Kel/Desa | DANA ALOKASI UMUM (DAU) | - | - | - | | 0,00 | DINAS KEBUDAYAAN DAN PARIWISATA |
| 2. | **2.22.02** | **PROGRAM PENGEMBANGAN KEBUDAYAAN** | **-** | **-** | | | **-** | **1.679.916.448,00** | | | | | | **-** | **0,00** | |
| | 2.22.02.2.02 | Pelestarian Kesenian Tradisional yang Masyarakat Pelakunya dalam Daerah Kabupaten/Kota | - | - | | | - | 1.679.916.448,00 | | | - | - | - | - | 0,00 | DINAS KEBUDAYAAN DAN PARIWISATA |
| | 2.22.02.2.02.0001 | Pelindungan, Pengembangan, Pemanfaatan Objek Pemajuan Tradisi Budaya | | | | | | | | | | | | | | |
| | | | *Jumlah Objek Pemajuan Tradisi Budaya yang Dilakukan Pelindungan, Pengembangan dan Pemanfaatan* | | | | 19 Objek | 1.679.916.448,00 | Kab. Blitar, Semua Kecamatan, Semua Kel/Desa | DANA ALOKASI UMUM (DAU) | - | - | - | | 0,00 | DINAS KEBUDAYAAN DAN PARIWISATA |
| 3. | **2.22.03** | **PROGRAM PENGEMBANGAN KESENIAN TRADISIONAL** | **-** | **-** | | | **-** | **887.277.600,00** | | | | | | **-** | **0,00** | |
| | 2.22.03.2.01 | Pembinaan Kesenian yang Masyarakat Pelakunya dalam Daerah Kabupaten/Kota | - | - | | | - | 887.277.600,00 | | | - | - | - | - | 0,00 | DINAS KEBUDAYAAN DAN PARIWISATA |
| | 2.22.03.2.01.0001 | Peningkatan Pendidikan dan Pelatihan Sumber Daya Manusia Kesenian Tradisional | | | | | | | | | | | | | | |
| | | | *Jumlah Sumber Daya Manusia Kesenian Tradisional yang Mendapat Pendidikan dan Pelatihan (Ditingkatkan Kompetensinya)* | | | | 140 Orang | 179.778.000,00 | Kab. Blitar, Semua Kecamatan, Semua Kel/Desa | DANA ALOKASI UMUM (DAU) | - | - | - | | 0,00 | DINAS KEBUDAYAAN DAN PARIWISATA |
| | 2.22.03.2.01.0003 | Peningkatan Kapasitas Tata Kelola Lembaga Kesenian Tradisional | | | | | | | | | | | | | | |
| | | | *Jumlah Lembaga Kesenian Tradisional yang Ditingkatkan Kapasitasnya* | | | | 45 Lembaga | 707.499.600,00 | Kab. Blitar, Semua Kecamatan, Semua Kel/Desa | DANA ALOKASI UMUM (DAU) | - | - | - | | 0,00 | DINAS KEBUDAYAAN DAN PARIWISATA |
| 4. | **2.22.04** | **PROGRAM PEMBINAAN SEJARAH** | **-** | **-** | | | **-** | **200.000.000,00** | | | | | | **-** | **0,00** | |

| NO | KODE | URUSAN / BIDANG URUSAN / PROGRAM / KEGIATAN / SUB KEGIATAN | INDIKATOR PROGRAM / KEGIATAN / SUB KEGIATAN | TARGET AKHIR PERIODE RENSTRA OPD | REALISASI CAPAIAN RENJA OPD TAHUN 2024 | PRAKIRAAN CAPAIAN TARGET RENJA OPD TAHUN 2025 | CAPAIAN KINERJA DAN KERANGKA PENDANAAN | | | | | | KELOMPOK SASARAN | PRAKIRAAN MAJU RENCANA TAHUN 2027 | | PERANGKAT DAERAH PENANGGUNG JAWAB |
|---|---|---|---|---|---|---|---|---|---|---|---|---|---|---|---|---|
| | | | | | | | TARGET 2026 | PAGU INDIKATIF (Rp) | LOKASI | SUMBER DANA | PRIORITAS | | | TARGET | PAGU INDIKATIF (Rp) | |
| | | | | | | | | | | | NASIONAL | DAERAH | | | | |
| 1 | 2 | 3 | 4 | 5 | 6 | 7 | 8 | 9 | 10 | 11 | 12 | 13 | 14 | 15 | 16 | 17 |
| | 2.22.04.2.01 | Pembinaan Sejarah Lokal dalam 1 (Satu) Daerah Kabupaten/Kota | - | - | | | - | 200.000.000,00 | | | - | - | - | - | 0,00 | DINAS KEBUDAYAAN DAN PARIWISATA |
| | 2.22.04.2.01.0001 | Pemberdayaan Sumber Daya Manusia dan Lembaga Sejarah Lokal Kabupaten/Kota | | | | | | | | | | | | | | |
| | | | *Jumlah Sumber Daya Manusia dan Lembaga Sejarah Lokal Provinsi yang Diberdayakan* | | | | 20 Orang | 100.000.000,00 | Kab. Blitar, Semua Kecamatan, Semua Kel/Desa | DANA ALOKASI UMUM (DAU) | - | - | - | | 0,00 | DINAS KEBUDAYAAN DAN PARIWISATA |
| | 2.22.04.2.01.0002 | Penyediaan Sarana dan Prasarana Pembinaan Sejarah | | | | | | | | | | | | | | |
| | | | *Jumlah Sarana dan Prasarana Pembinaan Sejarah* | | | | 2 Unit | 100.000.000,00 | Kab. Blitar, Semua Kecamatan, Semua Kel/Desa | DANA ALOKASI UMUM (DAU) | - | - | - | | 0,00 | DINAS KEBUDAYAAN DAN PARIWISATA |
| 5. | **2.22.05** | **PROGRAM PELESTARIAN DAN PENGELOLAAN CAGAR BUDAYA** | **-** | **-** | | | **-** | **605.555.816,00** | | | | | | **-** | **0,00** | |
| | 2.22.05.2.01 | Penetapan Cagar Budaya Peringkat Kabupaten/Kota | - | - | | | - | 359.600.000,00 | | | - | - | - | - | 0,00 | DINAS KEBUDAYAAN DAN PARIWISATA |
| | 2.22.05.2.01.0001 | Pendaftaran Objek Diduga Cagar Budaya | | | | | | | | | | | | | | |
| | | | *Jumlah Objek Diduga Cagar Budaya yang Didaftarkan* | | | | 141 Objek | 116.000.000,00 | Kab. Blitar, Semua Kecamatan, Semua Kel/Desa | DANA ALOKASI UMUM (DAU) | - | - | - | | 0,00 | DINAS KEBUDAYAAN DAN PARIWISATA |
| | 2.22.05.2.01.0002 | Penetapan Cagar Budaya | | | | | | | | | | | | | | |
| | | | *Jumlah Objek Cagar Budaya yang Ditetapkan* | | | | 141 Objek | 243.600.000,00 | Kab. Blitar, Semua Kecamatan, Semua Kel/Desa | DANA ALOKASI UMUM (DAU) | - | - | - | | 0,00 | DINAS KEBUDAYAAN DAN PARIWISATA |
| | 2.22.05.2.02 | Pengelolaan Cagar Budaya Peringkat Kabupaten/Kota | - | - | | | - | 245.955.816,00 | | | - | - | - | - | 0,00 | DINAS KEBUDAYAAN DAN PARIWISATA |
| | 2.22.05.2.02.0001 | Pelindungan Cagar Budaya | | | | | | | | | | | | | | |
| | | | *Jumlah Objek Cagar Budaya yang Dilindungi* | | | | 141 Objek | 92.800.000,00 | Kab. Blitar, Semua Kecamatan, Semua Kel/Desa | DANA ALOKASI UMUM (DAU) | - | - | - | | 0,00 | DINAS KEBUDAYAAN DAN PARIWISATA |
| | 2.22.05.2.02.0002 | Pengembangan Cagar Budaya | | | | | | | | | | | | | | |
| | | | *Jumlah Objek Cagar Budaya yang Dikembangkan* | | | | 2 Objek | 93.446.038,00 | Kab. Blitar, Semua Kecamatan, Semua Kel/Desa | DANA ALOKASI UMUM (DAU) | - | - | - | | 0,00 | DINAS KEBUDAYAAN DAN PARIWISATA |
| | 2.22.05.2.02.0003 | Pemanfaatan Cagar Budaya | | | | | | | | | | | | | | |
| | | | *Jumlah Objek Cagar Budaya yang Dimanfaatkan* | | | | 3 Objek | 59.709.778,00 | Kab. Blitar, Semua Kecamatan, Semua Kel/Desa | DANA ALOKASI UMUM (DAU) | - | - | - | | 0,00 | DINAS KEBUDAYAAN DAN PARIWISATA |

| NO | KODE | URUSAN / BIDANG URUSAN / PROGRAM / KEGIATAN / SUB KEGIATAN | INDIKATOR PROGRAM / KEGIATAN / SUB KEGIATAN | TARGET AKHIR PERIODE RENSTRA OPD | REALISASI CAPAIAN RENJA OPD TAHUN 2024 | PRAKIRAAN CAPAIAN TARGET RENJA OPD TAHUN 2025 | CAPAIAN KINERJA DAN KERANGKA PENDANAAN | | | | | | KELOMPOK SASARAN | PRAKIRAAN MAJU RENCANA TAHUN 2027 | | PERANGKAT DAERAH PENANGGUNG JAWAB |
|---|---|---|---|---|---|---|---|---|---|---|---|---|---|---|---|---|
| | | | | | | | TARGET 2026 | PAGU INDIKATIF (Rp) | LOKASI | SUMBER DANA | PRIORITAS | | | TARGET | PAGU INDIKATIF (Rp) | |
| | | | | | | | | | | | NASIONAL | DAERAH | | | | |
| 1 | 2 | 3 | 4 | 5 | 6 | 7 | 8 | 9 | 10 | 11 | 12 | 13 | 14 | 15 | 16 | 17 |
| 6. | **2.22.06** | **PROGRAM PENGELOLAAN PERMUSEUMAN** | **-** | **-** | | | **-** | **1.187.089.158,00** | | | | | | **-** | **0,00** | |
| | 2.22.06.2.01 | Pengelolaan Museum Kabupaten/Kota | - | - | | | - | 1.187.089.158,00 | | | - | - | - | - | 0,00 | DINAS KEBUDAYAAN DAN PARIWISATA |
| | 2.22.06.2.01.0001 | Pelindungan, Pengembangan, dan Pemanfataan Koleksi Secara Terpadu | | | | | | | | | | | | | | |
| | | | *Jumlah Koleksi Museum yang Dilakukan Pelindungan, Pengembangan, dan Pemanfataan Koleksi Secara Terpadu* | | | | 503 Unit | 238.500.000,00 | Kab. Blitar, Semua Kecamatan, Semua Kel/Desa | DANA ALOKASI UMUM (DAU) | - | - | - | | 0,00 | DINAS KEBUDAYAAN DAN PARIWISATA |
| | 2.22.06.2.01.0003 | Peningkatan Pelayanan dan Akses Masyarakat Terhadap Museum | | | | | | | | | | | | | | |
| | | | *Jumlah Pelayanan dan Akses Masyarakat Terhadap Museum* | | | | 3 Unit | 405.000.000,00 | Kab. Blitar, Semua Kecamatan, Semua Kel/Desa | DANA ALOKASI UMUM (DAU) | - | - | - | | 0,00 | DINAS KEBUDAYAAN DAN PARIWISATA |
| | 2.22.06.2.01.0004 | Penyediaan dan Pemeliharaan Sarana dan Prasarana Museum | | | | | | | | | | | | | | |
| | | | *Jumlah Sarana dan Prasarana Museum yang Tersedia dan Terpelihara* | | | | 7 Unit | 543.589.158,00 | Kab. Blitar, Semua Kecamatan, Semua Kel/Desa | DANA ALOKASI UMUM (DAU) | - | - | - | | 0,00 | DINAS KEBUDAYAAN DAN PARIWISATA |
| | **3** | **URUSAN PEMERINTAHAN PILIHAN** | | | | | | **6.617.906.641,00** | | | | | | | **0,00** | |
| | **3.26** | **URUSAN PEMERINTAHAN BIDANG PARIWISATA** | | | | | | **6.617.906.641,00** | | | | | | | **0,00** | |
| 1. | **3.26.02** | **PROGRAM PENINGKATAN DAYA TARIK DESTINASI PARIWISATA** | **-** | **-** | | | **-** | **1.418.840.721,00** | | | | | | **-** | **0,00** | |
| | 3.26.02.2.01 | Pengelolaan Daya Tarik Wisata Kabupaten/Kota | - | - | | | - | 257.340.956,00 | | | - | - | - | - | 0,00 | DINAS KEBUDAYAAN DAN PARIWISATA |
| | 3.26.02.2.01.0006 | Penetapan Daya Tarik Wisata Unggulan Kabupaten/Kota | | | | | | | | | | | | | | |
| | | | *Jumlah Lokasi Daya Tarik Wisata Unggulan Kabupaten/Kota* | | | | 96 Lokasi | 39.500.000,00 | Kab. Blitar, Semua Kecamatan, Semua Kel/Desa | DANA ALOKASI UMUM (DAU) | - | - | - | | 0,00 | DINAS KEBUDAYAAN DAN PARIWISATA |
| | 3.26.02.2.01.0007 | Monitoring dan Evaluasi Pengelolaan Daya Tarik Wisata Kabupaten/Kota | | | | | | | | | | | | | | |
| | | | *Jumlah Laporan hasil pelaksanaan Monitoring dan evaluasi Pengelolaan Daya Tarik Wisata Kabupaten/Kota* | | | | 100 Laporan | 79.000.000,00 | Kab. Blitar, Semua Kecamatan, Semua Kel/Desa | DANA ALOKASI UMUM (DAU) | - | - | - | | 0,00 | DINAS KEBUDAYAAN DAN PARIWISATA |
| | 3.26.02.2.01.0009 | Perencanaan dan Perancangan Daya Tarik Wisata Unggulan Kabupaten/Kota | | | | | | | | | | | | | | |
| | | | *Jumlah Dokumen Perancangan dan Perencanaan Pengembangan Daya Tarik Wisata Unggulan Kabupaten/Kota* | | | | 2 Dokumen | 138.840.956,00 | Kab. Blitar, Semua Kecamatan, Semua Kel/Desa | DANA ALOKASI UMUM (DAU) | - | - | - | | 0,00 | DINAS KEBUDAYAAN DAN PARIWISATA |

| NO | KODE | URUSAN / BIDANG URUSAN / PROGRAM / KEGIATAN / SUB KEGIATAN | INDIKATOR PROGRAM / KEGIATAN / SUB KEGIATAN | TARGET AKHIR PERIODE RENSTRA OPD | REALISASI CAPAIAN RENJA OPD TAHUN 2024 | PRAKIRAAN CAPAIAN TARGET RENJA OPD TAHUN 2025 | CAPAIAN KINERJA DAN KERANGKA PENDANAAN | | | | | | KELOMPOK SASARAN | PRAKIRAAN MAJU RENCANA TAHUN 2027 | | PERANGKAT DAERAH PENANGGUNG JAWAB |
|---|---|---|---|---|---|---|---|---|---|---|---|---|---|---|---|---|
| | | | | | | | TARGET 2026 | PAGU INDIKATIF (Rp) | LOKASI | SUMBER DANA | PRIORITAS | | | TARGET | PAGU INDIKATIF (Rp) | |
| | | | | | | | | | | | NASIONAL | DAERAH | | | | |
| 1 | 2 | 3 | 4 | 5 | 6 | 7 | 8 | 9 | 10 | 11 | 12 | 13 | 14 | 15 | 16 | 17 |
| | 3.26.02.2.02 | Pengelolaan Kawasan Strategis Pariwisata Kabupaten/Kota | - | - | | | - | 247.999.765,00 | | | - | - | - | - | 0,00 | DINAS KEBUDAYAAN DAN PARIWISATA |
| | 3.26.02.2.02.0001 | Penetapan Kawasan Strategis Pariwisata Kabupaten/Kota | | | | | | | | | | | | | | |
| | | | *Tersedianya Dokumen Penetapan Kawasan Strategis Pariwisata Kabupaten/Kota* | | | | 1 Dokumen | 19.750.000,00 | Kab. Blitar, Semua Kecamatan, Semua Kel/Desa | DANA ALOKASI UMUM (DAU) | - | - | - | | 0,00 | DINAS KEBUDAYAAN DAN PARIWISATA |
| | 3.26.02.2.02.0002 | Perencanaan Kawasan Strategis Pariwisata Kabupaten/Kota | | | | | | | | | | | | | | |
| | | | *Tersedianya Dokumen Perencanaan Kawasan Strategis Pariwisata Kabupaten/Kota* | | | | 1 Dokumen | 89.999.765,00 | Kab. Blitar, Semua Kecamatan, Semua Kel/Desa | DANA ALOKASI UMUM (DAU) | - | - | - | | 0,00 | DINAS KEBUDAYAAN DAN PARIWISATA |
| | 3.26.02.2.02.0004 | Pengadaan/Pemeliharaan/Rehabilitasi Sarana dan Prasarana dalam Pengelolaan Kawasan Wisata Strategis Pariwisata Kabupaten/Kota | | | | | | | | | | | | | | |
| | | | - | | | | - | 118.500.000,00 | - | - | - | - | - | | 0,00 | DINAS KEBUDAYAAN DAN PARIWISATA |
| | 3.26.02.2.02.0009 | Monitoring dan Evaluasi Pengelolaan Kawasan Strategis Pariwisata Kabupaten/Kota | | | | | | | | | | | | | | |
| | | | *Jumlah Laporan Hasil Monitoring dan Evaluasi Pengelolaan Kawasan Strategis Pariwisata Kabupaten/Kota* | | | | 50 Laporan | 19.750.000,00 | Kab. Blitar, Semua Kecamatan, Semua Kel/Desa | DANA ALOKASI UMUM (DAU) | - | - | - | | 0,00 | DINAS KEBUDAYAAN DAN PARIWISATA |
| | 3.26.02.2.03 | Pengelolaan Destinasi Pariwisata Kabupaten/Kota | - | - | | | - | 739.700.000,00 | | | - | - | - | - | 0,00 | DINAS KEBUDAYAAN DAN PARIWISATA |
| | 3.26.02.2.03.0001 | Penetapan Destinasi Pariwisata Kabupaten/Kota | | | | | | | | | | | | | | |
| | | | *Jumlah Destinasi Pariwisata Kabupaten/Kota yang Ditetapkan* | | | | 1 Lokasi | 19.750.000,00 | Kab. Blitar, Semua Kecamatan, Semua Kel/Desa | DANA ALOKASI UMUM (DAU) | - | - | - | | 0,00 | DINAS KEBUDAYAAN DAN PARIWISATA |
| | 3.26.02.2.03.0002 | Perencanaan Destinasi Pariwisata Kabupaten/Kota | | | | | | | | | | | | | | |
| | | | *Jumlah Dokumen Perencanaan Destinasi Pariwisata Kabupaten/Kota* | | | | 1 Dokumen | 79.000.000,00 | Kab. Blitar, Semua Kecamatan, Semua Kel/Desa | DANA ALOKASI UMUM (DAU) | - | - | - | | 0,00 | DINAS KEBUDAYAAN DAN PARIWISATA |
| | 3.26.02.2.03.0003 | Pengembangan Destinasi Pariwisata Kabupaten/Kota | | | | | | | | | | | | | | |
| | | | *Jumlah Destinasi Pariwisata Kabupaten/Kota yang Dikembangkan Sesuai dengan Tahapan Pengembangan (Rintisan, Berkembang, Pemantapan, Revitalisasi)* | | | | 1 Lokasi | 181.500.000,00 | Kab. Blitar, Semua Kecamatan, Semua Kel/Desa | DANA ALOKASI UMUM (DAU) | - | - | - | | 0,00 | DINAS KEBUDAYAAN DAN PARIWISATA |
| | 3.26.02.2.03.0004 | Pengadaan/Pemeliharaan/Rehabilitasi Sarana dan Prasarana dalam Pengelolaan Destinasi Pariwisata Kabupaten/Kota | | | | | | | | | | | | | | |
| | | | *Jumlah Sarana dan Prasarana Pengelolaan Destinasi Pariwisata Kabupaten/Kota yang Tersedia dan Terpelihara* | | | | 6 Unit | 276.500.000,00 | Kab. Blitar, Semua Kecamatan, Semua Kel/Desa | DANA ALOKASI UMUM (DAU) | - | - | - | | 0,00 | DINAS KEBUDAYAAN DAN PARIWISATA |

| NO | KODE | URUSAN / BIDANG URUSAN / PROGRAM / KEGIATAN / SUB KEGIATAN | INDIKATOR PROGRAM / KEGIATAN / SUB KEGIATAN | TARGET AKHIR PERIODE RENSTRA OPD | REALISASI CAPAIAN RENJA OPD TAHUN 2024 | PRAKIRAAN CAPAIAN TARGET RENJA OPD TAHUN 2025 | CAPAIAN KINERJA DAN KERANGKA PENDANAAN | | | | | | KELOMPOK SASARAN | PRAKIRAAN MAJU RENCANA TAHUN 2027 | | PERANGKAT DAERAH PENANGGUNG JAWAB |
|---|---|---|---|---|---|---|---|---|---|---|---|---|---|---|---|---|
| | | | | | | | TARGET 2026 | PAGU INDIKATIF (Rp) | LOKASI | SUMBER DANA | PRIORITAS | | | TARGET | PAGU INDIKATIF (Rp) | |
| | | | | | | | | | | | NASIONAL | DAERAH | | | | |
| 1 | 2 | 3 | 4 | 5 | 6 | 7 | 8 | 9 | 10 | 11 | 12 | 13 | 14 | 15 | 16 | 17 |
| | 3.26.02.2.03.0006 | Pemberdayaan Masyarakat dalam Pengelolaan Destinasi Pariwisata Kabupaten/Kota | | | | | | | | | | | | | | |
| | | | *Jumlah Laporan Hasil Pemberdayaan Masyarakat dalam Pengelolaan Destinasi Pariwisata Kabupaten/Kota* | | | | 2 Laporan | 163.200.000,00 | Kab. Blitar, Semua Kecamatan, Semua Kel/Desa | DANA ALOKASI UMUM (DAU) | - | - | - | | 0,00 | DINAS KEBUDAYAAN DAN PARIWISATA |
| | 3.26.02.2.03.0010 | Monitoring dan Evaluasi Pengelolaan Destinasi Pariwisata Kabupaten/Kota | | | | | | | | | | | | | | |
| | | | *Jumlah Laporan Hasil Monitoring dan Evaluasi Pengelolaan Destinasi Pariwisata Kabupaten/Kota* | | | | 30 Laporan | 19.750.000,00 | Kab. Blitar, Semua Kecamatan, Semua Kel/Desa | DANA ALOKASI UMUM (DAU) | - | - | - | | 0,00 | DINAS KEBUDAYAAN DAN PARIWISATA |
| | 3.26.02.2.04 | Penetapan Tanda Daftar Usaha Pariwisata Daerah Kabupaten/Kota | - | - | | | - | 173.800.000,00 | | | - | - | - | - | 0,00 | DINAS KEBUDAYAAN DAN PARIWISATA |
| | 3.26.02.2.04.0008 | Fasilitasi Sertifikasi SNI 9042:2021 (SNI CHSE) di Kabupaten Kota | | | | | | | | | | | | | | |
| | | | *Jumlah usaha pariwisata dan ekonomi kreatif yang difasilitasi sertifikasi SNI 9042:2021* | | | | 3 Usaha | 114.550.000,00 | Kab. Blitar, Semua Kecamatan, Semua Kel/Desa | DANA ALOKASI UMUM (DAU) | - | - | - | | 0,00 | DINAS KEBUDAYAAN DAN PARIWISATA |
| | 3.26.02.2.04.0009 | Penyediaan Layanan Konsultasi Pendaftaran Perizinan Berusaha Berbasis Risiko Sektor Pariwisata di Tingkat Kab/Kota | | | | | | | | | | | | | | |
| | | | *Jumlah Dokumen Layanan Fasilitasi Konsultasi Pendaftaran Perizinan Berusaha Sektor Pariwisata ditingkat Kab/Kota* | | | | 5 Dokumen | 59.250.000,00 | Kab. Blitar, Semua Kecamatan, Semua Kel/Desa | DANA ALOKASI UMUM (DAU) | - | - | - | | 0,00 | DINAS KEBUDAYAAN DAN PARIWISATA |
| 2. | **3.26.03** | **PROGRAM PEMASARAN PARIWISATA** | **-** | **-** | | | **-** | **1.996.232.911,00** | | | | | | **-** | **0,00** | |
| | 3.26.03.2.01 | Pemasaran Pariwisata Dalam dan Luar Negeri Daya Tarik, Destinasi dan Kawasan Strategis Pariwisata Kabupaten/Kota | - | - | | | - | 1.996.232.911,00 | | | - | - | - | - | 0,00 | DINAS KEBUDAYAAN DAN PARIWISATA |
| | 3.26.03.2.01.0003 | Penyediaan Data dan Penyebaran Informasi Pariwisata Kabupaten/Kota, Baik Dalam dan Luar Negeri | | | | | | | | | | | | | | |
| | | | *Jumlah Dokumen Hasil Pelaksanaan Penyediaan Data dan Penyebaran Informasi Pariwisata Kabupaten/Kota, Baik Dalam dan Luar Negeri* | | | | 5 Dokumen | 225.000.000,00 | Kab. Blitar, Semua Kecamatan, Semua Kel/Desa | DANA ALOKASI UMUM (DAU) | - | - | - | | 0,00 | DINAS KEBUDAYAAN DAN PARIWISATA |
| | 3.26.03.2.01.0004 | Peningkatan Kerja Sama dan Kemitraan Pariwisata Dalam dan Luar Negeri | | | | | | | | | | | | | | |
| | | | *Jumlah Dokumen Kerja Sama dan Kemitraan Pariwisata Dalam dan Luar Negeri* | | | | 3 Dokumen | 83.732.911,00 | Kab. Blitar, Semua Kecamatan, Semua Kel/Desa | DANA ALOKASI UMUM (DAU) | - | - | - | | 0,00 | DINAS KEBUDAYAAN DAN PARIWISATA |
| | 3.26.03.2.01.0006 | Fasilitasi Kegiatan Pemasaran Pariwisata Baik Dalam dan Luar Negeri Pariwisata Kabupaten/Kota | | | | | | | | | | | | | | |
| | | | *Jumlah Kegiatan Pemasaran Pariwisata Baik Dalam dan Luar Negeri* | | | | 21 Kegiatan | 1.425.000.000,00 | Kab. Blitar, Semua Kecamatan, Semua Kel/Desa | DANA ALOKASI UMUM (DAU) | - | - | - | | 0,00 | DINAS KEBUDAYAAN DAN PARIWISATA |

| NO | KODE | URUSAN / BIDANG URUSAN / PROGRAM / KEGIATAN / SUB KEGIATAN | INDIKATOR PROGRAM / KEGIATAN / SUB KEGIATAN | TARGET AKHIR PERIODE RENSTRA OPD | REALISASI CAPAIAN RENJA OPD TAHUN 2024 | PRAKIRAAN CAPAIAN TARGET RENJA OPD TAHUN 2025 | CAPAIAN KINERJA DAN KERANGKA PENDANAAN | | | | | | KELOMPOK SASARAN | PRAKIRAAN MAJU RENCANA TAHUN 2027 | | PERANGKAT DAERAH PENANGGUNG JAWAB |
|---|---|---|---|---|---|---|---|---|---|---|---|---|---|---|---|---|
| | | | | | | | TARGET 2026 | PAGU INDIKATIF (Rp) | LOKASI | SUMBER DANA | PRIORITAS | | | TARGET | PAGU INDIKATIF (Rp) | |
| | | | | | | | | | | | NASIONAL | DAERAH | | | | |
| 1 | 2 | 3 | 4 | 5 | 6 | 7 | 8 | 9 | 10 | 11 | 12 | 13 | 14 | 15 | 16 | 17 |
| | 3.26.03.2.01.0007 | Penguatan Promosi Melalui Media Cetak, Elektronik, dan Media Lainnya Baik Dalam dan Luar Negeri | | | | | | | | | | | | | | |
| | | | *Jumlah Dokumen Hasil Penguatan Promosi Melalui Media Cetak, Elektronik, dan Media Lainnya Baik Dalam dan Luar Negeri* | | | | 5 Promosi | 262.500.000,00 | Kab. Blitar, Semua Kecamatan, Semua Kel/Desa | DANA ALOKASI UMUM (DAU) | - | - | - | | 0,00 | DINAS KEBUDAYAAN DAN PARIWISATA |
| 3. | **3.26.04** | **PROGRAM PENGEMBANGAN EKONOMI KREATIF MELALUI PEMANFAATAN DAN PERLINDUNGAN HAK KEKAYAAN INTELEKTUAL** | **-** | **-** | | | **-** | **1.607.158.850,00** | | | | | | **-** | **0,00** | |
| | 3.26.04.2.01 | Penyediaan Prasarana (Zona Kreatif/Ruang Kreatif/Kota Kreatif) sebagai Ruang Berekspresi, Berpromosi dan Berinteraksi bagi Insan Kreatif di Daerah Kabupaten/Kota | - | - | | | - | 797.158.850,00 | | | - | - | - | - | 0,00 | DINAS KEBUDAYAAN DAN PARIWISATA |
| | 3.26.04.2.01.0001 | Pengembangan dan Revitalisasi Prasarana Kota Kreatif | | | | | | | | | | | | | | |
| | | | *Jumlah Sarana dan Prasarana Kota Kreatif yang tersedia* | | | | 5 Unit | 797.158.850,00 | Kab. Blitar, Semua Kecamatan, Semua Kel/Desa | DANA ALOKASI UMUM (DAU) | - | - | - | | 0,00 | DINAS KEBUDAYAAN DAN PARIWISATA |
| | 3.26.04.2.02 | Pengembangan Ekosistem Ekonomi Kreatif | - | - | | | - | 810.000.000,00 | | | - | - | - | - | 0,00 | DINAS KEBUDAYAAN DAN PARIWISATA |
| | 3.26.04.2.02.0002 | Pengembangan Pendidikan | | | | | | | | | | | | | | |
| | | | *Jumlah Dokumen Pendidikan Ekonomi Kreatif yang Dikembangkan* | | | | 9 Dokumen | 180.000.000,00 | Kab. Blitar, Semua Kecamatan, Semua Kel/Desa | DANA ALOKASI UMUM (DAU) | - | - | - | | 0,00 | DINAS KEBUDAYAAN DAN PARIWISATA |
| | 3.26.04.2.02.0004 | Penyediaan Infrastruktur | | | | | | | | | | | | | | |
| | | | *Jumlah Infrastruktur Ekonomi Kreatif yang tersedia* | | | | 3 Unit | 180.000.000,00 | Kab. Blitar, Semua Kecamatan, Semua Kel/Desa | DANA ALOKASI UMUM (DAU) | - | - | - | | 0,00 | DINAS KEBUDAYAAN DAN PARIWISATA |
| | 3.26.04.2.02.0009 | Penyusunan Rencana Aksi Pengembangan Ekonomi Kreatif | | | | | | | | | | | | | | |
| | | | *Jumlah Dokumen Rencana Aksi Pengembangan Ekonomi Kreatif* | | | | 2 Dokumen | 60.000.000,00 | Kab. Blitar, Semua Kecamatan, Semua Kel/Desa | DANA ALOKASI UMUM (DAU) | - | - | - | | 0,00 | DINAS KEBUDAYAAN DAN PARIWISATA |
| | 3.26.04.2.02.0015 | Pengembangan Sistem Pemasaran Berbasis Kekayaan Intelektual | | | | | | | | | | | | | | |
| | | | - | | | | - | 285.000.000,00 | - | - | - | - | - | | 0,00 | DINAS KEBUDAYAAN DAN PARIWISATA |
| | 3.26.04.2.02.0020 | Monitoring dan Evaluasi Pengembangan Ekosistem Ekonomi Kreatif | | | | | | | | | | | | | | |
| | | | *Jumlah Laporan Hasil Monitoring dan Evaluasi Pengembangan Ekosistem Ekonomi Kreatif* | | | | 2 Laporan | 15.000.000,00 | Kab. Blitar, Semua Kecamatan, Semua Kel/Desa | DANA ALOKASI UMUM (DAU) | - | - | - | | 0,00 | DINAS KEBUDAYAAN DAN PARIWISATA |

| NO | KODE | URUSAN / BIDANG URUSAN / PROGRAM / KEGIATAN / SUB KEGIATAN | INDIKATOR PROGRAM / KEGIATAN / SUB KEGIATAN | TARGET AKHIR PERIODE RENSTRA OPD | REALISASI CAPAIAN RENJA OPD TAHUN 2024 | PRAKIRAAN CAPAIAN TARGET RENJA OPD TAHUN 2025 | CAPAIAN KINERJA DAN KERANGKA PENDANAAN | | | | | | KELOMPOK SASARAN | PRAKIRAAN MAJU RENCANA TAHUN 2027 | | PERANGKAT DAERAH PENANGGUNG JAWAB |
|---|---|---|---|---|---|---|---|---|---|---|---|---|---|---|---|---|
| | | | | | | | TARGET 2026 | PAGU INDIKATIF (Rp) | LOKASI | SUMBER DANA | PRIORITAS | | | TARGET | PAGU INDIKATIF (Rp) | |
| | | | | | | | | | | | NASIONAL | DAERAH | | | | |
| 1 | 2 | 3 | 4 | 5 | 6 | 7 | 8 | 9 | 10 | 11 | 12 | 13 | 14 | 15 | 16 | 17 |
| | 3.26.04.2.02.0022 | Fasilitasi Pendaftaran Kekayaan Intelektual | | | | | | | | | | | | | | |
| | | | *Jumlah produk Hasil Pencatatan atas Hak Cipta dan Hak Terkait, Pendaftaran Hak Kekayaan Industri kepada Pelaku Ekonomi Kreatif, serta Pemanfaatan Kekayaan Intelektual kepada Pelaku Ekonomi Kreatif* | | | | 9 Produk | 90.000.000,00 | Kab. Blitar, Semua Kecamatan, Semua Kel/Desa | DANA ALOKASI UMUM (DAU) | - | - | - | | 0,00 | DINAS KEBUDAYAAN DAN PARIWISATA |
| 4. | **3.26.05** | **PROGRAM PENGEMBANGAN SUMBER DAYA PARIWISATA DAN EKONOMI KREATIF** | **-** | **-** | | | **-** | **1.595.674.159,00** | | | | | | **-** | **0,00** | |
| | 3.26.05.2.01 | Pelaksanaan Peningkatan Kapasitas Sumber Daya Manusia Pariwisata dan Ekonomi Kreatif Tingkat Dasar | - | - | | | - | 1.343.674.159,00 | | | - | - | - | - | 0,00 | DINAS KEBUDAYAAN DAN PARIWISATA |
| | 3.26.05.2.01.0008 | Pengembangan Kapasitas SDM Pariwisata Berbasis SKKNI | | | | | | | | | | | | | | |
| | | | *Jumlah SDM Pariwisata yang Dikembangkan Kapasitasnya Berdasarkan pada SKKNI* | | | | 40 Orang | 168.000.000,00 | Kab. Blitar, Semua Kecamatan, Semua Kel/Desa | DANA ALOKASI UMUM (DAU) | - | - | - | | 0,00 | DINAS KEBUDAYAAN DAN PARIWISATA |
| | 3.26.05.2.01.0009 | Pemberdayaan dan Pembinaan Masyarakat untuk Pengembangan Pariwisata | | | | | | | | | | | | | | |
| | | | *Jumlah Masyarakat yang memperoleh Pemberdayaan dan Pembinaan Masyarakat untuk pengembangan Pariwisata* | | | | 250 Orang | 895.674.159,00 | Kab. Blitar, Semua Kecamatan, Semua Kel/Desa | DANA ALOKASI UMUM (DAU) | - | - | - | | 0,00 | DINAS KEBUDAYAAN DAN PARIWISATA |
| | 3.26.05.2.01.0010 | Fasilitasi Sertifikasi Kompetensi bagi Tenaga Kerja Bidang Pariwisata | | | | | | | | | | | | | | |
| | | | *Jumlah Orang yang Mengikuti Fasilitasi Sertifikasi Kompetensi bagi Tenaga Kerja Bidang Pariwisata* | | | | 40 Orang | 280.000.000,00 | Kab. Blitar, Semua Kecamatan, Semua Kel/Desa | DANA ALOKASI UMUM (DAU) | - | - | - | | 0,00 | DINAS KEBUDAYAAN DAN PARIWISATA |
| | 3.26.05.2.02 | Pengembangan Kapasitas Pelaku Ekonomi Kreatif | - | - | | | - | 252.000.000,00 | | | - | - | - | - | 0,00 | DINAS KEBUDAYAAN DAN PARIWISATA |
| | 3.26.05.2.02.0001 | Pelatihan, Bimbingan Teknis, dan Pendampingan Ekonomi Kreatif | | | | | | | | | | | | | | |
| | | | *Jumlah Orang yang Mengikuti Pelatihan, Bimbingan Teknis, dan Pendampingan Ekonomi Kreatif* | | | | 50 Orang | 112.000.000,00 | Kab. Blitar, Semua Kecamatan, Semua Kel/Desa | DANA ALOKASI UMUM (DAU) | - | - | - | | 0,00 | DINAS KEBUDAYAAN DAN PARIWISATA |
| | 3.26.05.2.02.0002 | Dukungan Fasilitasi Menghadapi Perkembangan Teknologi di Dunia Usaha | | | | | | | | | | | | | | |
| | | | *Jumlah Laporan Hasil Dukungan Fasilitasi Menghadapi Perkembangan Teknologi di Dunia Usaha* | | | | 5 Laporan | 56.000.000,00 | Kab. Blitar, Semua Kecamatan, Semua Kel/Desa | DANA ALOKASI UMUM (DAU) | - | - | - | | 0,00 | DINAS KEBUDAYAAN DAN PARIWISATA |
| | 3.26.05.2.02.0007 | Fasilitasi Sertifikasi Kompetensi Profesi Subsektor Ekonomi Kreatif | | | | | | | | | | | | | | |

| NO | KODE | URUSAN / BIDANG URUSAN / PROGRAM / KEGIATAN / SUB KEGIATAN | INDIKATOR PROGRAM / KEGIATAN / SUB KEGIATAN | TARGET AKHIR PERIODE RENSTRA OPD | REALISASI CAPAIAN RENJA OPD TAHUN 2024 | PRAKIRAAN CAPAIAN TARGET RENJA OPD TAHUN 2025 | CAPAIAN KINERJA DAN KERANGKA PENDANAAN | | | | | | KELOMPOK SASARAN | PRAKIRAAN MAJU RENCANA TAHUN 2027 | | PERANGKAT DAERAH PENANGGUNG JAWAB |
|---|---|---|---|---|---|---|---|---|---|---|---|---|---|---|---|---|
| | | | | | | | TARGET 2026 | PAGU INDIKATIF (Rp) | LOKASI | SUMBER DANA | PRIORITAS | | | TARGET | PAGU INDIKATIF (Rp) | |
| | | | | | | | | | | | NASIONAL | DAERAH | | | | |
| 1 | 2 | 3 | 4 | 5 | 6 | 7 | 8 | 9 | 10 | 11 | 12 | 13 | 14 | 15 | 16 | 17 |
| | | | *Jumlah Orang yang difasilitasi Sertifikasi Kompetensi Subsektor Ekonomi Kreatif* | | | | 9 Orang | 84.000.000,00 | Kab. Blitar, Semua Kecamatan, Semua Kel/Desa | DANA ALOKASI UMUM (DAU) | - | - | - | | 0,00 | DINAS KEBUDAYAAN DAN PARIWISATA |
| | | **DINAS PERPUSTAKAAN DAN KEARSIPAN** | | | | | | **5.637.772.534,00** | | | | | | | **0,00** | |
| | **2** | **URUSAN PEMERINTAHAN WAJIB YANG TIDAK BERKAITAN DENGAN PELAYANAN DASAR** | | | | | | **5.637.772.534,00** | | | | | | | **0,00** | |
| | **2.23** | **URUSAN PEMERINTAHAN BIDANG PERPUSTAKAAN** | | | | | | **5.379.647.434,00** | | | | | | | **0,00** | |
| 1. | **2.23.01** | **PROGRAM PENUNJANG URUSAN PEMERINTAHAN DAERAH KABUPATEN/KOTA** | ***Rata-rata tingkat capaian kinerja kegiatan pada program penunjang urusan pemerintahan daerah*** | **-** | | | **100 %** | **3.428.050.223,00** | | | | | | **-** | **0,00** | |
| | 2.23.01.2.01 | Perencanaan, Penganggaran, dan Evaluasi Kinerja Perangkat Daerah | *Persentase dokumen Perencanaan, Penganggaran, dan Evaluasi Kinerja Perangkat Daerah yang sesuai dengan peraturan* | - | | | 100 % | 9.165.888,00 | | | - | PP4: PEMBANGUNAN SDM YANG INKLUSIF & PERLINDUNGAN SOSIAL YANG ADAPTIF | - | - | 0,00 | DINAS PERPUSTAKAAN DAN KEARSIPAN |
| | 2.23.01.2.01.0001 | Penyusunan Dokumen Perencanaan Perangkat Daerah | | | | | | | | | | | | | | |
| | | | *Jumlah Dokumen Perencanaan Perangkat Daerah* | | | | 2 Dokumen | 3.260.652,00 | Kab. Blitar, Ponggok, Jatilengger | DANA ALOKASI UMUM (DAU) | - | PP4: PEMBANGUNAN SDM YANG INKLUSIF & PERLINDUNGAN SOSIAL YANG ADAPTIF | - | | 0,00 | DINAS PERPUSTAKAAN DAN KEARSIPAN |
| | 2.23.01.2.01.0006 | Koordinasi dan Penyusunan Laporan Capaian Kinerja dan Ikhtisar Realisasi Kinerja SKPD | | | | | | | | | | | | | | |
| | | | - | | | | - | 2.585.652,00 | - | - | - | PP4: PEMBANGUNAN SDM YANG INKLUSIF & PERLINDUNGAN SOSIAL YANG ADAPTIF | - | | 0,00 | DINAS PERPUSTAKAAN DAN KEARSIPAN |
| | 2.23.01.2.01.0007 | Evaluasi Kinerja Perangkat Daerah | | | | | | | | | | | | | | |
| | | | *Jumlah Laporan Evaluasi Kinerja Perangkat Daerah* | | | | 4 Laporan | 3.319.584,00 | Kab. Blitar, Ponggok, Jatilengger | DANA ALOKASI UMUM (DAU) | - | PP4: PEMBANGUNAN SDM YANG INKLUSIF & PERLINDUNGAN SOSIAL YANG ADAPTIF | - | | 0,00 | DINAS PERPUSTAKAAN DAN KEARSIPAN |

| NO | KODE | URUSAN / BIDANG URUSAN / PROGRAM / KEGIATAN / SUB KEGIATAN | INDIKATOR PROGRAM / KEGIATAN / SUB KEGIATAN | TARGET AKHIR PERIODE RENSTRA OPD | REALISASI CAPAIAN RENJA OPD TAHUN 2024 | PRAKIRAAN CAPAIAN TARGET RENJA OPD TAHUN 2025 | CAPAIAN KINERJA DAN KERANGKA PENDANAAN | | | | | | KELOMPOK SASARAN | PRAKIRAAN MAJU RENCANA TAHUN 2027 | | PERANGKAT DAERAH PENANGGUNG JAWAB |
|---|---|---|---|---|---|---|---|---|---|---|---|---|---|---|---|---|
| | | | | | | | TARGET 2026 | PAGU INDIKATIF (Rp) | LOKASI | SUMBER DANA | PRIORITAS | | | TARGET | PAGU INDIKATIF (Rp) | |
| | | | | | | | | | | | NASIONAL | DAERAH | | | | |
| 1 | 2 | 3 | 4 | 5 | 6 | 7 | 8 | 9 | 10 | 11 | 12 | 13 | 14 | 15 | 16 | 17 |
| | 2.23.01.2.02 | Administrasi Keuangan Perangkat Daerah | *Persentase Laporan Administrasi Keuangan Perangkat Daerah yang Tepat Waktu dan Akuntabel* | - | | | 100 % | 2.173.138.749,00 | | | - | PP4: PEMBANGUNAN SDM YANG INKLUSIF & PERLINDUNGAN SOSIAL YANG ADAPTIF | - | - | 0,00 | DINAS PERPUSTAKAAN DAN KEARSIPAN |
| | 2.23.01.2.02.0001 | Penyediaan Gaji dan Tunjangan ASN | | | | | | | | | | | | | | |
| | | | *Jumlah Orang yang Menerima Gaji dan Tunjangan ASN* | | | | 288 Orang/bulan | 2.149.198.749,00 | Kab. Blitar, Ponggok, Jatilengger | DANA ALOKASI UMUM (DAU) | - | PP4: PEMBANGUNAN SDM YANG INKLUSIF & PERLINDUNGAN SOSIAL YANG ADAPTIF | - | | 0,00 | DINAS PERPUSTAKAAN DAN KEARSIPAN |
| | 2.23.01.2.02.0003 | Pelaksanaan Penatausahaan dan<br><br>Pengujian/Verifikasi Keuangan SKPD | | | | | | | | | | | | | | |
| | | | *Jumlah Dokumen Penatausahaan dan Pengujian/Verifikasi Keuangan SKPD* | | | | 100 Dokumen | 23.940.000,00 | Kab. Blitar, Ponggok, Jatilengger | DANA ALOKASI UMUM (DAU) | - | PP4: PEMBANGUNAN SDM YANG INKLUSIF & PERLINDUNGAN SOSIAL YANG ADAPTIF | - | | 0,00 | DINAS PERPUSTAKAAN DAN KEARSIPAN |
| | 2.23.01.2.05 | Administrasi Kepegawaian Perangkat Daerah | *Persentase ASN yang Mendapat Pelayanan Administrasi Kepegawaian Perangkat Daerah* | - | | | 100 % | 35.000.000,00 | | | - | PP4: PEMBANGUNAN SDM YANG INKLUSIF & PERLINDUNGAN SOSIAL YANG ADAPTIF | - | - | 0,00 | DINAS PERPUSTAKAAN DAN KEARSIPAN |
| | 2.23.01.2.05.0009 | Pendidikan dan Pelatihan Pegawai Berdasarkan Tugas dan Fungsi | | | | | | | | | | | | | | |
| | | | *Jumlah Pegawai Berdasarkan Tugas dan Fungsi yang Mengikuti Pendidikan dan Pelatihan* | | | | 5 Orang | 15.000.000,00 | Kab. Blitar, Ponggok, Jatilengger | DANA ALOKASI UMUM (DAU) | - | PP4: PEMBANGUNAN SDM YANG INKLUSIF & PERLINDUNGAN SOSIAL YANG ADAPTIF | - | | 0,00 | DINAS PERPUSTAKAAN DAN KEARSIPAN |
| | 2.23.01.2.05.0010 | Sosialisasi Peraturan Perundang-Undangan | | | | | | | | | | | | | | |

| NO | KODE | URUSAN / BIDANG URUSAN / PROGRAM / KEGIATAN / SUB KEGIATAN | INDIKATOR PROGRAM / KEGIATAN / SUB KEGIATAN | TARGET AKHIR PERIODE RENSTRA OPD | REALISASI CAPAIAN RENJA OPD TAHUN 2024 | PRAKIRAAN CAPAIAN TARGET RENJA OPD TAHUN 2025 | CAPAIAN KINERJA DAN KERANGKA PENDANAAN | | | | | | KELOMPOK SASARAN | PRAKIRAAN MAJU RENCANA TAHUN 2027 | | PERANGKAT DAERAH PENANGGUNG JAWAB |
|---|---|---|---|---|---|---|---|---|---|---|---|---|---|---|---|---|
| | | | | | | | TARGET 2026 | PAGU INDIKATIF (Rp) | LOKASI | SUMBER DANA | PRIORITAS | | | TARGET | PAGU INDIKATIF (Rp) | |
| | | | | | | | | | | | NASIONAL | DAERAH | | | | |
| 1 | 2 | 3 | 4 | 5 | 6 | 7 | 8 | 9 | 10 | 11 | 12 | 13 | 14 | 15 | 16 | 17 |
| | | | *Jumlah Orang yang Mengikuti Sosialisasi Peraturan Perundang-Undangan* | | | | 24 Orang | 20.000.000,00 | Kab. Blitar, Ponggok, Jatilengger | DANA ALOKASI UMUM (DAU) | - | PP4: PEMBANGUNAN SDM YANG INKLUSIF & PERLINDUNGAN SOSIAL YANG ADAPTIF | - | | 0,00 | DINAS PERPUSTAKAAN DAN KEARSIPAN |
| | 2.23.01.2.06 | Administrasi Umum Perangkat Daerah | *Persentase pelaksanaan administrasi umum yang dilaksanakan secara akuntabel* | - | | | 100 % | 610.027.722,00 | | | - | PP4: PEMBANGUNAN SDM YANG INKLUSIF & PERLINDUNGAN SOSIAL YANG ADAPTIF | - | - | 0,00 | DINAS PERPUSTAKAAN DAN KEARSIPAN |
| | 2.23.01.2.06.0001 | Penyediaan Komponen Instalasi<br><br>Listrik/Penerangan Bangunan Kantor | | | | | | | | | | | | | | |
| | | | *Jumlah Paket Komponen Instalasi Listrik/Penerangan Bangunan Kantor yang Disediakan* | | | | 4 Paket | 9.030.516,00 | Kab. Blitar, Ponggok, Jatilengger | DANA ALOKASI UMUM (DAU) | - | PP4: PEMBANGUNAN SDM YANG INKLUSIF & PERLINDUNGAN SOSIAL YANG ADAPTIF | - | | 0,00 | DINAS PERPUSTAKAAN DAN KEARSIPAN |
| | 2.23.01.2.06.0002 | Penyediaan Peralatan dan Perlengkapan Kantor | | | | | | | | | | | | | | |
| | | | *Jumlah Paket Peralatan dan Perlengkapan Kantor yang Disediakan* | | | | 4 Paket | 197.799.283,00 | Kab. Blitar, Ponggok, Jatilengger | DANA ALOKASI UMUM (DAU) | - | PP4: PEMBANGUNAN SDM YANG INKLUSIF & PERLINDUNGAN SOSIAL YANG ADAPTIF | - | | 0,00 | DINAS PERPUSTAKAAN DAN KEARSIPAN |
| | 2.23.01.2.06.0005 | Penyediaan Barang Cetakan dan Penggandaan | | | | | | | | | | | | | | |
| | | | *Jumlah Paket Barang Cetakan dan Penggandaan yang Disediakan* | | | | 5 Paket | 139.474.386,00 | Kab. Blitar, Ponggok, Jatilengger | DANA ALOKASI UMUM (DAU) | - | PP4: PEMBANGUNAN SDM YANG INKLUSIF & PERLINDUNGAN SOSIAL YANG ADAPTIF | - | | 0,00 | DINAS PERPUSTAKAAN DAN KEARSIPAN |
| | 2.23.01.2.06.0009 | Penyelenggaraan Rapat Koordinasi dan Konsultasi SKPD | | | | | | | | | | | | | | |

| NO | KODE | URUSAN / BIDANG URUSAN / PROGRAM / KEGIATAN / SUB KEGIATAN | INDIKATOR PROGRAM / KEGIATAN / SUB KEGIATAN | TARGET AKHIR PERIODE RENSTRA OPD | REALISASI CAPAIAN RENJA OPD TAHUN 2024 | PRAKIRAAN CAPAIAN TARGET RENJA OPD TAHUN 2025 | CAPAIAN KINERJA DAN KERANGKA PENDANAAN | | | | | | KELOMPOK SASARAN | PRAKIRAAN MAJU RENCANA TAHUN 2027 | | PERANGKAT DAERAH PENANGGUNG JAWAB |
|---|---|---|---|---|---|---|---|---|---|---|---|---|---|---|---|---|
| | | | | | | | TARGET 2026 | PAGU INDIKATIF (Rp) | LOKASI | SUMBER DANA | PRIORITAS | | | TARGET | PAGU INDIKATIF (Rp) | |
| | | | | | | | | | | | NASIONAL | DAERAH | | | | |
| 1 | 2 | 3 | 4 | 5 | 6 | 7 | 8 | 9 | 10 | 11 | 12 | 13 | 14 | 15 | 16 | 17 |
| | | | *Jumlah Laporan Penyelenggaraan Rapat Koordinasi dan Konsultasi SKPD* | | | | 12 Laporan | 263.723.537,00 | Kab. Blitar, Ponggok, Jatilengger | DANA ALOKASI UMUM (DAU) | - | PP4: PEMBANGUNAN SDM YANG INKLUSIF & PERLINDUNGAN SOSIAL YANG ADAPTIF | - | | 0,00 | DINAS PERPUSTAKAAN DAN KEARSIPAN |
| | 2.23.01.2.08 | Penyediaan Jasa Penunjang Urusan Pemerintahan Daerah | *Persentase Penyediaan Jasa Penunjang Urusan Pemerintahan Daerah* | - | | | 100 % | 285.222.864,00 | | | - | PP4: PEMBANGUNAN SDM YANG INKLUSIF & PERLINDUNGAN SOSIAL YANG ADAPTIF | - | - | 0,00 | DINAS PERPUSTAKAAN DAN KEARSIPAN |
| | 2.23.01.2.08.0002 | Penyediaan Jasa Komunikasi, Sumber Daya Air dan Listrik | | | | | | | | | | | | | | |
| | | | *Jumlah Laporan Penyediaan Jasa Komunikasi, Sumber Daya Air dan Listrik yang Disediakan* | | | | 24 Laporan | 74.165.000,00 | Kab. Blitar, Ponggok, Jatilengger | DANA ALOKASI UMUM (DAU) | - | PP4: PEMBANGUNAN SDM YANG INKLUSIF & PERLINDUNGAN SOSIAL YANG ADAPTIF | - | | 0,00 | DINAS PERPUSTAKAAN DAN KEARSIPAN |
| | 2.23.01.2.08.0004 | Penyediaan Jasa Pelayanan Umum Kantor | | | | | | | | | | | | | | |
| | | | *Jumlah Laporan Penyediaan Jasa Pelayanan Umum Kantor yang Disediakan* | | | | 48 Laporan | 211.057.864,00 | Kab. Blitar, Ponggok, Jatilengger | DANA ALOKASI UMUM (DAU) | - | PP4: PEMBANGUNAN SDM YANG INKLUSIF & PERLINDUNGAN SOSIAL YANG ADAPTIF | - | | 0,00 | DINAS PERPUSTAKAAN DAN KEARSIPAN |
| | 2.23.01.2.09 | Pemeliharaan Barang Milik Daerah Penunjang Urusan Pemerintahan Daerah | *Persentase Pemeliharaan Barang Milik Daerah Penunjang Urusan Pemerintahan Daerah dalam kondisi baik* | - | | | 100 % | 315.495.000,00 | | | - | PP4: PEMBANGUNAN SDM YANG INKLUSIF & PERLINDUNGAN SOSIAL YANG ADAPTIF | - | - | 0,00 | DINAS PERPUSTAKAAN DAN KEARSIPAN |
| | 2.23.01.2.09.0001 | Penyediaan Jasa Pemeliharaan, Biaya Pemeliharaan, dan Pajak Kendaraan Perorangan Dinas atau Kendaraan Dinas Jabatan | | | | | | | | | | | | | | |
| | | | *Jumlah Kendaraan Perorangan Dinas atau Kendaraan Dinas Jabatan yang Dipelihara dan dibayarkan Pajaknya* | | | | 18 Unit | 238.375.000,00 | Kab. Blitar, Ponggok, Jatilengger | DANA ALOKASI UMUM (DAU) | - | PP4: PEMBANGUNAN SDM YANG INKLUSIF & PERLINDUNGAN SOSIAL YANG ADAPTIF | - | | 0,00 | DINAS PERPUSTAKAAN DAN KEARSIPAN |

| NO | KODE | URUSAN / BIDANG URUSAN / PROGRAM / KEGIATAN / SUB KEGIATAN | INDIKATOR PROGRAM / KEGIATAN / SUB KEGIATAN | TARGET AKHIR PERIODE RENSTRA OPD | REALISASI CAPAIAN RENJA OPD TAHUN 2024 | PRAKIRAAN CAPAIAN TARGET RENJA OPD TAHUN 2025 | CAPAIAN KINERJA DAN KERANGKA PENDANAAN | | | | | | KELOMPOK SASARAN | PRAKIRAAN MAJU RENCANA TAHUN 2027 | | PERANGKAT DAERAH PENANGGUNG JAWAB |
|---|---|---|---|---|---|---|---|---|---|---|---|---|---|---|---|---|
| | | | | | | | TARGET 2026 | PAGU INDIKATIF (Rp) | LOKASI | SUMBER DANA | PRIORITAS | | | TARGET | PAGU INDIKATIF (Rp) | |
| | | | | | | | | | | | NASIONAL | DAERAH | | | | |
| 1 | 2 | 3 | 4 | 5 | 6 | 7 | 8 | 9 | 10 | 11 | 12 | 13 | 14 | 15 | 16 | 17 |
| | 2.23.01.2.09.0006 | Pemeliharaan Peralatan dan Mesin Lainnya | | | | | | | | | | | | | | |
| | | | *Jumlah Peralatan dan Mesin Lainnya yang Dipelihara* | | | | 20 Unit | 27.120.000,00 | Kab. Blitar, Ponggok, Jatilengger | DANA ALOKASI UMUM (DAU) | - | PP4: PEMBANGUNAN SDM YANG INKLUSIF & PERLINDUNGAN SOSIAL YANG ADAPTIF | - | | 0,00 | DINAS PERPUSTAKAAN DAN KEARSIPAN |
| | 2.23.01.2.09.0009 | Pemeliharaan/Rehabilitasi Gedung Kantor dan Bangunan Lainnya | | | | | | | | | | | | | | |
| | | | *Jumlah Gedung Kantor dan Bangunan Lainnya yang Dipelihara/Direhabilitasi* | | | | 1 Unit | 50.000.000,00 | Kab. Blitar, Ponggok, Jatilengger | DANA ALOKASI UMUM (DAU) | - | PP4: PEMBANGUNAN SDM YANG INKLUSIF & PERLINDUNGAN SOSIAL YANG ADAPTIF | - | | 0,00 | DINAS PERPUSTAKAAN DAN KEARSIPAN |
| 2. | **2.23.02** | **PROGRAM PEMBINAAN PERPUSTAKAAN** | ***Persentase Pemanfaatan Perpustakan oleh Masyarakat*** | **-** | | | **0,10 %** | **1.894.777.211,00** | | | | | | **-** | **0,00** | |
| | 2.23.02.2.01 | Pengelolaan Perpustakaan Tingkat Daerah Kabupaten/Kota | *Persentase Perpustakaan sesuai Standar Nasional Perpustakaan* | - | | | 0,035 % | 684.595.375,00 | | | - | PP4: PEMBANGUNAN SDM YANG INKLUSIF & PERLINDUNGAN SOSIAL YANG ADAPTIF | - | - | 0,00 | DINAS PERPUSTAKAAN DAN KEARSIPAN |
| | 2.23.02.2.01.0004 | Pembinaan Perpustakaan pada Satuan Pendidikan Dasar di Seluruh Wilayah Kabupaten/Kota Sesuai dengan Standar Nasional Perpustakaan | | | | | | | | | | | | | | |
| | | | *Jumlah Perpustakaan pada Satuan Pendidikan Dasar dan yang Dilakukan Pembinaan dalam Mewujudkan Standar Nasional Perpustakaan* | | | | 100 Perpustakaan | 30.000.000,00 | Kab. Blitar, Ponggok, Jatilengger | DANA ALOKASI UMUM (DAU) | - | PP4: PEMBANGUNAN SDM YANG INKLUSIF & PERLINDUNGAN SOSIAL YANG ADAPTIF | - | | 0,00 | DINAS PERPUSTAKAAN DAN KEARSIPAN |
| | 2.23.02.2.01.0011 | Pengembangan Perpustakaan di Tingkat Daerah Kabupaten/Kota | | | | | | | | | | | | | | |
| | | | *Jumlah Perpustakaan yang Dikembangkan di Tingkat Daerah Kabupaten/Kota Sesuai Standar Nasional Perpustakaan di Wilayah Kabupaten/Kota Sesuai Kewenangannya* | | | | 25 Perpustakaan | 236.917.838,00 | Kab. Blitar, Ponggok, Jatilengger | DANA ALOKASI UMUM (DAU) | - | PP4: PEMBANGUNAN SDM YANG INKLUSIF & PERLINDUNGAN SOSIAL YANG ADAPTIF | - | | 0,00 | DINAS PERPUSTAKAAN DAN KEARSIPAN |
| | 2.23.02.2.01.0013 | Pembinaan Perpustakaan Umum dan Khusus Tingkat Kabupaten/Kota | | | | | | | | | | | | | | |

| NO | KODE | URUSAN / BIDANG URUSAN / PROGRAM / KEGIATAN / SUB KEGIATAN | INDIKATOR PROGRAM / KEGIATAN / SUB KEGIATAN | TARGET AKHIR PERIODE RENSTRA OPD | REALISASI CAPAIAN RENJA OPD TAHUN 2024 | PRAKIRAAN CAPAIAN TARGET RENJA OPD TAHUN 2025 | CAPAIAN KINERJA DAN KERANGKA PENDANAAN | | | | | | KELOMPOK SASARAN | PRAKIRAAN MAJU RENCANA TAHUN 2027 | | PERANGKAT DAERAH PENANGGUNG JAWAB |
|---|---|---|---|---|---|---|---|---|---|---|---|---|---|---|---|---|
| | | | | | | | TARGET 2026 | PAGU INDIKATIF (Rp) | LOKASI | SUMBER DANA | PRIORITAS | | | TARGET | PAGU INDIKATIF (Rp) | |
| | | | | | | | | | | | NASIONAL | DAERAH | | | | |
| 1 | 2 | 3 | 4 | 5 | 6 | 7 | 8 | 9 | 10 | 11 | 12 | 13 | 14 | 15 | 16 | 17 |
| | | | *Jumlah perpustakaan umum dan khusus yang dibina sesuai kewenangan Kabupaten/Kota dalam mewujdukan Standar Nasional Perpustakaan* | | | | 50 Perpustakaan | 30.000.000,00 | Kab. Blitar, Ponggok, Jatilengger | DANA ALOKASI UMUM (DAU) | - | PP4: PEMBANGUNAN SDM YANG INKLUSIF & PERLINDUNGAN SOSIAL YANG ADAPTIF | - | | 0,00 | DINAS PERPUSTAKAAN DAN KEARSIPAN |
| | 2.23.02.2.01.0017 | Penyusunan Data dan Informasi Perpustakaan | | | | | | | | | | | | | | |
| | | | *Jumlah Data dan informasi Perpustakaan* | | | | 2 Dokumen | 9.551.300,00 | Kab. Blitar, Ponggok, Jatilengger | DANA ALOKASI UMUM (DAU) | - | PP4: PEMBANGUNAN SDM YANG INKLUSIF & PERLINDUNGAN SOSIAL YANG ADAPTIF | - | | 0,00 | DINAS PERPUSTAKAAN DAN KEARSIPAN |
| | 2.23.02.2.01.0018 | Pengelolaan dan Pengembangan Bahan Perpustakaan | | | | | | | | | | | | | | |
| | | | *Jumlah Bahan Perpustakaan yang dikelola dan dikembangkan untuk Mewujudkan Keberagaman Koleksi Perpustakaan* | | | | 1000 Eksemplar | 378.126.237,00 | Kab. Blitar, Ponggok, Jatilengger | DANA ALOKASI UMUM (DAU) | - | PP4: PEMBANGUNAN SDM YANG INKLUSIF & PERLINDUNGAN SOSIAL YANG ADAPTIF | - | | 0,00 | DINAS PERPUSTAKAAN DAN KEARSIPAN |
| | 2.23.02.2.02 | Pembudayaan Gemar Membaca Tingkat Daerah Kabupaten/Kota | *Jumlah masyarakat yang mengikuti pembudayaan Gemar Membaca* | - | | | 380 peserta | 1.210.181.836,00 | | | - | - | - | - | 0,00 | DINAS PERPUSTAKAAN DAN KEARSIPAN |
| | 2.23.02.2.02.0007 | Pengembangan Literasi Berbasis Inklusi Sosial | | | | | | | | | | | | | | |
| | | | - | | | | - | 98.168.800,00 | - | - | - | - | - | | 0,00 | DINAS PERPUSTAKAAN DAN KEARSIPAN |
| | 2.23.02.2.02.0008 | Pembangunan dan Pemeliharaan Sarana Perpustakaan di Tempat-Tempat Umum yang Menjadi Kewenangan Daerah Kabupaten/Kota | | | | | | | | | | | | | | |
| | | | *Jumlah sarana Perpustakaan yang Dibangun dan dipelihara di Tempat-Tempat Umum yang Menjadi Kewenangan Daerah Kabupaten/Kota* | | | | 1 Perpustakaan | 863.582.746,00 | Kab. Blitar, Ponggok, Jatilengger | DANA ALOKASI UMUM (DAU) | - | PP4: PEMBANGUNAN SDM YANG INKLUSIF & PERLINDUNGAN SOSIAL YANG ADAPTIF | - | | 0,00 | DINAS PERPUSTAKAAN DAN KEARSIPAN |
| | 2.23.02.2.02.0010 | Sosialisasi Budaya Baca dan Literasi pada Satuan Pendidikan Dasar dan Masyarakat | | | | | | | | | | | | | | |
| | | | *Jumlah Lokus Pembudayaan Kegemaran Membaca dan Literasi pada Satuan Pendidikan Dasar dan Masyarakat* | | | | 125 Lokus | 248.430.290,00 | Kab. Blitar, Ponggok, Jatilengger | - | - | PP4: PEMBANGUNAN SDM YANG INKLUSIF & PERLINDUNGAN SOSIAL YANG ADAPTIF | - | | 0,00 | DINAS PERPUSTAKAAN DAN KEARSIPAN |

| NO | KODE | URUSAN / BIDANG URUSAN / PROGRAM / KEGIATAN / SUB KEGIATAN | INDIKATOR PROGRAM / KEGIATAN / SUB KEGIATAN | TARGET AKHIR PERIODE RENSTRA OPD | REALISASI CAPAIAN RENJA OPD TAHUN 2024 | PRAKIRAAN CAPAIAN TARGET RENJA OPD TAHUN 2025 | CAPAIAN KINERJA DAN KERANGKA PENDANAAN | | | | | | KELOMPOK SASARAN | PRAKIRAAN MAJU RENCANA TAHUN 2027 | | PERANGKAT DAERAH PENANGGUNG JAWAB |
|---|---|---|---|---|---|---|---|---|---|---|---|---|---|---|---|---|
| | | | | | | | TARGET 2026 | PAGU INDIKATIF (Rp) | LOKASI | SUMBER DANA | PRIORITAS | | | TARGET | PAGU INDIKATIF (Rp) | |
| | | | | | | | | | | | NASIONAL | DAERAH | | | | |
| 1 | 2 | 3 | 4 | 5 | 6 | 7 | 8 | 9 | 10 | 11 | 12 | 13 | 14 | 15 | 16 | 17 |
| 3. | **2.23.03** | **PROGRAM PELESTARIAN KOLEKSI NASIONAL DAN NASKAH KUNO** | ***Persentase naskah kuno yang dilestarikan*** | **-** | | | **100 %** | **56.820.000,00** | | | | | | **-** | **0,00** | |
| | 2.23.03.2.01 | Pelestarian Naskah Kuno Milik Daerah Kabupaten/Kota | *Jumlah Naskah Kuno Milik Daerah yang Dilestarikan* | - | | | 1 Buah | 56.820.000,00 | | | - | PP4: PEMBANGUNAN SDM YANG INKLUSIF & PERLINDUNGAN SOSIAL YANG ADAPTIF | - | - | 0,00 | DINAS PERPUSTAKAAN DAN KEARSIPAN |
| | 2.23.03.2.01.0003 | Peningkatan Peran Serta Masyarakat dalam Penyimpanan, Perawatan, Pelestarian, dan Pendaftaran Naskah Kuno | | | | | | | | | | | | | | |
| | | | *Jumlah masyarakat yang berperan dalam penyimpanan, perawatan, pelestarian dan pendaftaran naskah kuno* | | | | 25 Orang | 56.820.000,00 | Kab. Blitar, Ponggok, Jatilengger | DANA ALOKASI UMUM (DAU) | - | PP4: PEMBANGUNAN SDM YANG INKLUSIF & PERLINDUNGAN SOSIAL YANG ADAPTIF | - | | 0,00 | DINAS PERPUSTAKAAN DAN KEARSIPAN |
| | **2.24** | **URUSAN PEMERINTAHAN BIDANG KEARSIPAN** | | | | | | **258.125.100,00** | | | | | | | **0,00** | |
| 1. | **2.24.02** | **PROGRAM PENGELOLAAN ARSIP** | ***Persentase Tingkat Ketersediaan Arsip Sebagai Bahan Akuntabilitas Kerja, Alat Bukti yang Sah dan Pertanggungjawaban Nasional*** | **-** | | | **80.45 %** | **253.505.100,00** | | | | | | **-** | **0,00** | |
| | 2.24.02.2.01 | Pengelolaan Arsip Dinamis Daerah Kabupaten/Kota | *Persentase Daftar Arsip Aktif yang Telah Disusun; Persentase Daftar Arsip inaktif yang Telah Disusun* | - | | | 52,81;37,72 % | 117.236.770,00 | | | - | PP5: PENINGKATAN KETENTRAMAN, KETERTIBAN UMUM, DAN KUALITAS PELAYANAN PUBLIK | - | - | 0,00 | DINAS PERPUSTAKAAN DAN KEARSIPAN |
| | 2.24.02.2.01.0002 | Pemeliharaan dan Penyusutan Arsip Dinamis | | | | | | | | | | | | | | |
| | | | *Jumlah Naskah Dinas yang Dilakukan Pemeliharaan dan Penyusutan* | | | | 4000 Berkas | 62.263.428,00 | Kab. Blitar, Ponggok, Jatilengger | DANA ALOKASI UMUM (DAU) | - | PP5: PENINGKATAN KETENTRAMAN, KETERTIBAN UMUM, DAN KUALITAS PELAYANAN PUBLIK | - | | 0,00 | DINAS PERPUSTAKAAN DAN KEARSIPAN |
| | 2.24.02.2.01.0003 | Pengawasan Arsip Dinamis Kewenangan Kabupaten/Kota | | | | | | | | | | | | | | |

| NO | KODE | URUSAN / BIDANG URUSAN / PROGRAM / KEGIATAN / SUB KEGIATAN | INDIKATOR PROGRAM / KEGIATAN / SUB KEGIATAN | TARGET AKHIR PERIODE RENSTRA OPD | REALISASI CAPAIAN RENJA OPD TAHUN 2024 | PRAKIRAAN CAPAIAN TARGET RENJA OPD TAHUN 2025 | CAPAIAN KINERJA DAN KERANGKA PENDANAAN | | | | | | KELOMPOK SASARAN | PRAKIRAAN MAJU RENCANA TAHUN 2027 | | PERANGKAT DAERAH PENANGGUNG JAWAB |
|---|---|---|---|---|---|---|---|---|---|---|---|---|---|---|---|---|
| | | | | | | | TARGET 2026 | PAGU INDIKATIF (Rp) | LOKASI | SUMBER DANA | PRIORITAS | | | TARGET | PAGU INDIKATIF (Rp) | |
| | | | | | | | | | | | NASIONAL | DAERAH | | | | |
| 1 | 2 | 3 | 4 | 5 | 6 | 7 | 8 | 9 | 10 | 11 | 12 | 13 | 14 | 15 | 16 | 17 |
| | | | *Jumlah Laporan Hasil Pengawasan Arsip Dinamis Kewenangan Kabupaten/Kota* | | | | 53 Laporan | 54.973.342,00 | Kab. Blitar, Ponggok, Jatilengger | DANA ALOKASI UMUM (DAU) | - | PP5: PENINGKATAN KETENTRAMAN, KETERTIBAN UMUM, DAN KUALITAS PELAYANAN PUBLIK | - | | 0,00 | DINAS PERPUSTAKAAN DAN KEARSIPAN |
| | 2.24.02.2.02 | Pengelolaan Arsip Statis Daerah Kabupaten/Kota | *Persentase Ketersediaan Arsip Statis* | - | | | 100 % | 51.532.544,00 | | | - | PP5: PENINGKATAN KETENTRAMAN, KETERTIBAN UMUM, DAN KUALITAS PELAYANAN PUBLIK | - | - | 0,00 | DINAS PERPUSTAKAAN DAN KEARSIPAN |
| | 2.24.02.2.02.0004 | Akuisisi, Pengolahan, Preservasi, dan Akses Arsip Statis | | | | | | | | | | | | | | |
| | | | *Jumlah Arsip Statis yang Dilakukan Akusisi, Pengolahan, Preservasi dan Akses Arsip Statis* | | | | 300 Arsip | 51.532.544,00 | Kab. Blitar, Ponggok, Jatilengger | DANA ALOKASI UMUM (DAU) | - | PP5: PENINGKATAN KETENTRAMAN, KETERTIBAN UMUM, DAN KUALITAS PELAYANAN PUBLIK | - | | 0,00 | DINAS PERPUSTAKAAN DAN KEARSIPAN |
| | 2.24.02.2.03 | Pengelolaan Simpul Jaringan Informasi Kearsipan Nasional Tingkat Kabupaten/Kota | *Persentase Arsip yang Diunggah dalam SIKN Melalui JIKN* | - | | | 100 % | 84.735.786,00 | | | - | - | - | - | 0,00 | DINAS PERPUSTAKAAN DAN KEARSIPAN |
| | 2.24.02.2.03.0002 | Pemberdayaan Kapasitas Unit Kearsipan dan Lembaga Kearsipan Daerah Kabupaten/Kota | | | | | | | | | | | | | | |
| | | | *Jumlah Laporan Hasil Pemberdayaan Kapasitas Unit Kearsipan dan Lembaga Kearsipan Daerah Kabupaten/Kota* | | | | 1 Laporan | 84.735.786,00 | - | DANA ALOKASI UMUM (DAU) | - | - | - | | 0,00 | DINAS PERPUSTAKAAN DAN KEARSIPAN |
| 2. | **2.24.03** | **PROGRAM PERLINDUNGAN DAN PENYELAMATAN ARSIP** | ***Tingkat keberadaan dan keutuhan arsip sebagai bahan pertanggung jawaban*** | **-** | | | **83 %** | **4.620.000,00** | | | | | | **-** | **0,00** | |
| | 2.24.03.2.01 | Pemusnahan Arsip Dilingkungan Pemerintah Daerah Kabupaten/Kota yang Memiliki Retensi di Bawah 10 (Sepuluh) Tahun | *Tingkat Kesesuaian Kegiatan Pemusnahan Arsip dengan NSPK* | - | | | 100 % | 4.620.000,00 | | | - | PP5: PENINGKATAN KETENTRAMAN, KETERTIBAN UMUM, DAN KUALITAS PELAYANAN PUBLIK | - | - | 0,00 | DINAS PERPUSTAKAAN DAN KEARSIPAN |
| | 2.24.03.2.01.0004 | Penilaian, Penetapan dan Pelaksanaan Pemusnahan Arsip yang Memiliki Retensi di Bawah 10 (Sepuluh) Tahun | | | | | | | | | | | | | | |

| NO | KODE | URUSAN / BIDANG URUSAN / PROGRAM / KEGIATAN / SUB KEGIATAN | INDIKATOR PROGRAM / KEGIATAN / SUB KEGIATAN | TARGET AKHIR PERIODE RENSTRA OPD | REALISASI CAPAIAN RENJA OPD TAHUN 2024 | PRAKIRAAN CAPAIAN TARGET RENJA OPD TAHUN 2025 | CAPAIAN KINERJA DAN KERANGKA PENDANAAN | | | | | | KELOMPOK SASARAN | PRAKIRAAN MAJU RENCANA TAHUN 2027 | | PERANGKAT DAERAH PENANGGUNG JAWAB |
|---|---|---|---|---|---|---|---|---|---|---|---|---|---|---|---|---|
| | | | | | | | TARGET 2026 | PAGU INDIKATIF (Rp) | LOKASI | SUMBER DANA | PRIORITAS | | | TARGET | PAGU INDIKATIF (Rp) | |
| | | | | | | | | | | | NASIONAL | DAERAH | | | | |
| 1 | 2 | 3 | 4 | 5 | 6 | 7 | 8 | 9 | 10 | 11 | 12 | 13 | 14 | 15 | 16 | 17 |
| | | | *Jumlah Arsip yang Dilakukan Penilaian, Penetapan dan Pelaksanaan Pemusnahan Arsip yang Memiliki Retensi di Bawah 10 (Sepuluh) Tahun* | | | | 500 Arsip | 4.620.000,00 | Kab. Blitar, Ponggok, Jatilengger | DANA ALOKASI UMUM (DAU) | - | PP5: PENINGKATAN KETENTRAMAN, KETERTIBAN UMUM, DAN KUALITAS PELAYANAN PUBLIK | - | | 0,00 | DINAS PERPUSTAKAAN DAN KEARSIPAN |
| | | **DINAS PETERNAKAN DAN PERIKANAN** | | | | | | **28.829.140.726,00** | | | | | | | **31.968.447.018,00** | |
| | **3** | **URUSAN PEMERINTAHAN PILIHAN** | | | | | | **28.829.140.726,00** | | | | | | | **31.968.447.018,00** | |
| | **3.25** | **URUSAN PEMERINTAHAN BIDANG KELAUTAN DAN PERIKANAN** | | | | | | **17.131.031.157,00** | | | | | | | **18.843.434.272,00** | |
| 1. | **3.25.01** | **PROGRAM PENUNJANG URUSAN PEMERINTAHAN DAERAH KABUPATEN/KOTA** | ***Rata-rata tingkat capaian kinerja kegiatan pada program penunjang urusan pemerintahan daerah*** | **-** | | | **100 %** | **12.303.668.286,00** | | | | | | **-** | **13.534.035.115,00** | |
| | 3.25.01.2.01 | Perencanaan, Penganggaran, dan Evaluasi Kinerja Perangkat Daerah | *Persentase dokumen Perencanaan, Penganggaran, dan Evaluasi Kinerja Perangkat Daerah yang tepat waktu dan sesuai dengan peraturan* | - | | | 100 % | 262.478.040,00 | | | - | - | - | - | 288.725.844,00 | DINAS PETERNAKAN DAN PERIKANAN |
| | 3.25.01.2.01.0001 | Penyusunan Dokumen Perencanaan Perangkat Daerah | | | | | | | | | | | | | | |
| | | | *Jumlah Dokumen Perencanaan Perangkat Daerah* | | | | 2 Dokumen | 3.993.000,00 | Kab. Blitar, Semua Kecamatan, Semua Kel/Desa | DANA ALOKASI UMUM (DAU) | - | - | - | | 4.392.300,00 | DINAS PETERNAKAN DAN PERIKANAN |
| | 3.25.01.2.01.0007 | Evaluasi Kinerja Perangkat Daerah | | | | | | | | | | | | | | |
| | | | *Jumlah Laporan Evaluasi Kinerja Perangkat Daerah* | | | | 5 Laporan | 58.485.040,00 | Kab. Blitar, Semua Kecamatan, Semua Kel/Desa | DANA ALOKASI UMUM (DAU) | - | - | - | | 64.333.544,00 | DINAS PETERNAKAN DAN PERIKANAN |
| | 3.25.01.2.01.0009 | Pelaksanaan Pengumpulan Data Statistik Sektoral Daerah | | | | | | | | | | | | | | |
| | | | *Jumlah Data Statistik Sektoral Daerah yang Telah Dikumpulkan dan Diperiksa Lingkup Perangkat Daerah* | | | | 5 Data | 200.000.000,00 | Kab. Blitar, Semua Kecamatan, Semua Kel/Desa | DANA ALOKASI UMUM (DAU) | - | - | - | | 220.000.000,00 | DINAS PETERNAKAN DAN PERIKANAN |
| | 3.25.01.2.02 | Administrasi Keuangan Perangkat Daerah | *Persentase Laporan Administrasi Keuangan perangkat daerah yang tepat waktu dan akuntabel* | - | | | 100 % | 8.854.121.020,00 | | | - | - | - | - | 9.739.533.122,00 | DINAS PETERNAKAN DAN PERIKANAN |
| | 3.25.01.2.02.0001 | Penyediaan Gaji dan Tunjangan ASN | | | | | | | | | | | | | | |
| | | | *Jumlah Orang yang Menerima Gaji dan Tunjangan ASN* | | | | 70 Orang/bulan | 8.746.400.000,00 | Kab. Blitar, Semua Kecamatan, Semua Kel/Desa | DANA ALOKASI UMUM (DAU) | - | - | - | | 9.621.040.000,00 | DINAS PETERNAKAN DAN PERIKANAN |

| NO | KODE | URUSAN / BIDANG URUSAN / PROGRAM / KEGIATAN / SUB KEGIATAN | INDIKATOR PROGRAM / KEGIATAN / SUB KEGIATAN | TARGET AKHIR PERIODE RENSTRA OPD | REALISASI CAPAIAN RENJA OPD TAHUN 2024 | PRAKIRAAN CAPAIAN TARGET RENJA OPD TAHUN 2025 | CAPAIAN KINERJA DAN KERANGKA PENDANAAN | | | | | | KELOMPOK SASARAN | PRAKIRAAN MAJU RENCANA TAHUN 2027 | | PERANGKAT DAERAH PENANGGUNG JAWAB |
|---|---|---|---|---|---|---|---|---|---|---|---|---|---|---|---|---|
| | | | | | | | TARGET 2026 | PAGU INDIKATIF (Rp) | LOKASI | SUMBER DANA | PRIORITAS | | | TARGET | PAGU INDIKATIF (Rp) | |
| | | | | | | | | | | | NASIONAL | DAERAH | | | | |
| 1 | 2 | 3 | 4 | 5 | 6 | 7 | 8 | 9 | 10 | 11 | 12 | 13 | 14 | 15 | 16 | 17 |
| | 3.25.01.2.02.0003 | Pelaksanaan Penatausahaan dan<br><br>Pengujian/Verifikasi Keuangan SKPD | | | | | | | | | | | | | | |
| | | | *Jumlah Dokumen Penatausahaan dan Pengujian/Verifikasi Keuangan SKPD* | | | | 20 Dokumen | 104.500.000,00 | Kab. Blitar, Semua Kecamatan, Semua Kel/Desa | DANA ALOKASI UMUM (DAU) | - | - | - | | 114.950.000,00 | DINAS PETERNAKAN DAN PERIKANAN |
| | 3.25.01.2.02.0004 | Koordinasi dan Pelaksanaan Akuntansi SKPD | | | | | | | | | | | | | | |
| | | | *Jumlah Dokumen Koordinasi dan Pelaksanaan Akuntansi SKPD* | | | | 3 Dokumen | 2.221.020,00 | Kab. Blitar, Semua Kecamatan, Semua Kel/Desa | DANA ALOKASI UMUM (DAU) | - | - | - | | 2.443.122,00 | DINAS PETERNAKAN DAN PERIKANAN |
| | 3.25.01.2.02.0007 | Koordinasi dan Penyusunan Laporan Keuangan Bulanan/ Triwulanan/ Semesteran SKPD | | | | | | | | | | | | | | |
| | | | *Jumlah Laporan Keuangan Bulanan/ Triwulanan/ Semesteran SKPD dan Laporan Koordinasi Penyusunan Laporan Keuangan Bulanan/Triwulanan/Semesteran SKPD* | | | | 14 Laporan | 1.000.000,00 | Kab. Blitar, Semua Kecamatan, Semua Kel/Desa | DANA ALOKASI UMUM (DAU) | - | - | - | | 1.100.000,00 | DINAS PETERNAKAN DAN PERIKANAN |
| | 3.25.01.2.05 | Administrasi Kepegawaian Perangkat Daerah | *Persentase ASN yang Mendapat Pelayanan Administrasi Kepegawaian Perangkat Daerah* | - | | | 100 orang | 130.000.000,00 | | | - | - | - | - | 143.000.000,00 | DINAS PETERNAKAN DAN PERIKANAN |
| | 3.25.01.2.05.0010 | Sosialisasi Peraturan Perundang-Undangan | | | | | | | | | | | | | | |
| | | | *Jumlah Orang yang Mengikuti Sosialisasi Peraturan Perundang-Undangan* | | | | 100 Orang | 65.000.000,00 | Kab. Blitar, Semua Kecamatan, Semua Kel/Desa | DANA ALOKASI UMUM (DAU) | - | - | - | | 71.500.000,00 | DINAS PETERNAKAN DAN PERIKANAN |
| | 3.25.01.2.05.0011 | Bimbingan Teknis Implementasi Peraturan Perundang-Undangan | | | | | | | | | | | | | | |
| | | | *Jumlah Orang yang Mengikuti Bimbingan Teknis Implementasi Peraturan Perundang-Undangan* | | | | 100 Orang | 65.000.000,00 | Kab. Blitar, Semua Kecamatan, Semua Kel/Desa | DANA ALOKASI UMUM (DAU) | - | - | - | | 71.500.000,00 | DINAS PETERNAKAN DAN PERIKANAN |
| | 3.25.01.2.06 | Administrasi Umum Perangkat Daerah | *Persentase administrasi umum yang dilaksanakan secara akuntabel* | - | | | 95 % | 464.118.670,00 | | | - | - | - | - | 510.530.537,00 | DINAS PETERNAKAN DAN PERIKANAN |
| | 3.25.01.2.06.0001 | Penyediaan Komponen Instalasi<br><br>Listrik/Penerangan Bangunan Kantor | | | | | | | | | | | | | | |
| | | | *Jumlah Paket Komponen Instalasi Listrik/Penerangan Bangunan Kantor yang Disediakan* | | | | 13 Paket | 21.296.000,00 | Kab. Blitar, Semua Kecamatan, Semua Kel/Desa | DANA ALOKASI UMUM (DAU) | - | - | - | | 23.425.600,00 | DINAS PETERNAKAN DAN PERIKANAN |
| | 3.25.01.2.06.0002 | Penyediaan Peralatan dan Perlengkapan Kantor | | | | | | | | | | | | | | |
| | | | *Jumlah Paket Peralatan dan Perlengkapan Kantor yang Disediakan* | | | | 10 Paket | 102.522.670,00 | Kab. Blitar, Semua Kecamatan, Semua Kel/Desa | DANA ALOKASI UMUM (DAU) | - | - | - | | 112.774.937,00 | DINAS PETERNAKAN DAN PERIKANAN |

| NO | KODE | URUSAN / BIDANG URUSAN / PROGRAM / KEGIATAN / SUB KEGIATAN | INDIKATOR PROGRAM / KEGIATAN / SUB KEGIATAN | TARGET AKHIR PERIODE RENSTRA OPD | REALISASI CAPAIAN RENJA OPD TAHUN 2024 | PRAKIRAAN CAPAIAN TARGET RENJA OPD TAHUN 2025 | CAPAIAN KINERJA DAN KERANGKA PENDANAAN | | | | | | KELOMPOK SASARAN | PRAKIRAAN MAJU RENCANA TAHUN 2027 | | PERANGKAT DAERAH PENANGGUNG JAWAB |
|---|---|---|---|---|---|---|---|---|---|---|---|---|---|---|---|---|
| | | | | | | | TARGET 2026 | PAGU INDIKATIF (Rp) | LOKASI | SUMBER DANA | PRIORITAS | | | TARGET | PAGU INDIKATIF (Rp) | |
| | | | | | | | | | | | NASIONAL | DAERAH | | | | |
| 1 | 2 | 3 | 4 | 5 | 6 | 7 | 8 | 9 | 10 | 11 | 12 | 13 | 14 | 15 | 16 | 17 |
| | 3.25.01.2.06.0004 | Penyediaan Bahan Logistik Kantor | | | | | | | | | | | | | | |
| | | | *Jumlah Paket Bahan Logistik Kantor yang Disediakan* | | | | 4 Paket | 150.000.000,00 | Kab. Blitar, Semua Kecamatan, Semua Kel/Desa | DANA ALOKASI UMUM (DAU) | - | - | - | | 165.000.000,00 | DINAS PETERNAKAN DAN PERIKANAN |
| | 3.25.01.2.06.0005 | Penyediaan Barang Cetakan dan Penggandaan | | | | | | | | | | | | | | |
| | | | *Jumlah Paket Barang Cetakan dan Penggandaan yang Disediakan* | | | | 15000 Paket | 80.300.000,00 | Kab. Blitar, Semua Kecamatan, Semua Kel/Desa | DANA ALOKASI UMUM (DAU) | - | - | - | | 88.330.000,00 | DINAS PETERNAKAN DAN PERIKANAN |
| | 3.25.01.2.06.0009 | Penyelenggaraan Rapat Koordinasi dan Konsultasi SKPD | | | | | | | | | | | | | | |
| | | | *Jumlah Laporan Penyelenggaraan Rapat Koordinasi dan Konsultasi SKPD* | | | | 500 Laporan | 110.000.000,00 | Kab. Blitar, Semua Kecamatan, Semua Kel/Desa | DANA ALOKASI UMUM (DAU) | - | - | - | | 121.000.000,00 | DINAS PETERNAKAN DAN PERIKANAN |
| | 3.25.01.2.07 | Pengadaan Barang Milik Daerah Penunjang Urusan Pemerintah Daerah | *Persentase Pengadaan Barang Milik Daerah Penunjang Urusan Pemerintah Daerah yang tepat sasaran* | - | | | 95 % | 403.122.354,00 | | | - | - | - | - | 443.434.590,00 | DINAS PETERNAKAN DAN PERIKANAN |
| | 3.25.01.2.07.0005 | Pengadaan Mebel | | | | | | | | | | | | | | |
| | | | *Jumlah Paket Mebel yang Disediakan* | | | | 5 Unit | 70.000.000,00 | Kab. Blitar, Semua Kecamatan, Semua Kel/Desa | DANA ALOKASI UMUM (DAU) | - | - | - | | 77.000.000,00 | DINAS PETERNAKAN DAN PERIKANAN |
| | 3.25.01.2.07.0006 | Pengadaan Peralatan dan Mesin Lainnya | | | | | | | | | | | | | | |
| | | | *Jumlah Unit Peralatan dan Mesin Lainnya yang Disediakan* | | | | 4 Unit | 95.000.000,00 | Kab. Blitar, Semua Kecamatan, Semua Kel/Desa | DANA ALOKASI UMUM (DAU) | - | - | - | | 104.500.000,00 | DINAS PETERNAKAN DAN PERIKANAN |
| | 3.25.01.2.07.0009 | Pengadaan Gedung Kantor atau Bangunan Lainnya | | | | | | | | | | | | | | |
| | | | *Jumlah Unit Gedung Kantor atau Bangunan Lainnya yang Disediakan* | | | | 1 Unit | 238.122.354,00 | Kab. Blitar, Semua Kecamatan, Semua Kel/Desa | DANA ALOKASI UMUM (DAU) | - | - | - | | 261.934.590,00 | DINAS PETERNAKAN DAN PERIKANAN |
| | 3.25.01.2.08 | Penyediaan Jasa Penunjang Urusan Pemerintahan Daerah | *Persentase Jasa Penunjang Urusan Pemerintahan Daerah yang disediakan tepat waktu* | - | | | 90 % | 1.448.679.222,00 | | | - | - | - | - | 1.593.547.144,00 | DINAS PETERNAKAN DAN PERIKANAN |
| | 3.25.01.2.08.0001 | Penyediaan Jasa Surat Menyurat | | | | | | | | | | | | | | |
| | | | *Jumlah Laporan Penyediaan Jasa Surat Menyurat* | | | | 12 Laporan | 15.373.050,00 | Kab. Blitar, Semua Kecamatan, Semua Kel/Desa | DANA ALOKASI UMUM (DAU) | - | - | - | | 16.910.355,00 | DINAS PETERNAKAN DAN PERIKANAN |
| | 3.25.01.2.08.0002 | Penyediaan Jasa Komunikasi, Sumber Daya Air dan Listrik | | | | | | | | | | | | | | |

| NO | KODE | URUSAN / BIDANG URUSAN / PROGRAM / KEGIATAN / SUB KEGIATAN | INDIKATOR PROGRAM / KEGIATAN / SUB KEGIATAN | TARGET AKHIR PERIODE RENSTRA OPD | REALISASI CAPAIAN RENJA OPD TAHUN 2024 | PRAKIRAAN CAPAIAN TARGET RENJA OPD TAHUN 2025 | CAPAIAN KINERJA DAN KERANGKA PENDANAAN | | | | | | KELOMPOK SASARAN | PRAKIRAAN MAJU RENCANA TAHUN 2027 | | PERANGKAT DAERAH PENANGGUNG JAWAB |
|---|---|---|---|---|---|---|---|---|---|---|---|---|---|---|---|---|
| | | | | | | | TARGET 2026 | PAGU INDIKATIF (Rp) | LOKASI | SUMBER DANA | PRIORITAS | | | TARGET | PAGU INDIKATIF (Rp) | |
| | | | | | | | | | | | NASIONAL | DAERAH | | | | |
| 1 | 2 | 3 | 4 | 5 | 6 | 7 | 8 | 9 | 10 | 11 | 12 | 13 | 14 | 15 | 16 | 17 |
| | | | *Jumlah Laporan Penyediaan Jasa Komunikasi, Sumber Daya Air dan Listrik yang Disediakan* | | | | 12 Laporan | 240.000.000,00 | Kab. Blitar, Semua Kecamatan, Semua Kel/Desa | DANA ALOKASI UMUM (DAU) | - | - | - | | 264.000.000,00 | DINAS PETERNAKAN DAN PERIKANAN |
| | 3.25.01.2.08.0003 | Penyediaan Jasa Peralatan dan Perlengkapan Kantor | | | | | | | | | | | | | | |
| | | | *Jumlah Laporan Penyediaan Jasa Peralatan dan Perlengkapan Kantor yang Disediakan* | | | | 16 Laporan | 93.500.000,00 | Kab. Blitar, Semua Kecamatan, Semua Kel/Desa | DANA ALOKASI UMUM (DAU) | - | - | - | | 102.850.000,00 | DINAS PETERNAKAN DAN PERIKANAN |
| | 3.25.01.2.08.0004 | Penyediaan Jasa Pelayanan Umum Kantor | | | | | | | | | | | | | | |
| | | | *Jumlah Laporan Penyediaan Jasa Pelayanan Umum Kantor yang Disediakan* | | | | 45 Laporan | 1.099.806.172,00 | Kab. Blitar, Semua Kecamatan, Semua Kel/Desa | DANA ALOKASI UMUM (DAU) | - | - | - | | 1.209.786.789,00 | DINAS PETERNAKAN DAN PERIKANAN |
| | 3.25.01.2.09 | Pemeliharaan Barang Milik Daerah Penunjang Urusan Pemerintahan Daerah | *Persentase Barang Milik Daerah Penunjang Urusan Pemerintahan Daerah dalam kondisi baik* | - | | | 90 % | 741.148.980,00 | | | - | - | - | - | 815.263.878,00 | DINAS PETERNAKAN DAN PERIKANAN |
| | 3.25.01.2.09.0001 | Penyediaan Jasa Pemeliharaan, Biaya Pemeliharaan, dan Pajak Kendaraan Perorangan Dinas atau Kendaraan Dinas Jabatan | | | | | | | | | | | | | | |
| | | | *Jumlah Kendaraan Perorangan Dinas atau Kendaraan Dinas Jabatan yang Dipelihara dan dibayarkan Pajaknya* | | | | 12 Unit | 99.626.950,00 | Kab. Blitar, Semua Kecamatan, Semua Kel/Desa | DANA ALOKASI UMUM (DAU) | - | - | - | | 109.589.645,00 | DINAS PETERNAKAN DAN PERIKANAN |
| | 3.25.01.2.09.0002 | Penyediaan Jasa Pemeliharaan, Biaya Pemeliharaan, Pajak dan Perizinan Kendaraan Dinas Operasional atau Lapangan | | | | | | | | | | | | | | |
| | | | *Jumlah Kendaraan Dinas Operasional atau Lapangan yang Dipelihara dan dibayarkan Pajak dan Perizinannya* | | | | 12 Unit | 500.000.000,00 | Kab. Blitar, Semua Kecamatan, Semua Kel/Desa | DANA ALOKASI UMUM (DAU) | - | - | - | | 550.000.000,00 | DINAS PETERNAKAN DAN PERIKANAN |
| | 3.25.01.2.09.0006 | Pemeliharaan Peralatan dan Mesin Lainnya | | | | | | | | | | | | | | |
| | | | *Jumlah Peralatan dan Mesin Lainnya yang Dipelihara* | | | | 4 Unit | 27.500.000,00 | Kab. Blitar, Semua Kecamatan, Semua Kel/Desa | DANA ALOKASI UMUM (DAU) | - | - | - | | 30.250.000,00 | DINAS PETERNAKAN DAN PERIKANAN |
| | 3.25.01.2.09.0009 | Pemeliharaan/Rehabilitasi Gedung Kantor dan Bangunan Lainnya | | | | | | | | | | | | | | |
| | | | *Jumlah Gedung Kantor dan Bangunan Lainnya yang Dipelihara/Direhabilitasi* | | | | 8 Unit | 114.022.030,00 | Kab. Blitar, Semua Kecamatan, Semua Kel/Desa | DANA ALOKASI UMUM (DAU) | - | - | - | | 125.424.233,00 | DINAS PETERNAKAN DAN PERIKANAN |
| 2. | **3.25.03** | **PROGRAM PENGELOLAAN PERIKANAN TANGKAP** | ***Jumlah Produksi Perikanan Tangkap*** | **-** | | | **2935 Ton** | **1.022.248.114,00** | | | | | | **-** | **1.124.472.925,00** | |
| | 3.25.03.2.01 | Pengelolaan Penangkapan Ikan di Wilayah Sungai, Danau, Waduk, Rawa, dan Genangan Air Lainnya yang Dapat Diusahakan dalam 1 (Satu) Daerah Kabupaten/ Kota | *Jumlah nelayan PUD yang difasilitasi pengelolaan penangkapan ikan* | - | | | 25 Nelayan/ kelompok nelayan | 205.495.800,00 | | | - | - | - | - | 226.045.380,00 | DINAS PETERNAKAN DAN PERIKANAN |

| NO | KODE | URUSAN / BIDANG URUSAN / PROGRAM / KEGIATAN / SUB KEGIATAN | INDIKATOR PROGRAM / KEGIATAN / SUB KEGIATAN | TARGET AKHIR PERIODE RENSTRA OPD | REALISASI CAPAIAN RENJA OPD TAHUN 2024 | PRAKIRAAN CAPAIAN TARGET RENJA OPD TAHUN 2025 | CAPAIAN KINERJA DAN KERANGKA PENDANAAN | | | | | | KELOMPOK SASARAN | PRAKIRAAN MAJU RENCANA TAHUN 2027 | | PERANGKAT DAERAH PENANGGUNG JAWAB |
|---|---|---|---|---|---|---|---|---|---|---|---|---|---|---|---|---|
| | | | | | | | TARGET 2026 | PAGU INDIKATIF (Rp) | LOKASI | SUMBER DANA | PRIORITAS | | | TARGET | PAGU INDIKATIF (Rp) | |
| | | | | | | | | | | | NASIONAL | DAERAH | | | | |
| 1 | 2 | 3 | 4 | 5 | 6 | 7 | 8 | 9 | 10 | 11 | 12 | 13 | 14 | 15 | 16 | 17 |
| | 3.25.03.2.01.0001 | Penyediaan Data dan Informasi Sumber Daya Ikan | | | | | | | | | | | | | | |
| | | | *Jumlah Data dan Informasi Sumber Daya Ikan di Perairan Darat dalam Satu Kabupaten/Kota yang Tersedia* | | | | 1 Dokumen | 22.360.800,00 | Kab. Blitar, Semua Kecamatan, Semua Kel/Desa | DANA ALOKASI UMUM (DAU) | - | - | - | | 24.596.880,00 | DINAS PETERNAKAN DAN PERIKANAN |
| | 3.25.03.2.01.0004 | Penyediaan Sarana Usaha Perikanan Tangkap | | | | | | | | | | | | | | |
| | | | *Jumlah Sarana Usaha Perikanan Tangkap yang Terjamin dan Tersedia* | | | | 25 Unit | 183.135.000,00 | Kab. Blitar, Semua Kecamatan, Semua Kel/Desa | DANA ALOKASI UMUM (DAU) | - | - | - | | 201.448.500,00 | DINAS PETERNAKAN DAN PERIKANAN |
| | 3.25.03.2.02 | Pemberdayaan Nelayan Kecil dalam Daerah Kabupaten/Kota | *Jumlah nelayan kecil yang diberdayakan* | - | | | 290 nelayan | 712.953.664,00 | | | - | - | - | - | 784.249.030,00 | DINAS PETERNAKAN DAN PERIKANAN |
| | 3.25.03.2.02.0001 | Pengembangan Kapasitas Nelayan Kecil | | | | | | | | | | | | | | |
| | | | *Jumlah Nelayan Kecil yang Meningkat Kapasitasnya* | | | | 170 Orang | 532.953.664,00 | Kab. Blitar, Semua Kecamatan, Semua Kel/Desa | DANA ALOKASI UMUM (DAU) | - | - | - | | 586.249.030,00 | DINAS PETERNAKAN DAN PERIKANAN |
| | 3.25.03.2.02.0002 | Pelaksanaan Fasilitasi Pembentukan dan Pengembangan Kelembagaan Nelayan Kecil | | | | | | | | | | | | | | |
| | | | *Jumlah Kelompok Nelayan Kecil yang Difasilitasi Pembentukan dan Pengembangan Kelembagaannya* | | | | 80 Kelompok | 90.000.000,00 | Kab. Blitar, Semua Kecamatan, Semua Kel/Desa | DANA ALOKASI UMUM (DAU) | - | - | - | | 99.000.000,00 | DINAS PETERNAKAN DAN PERIKANAN |
| | 3.25.03.2.02.0003 | Pelaksanaan Fasilitasi Bantuan Pendanaan, Bantuan Pembiayaan, Kemitraan Usaha | | | | | | | | | | | | | | |
| | | | *Jumlah Unit Usaha yang Difasilitasi Penyaluran Bantuan Pen Danaan, Bantuan Pembiayaan, Kemitraan Usaha* | | | | 40 Unit Usaha | 90.000.000,00 | Kab. Blitar, Semua Kecamatan, Semua Kel/Desa | DANA ALOKASI UMUM (DAU) | - | - | - | | 99.000.000,00 | DINAS PETERNAKAN DAN PERIKANAN |
| | 3.25.03.2.03 | Pengelolaan dan Penyelenggaraan Tempat Pelelangan Ikan (TPI) | *Jumlah Produksi Perikanan di TPI* | - | | | 2113 Ton | 65.000.000,00 | | | - | - | - | - | 71.500.000,00 | DINAS PETERNAKAN DAN PERIKANAN |
| | 3.25.03.2.03.0002 | Pelayanan Penyelenggaraan Tempat Pelelangan Ikan (TPI) | | | | | | | | | | | | | | |
| | | | *Jumlah Layanan dalam rangka Penyelenggaraan Tempat Pelelangan Ikan (TPI)* | | | | 1 Layanan | 65.000.000,00 | Kab. Blitar, Semua Kecamatan, Semua Kel/Desa | DANA ALOKASI UMUM (DAU) | - | - | - | | 71.500.000,00 | DINAS PETERNAKAN DAN PERIKANAN |
| | 3.25.03.2.04 | Penerbitan Tanda Daftar Kapal Perikanan Berukuran sampai dengan 10 GT di Wilayah Sungai, Danau, Waduk, Rawa, dan Genangan Air Lainnya yang Dapat Diusahakan dalam 1 (Satu) Daerah Kabupaten/Kota | *Jumlah Kapal Perikanan yang didaftar* | - | | | 35 unit kapal | 38.798.650,00 | | | - | - | - | - | 42.678.515,00 | DINAS PETERNAKAN DAN PERIKANAN |
| | 3.25.03.2.04.0002 | Pelayanan Penerbitan Tanda Daftar Kapal Perikanan Berukuran sampai dengan 10 GT | | | | | | | | | | | | | | |

| NO | KODE | URUSAN / BIDANG URUSAN / PROGRAM / KEGIATAN / SUB KEGIATAN | INDIKATOR PROGRAM / KEGIATAN / SUB KEGIATAN | TARGET AKHIR PERIODE RENSTRA OPD | REALISASI CAPAIAN RENJA OPD TAHUN 2024 | PRAKIRAAN CAPAIAN TARGET RENJA OPD TAHUN 2025 | CAPAIAN KINERJA DAN KERANGKA PENDANAAN | | | | | | KELOMPOK SASARAN | PRAKIRAAN MAJU RENCANA TAHUN 2027 | | PERANGKAT DAERAH PENANGGUNG JAWAB |
|---|---|---|---|---|---|---|---|---|---|---|---|---|---|---|---|---|
| | | | | | | | TARGET 2026 | PAGU INDIKATIF (Rp) | LOKASI | SUMBER DANA | PRIORITAS | | | TARGET | PAGU INDIKATIF (Rp) | |
| | | | | | | | | | | | NASIONAL | DAERAH | | | | |
| 1 | 2 | 3 | 4 | 5 | 6 | 7 | 8 | 9 | 10 | 11 | 12 | 13 | 14 | 15 | 16 | 17 |
| | | | *Jumlah Rekomendasi Tanda Daftar Kapal Perikanan* | | | | 35 Rekomendasi | 38.798.650,00 | Kab. Blitar, Semua Kecamatan, Semua Kel/Desa | DANA ALOKASI UMUM (DAU) | - | - | - | | 42.678.515,00 | DINAS PETERNAKAN DAN PERIKANAN |
| 3. | **3.25.04** | **PROGRAM PENGELOLAAN PERIKANAN BUDIDAYA** | ***Jumlah Produksi Perikanan Konsumsi Jumlah Produksi Perikanan Non Konsumsi / Hias*** | **-** | | | **19708 Ton 236477261 Ekor** | **3.608.284.757,00** | | | | | | **-** | **3.969.113.232,00** | |
| | 3.25.04.2.02 | Pemberdayaan Pembudi Daya Ikan Kecil | *Jumlah Pembudidaya Ikan Kecil yang diberdayakan* | - | | | 160 pembudidaya | 2.063.998.695,00 | | | - | - | - | - | 2.270.398.565,00 | DINAS PETERNAKAN DAN PERIKANAN |
| | 3.25.04.2.02.0001 | Pengembangan Kapasitas Pembudi Daya Ikan Kecil | | | | | | | | | | | | | | |
| | | | *Jumlah Kelompok Pembudi Daya Ikan Kecil yang Mengikuti Pengembangan Kapasitas* | | | | 90 Kelompok | 1.979.080.895,00 | Kab. Blitar, Semua Kecamatan, Semua Kel/Desa | DANA ALOKASI UMUM (DAU) | - | - | - | | 2.176.988.985,00 | DINAS PETERNAKAN DAN PERIKANAN |
| | 3.25.04.2.02.0002 | Pelaksanaan Fasilitasi Pembentukan dan Pengembangan Kelembagaan Pembudi Daya Ikan Kecil | | | | | | | | | | | | | | |
| | | | *Jumlah Kelompok Pembudi Daya Ikan Kecil yang Mengikuti Pembentukan dan Pengembangan Kelembagaan* | | | | 3 Kelompok | 48.315.300,00 | Kab. Blitar, Semua Kecamatan, Semua Kel/Desa | DANA ALOKASI UMUM (DAU) | - | - | - | | 53.146.830,00 | DINAS PETERNAKAN DAN PERIKANAN |
| | 3.25.04.2.02.0003 | Pelaksanaan Fasilitasi Bantuan Pendanaan, Bantuan Pembiayaan, Kemitraan Usaha | | | | | | | | | | | | | | |
| | | | *Jumlah Kelompok Usaha yang terfasilitasi Bantuan Pendanaan, Bantuan Pembiayaan, Kemitraan Usahanya* | | | | 6 Kelompok | 36.602.500,00 | Kab. Blitar, Semua Kecamatan, Semua Kel/Desa | DANA ALOKASI UMUM (DAU) | - | - | - | | 40.262.750,00 | DINAS PETERNAKAN DAN PERIKANAN |
| | 3.25.04.2.04 | Pengelolaan Pembudidayaan Ikan | *Jumlah Pengelolaan Pembudidayaan Ikan yang dilaksanakan* | - | | | 6 Jenis Pengelolaan | 1.544.286.062,00 | | | - | - | - | - | 1.698.714.667,00 | DINAS PETERNAKAN DAN PERIKANAN |
| | 3.25.04.2.04.0001 | Penyediaan Data dan Informasi Pembudidayaan Ikan dalam 1 (Satu) Daerah Kabupaten/Kota | | | | | | | | | | | | | | |
| | | | *Jumlah Data dan Informasi Pembudidayaan Ikan dalam 1 (Satu) Daerah Kabupaten/Kota* | | | | 1 Dokumen | 17.569.200,00 | Kab. Blitar, Semua Kecamatan, Semua Kel/Desa | DANA ALOKASI UMUM (DAU) | - | - | - | | 19.326.120,00 | DINAS PETERNAKAN DAN PERIKANAN |
| | 3.25.04.2.04.0002 | Penyediaan Prasarana Pembudidayaan Ikan dalam 1 (Satu) Daerah Kabupaten/Kota | | | | | | | | | | | | | | |
| | | | *Jumlah Prasarana Pembudidayaan Ikan dalam 1 (Satu) Daerah Kabupaten/Kota* | | | | 1 Unit | 229.131.650,00 | Kab. Blitar, Semua Kecamatan, Semua Kel/Desa | DANA ALOKASI UMUM (DAU) | - | - | - | | 252.044.815,00 | DINAS PETERNAKAN DAN PERIKANAN |
| | 3.25.04.2.04.0004 | Pengelolaan Kesehatan Ikan dan Lingkungan Budidaya dalam 1 (Satu) Daerah Kabupaten/Kota | | | | | | | | | | | | | | |
| | | | *Jumlah Hasil Ikan dan Lingkungan Budidaya dalam 1 (Satu) Daerah Kabupaten/Kota yang Teruji Melalui Pengelolaan Kesehatan Ikan* | | | | 180 Dokumen | 546.541.210,00 | Kab. Blitar, Semua Kecamatan, Semua Kel/Desa | DANA ALOKASI UMUM (DAU) | - | - | - | | 601.195.330,00 | DINAS PETERNAKAN DAN PERIKANAN |
| | 3.25.04.2.04.0009 | Penjaminan Ketersediaan Sarana Pembudidayaan Ikan dalam 1 (Satu) Daerah Kabupaten/Kota | | | | | | | | | | | | | | |

| NO | KODE | URUSAN / BIDANG URUSAN / PROGRAM / KEGIATAN / SUB KEGIATAN | INDIKATOR PROGRAM / KEGIATAN / SUB KEGIATAN | TARGET AKHIR PERIODE RENSTRA OPD | REALISASI CAPAIAN RENJA OPD TAHUN 2024 | PRAKIRAAN CAPAIAN TARGET RENJA OPD TAHUN 2025 | CAPAIAN KINERJA DAN KERANGKA PENDANAAN | | | | | | KELOMPOK SASARAN | PRAKIRAAN MAJU RENCANA TAHUN 2027 | | PERANGKAT DAERAH PENANGGUNG JAWAB |
|---|---|---|---|---|---|---|---|---|---|---|---|---|---|---|---|---|
| | | | | | | | TARGET 2026 | PAGU INDIKATIF (Rp) | LOKASI | SUMBER DANA | PRIORITAS | | | TARGET | PAGU INDIKATIF (Rp) | |
| | | | | | | | | | | | NASIONAL | DAERAH | | | | |
| 1 | 2 | 3 | 4 | 5 | 6 | 7 | 8 | 9 | 10 | 11 | 12 | 13 | 14 | 15 | 16 | 17 |
| | | | *Jumlah Sarana Pembudidayaan Ikan dalam 1 (Satu) Daerah Kabupaten/Kota* | | | | 2 Unit | 224.985.404,00 | Kab. Blitar, Semua Kecamatan, Semua Kel/Desa | DANA ALOKASI UMUM (DAU) | - | - | - | | 247.483.944,00 | DINAS PETERNAKAN DAN PERIKANAN |
| | 3.25.04.2.04.0010 | Pembinaan dan Pemantauan Pembudidayaan Ikan di Darat | | | | | | | | | | | | | | |
| | | | *Jumlah Pembudidaya yang Memperoleh Pembinaan dan Pemantauan Pembudidayaan Ikan di Darat* | | | | 40 Unit | 526.058.598,00 | Kab. Blitar, Semua Kecamatan, Semua Kel/Desa | DANA ALOKASI UMUM (DAU) | - | - | - | | 578.664.458,00 | DINAS PETERNAKAN DAN PERIKANAN |
| 4. | **3.25.05** | **PROGRAM PENGAWASAN SUMBER DAYA KELAUTAN DAN PERIKANAN** | ***Prosentase Peningkatan produksi PUD*** | **-** | | | **5 %** | **100.000.000,00** | | | | | | **-** | **110.000.000,00** | |
| | 3.25.05.2.01 | Pengawasan Sumber Daya Perikanan di Wilayah Sungai, Danau, Waduk, Rawa, dan Genangan Air Lainnya yang Dapat Diusahakan Dalam Kabupaten/Kota | *Jumlah Pelaku Usaha Perikanan Yang diawasi* | - | | | 30 orang/kelompok | 100.000.000,00 | | | - | - | - | - | 110.000.000,00 | DINAS PETERNAKAN DAN PERIKANAN |
| | 3.25.05.2.01.0004 | Pengawasan usaha pembudidayaan ikan sesuai kewenangan kabupaten/kota | | | | | | | | | | | | | | |
| | | | *Jumlah pelaku usaha pembudidayaan ikan yang diperiksa kepatuhannya sesuai kewenangan kabupaten/kota* | | | | 15 Pelaku Usaha | 50.000.000,00 | Kab. Blitar, Semua Kecamatan, Semua Kel/Desa | DANA ALOKASI UMUM (DAU) | - | - | - | | 55.000.000,00 | DINAS PETERNAKAN DAN PERIKANAN |
| | 3.25.05.2.01.0007 | Pengawasan usaha penangkapan ikan dan/atau usaha pengangkutan ikan sesuai kewenangan kabupaten/kota | | | | | | | | | | | | | | |
| | | | *Jumlah pelaku usaha penangkapan ikan dan/atau usaha pengangkutan ikan sesuai kewenangan kabupaten/kota* | | | | 15 Pelaku Usaha | 50.000.000,00 | Kab. Blitar, Semua Kecamatan, Semua Kel/Desa | DANA ALOKASI UMUM (DAU) | - | - | - | | 55.000.000,00 | DINAS PETERNAKAN DAN PERIKANAN |
| 5. | **3.25.06** | **PROGRAM PENGOLAHAN DAN PEMASARAN HASIL PERIKANAN** | ***Prosentase Pengolahan produk perikanan*** | **-** | | | **26 %** | **96.830.000,00** | | | | | | **-** | **105.813.000,00** | |
| | 3.25.06.2.01 | Penerbitan Tanda Daftar Usaha Pengolahan Hasil Perikanan bagi Usaha Skala Mikro dan Kecil | *Jumlah Fasilitasi Tanda Daftar Usaha Pengolahan Hasil Perikanan yang diterbitkan* | - | | | 1 Dokumen Tanda Daftar | 29.000.000,00 | | | - | - | - | - | 31.900.000,00 | DINAS PETERNAKAN DAN PERIKANAN |
| | 3.25.06.2.01.0005 | Penyediaan Data dan Informasi Usaha Pemasaran dan Pengolahan Hasil Perikanan dalam 1 (Satu) Daerah Kabupaten/Kota berdasarkan skala usaha dan risiko | | | | | | | | | | | | | | |
| | | | *Jumlah Data dan Informasi Usaha Pemasaran dan Pengolahan Hasil Perikanan berdasarkan skala usaha dan risiko* | | | | 1 Dokumen | 29.000.000,00 | Kab. Blitar, Semua Kecamatan, Semua Kel/Desa | DANA ALOKASI UMUM (DAU) | - | - | - | | 31.900.000,00 | DINAS PETERNAKAN DAN PERIKANAN |
| | 3.25.06.2.02 | Pembinaan Mutu dan Keamanan Hasil Perikanan bagi Usaha Pengolahan dan Pemasaran Skala Mikro dan Kecil | *Jumlah Pelaku Usaha yang dibina dalam hal mutu dan keamanan hasil perikanan* | - | | | 28 Pelaku usaha | 30.830.000,00 | | | - | - | - | - | 33.913.000,00 | DINAS PETERNAKAN DAN PERIKANAN |
| | 3.25.06.2.02.0002 | Pembinaan terhadap Penerapan Persyaratan Perizinan Berusaha Pada Usaha Pengolahan dan Pemasaran Hasil Perikanan sesuai Skala Usaha dan Risiko | | | | | | | | | | | | | | |

| NO | KODE | URUSAN / BIDANG URUSAN / PROGRAM / KEGIATAN / SUB KEGIATAN | INDIKATOR PROGRAM / KEGIATAN / SUB KEGIATAN | TARGET AKHIR PERIODE RENSTRA OPD | REALISASI CAPAIAN RENJA OPD TAHUN 2024 | PRAKIRAAN CAPAIAN TARGET RENJA OPD TAHUN 2025 | CAPAIAN KINERJA DAN KERANGKA PENDANAAN | | | | | | KELOMPOK SASARAN | PRAKIRAAN MAJU RENCANA TAHUN 2027 | | PERANGKAT DAERAH PENANGGUNG JAWAB |
|---|---|---|---|---|---|---|---|---|---|---|---|---|---|---|---|---|
| | | | | | | | TARGET 2026 | PAGU INDIKATIF (Rp) | LOKASI | SUMBER DANA | PRIORITAS | | | TARGET | PAGU INDIKATIF (Rp) | |
| | | | | | | | | | | | NASIONAL | DAERAH | | | | |
| 1 | 2 | 3 | 4 | 5 | 6 | 7 | 8 | 9 | 10 | 11 | 12 | 13 | 14 | 15 | 16 | 17 |
| | | | *Jumlah Unit Usaha Pengolahan dan Pemasaran Hasil Perikanan yang mendapatkan pembinaan terhadap Penerapan Persyaratan Perizinan Berusaha Pada Usaha Pengolahan dan Pemasaran Hasil Perikanan sesuai Skala Usaha dan Risiko* | | | | 28 Unit Usaha | 30.830.000,00 | Kab. Blitar, Semua Kecamatan, Semua Kel/Desa | DANA ALOKASI UMUM (DAU) | - | - | - | | 33.913.000,00 | DINAS PETERNAKAN DAN PERIKANAN |
| | 3.25.06.2.03 | Penyediaan dan Penyaluran Bahan Baku Industri Pengolahan Ikan dalam 1 (Satu) Daerah Kabupaten/ Kota | *Jumlah Produksi Bahan Baku Industri Pengolahan Ikan yang disediakan* | - | | | 29,718 Ton | 37.000.000,00 | | | - | - | - | - | 40.000.000,00 | DINAS PETERNAKAN DAN PERIKANAN |
| | 3.25.06.2.03.0001 | Peningkatan Ketersediaan Ikan untuk Konsumsi dan Usaha Pengolahan dalam 1 (Satu) Daerah Kabupaten/Kota | | | | | | | | | | | | | | |
| | | | *Jumlah Peningkatan Ketersediaan Ikan untuk Konsumsi dan Usaha Pengolahan Dalam 1 (Satu) Daerah Kabupaten/Kota* | | | | 29,718 Ton | 27.000.000,00 | Kab. Blitar, Semua Kecamatan, Semua Kel/Desa | DANA ALOKASI UMUM (DAU) | - | - | - | | 29.000.000,00 | DINAS PETERNAKAN DAN PERIKANAN |
| | 3.25.06.2.03.0002 | Pemberian Fasilitas bagi Pelaku Usaha Perikanan Skala Mikro dan Kecil dalam 1 (Satu) Daerah Kabupaten/Kota | | | | | | | | | | | | | | |
| | | | *Jumlah Pelaku Usaha Perikanan Skala Mikro dan Kecil dalam 1 (Satu) Daerah Kabupaten/Kota yang Terfasilitasi* | | | | 2 Pelaku Usaha | 10.000.000,00 | Kab. Blitar, Semua Kecamatan, Semua Kel/Desa | DANA ALOKASI UMUM (DAU) | - | - | - | | 11.000.000,00 | DINAS PETERNAKAN DAN PERIKANAN |
| | **3.27** | **URUSAN PEMERINTAHAN BIDANG PERTANIAN** | | | | | | **11.698.109.569,00** | | | | | | | **13.125.012.746,00** | |
| 1. | **3.27.02** | **PROGRAM PENYEDIAAN DAN PENGEMBANGAN SARANA PERTANIAN** | ***Prosentase Peningkatan Penyediaan Bibit Ternak*** | **-** | | | **0,3 %** | **4.786.039.800,00** | | | | | | **-** | **5.264.643.780,00** | |
| | 3.27.02.2.02 | Pengelolaan Sumber Daya Genetik (SDG) Hewan, Tumbuhan, dan Mikro Organisme Kewenangan Kabupaten/Kota | *Jumlah Fasilitasi Pengelolaan SDG* | - | | | 2 Jenis Fasilitasi | 3.672.137.300,00 | | | - | - | - | - | 4.039.351.030,00 | DINAS PETERNAKAN DAN PERIKANAN |
| | 3.27.02.2.02.0002 | Peningkatan Kualitas SDG Hewan/Tanaman | | | | | | | | | | | | | | |
| | | | *Jumlah Pelaksanaan Peningkatan Kualitas SDG Hewan/Tanaman* | | | | 1 Dokumen | 3.276.822.050,00 | Kab. Blitar, Semua Kecamatan, Semua Kel/Desa | DANA ALOKASI UMUM (DAU) | - | - | - | | 3.604.504.255,00 | DINAS PETERNAKAN DAN PERIKANAN |
| | 3.27.02.2.02.0003 | Pemanfaatan SDG Hewan/Tanaman | | | | | | | | | | | | | | |
| | | | *Jumlah Pemanfaatan SDG Hewan/Tanaman* | | | | 3 Dokumen | 395.315.250,00 | Kab. Blitar, Semua Kecamatan, Semua Kel/Desa | DANA ALOKASI UMUM (DAU) | - | - | - | | 434.846.775,00 | DINAS PETERNAKAN DAN PERIKANAN |
| | 3.27.02.2.03 | Peningkatan Mutu dan Peredaran Benih/Bibit Ternak dan Tanaman Pakan Ternak serta Pakan dalam Daerah Kabupaten/Kota | *Jumlah Bibit/ pakan ternak yang diawasi* | - | | | 13150 sampel Bibit/ Pakan | 490.473.500,00 | | | - | - | - | - | 539.520.850,00 | DINAS PETERNAKAN DAN PERIKANAN |

| NO | KODE | URUSAN / BIDANG URUSAN / PROGRAM / KEGIATAN / SUB KEGIATAN | INDIKATOR PROGRAM / KEGIATAN / SUB KEGIATAN | TARGET AKHIR PERIODE RENSTRA OPD | REALISASI CAPAIAN RENJA OPD TAHUN 2024 | PRAKIRAAN CAPAIAN TARGET RENJA OPD TAHUN 2025 | CAPAIAN KINERJA DAN KERANGKA PENDANAAN | | | | | | KELOMPOK SASARAN | PRAKIRAAN MAJU RENCANA TAHUN 2027 | | PERANGKAT DAERAH PENANGGUNG JAWAB |
|---|---|---|---|---|---|---|---|---|---|---|---|---|---|---|---|---|
| | | | | | | | TARGET 2026 | PAGU INDIKATIF (Rp) | LOKASI | SUMBER DANA | PRIORITAS | | | TARGET | PAGU INDIKATIF (Rp) | |
| | | | | | | | | | | | NASIONAL | DAERAH | | | | |
| 1 | 2 | 3 | 4 | 5 | 6 | 7 | 8 | 9 | 10 | 11 | 12 | 13 | 14 | 15 | 16 | 17 |
| | 3.27.02.2.03.0002 | Pengawasan Peredaran Bahan Pakan/Pakan, Benih/Bibit Hijauan Pakan Ternak | | | | | | | | | | | | | | |
| | | | *Jumlah Pengawasan Bahan Pakan/Pakan, Benih/Bibit Hijauan Pakan Ternak yang Beredar* | | | | 1150 Laporan | 490.473.500,00 | Kab. Blitar, Semua Kecamatan, Semua Kel/Desa | DANA ALOKASI UMUM (DAU) | - | - | - | | 539.520.850,00 | DINAS PETERNAKAN DAN PERIKANAN |
| | 3.27.02.2.04 | Pengawasan Obat Hewan di Tingkat Pengecer | *Jumlah Usaha Peredaran Obat Hewan yang di awasi* | - | | | 69 unit usaha | 30.250.000,00 | | | - | - | - | - | 33.275.000,00 | DINAS PETERNAKAN DAN PERIKANAN |
| | 3.27.02.2.04.0001 | Pemeriksaan Mutu, Khasiat dan Keamanan Peredaran Obat Hewan | | | | | | | | | | | | | | |
| | | | *Jumlah Pemeriksaan Mutu, Khasiat dan Keamanan Obat Hewan yang Beredar* | | | | 12 Laporan | 30.250.000,00 | Kab. Blitar, Semua Kecamatan, Semua Kel/Desa | DANA ALOKASI UMUM (DAU) | - | - | - | | 33.275.000,00 | DINAS PETERNAKAN DAN PERIKANAN |
| | 3.27.02.2.05 | Pengendalian dan Pengawasan Penyediaan dan Peredaran Benih/Bibit Ternak, dan Hijauan Pakan Ternak dalam Daerah Kabupaten/Kota | *Jumlah Unit  Usaha Pakan Ternak mandiriyang diawasi* | - | | | 22 unit usaha pakan ternak | 593.179.000,00 | | | - | - | - | - | 652.496.900,00 | DINAS PETERNAKAN DAN PERIKANAN |
| | 3.27.02.2.05.0006 | Pengawasan Produksi Benih/Bibit Ternak dan HPT, Bahan Pakan/Pakan | | | | | | | | | | | | | | |
| | | | *Jumlah Pengawasan Produksi Benih/Bibit Ternak dan HPT, Bahan Pakan/Pakan* | | | | 50 Laporan | 593.179.000,00 | Kab. Blitar, Semua Kecamatan, Semua Kel/Desa | DANA ALOKASI UMUM (DAU) | - | - | - | | 652.496.900,00 | DINAS PETERNAKAN DAN PERIKANAN |
| 2. | **3.27.03** | **PROGRAM PENYEDIAAN DAN PENGEMBANGAN PRASARANA PERTANIAN** | ***Prosentase Prasarana Peternakan Layak Fungsi*** | **-** | | | **78 %** | **1.750.000.000,00** | | | | | | **-** | **1.925.000.000,00** | |
| | 3.27.03.2.02 | Pembangunan Prasarana Pertanian | *Jumlah Prasarana Peternakan yang dibangun/ dipelihara* | - | | | 6 Unit | 1.750.000.000,00 | | | - | - | - | - | 1.925.000.000,00 | DINAS PETERNAKAN DAN PERIKANAN |
| | 3.27.03.2.02.0003 | Pembangunan, Rehabilitasi dan Pemeliharaan Jalan Usaha Tani | | | | | | | | | | | | | | |
| | | | *Jalan Usaha Tani yang Dibangun, Direhabilitasi dan Dipelihara* | | | | 1 Unit | 390.575.000,00 | Kab. Blitar, Semua Kecamatan, Semua Kel/Desa | DANA ALOKASI UMUM (DAU) | - | - | - | | 429.632.500,00 | DINAS PETERNAKAN DAN PERIKANAN |
| | 3.27.03.2.02.0009 | Pembangunan, Rehabilitasi dan Pemeliharaan Prasarana Pertanian Lainnya | | | | | | | | | | | | | | |
| | | | *Jumlah Prasarana Pertanian Lainnya yang Dibangun, Direhabilitasi dan Dipelihara* | | | | 4 Unit | 370.281.250,00 | Kab. Blitar, Semua Kecamatan, Semua Kel/Desa | DANA ALOKASI UMUM (DAU) | - | - | - | | 407.309.375,00 | DINAS PETERNAKAN DAN PERIKANAN |
| | 3.27.03.2.02.0015 | Pembangunan, Rehabilitasi, Pemeliharaan dan operasionalisasi Rumah Potong Hewan | | | | | | | | | | | | | | |
| | | | *Jumlah rumah potong hewan yang dibangun, direhabilitasi dan dipelihara serta beroperasi* | | | | 5 Unit | 989.143.750,00 | Kab. Blitar, Semua Kecamatan, Semua Kel/Desa | DANA ALOKASI UMUM (DAU) | - | - | - | | 1.088.058.125,00 | DINAS PETERNAKAN DAN PERIKANAN |

| NO | KODE | URUSAN / BIDANG URUSAN / PROGRAM / KEGIATAN / SUB KEGIATAN | INDIKATOR PROGRAM / KEGIATAN / SUB KEGIATAN | TARGET AKHIR PERIODE RENSTRA OPD | REALISASI CAPAIAN RENJA OPD TAHUN 2024 | PRAKIRAAN CAPAIAN TARGET RENJA OPD TAHUN 2025 | CAPAIAN KINERJA DAN KERANGKA PENDANAAN | | | | | | KELOMPOK SASARAN | PRAKIRAAN MAJU RENCANA TAHUN 2027 | | PERANGKAT DAERAH PENANGGUNG JAWAB |
|---|---|---|---|---|---|---|---|---|---|---|---|---|---|---|---|---|
| | | | | | | | TARGET 2026 | PAGU INDIKATIF (Rp) | LOKASI | SUMBER DANA | PRIORITAS | | | TARGET | PAGU INDIKATIF (Rp) | |
| | | | | | | | | | | | NASIONAL | DAERAH | | | | |
| 1 | 2 | 3 | 4 | 5 | 6 | 7 | 8 | 9 | 10 | 11 | 12 | 13 | 14 | 15 | 16 | 17 |
| 3. | **3.27.04** | **PROGRAM PENGENDALIAN KESEHATAN HEWAN DAN KESEHATAN MASYARAKAT VETERINER** | ***Jumlah produk peternakan yang tersertifikasi Persentase penyakit hewan menular yang tertangani sesuai dengan waktu tanggap*** | **-** | | | **34 Sertifikat 88 %** | **2.564.323.069,00** | | | | | | **-** | **2.820.755.376,00** | |
| | 3.27.04.2.01 | Penjaminan Kesehatan Hewan, Penutupan dan Pembukaan Daerah Wabah Penyakit Hewan Menular Dalam daerah Kabupaten/Kota | *Presentase Kesehatan hewan yang dijamin* | - | | | 65 % | 588.841.599,00 | | | - | - | - | - | 647.725.759,00 | DINAS PETERNAKAN DAN PERIKANAN |
| | 3.27.04.2.01.0003 | Penanggulangan Daerah Terdampak Wabah Penyakit Hewan Menular | | | | | | | | | | | | | | |
| | | | *Jumlah Daerah Terdampak Wabah yang Terkendali* | | | | 100 Laporan | 400.000.000,00 | Kab. Blitar, Semua Kecamatan, Semua Kel/Desa | DANA ALOKASI UMUM (DAU) | - | - | - | | 440.000.000,00 | DINAS PETERNAKAN DAN PERIKANAN |
| | 3.27.04.2.01.0005 | Pelaksanaan Surveilans Penyakit Hewan dan Zoonosis pada Hewan | | | | | | | | | | | | | | |
| | | | *Jumlah wilayah yang dilakukan surveilans dan zoonosis pada Hewan* | | | | 100 Wilayah | 88.841.599,00 | Kab. Blitar, Semua Kecamatan, Semua Kel/Desa | DANA ALOKASI UMUM (DAU) | - | - | - | | 97.725.759,00 | DINAS PETERNAKAN DAN PERIKANAN |
| | 3.27.04.2.01.0006 | Pelaksanaan Penyidikan Penyakit Hewan dan Zoonosis pada Hewan | | | | | | | | | | | | | | |
| | | | *Jumlah kejadian penyakit yang ditindaklanjuti dengan penyidikan Penyakit Hewan dan Zoonosis pada Hewan* | | | | 90 Kasus | 100.000.000,00 | Kab. Blitar, Semua Kecamatan, Semua Kel/Desa | DANA ALOKASI UMUM (DAU) | - | - | - | | 110.000.000,00 | DINAS PETERNAKAN DAN PERIKANAN |
| | 3.27.04.2.02 | Pengawasan Pemasukan dan Pengeluaran Hewan dan Produk Hewan Daerah Kabupaten/Kota | *Jumlah Dokumen Pemasukan dan Pengawasan Ternak yang di terbitkan* | - | | | 601 Dokumen | 161.051.000,00 | | | - | - | - | - | 177.156.100,00 | DINAS PETERNAKAN DAN PERIKANAN |
| | 3.27.04.2.02.0004 | Pengawasan atas Penerapan Persyaratan Teknis untuk Pemasukan dan/atau Pengeluaran Hewan, Produk Hewan dan Media Pembawa Penyakit Hewan Lainnya (HPM) | | | | | | | | | | | | | | |
| | | | *Jumlah pengawasan penerapan persyaratan teknis untuk pemasukan dan/atau pengeluaran HPM* | | | | 600 laporan | 161.051.000,00 | Kab. Blitar, Semua Kecamatan, Semua Kel/Desa | DANA ALOKASI UMUM (DAU) | - | - | - | | 177.156.100,00 | DINAS PETERNAKAN DAN PERIKANAN |
| | 3.27.04.2.03 | Pengelolaan Pelayanan Jasa Laboratorium dan Jasa Medik Veteriner dalam Daerah Kabupaten/Kota | *Jumlah Pelayanan Jasa Laboratorium dan Jasa Medik Veteriner yang dikelola* | - | | | 4500 Pelayanan | 915.339.970,00 | | | - | - | - | - | 1.006.873.967,00 | DINAS PETERNAKAN DAN PERIKANAN |
| | 3.27.04.2.03.0001 | Penyediaan Pelayanan Jasa Laboratorium | | | | | | | | | | | | | | |
| | | | *Jumlah Pelayanan Jasa Laboratorium* | | | | 3600 Laporan | 482.611.005,00 | Kab. Blitar, Semua Kecamatan, Semua Kel/Desa | DANA ALOKASI UMUM (DAU) | - | - | - | | 530.872.105,00 | DINAS PETERNAKAN DAN PERIKANAN |
| | 3.27.04.2.03.0002 | Penyediaan Pelayanan Jasa Medik Veteriner | | | | | | | | | | | | | | |
| | | | *Jumlah Pelayanan Jasa Medik Veteriner* | | | | 500 Laporan | 432.728.965,00 | Kab. Blitar, Semua Kecamatan, Semua Kel/Desa | DANA ALOKASI UMUM (DAU) | - | - | - | | 476.001.862,00 | DINAS PETERNAKAN DAN PERIKANAN |

| NO | KODE | URUSAN / BIDANG URUSAN / PROGRAM / KEGIATAN / SUB KEGIATAN | INDIKATOR PROGRAM / KEGIATAN / SUB KEGIATAN | TARGET AKHIR PERIODE RENSTRA OPD | REALISASI CAPAIAN RENJA OPD TAHUN 2024 | PRAKIRAAN CAPAIAN TARGET RENJA OPD TAHUN 2025 | CAPAIAN KINERJA DAN KERANGKA PENDANAAN | | | | | | KELOMPOK SASARAN | PRAKIRAAN MAJU RENCANA TAHUN 2027 | | PERANGKAT DAERAH PENANGGUNG JAWAB |
|---|---|---|---|---|---|---|---|---|---|---|---|---|---|---|---|---|
| | | | | | | | TARGET 2026 | PAGU INDIKATIF (Rp) | LOKASI | SUMBER DANA | PRIORITAS | | | TARGET | PAGU INDIKATIF (Rp) | |
| | | | | | | | | | | | NASIONAL | DAERAH | | | | |
| 1 | 2 | 3 | 4 | 5 | 6 | 7 | 8 | 9 | 10 | 11 | 12 | 13 | 14 | 15 | 16 | 17 |
| | 3.27.04.2.04 | Penerapan dan Pengawasan Persyaratan Teknis Kesehatan Masyarakat Veteriner | *Jumlah unit usaha diterapkan dan diawasi persyaratan teknis kesmavet* | - | | | 390 unit usaha | 386.655.500,00 | | | - | - | - | - | 425.321.050,00 | DINAS PETERNAKAN DAN PERIKANAN |
| | 3.27.04.2.04.0002 | Pengawasan Peredaran Hewan dan Produk Hewan | | | | | | | | | | | | | | |
| | | | *Jumlah Pengawasan Peredaran Hewan dan Produk Hewan* | | | | 250 Laporan | 86.515.000,00 | Kab. Blitar, Semua Kecamatan, Semua Kel/Desa | - | - | - | - | | 95.166.500,00 | DINAS PETERNAKAN DAN PERIKANAN |
| | 3.27.04.2.04.0004 | Pengujian Laboratorium Kesehatan Masyarakat Veteriner | | | | | | | | | | | | | | |
| | | | *Jumlah Pengujian Laboratorium Kesehatan Masyarakat Veteriner* | | | | 50 Dokumen | 80.525.500,00 | Kab. Blitar, Semua Kecamatan, Semua Kel/Desa | DANA ALOKASI UMUM (DAU) | - | - | - | | 88.578.050,00 | DINAS PETERNAKAN DAN PERIKANAN |
| | 3.27.04.2.04.0005 | Pembinaan Penerapan persyaratan higiene sanitasi pada unit usaha produk hewan | | | | | | | | | | | | | | |
| | | | *Jumlah unit usaha produk hewan yang telah dibina untuk penerapan persyaratan higiene sanitasi* | | | | 90 Unit Usaha | 219.615.000,00 | Kab. Blitar, Semua Kecamatan, Semua Kel/Desa | DANA ALOKASI UMUM (DAU) | - | - | - | | 241.576.500,00 | DINAS PETERNAKAN DAN PERIKANAN |
| | 3.27.04.2.05 | Penerapan dan Pengawasan Persyaratan Teknis Kesejahteraan Hewan | *Jumlah Lokasi yang diawasi Penerapan dan Pengawasan Persyaratan Teknis Kesejahteraan* | - | | | 4200 Lokasi | 512.435.000,00 | | | - | - | - | - | 563.678.500,00 | DINAS PETERNAKAN DAN PERIKANAN |
| | 3.27.04.2.05.0003 | Pembinaan Penerapan Kesejahteraan Hewan pada Unit Usaha | | | | | | | | | | | | | | |
| | | | *Jumlah unit usaha yang dibina terhadap penerapan kesejahteraan hewan* | | | | 16800 Unit | 512.435.000,00 | Kab. Blitar, Semua Kecamatan, Semua Kel/Desa | DANA ALOKASI UMUM (DAU) | - | - | - | | 563.678.500,00 | DINAS PETERNAKAN DAN PERIKANAN |
| 4. | **3.27.05** | **PROGRAM PENGENDALIAN DAN PENANGGULANGAN BENCANA PERTANIAN** | ***Prosentase Pengendalian dan Penanggulanagan Bencana Peternakan*** | **-** | | | **100 %** | **600.161.500,00** | | | | | | **-** | **660.177.650,00** | |
| | 3.27.05.2.01 | Pengendalian dan Penanggulangan Bencana Pertanian Kabupaten/Kota | *Jumlah Bencana Peternakan yang ditangani dan dikendalikan* | - | | | 3 Bencana | 600.161.500,00 | | | - | - | - | - | 660.177.650,00 | DINAS PETERNAKAN DAN PERIKANAN |
| | 3.27.05.2.01.0004 | Penanggulangan Bencana Non Alam yang Bersifat Zoonosis | | | | | | | | | | | | | | |
| | | | *Jumlah Wilayah Penanggulangan Bencana Non Alam yang Bersifat Zoonosis* | | | | 3 laporan | 600.161.500,00 | Kab. Blitar, Semua Kecamatan, Semua Kel/Desa | DANA ALOKASI UMUM (DAU) | - | - | - | | 660.177.650,00 | DINAS PETERNAKAN DAN PERIKANAN |
| 5. | **3.27.06** | **PROGRAM PERIZINAN USAHA PERTANIAN** | ***Prosentase Peningkatan Jumah Pengajuan Perijinan*** | **-** | | | **20 %** | **528.790.400,00** | | | | | | **-** | **581.669.440,00** | |
| | 3.27.06.2.02 | Penerbitan Izin Usaha Produksi Benih/Bibit Ternak dan Pakan, Fasilitas Pemeliharaan Hewan, Rumah Sakit Hewan/Pasar Hewan, Rumah Potong Hewan | *Izin Usaha Produksi Benih/ Bibit Ternak dan Pakan , Fasilitas Pemeliharaan Hewan, Rumah Sakit Hewan/Pasar Hewan, Rumah Potong Hewan yang diterbitkan* | - | | | 2 izin usaha | 510.156.400,00 | | | - | - | - | - | 561.172.040,00 | DINAS PETERNAKAN DAN PERIKANAN |

| NO | KODE | URUSAN / BIDANG URUSAN / PROGRAM / KEGIATAN / SUB KEGIATAN | INDIKATOR PROGRAM / KEGIATAN / SUB KEGIATAN | TARGET AKHIR PERIODE RENSTRA OPD | REALISASI CAPAIAN RENJA OPD TAHUN 2024 | PRAKIRAAN CAPAIAN TARGET RENJA OPD TAHUN 2025 | CAPAIAN KINERJA DAN KERANGKA PENDANAAN | | | | | | KELOMPOK SASARAN | PRAKIRAAN MAJU RENCANA TAHUN 2027 | | PERANGKAT DAERAH PENANGGUNG JAWAB |
|---|---|---|---|---|---|---|---|---|---|---|---|---|---|---|---|---|
| | | | | | | | TARGET 2026 | PAGU INDIKATIF (Rp) | LOKASI | SUMBER DANA | PRIORITAS | | | TARGET | PAGU INDIKATIF (Rp) | |
| | | | | | | | | | | | NASIONAL | DAERAH | | | | |
| 1 | 2 | 3 | 4 | 5 | 6 | 7 | 8 | 9 | 10 | 11 | 12 | 13 | 14 | 15 | 16 | 17 |
| | 3.27.06.2.02.0006 | Pengawasan Pelaksanaan Izin Usaha Rumah Sakit Hewan, Klinik Hewan, Ambulatori, Praktik Dokter Hewan Mandiri/Puskeswan Mandiri, Tempat Pelayanan Paramedik veteriner, atau Pasar Hewan | | | | | | | | | | | | | | |
| | | | *Jumlah izin usaha Unit Rumah Sakit Hewan, Klinik Hewan, Ambulatori, Praktik Dokter Hewan Mandiri/Puskeswan Mandiri, Tempat Pelayanan Paramedik veteriner, atau Pasar Hewan yang diawasi* | | | | 12 Laporan | 510.156.400,00 | Kab. Blitar, Semua Kecamatan, Semua Kel/Desa | DANA ALOKASI UMUM (DAU) | - | - | - | | 561.172.040,00 | DINAS PETERNAKAN DAN PERIKANAN |
| | 3.27.06.2.03 | Izin Usaha Pengecer (Toko, Retail, Sub Distributor) Obat Hewan | *Jumlah Fasilitasi Izin Usaha Obat Hewan Yang diterbitkan* | - | | | 1 Izin usaha obat hewan | 18.634.000,00 | | | - | - | - | - | 20.497.400,00 | DINAS PETERNAKAN DAN PERIKANAN |
| | 3.27.06.2.03.0002 | Pengawasan Pelaksanaan Izin Usaha Pengecer Obat Hewan | | | | | | | | | | | | | | |
| | | | *Jumlah Izin Usaha Pengecer Obat Hewan yang Diawasi* | | | | 2 Laporan | 18.634.000,00 | Kab. Blitar, Semua Kecamatan, Semua Kel/Desa | DANA ALOKASI UMUM (DAU) | - | - | - | | 20.497.400,00 | DINAS PETERNAKAN DAN PERIKANAN |
| 6. | **3.27.07** | **PROGRAM PENYULUHAN PERTANIAN** | ***Prosentase peningkatan peternak terampil*** | **-** | | | **8 %** | **1.468.794.800,00** | | | | | | **-** | **1.872.766.500,00** | |
| | 3.27.07.2.01 | Pelaksanaan Penyuluhan Pertanian | *Jumlah Peternak yang memperoleh fasilitas Penyuluhan Peternakan yang dilaksanakan* | - | | | 100 orang | 1.468.794.800,00 | | | - | - | - | - | 1.872.766.500,00 | DINAS PETERNAKAN DAN PERIKANAN |
| | 3.27.07.2.01.0002 | Pengembangan Kapasitas Kelembagaan Petani di Kecamatan dan Desa | | | | | | | | | | | | | | |
| | | | *Jumlah Kelembagaan Petani di Kecamatan dan Desa yang Ditingkatkan Kapasitasnya* | | | | 20 Unit | 1.468.794.800,00 | Kab. Blitar, Semua Kecamatan, Semua Kel/Desa | DANA ALOKASI UMUM (DAU) | - | - | - | | 1.872.766.500,00 | DINAS PETERNAKAN DAN PERIKANAN |
| | | **DINAS PERINDUSTRIAN DAN PERDAGANGAN** | | | | | | **16.318.319.800,00** | | | | | | | **17.950.151.782,00** | |
| | **3** | **URUSAN PEMERINTAHAN PILIHAN** | | | | | | **16.318.319.800,00** | | | | | | | **17.950.151.782,00** | |
| | **3.30** | **URUSAN PEMERINTAHAN BIDANG PERDAGANGAN** | | | | | | **15.528.355.144,00** | | | | | | | **17.081.190.660,00** | |
| 1. | **3.30.01** | **PROGRAM PENUNJANG URUSAN PEMERINTAHAN DAERAH KABUPATEN/KOTA** | ***Rata-rata tingkat capaian kinerja kegiatan pada program penunjang urusan pemerintahan daerah Laju pertumbuhan retribusi daerah dari sektor perdagangan*** | **-** | | | **100 Persen 6 Persen** | **11.092.371.091,00** | | | | | | **-** | **12.201.608.200,00** | |

| NO | KODE | URUSAN / BIDANG URUSAN / PROGRAM / KEGIATAN / SUB KEGIATAN | INDIKATOR PROGRAM / KEGIATAN / SUB KEGIATAN | TARGET AKHIR PERIODE RENSTRA OPD | REALISASI CAPAIAN RENJA OPD TAHUN 2024 | PRAKIRAAN CAPAIAN TARGET RENJA OPD TAHUN 2025 | CAPAIAN KINERJA DAN KERANGKA PENDANAAN | | | | | | KELOMPOK SASARAN | PRAKIRAAN MAJU RENCANA TAHUN 2027 | | PERANGKAT DAERAH PENANGGUNG JAWAB |
|---|---|---|---|---|---|---|---|---|---|---|---|---|---|---|---|---|
| | | | | | | | TARGET 2026 | PAGU INDIKATIF (Rp) | LOKASI | SUMBER DANA | PRIORITAS | | | TARGET | PAGU INDIKATIF (Rp) | |
| | | | | | | | | | | | NASIONAL | DAERAH | | | | |
| 1 | 2 | 3 | 4 | 5 | 6 | 7 | 8 | 9 | 10 | 11 | 12 | 13 | 14 | 15 | 16 | 17 |
| | 3.30.01.2.01 | Perencanaan, Penganggaran, dan Evaluasi Kinerja Perangkat Daerah | *Persentase dokumen Perencanaan, Penganggaran, dan Evaluasi Kinerja Perangkat Daerah yang tepat waktu dan sesuai dengan peraturan* | - | | | 100 Persen | 95.000.000,00 | | | - | PP3: PEMBERDAYAAN MASYARAKAT, PENGUATAN UMKM & INDUSTRI, SERTA PENGEMBANGAN PARIWISATA DAN EKRAF UNTUK PEMBANGUNAN EKONOMI | - | - | 104.500.000,00 | DINAS PERINDUSTRIAN DAN PERDAGANGAN |
| | 3.30.01.2.01.0001 | Penyusunan Dokumen Perencanaan Perangkat Daerah | | | | | | | | | | | | | | |
| | | | *Jumlah Dokumen Perencanaan Perangkat Daerah* | | | | 7 Dokumen | 40.000.000,00 | Kab. Blitar, Semua Kecamatan, Semua Kel/Desa | DANA ALOKASI UMUM (DAU) | - | PP3: PEMBERDAYAAN MASYARAKAT, PENGUATAN UMKM & INDUSTRI, SERTA PENGEMBANGAN PARIWISATA DAN EKRAF UNTUK PEMBANGUNAN EKONOMI | - | | 44.000.000,00 | DINAS PERINDUSTRIAN DAN PERDAGANGAN |
| | 3.30.01.2.01.0006 | Koordinasi dan Penyusunan Laporan Capaian Kinerja dan Ikhtisar Realisasi Kinerja SKPD | | | | | | | | | | | | | | |
| | | | *Jumlah Laporan Capaian Kinerja dan Ikhtisar Realisasi Kinerja SKPD dan Laporan Hasil Koordinasi Penyusunan Laporan Capaian Kinerja dan Ikhtisar Realisasi Kinerja SKPD* | | | | 5 Laporan | 20.000.000,00 | Semua Kota/Kab, Semua Kecamatan, Semua Kel/Desa | DANA ALOKASI UMUM (DAU) | - | PP3: PEMBERDAYAAN MASYARAKAT, PENGUATAN UMKM & INDUSTRI, SERTA PENGEMBANGAN PARIWISATA DAN EKRAF UNTUK PEMBANGUNAN EKONOMI | - | | 22.000.000,00 | DINAS PERINDUSTRIAN DAN PERDAGANGAN |
| | 3.30.01.2.01.0007 | Evaluasi Kinerja Perangkat Daerah | | | | | | | | | | | | | | |

| NO | KODE | URUSAN / BIDANG URUSAN / PROGRAM / KEGIATAN / SUB KEGIATAN | INDIKATOR PROGRAM / KEGIATAN / SUB KEGIATAN | TARGET AKHIR PERIODE RENSTRA OPD | REALISASI CAPAIAN RENJA OPD TAHUN 2024 | PRAKIRAAN CAPAIAN TARGET RENJA OPD TAHUN 2025 | CAPAIAN KINERJA DAN KERANGKA PENDANAAN | | | | | | KELOMPOK SASARAN | PRAKIRAAN MAJU RENCANA TAHUN 2027 | | PERANGKAT DAERAH PENANGGUNG JAWAB |
|---|---|---|---|---|---|---|---|---|---|---|---|---|---|---|---|---|
| | | | | | | | TARGET 2026 | PAGU INDIKATIF (Rp) | LOKASI | SUMBER DANA | PRIORITAS | | | TARGET | PAGU INDIKATIF (Rp) | |
| | | | | | | | | | | | NASIONAL | DAERAH | | | | |
| 1 | 2 | 3 | 4 | 5 | 6 | 7 | 8 | 9 | 10 | 11 | 12 | 13 | 14 | 15 | 16 | 17 |
| | | | *Jumlah Laporan Evaluasi Kinerja Perangkat Daerah* | | | | 3 Laporan | 20.000.000,00 | Semua Kota/Kab, Semua Kecamatan, Semua Kel/Desa | DANA ALOKASI UMUM (DAU) | - | PP3: PEMBERDAYAAN MASYARAKAT, PENGUATAN UMKM & INDUSTRI, SERTA PENGEMBANGAN PARIWISATA DAN EKRAF UNTUK PEMBANGUNAN EKONOMI | - | | 22.000.000,00 | DINAS PERINDUSTRIAN DAN PERDAGANGAN |
| | 3.30.01.2.01.0008 | Penyelenggaraan Walidata Pendukung Statistik Sektoral Daerah | | | | | | | | | | | | | | |
| | | | *Jumlah Dokumen Hasil Penyelenggaraan Walidata Pendukung Statistik Sektoral Daerah* | | | | 1 Dokumen | 5.000.000,00 | Semua Kota/Kab, Semua Kecamatan, Semua Kel/Desa | DANA ALOKASI UMUM (DAU) | - | - | - | | 5.500.000,00 | DINAS PERINDUSTRIAN DAN PERDAGANGAN |
| | 3.30.01.2.01.0009 | Pelaksanaan Pengumpulan Data Statistik Sektoral Daerah | | | | | | | | | | | | | | |
| | | | *Jumlah Data Statistik Sektoral Daerah yang Telah Dikumpulkan dan Diperiksa Lingkup Perangkat Daerah* | | | | 2 Data | 10.000.000,00 | Semua Kota/Kab, Semua Kecamatan, Semua Kel/Desa | DANA ALOKASI UMUM (DAU) | - | PP3: PEMBERDAYAAN MASYARAKAT, PENGUATAN UMKM & INDUSTRI, SERTA PENGEMBANGAN PARIWISATA DAN EKRAF UNTUK PEMBANGUNAN EKONOMI | - | | 11.000.000,00 | DINAS PERINDUSTRIAN DAN PERDAGANGAN |
| | 3.30.01.2.02 | Administrasi Keuangan Perangkat Daerah | *Persentase Laporan Administrasi Keuangan Perangkat Daerah yang tepat waktu dan akuntabel* | - | | | 100 Persen | 7.091.911.346,00 | | | - | PP3: PEMBERDAYAAN MASYARAKAT, PENGUATAN UMKM & INDUSTRI, SERTA PENGEMBANGAN PARIWISATA DAN EKRAF UNTUK PEMBANGUNAN EKONOMI | - | - | 7.801.102.480,00 | DINAS PERINDUSTRIAN DAN PERDAGANGAN |
| | 3.30.01.2.02.0001 | Penyediaan Gaji dan Tunjangan ASN | | | | | | | | | | | | | | |

| NO | KODE | URUSAN / BIDANG URUSAN / PROGRAM / KEGIATAN / SUB KEGIATAN | INDIKATOR PROGRAM / KEGIATAN / SUB KEGIATAN | TARGET AKHIR PERIODE RENSTRA OPD | REALISASI CAPAIAN RENJA OPD TAHUN 2024 | PRAKIRAAN CAPAIAN TARGET RENJA OPD TAHUN 2025 | CAPAIAN KINERJA DAN KERANGKA PENDANAAN | | | | | | KELOMPOK SASARAN | PRAKIRAAN MAJU RENCANA TAHUN 2027 | | PERANGKAT DAERAH PENANGGUNG JAWAB |
|---|---|---|---|---|---|---|---|---|---|---|---|---|---|---|---|---|
| | | | | | | | TARGET 2026 | PAGU INDIKATIF (Rp) | LOKASI | SUMBER DANA | PRIORITAS | | | TARGET | PAGU INDIKATIF (Rp) | |
| | | | | | | | | | | | NASIONAL | DAERAH | | | | |
| 1 | 2 | 3 | 4 | 5 | 6 | 7 | 8 | 9 | 10 | 11 | 12 | 13 | 14 | 15 | 16 | 17 |
| | | | *Jumlah Orang yang Menerima Gaji dan Tunjangan ASN* | | | | 77 Orang/bulan | 6.931.911.346,00 | Semua Kota/Kab, Semua Kecamatan, Semua Kel/Desa | DANA ALOKASI UMUM (DAU) | - | PP3: PEMBERDAYAAN MASYARAKAT, PENGUATAN UMKM & INDUSTRI, SERTA PENGEMBANGAN PARIWISATA DAN EKRAF UNTUK PEMBANGUNAN EKONOMI | - | | 7.625.102.480,00 | DINAS PERINDUSTRIAN DAN PERDAGANGAN |
| | 3.30.01.2.02.0003 | Pelaksanaan Penatausahaan dan<br><br>Pengujian/Verifikasi Keuangan SKPD | | | | | | | | | | | | | | |
| | | | *Jumlah Dokumen Penatausahaan dan Pengujian/Verifikasi Keuangan SKPD* | | | | 12 Dokumen | 130.000.000,00 | Kab. Blitar, Semua Kecamatan, Semua Kel/Desa | DANA ALOKASI UMUM (DAU) | - | PP3: PEMBERDAYAAN MASYARAKAT, PENGUATAN UMKM & INDUSTRI, SERTA PENGEMBANGAN PARIWISATA DAN EKRAF UNTUK PEMBANGUNAN EKONOMI | - | | 143.000.000,00 | DINAS PERINDUSTRIAN DAN PERDAGANGAN |
| | 3.30.01.2.02.0004 | Koordinasi dan Pelaksanaan Akuntansi SKPD | | | | | | | | | | | | | | |
| | | | *Jumlah Dokumen Koordinasi dan Pelaksanaan Akuntansi SKPD* | | | | 17 Dokumen | 30.000.000,00 | Semua Kota/Kab, Semua Kecamatan, Semua Kel/Desa | DANA ALOKASI UMUM (DAU) | - | PP3: PEMBERDAYAAN MASYARAKAT, PENGUATAN UMKM & INDUSTRI, SERTA PENGEMBANGAN PARIWISATA DAN EKRAF UNTUK PEMBANGUNAN EKONOMI | - | | 33.000.000,00 | DINAS PERINDUSTRIAN DAN PERDAGANGAN |

| NO | KODE | URUSAN / BIDANG URUSAN / PROGRAM / KEGIATAN / SUB KEGIATAN | INDIKATOR PROGRAM / KEGIATAN / SUB KEGIATAN | TARGET AKHIR PERIODE RENSTRA OPD | REALISASI CAPAIAN RENJA OPD TAHUN 2024 | PRAKIRAAN CAPAIAN TARGET RENJA OPD TAHUN 2025 | CAPAIAN KINERJA DAN KERANGKA PENDANAAN | | | | | | KELOMPOK SASARAN | PRAKIRAAN MAJU RENCANA TAHUN 2027 | | PERANGKAT DAERAH PENANGGUNG JAWAB |
|---|---|---|---|---|---|---|---|---|---|---|---|---|---|---|---|---|
| | | | | | | | TARGET 2026 | PAGU INDIKATIF (Rp) | LOKASI | SUMBER DANA | PRIORITAS | | | TARGET | PAGU INDIKATIF (Rp) | |
| | | | | | | | | | | | NASIONAL | DAERAH | | | | |
| 1 | 2 | 3 | 4 | 5 | 6 | 7 | 8 | 9 | 10 | 11 | 12 | 13 | 14 | 15 | 16 | 17 |
| | 3.30.01.2.05 | Administrasi Kepegawaian Perangkat Daerah | *Persentase ASN yang Mendapat Pelayanan Administrasi Kepegawaian Perangkat Daerah* | - | | | 100 Persen | 150.000.000,00 | | | - | PP3: PEMBERDAYAAN MASYARAKAT, PENGUATAN UMKM & INDUSTRI, SERTA PENGEMBANGAN PARIWISATA DAN EKRAF UNTUK PEMBANGUNAN EKONOMI | - | - | 165.000.000,00 | DINAS PERINDUSTRIAN DAN PERDAGANGAN |
| | 3.30.01.2.05.0009 | Pendidikan dan Pelatihan Pegawai Berdasarkan Tugas dan Fungsi | | | | | | | | | | | | | | |
| | | | *Jumlah Pegawai Berdasarkan Tugas dan Fungsi yang Mengikuti Pendidikan dan Pelatihan* | | | | 15 Orang | 150.000.000,00 | Kab. Blitar, Semua Kecamatan, Semua Kel/Desa | DANA ALOKASI UMUM (DAU) | - | PP3: PEMBERDAYAAN MASYARAKAT, PENGUATAN UMKM & INDUSTRI, SERTA PENGEMBANGAN PARIWISATA DAN EKRAF UNTUK PEMBANGUNAN EKONOMI | - | | 165.000.000,00 | DINAS PERINDUSTRIAN DAN PERDAGANGAN |
| | 3.30.01.2.06 | Administrasi Umum Perangkat Daerah | *Persentase administrasi umum yang dilaksanakan secara akuntabel* | - | | | 100 Persen | 402.500.000,00 | | | - | PP3: PEMBERDAYAAN MASYARAKAT, PENGUATAN UMKM & INDUSTRI, SERTA PENGEMBANGAN PARIWISATA DAN EKRAF UNTUK PEMBANGUNAN EKONOMI | - | - | 442.750.000,00 | DINAS PERINDUSTRIAN DAN PERDAGANGAN |
| | 3.30.01.2.06.0001 | Penyediaan Komponen Instalasi<br>Listrik/Penerangan Bangunan Kantor | | | | | | | | | | | | | | |

| NO | KODE | URUSAN / BIDANG URUSAN / PROGRAM / KEGIATAN / SUB KEGIATAN | INDIKATOR PROGRAM / KEGIATAN / SUB KEGIATAN | TARGET AKHIR PERIODE RENSTRA OPD | REALISASI CAPAIAN RENJA OPD TAHUN 2024 | PRAKIRAAN CAPAIAN TARGET RENJA OPD TAHUN 2025 | CAPAIAN KINERJA DAN KERANGKA PENDANAAN | | | | | | KELOMPOK SASARAN | PRAKIRAAN MAJU RENCANA TAHUN 2027 | | PERANGKAT DAERAH PENANGGUNG JAWAB |
|---|---|---|---|---|---|---|---|---|---|---|---|---|---|---|---|---|
| | | | | | | | TARGET 2026 | PAGU INDIKATIF (Rp) | LOKASI | SUMBER DANA | PRIORITAS | | | TARGET | PAGU INDIKATIF (Rp) | |
| | | | | | | | | | | | NASIONAL | DAERAH | | | | |
| 1 | 2 | 3 | 4 | 5 | 6 | 7 | 8 | 9 | 10 | 11 | 12 | 13 | 14 | 15 | 16 | 17 |
| | | | *Jumlah Paket Komponen Instalasi Listrik/Penerangan Bangunan Kantor yang Disediakan* | | | | 1 Paket | 6.500.000,00 | Semua Kota/Kab, Semua Kecamatan, Semua Kel/Desa | DANA ALOKASI UMUM (DAU) | - | PP3: PEMBERDAYAAN MASYARAKAT, PENGUATAN UMKM & INDUSTRI, SERTA PENGEMBANGAN PARIWISATA DAN EKRAF UNTUK PEMBANGUNAN EKONOMI | - | | 7.150.000,00 | DINAS PERINDUSTRIAN DAN PERDAGANGAN |
| | 3.30.01.2.06.0002 | Penyediaan Peralatan dan Perlengkapan Kantor | | | | | | | | | | | | | | |
| | | | *Jumlah Paket Peralatan dan Perlengkapan Kantor yang Disediakan* | | | | 1 Paket | 72.000.000,00 | Semua Kota/Kab, Semua Kecamatan, Semua Kel/Desa | DANA ALOKASI UMUM (DAU) | - | PP3: PEMBERDAYAAN MASYARAKAT, PENGUATAN UMKM & INDUSTRI, SERTA PENGEMBANGAN PARIWISATA DAN EKRAF UNTUK PEMBANGUNAN EKONOMI | - | | 79.200.000,00 | DINAS PERINDUSTRIAN DAN PERDAGANGAN |
| | 3.30.01.2.06.0003 | Penyediaan Peralatan Rumah Tangga | | | | | | | | | | | | | | |
| | | | *Jumlah Paket Peralatan Rumah Tangga yang Disediakan* | | | | 1 Paket | 8.000.000,00 | Semua Kota/Kab, Semua Kecamatan, Semua Kel/Desa | DANA ALOKASI UMUM (DAU) | - | PP3: PEMBERDAYAAN MASYARAKAT, PENGUATAN UMKM & INDUSTRI, SERTA PENGEMBANGAN PARIWISATA DAN EKRAF UNTUK PEMBANGUNAN EKONOMI | - | | 8.800.000,00 | DINAS PERINDUSTRIAN DAN PERDAGANGAN |
| | 3.30.01.2.06.0004 | Penyediaan Bahan Logistik Kantor | | | | | | | | | | | | | | |

| NO | KODE | URUSAN / BIDANG URUSAN / PROGRAM / KEGIATAN / SUB KEGIATAN | INDIKATOR PROGRAM / KEGIATAN / SUB KEGIATAN | TARGET AKHIR PERIODE RENSTRA OPD | REALISASI CAPAIAN RENJA OPD TAHUN 2024 | PRAKIRAAN CAPAIAN TARGET RENJA OPD TAHUN 2025 | CAPAIAN KINERJA DAN KERANGKA PENDANAAN | | | | | | KELOMPOK SASARAN | PRAKIRAAN MAJU RENCANA TAHUN 2027 | | PERANGKAT DAERAH PENANGGUNG JAWAB |
|---|---|---|---|---|---|---|---|---|---|---|---|---|---|---|---|---|
| | | | | | | | TARGET 2026 | PAGU INDIKATIF (Rp) | LOKASI | SUMBER DANA | PRIORITAS | | | TARGET | PAGU INDIKATIF (Rp) | |
| | | | | | | | | | | | NASIONAL | DAERAH | | | | |
| 1 | 2 | 3 | 4 | 5 | 6 | 7 | 8 | 9 | 10 | 11 | 12 | 13 | 14 | 15 | 16 | 17 |
| | | | *Jumlah Paket Bahan Logistik Kantor yang Disediakan* | | | | 1 Paket | 6.000.000,00 | Semua Kota/Kab, Semua Kecamatan, Semua Kel/Desa | DANA ALOKASI UMUM (DAU) | - | PP3: PEMBERDAYAAN MASYARAKAT, PENGUATAN UMKM & INDUSTRI, SERTA PENGEMBANGAN PARIWISATA DAN EKRAF UNTUK PEMBANGUNAN EKONOMI | - | | 6.600.000,00 | DINAS PERINDUSTRIAN DAN PERDAGANGAN |
| | 3.30.01.2.06.0005 | Penyediaan Barang Cetakan dan Penggandaan | | | | | | | | | | | | | | |
| | | | *Jumlah Paket Barang Cetakan dan Penggandaan yang Disediakan* | | | | 1 Paket | 50.000.000,00 | Semua Kota/Kab, Semua Kecamatan, Semua Kel/Desa | DANA ALOKASI UMUM (DAU) | - | PP3: PEMBERDAYAAN MASYARAKAT, PENGUATAN UMKM & INDUSTRI, SERTA PENGEMBANGAN PARIWISATA DAN EKRAF UNTUK PEMBANGUNAN EKONOMI | - | | 55.000.000,00 | DINAS PERINDUSTRIAN DAN PERDAGANGAN |
| | 3.30.01.2.06.0009 | Penyelenggaraan Rapat Koordinasi dan Konsultasi SKPD | | | | | | | | | | | | | | |
| | | | *Jumlah Laporan Penyelenggaraan Rapat Koordinasi dan Konsultasi SKPD* | | | | 12 Laporan | 250.000.000,00 | Kab. Blitar, Semua Kecamatan, Semua Kel/Desa | DANA ALOKASI UMUM (DAU) | - | PP3: PEMBERDAYAAN MASYARAKAT, PENGUATAN UMKM & INDUSTRI, SERTA PENGEMBANGAN PARIWISATA DAN EKRAF UNTUK PEMBANGUNAN EKONOMI | - | | 275.000.000,00 | DINAS PERINDUSTRIAN DAN PERDAGANGAN |
| | 3.30.01.2.06.0010 | Penatausahaan Arsip Dinamis pada SKPD | | | | | | | | | | | | | | |

| NO | KODE | URUSAN / BIDANG URUSAN / PROGRAM / KEGIATAN / SUB KEGIATAN | INDIKATOR PROGRAM / KEGIATAN / SUB KEGIATAN | TARGET AKHIR PERIODE RENSTRA OPD | REALISASI CAPAIAN RENJA OPD TAHUN 2024 | PRAKIRAAN CAPAIAN TARGET RENJA OPD TAHUN 2025 | CAPAIAN KINERJA DAN KERANGKA PENDANAAN | | | | | | KELOMPOK SASARAN | PRAKIRAAN MAJU RENCANA TAHUN 2027 | | PERANGKAT DAERAH PENANGGUNG JAWAB |
|---|---|---|---|---|---|---|---|---|---|---|---|---|---|---|---|---|
| | | | | | | | TARGET 2026 | PAGU INDIKATIF (Rp) | LOKASI | SUMBER DANA | PRIORITAS | | | TARGET | PAGU INDIKATIF (Rp) | |
| | | | | | | | | | | | NASIONAL | DAERAH | | | | |
| 1 | 2 | 3 | 4 | 5 | 6 | 7 | 8 | 9 | 10 | 11 | 12 | 13 | 14 | 15 | 16 | 17 |
| | | | *Jumlah Dokumen Penatausahaan Arsip Dinamis pada SKPD* | | | | 400 Dokumen | 10.000.000,00 | Semua Kota/Kab, Semua Kecamatan, Semua Kel/Desa | DANA ALOKASI UMUM (DAU) | - | PP3: PEMBERDAYAAN MASYARAKAT, PENGUATAN UMKM & INDUSTRI, SERTA PENGEMBANGAN PARIWISATA DAN EKRAF UNTUK PEMBANGUNAN EKONOMI | - | | 11.000.000,00 | DINAS PERINDUSTRIAN DAN PERDAGANGAN |
| | 3.30.01.2.07 | Pengadaan Barang Milik Daerah Penunjang Urusan Pemerintah Daerah | *Persentase Pengadaan Barang Milik Daerah Penunjang Urusan Pemerintah Daerah yang tepat sasaran* | - | | | 100 Persen | 184.975.162,00 | | | - | PP3: PEMBERDAYAAN MASYARAKAT, PENGUATAN UMKM & INDUSTRI, SERTA PENGEMBANGAN PARIWISATA DAN EKRAF UNTUK PEMBANGUNAN EKONOMI | - | - | 203.472.678,00 | DINAS PERINDUSTRIAN DAN PERDAGANGAN |
| | 3.30.01.2.07.0005 | Pengadaan Mebel | | | | | | | | | | | | | | |
| | | | *Jumlah Paket Mebel yang Disediakan* | | | | 2 Unit | 50.000.000,00 | Semua Kota/Kab, Semua Kecamatan, Semua Kel/Desa | DANA ALOKASI UMUM (DAU) | - | PP3: PEMBERDAYAAN MASYARAKAT, PENGUATAN UMKM & INDUSTRI, SERTA PENGEMBANGAN PARIWISATA DAN EKRAF UNTUK PEMBANGUNAN EKONOMI | - | | 55.000.000,00 | DINAS PERINDUSTRIAN DAN PERDAGANGAN |
| | 3.30.01.2.07.0006 | Pengadaan Peralatan dan Mesin Lainnya | | | | | | | | | | | | | | |

| NO | KODE | URUSAN / BIDANG URUSAN / PROGRAM / KEGIATAN / SUB KEGIATAN | INDIKATOR PROGRAM / KEGIATAN / SUB KEGIATAN | TARGET AKHIR PERIODE RENSTRA OPD | REALISASI CAPAIAN RENJA OPD TAHUN 2024 | PRAKIRAAN CAPAIAN TARGET RENJA OPD TAHUN 2025 | CAPAIAN KINERJA DAN KERANGKA PENDANAAN | | | | | | KELOMPOK SASARAN | PRAKIRAAN MAJU RENCANA TAHUN 2027 | | PERANGKAT DAERAH PENANGGUNG JAWAB |
|---|---|---|---|---|---|---|---|---|---|---|---|---|---|---|---|---|
| | | | | | | | TARGET 2026 | PAGU INDIKATIF (Rp) | LOKASI | SUMBER DANA | PRIORITAS | | | TARGET | PAGU INDIKATIF (Rp) | |
| | | | | | | | | | | | NASIONAL | DAERAH | | | | |
| 1 | 2 | 3 | 4 | 5 | 6 | 7 | 8 | 9 | 10 | 11 | 12 | 13 | 14 | 15 | 16 | 17 |
| | | | *Jumlah Unit Peralatan dan Mesin Lainnya yang Disediakan* | | | | 8 Unit | 134.975.162,00 | Semua Kota/Kab, Semua Kecamatan, Semua Kel/Desa | DANA ALOKASI UMUM (DAU) | - | PP3: PEMBERDAYAAN MASYARAKAT, PENGUATAN UMKM & INDUSTRI, SERTA PENGEMBANGAN PARIWISATA DAN EKRAF UNTUK PEMBANGUNAN EKONOMI | - | | 148.472.678,00 | DINAS PERINDUSTRIAN DAN PERDAGANGAN |
| | 3.30.01.2.08 | Penyediaan Jasa Penunjang Urusan Pemerintahan Daerah | *Persentase Jasa Penunjang Urusan Pemerintahan Daerah yang disediakan tepat waktu* | - | | | 100 Persen | 2.657.984.583,00 | | | - | PP3: PEMBERDAYAAN MASYARAKAT, PENGUATAN UMKM & INDUSTRI, SERTA PENGEMBANGAN PARIWISATA DAN EKRAF UNTUK PEMBANGUNAN EKONOMI | - | - | 2.923.783.042,00 | DINAS PERINDUSTRIAN DAN PERDAGANGAN |
| | 3.30.01.2.08.0002 | Penyediaan Jasa Komunikasi, Sumber Daya Air dan Listrik | | | | | | | | | | | | | | |
| | | | *Jumlah Laporan Penyediaan Jasa Komunikasi, Sumber Daya Air dan Listrik yang Disediakan* | | | | 12 Laporan | 200.000.000,00 | Semua Kota/Kab, Semua Kecamatan, Semua Kel/Desa | DANA ALOKASI UMUM (DAU) | - | PP3: PEMBERDAYAAN MASYARAKAT, PENGUATAN UMKM & INDUSTRI, SERTA PENGEMBANGAN PARIWISATA DAN EKRAF UNTUK PEMBANGUNAN EKONOMI | - | | 220.000.000,00 | DINAS PERINDUSTRIAN DAN PERDAGANGAN |
| | 3.30.01.2.08.0004 | Penyediaan Jasa Pelayanan Umum Kantor | | | | | | | | | | | | | | |

| NO | KODE | URUSAN / BIDANG URUSAN / PROGRAM / KEGIATAN / SUB KEGIATAN | INDIKATOR PROGRAM / KEGIATAN / SUB KEGIATAN | TARGET AKHIR PERIODE RENSTRA OPD | REALISASI CAPAIAN RENJA OPD TAHUN 2024 | PRAKIRAAN CAPAIAN TARGET RENJA OPD TAHUN 2025 | CAPAIAN KINERJA DAN KERANGKA PENDANAAN | | | | | | KELOMPOK SASARAN | PRAKIRAAN MAJU RENCANA TAHUN 2027 | | PERANGKAT DAERAH PENANGGUNG JAWAB |
|---|---|---|---|---|---|---|---|---|---|---|---|---|---|---|---|---|
| | | | | | | | TARGET 2026 | PAGU INDIKATIF (Rp) | LOKASI | SUMBER DANA | PRIORITAS | | | TARGET | PAGU INDIKATIF (Rp) | |
| | | | | | | | | | | | NASIONAL | DAERAH | | | | |
| 1 | 2 | 3 | 4 | 5 | 6 | 7 | 8 | 9 | 10 | 11 | 12 | 13 | 14 | 15 | 16 | 17 |
| | | | *Jumlah Laporan Penyediaan Jasa Pelayanan Umum Kantor yang Disediakan* | | | | 12 Laporan | 2.457.984.583,00 | Semua Kota/Kab, Semua Kecamatan, Semua Kel/Desa | DANA ALOKASI UMUM (DAU) | - | PP3: PEMBERDAYAAN MASYARAKAT, PENGUATAN UMKM & INDUSTRI, SERTA PENGEMBANGAN PARIWISATA DAN EKRAF UNTUK PEMBANGUNAN EKONOMI | - | | 2.703.783.042,00 | DINAS PERINDUSTRIAN DAN PERDAGANGAN |
| | 3.30.01.2.09 | Pemeliharaan Barang Milik Daerah Penunjang Urusan Pemerintahan Daerah | *Persentase Barang Milik Daerah Penunjang Urusan Pemerintahan Daerah dalam kondisi baik* | - | | | 100 Persen | 510.000.000,00 | | | - | PP3: PEMBERDAYAAN MASYARAKAT, PENGUATAN UMKM & INDUSTRI, SERTA PENGEMBANGAN PARIWISATA DAN EKRAF UNTUK PEMBANGUNAN EKONOMI | - | - | 561.000.000,00 | DINAS PERINDUSTRIAN DAN PERDAGANGAN |
| | 3.30.01.2.09.0001 | Penyediaan Jasa Pemeliharaan, Biaya Pemeliharaan, dan Pajak Kendaraan Perorangan Dinas atau Kendaraan Dinas Jabatan | | | | | | | | | | | | | | |
| | | | *Jumlah Kendaraan Perorangan Dinas atau Kendaraan Dinas Jabatan yang Dipelihara dan dibayarkan Pajaknya* | | | | 1 Unit | 60.000.000,00 | Semua Kota/Kab, Semua Kecamatan, Semua Kel/Desa | DANA ALOKASI UMUM (DAU) | - | PP3: PEMBERDAYAAN MASYARAKAT, PENGUATAN UMKM & INDUSTRI, SERTA PENGEMBANGAN PARIWISATA DAN EKRAF UNTUK PEMBANGUNAN EKONOMI | - | | 66.000.000,00 | DINAS PERINDUSTRIAN DAN PERDAGANGAN |
| | 3.30.01.2.09.0002 | Penyediaan Jasa Pemeliharaan, Biaya Pemeliharaan, Pajak dan Perizinan Kendaraan Dinas Operasional atau Lapangan | | | | | | | | | | | | | | |

| NO | KODE | URUSAN / BIDANG URUSAN / PROGRAM / KEGIATAN / SUB KEGIATAN | INDIKATOR PROGRAM / KEGIATAN / SUB KEGIATAN | TARGET AKHIR PERIODE RENSTRA OPD | REALISASI CAPAIAN RENJA OPD TAHUN 2024 | PRAKIRAAN CAPAIAN TARGET RENJA OPD TAHUN 2025 | CAPAIAN KINERJA DAN KERANGKA PENDANAAN | | | | | | KELOMPOK SASARAN | PRAKIRAAN MAJU RENCANA TAHUN 2027 | | PERANGKAT DAERAH PENANGGUNG JAWAB |
|---|---|---|---|---|---|---|---|---|---|---|---|---|---|---|---|---|
| | | | | | | | TARGET 2026 | PAGU INDIKATIF (Rp) | LOKASI | SUMBER DANA | PRIORITAS | | | TARGET | PAGU INDIKATIF (Rp) | |
| | | | | | | | | | | | NASIONAL | DAERAH | | | | |
| 1 | 2 | 3 | 4 | 5 | 6 | 7 | 8 | 9 | 10 | 11 | 12 | 13 | 14 | 15 | 16 | 17 |
| | | | *Jumlah Kendaraan Dinas Operasional atau Lapangan yang Dipelihara dan dibayarkan Pajak dan Perizinannya* | | | | 35 Unit | 95.000.000,00 | Semua Kota/Kab, Semua Kecamatan, Semua Kel/Desa | DANA ALOKASI UMUM (DAU) | - | PP3: PEMBERDAYAAN MASYARAKAT, PENGUATAN UMKM & INDUSTRI, SERTA PENGEMBANGAN PARIWISATA DAN EKRAF UNTUK PEMBANGUNAN EKONOMI | - | | 104.500.000,00 | DINAS PERINDUSTRIAN DAN PERDAGANGAN |
| | 3.30.01.2.09.0006 | Pemeliharaan Peralatan dan Mesin Lainnya | | | | | | | | | | | | | | |
| | | | *Jumlah Peralatan dan Mesin Lainnya yang Dipelihara* | | | | 35 Unit | 35.000.000,00 | Semua Kota/Kab, Semua Kecamatan, Semua Kel/Desa | DANA ALOKASI UMUM (DAU) | - | PP3: PEMBERDAYAAN MASYARAKAT, PENGUATAN UMKM & INDUSTRI, SERTA PENGEMBANGAN PARIWISATA DAN EKRAF UNTUK PEMBANGUNAN EKONOMI | - | | 38.500.000,00 | DINAS PERINDUSTRIAN DAN PERDAGANGAN |
| | 3.30.01.2.09.0009 | Pemeliharaan/Rehabilitasi Gedung Kantor dan Bangunan Lainnya | | | | | | | | | | | | | | |
| | | | *Jumlah Gedung Kantor dan Bangunan Lainnya yang Dipelihara/Direhabilitasi* | | | | 1 Unit | 320.000.000,00 | Semua Kota/Kab, Semua Kecamatan, Semua Kel/Desa | DANA ALOKASI UMUM (DAU) | - | PP3: PEMBERDAYAAN MASYARAKAT, PENGUATAN UMKM & INDUSTRI, SERTA PENGEMBANGAN PARIWISATA DAN EKRAF UNTUK PEMBANGUNAN EKONOMI | - | | 352.000.000,00 | DINAS PERINDUSTRIAN DAN PERDAGANGAN |
| 2. | **3.30.02** | **PROGRAM PERIZINAN DAN PENDAFTARAN PERUSAHAAN** | ***Persentase rekomendasi ijin yang dikeluarkan terhadap jumlah permohonan yang masuk*** | **-** | | | **100 %** | **73.014.835,00** | | | | | | **-** | **80.316.319,00** | |

| NO | KODE | URUSAN / BIDANG URUSAN / PROGRAM / KEGIATAN / SUB KEGIATAN | INDIKATOR PROGRAM / KEGIATAN / SUB KEGIATAN | TARGET AKHIR PERIODE RENSTRA OPD | REALISASI CAPAIAN RENJA OPD TAHUN 2024 | PRAKIRAAN CAPAIAN TARGET RENJA OPD TAHUN 2025 | CAPAIAN KINERJA DAN KERANGKA PENDANAAN | | | | | | KELOMPOK SASARAN | PRAKIRAAN MAJU RENCANA TAHUN 2027 | | PERANGKAT DAERAH PENANGGUNG JAWAB |
|---|---|---|---|---|---|---|---|---|---|---|---|---|---|---|---|---|
| | | | | | | | TARGET 2026 | PAGU INDIKATIF (Rp) | LOKASI | SUMBER DANA | PRIORITAS | | | TARGET | PAGU INDIKATIF (Rp) | |
| | | | | | | | | | | | NASIONAL | DAERAH | | | | |
| 1 | 2 | 3 | 4 | 5 | 6 | 7 | 8 | 9 | 10 | 11 | 12 | 13 | 14 | 15 | 16 | 17 |
| | 3.30.02.2.01 | Penerbitan Izin Pengelolaan Pasar Rakyat, Pusat Perbelanjaan, dan Izin Usaha Toko Swalayan | *Jumlah rekomendasi teknis Izin Pengelolaan Pasar Rakyat, Pusat Perbelanjaan, dan Izin Usaha Toko Swalayan yang dikeluarkan* | - | | | 3 Rekomendasi | 23.014.835,00 | | | - | PP3: PEMBERDAYAAN MASYARAKAT, PENGUATAN UMKM & INDUSTRI, SERTA PENGEMBANGAN PARIWISATA DAN EKRAF UNTUK PEMBANGUNAN EKONOMI | - | - | 25.316.319,00 | DINAS PERINDUSTRIAN DAN PERDAGANGAN |
| | 3.30.02.2.01.0001 | Fasilitasi Pemenuhan Komitmen Perolehan Perizinan Pasar Rakyat, Pusat Perbelanjaan, dan Toko Swalayan Melalui Sistem Pelayanan Perizinan Berusaha Terintegrasi Secara Elektronik | | | | | | | | | | | | | | |
| | | | *Jumlah Rekomendasi Pemenuhan Komitmen Perolehan Perizinan Pasar Rakyat, Pusat Perbelanjaan, dan Toko Swalayan Melalui Sistem Pelayanan Perizinan Berusaha Terintegrasi Secara Elektronik* | | | | 3 Dokumen | 23.014.835,00 | Semua Kota/Kab, Semua Kecamatan, Semua Kel/Desa | DANA ALOKASI UMUM (DAU) | - | PP3: PEMBERDAYAAN MASYARAKAT, PENGUATAN UMKM & INDUSTRI, SERTA PENGEMBANGAN PARIWISATA DAN EKRAF UNTUK PEMBANGUNAN EKONOMI | - | | 25.316.319,00 | DINAS PERINDUSTRIAN DAN PERDAGANGAN |
| | 3.30.02.2.06 | Pengendalian Fasilitas Penyimpanan Bahan Berbahaya dan Pengawasan Distribusi, Pengemasan dan Pelabelan Bahan Berbahaya di Tingkat Daerah Kabupaten/ Kota | *Persentase pengawasan distribusi, pengemasan dan pelabelan bahan berbahaya di tingkat daerah kabupaten/kota* | - | | | 75 Persen | 50.000.000,00 | | | - | PP3: PEMBERDAYAAN MASYARAKAT, PENGUATAN UMKM & INDUSTRI, SERTA PENGEMBANGAN PARIWISATA DAN EKRAF UNTUK PEMBANGUNAN EKONOMI | - | - | 55.000.000,00 | DINAS PERINDUSTRIAN DAN PERDAGANGAN |
| | 3.30.02.2.06.0003 | Pengawasan Distribusi, Pengemasan dan Pelabelan Bahan Berbahaya Terhadap Pengguna Akhir Bahan Berbahaya (PA-B2) maupun Produsen B2 (P-B2) | | | | | | | | | | | | | | |

| NO | KODE | URUSAN / BIDANG URUSAN / PROGRAM / KEGIATAN / SUB KEGIATAN | INDIKATOR PROGRAM / KEGIATAN / SUB KEGIATAN | TARGET AKHIR PERIODE RENSTRA OPD | REALISASI CAPAIAN RENJA OPD TAHUN 2024 | PRAKIRAAN CAPAIAN TARGET RENJA OPD TAHUN 2025 | CAPAIAN KINERJA DAN KERANGKA PENDANAAN | | | | | | KELOMPOK SASARAN | PRAKIRAAN MAJU RENCANA TAHUN 2027 | | PERANGKAT DAERAH PENANGGUNG JAWAB |
|---|---|---|---|---|---|---|---|---|---|---|---|---|---|---|---|---|
| | | | | | | | TARGET 2026 | PAGU INDIKATIF (Rp) | LOKASI | SUMBER DANA | PRIORITAS | | | TARGET | PAGU INDIKATIF (Rp) | |
| | | | | | | | | | | | NASIONAL | DAERAH | | | | |
| 1 | 2 | 3 | 4 | 5 | 6 | 7 | 8 | 9 | 10 | 11 | 12 | 13 | 14 | 15 | 16 | 17 |
| | | | *Jumlah Laporan Hasil Pengawasan Distribusi, Pengemasan dan Pelabelan Bahan Berbahaya Terhadap Distributor B2, Pengguna Akhir Bahan Berbahaya (PA-B2) maupun Produsen B2 (P-B2)* | | | | 4 Laporan | 50.000.000,00 | Semua Kota/Kab, Semua Kecamatan, Semua Kel/Desa | DANA ALOKASI UMUM (DAU) | - | PP3: PEMBERDAYAAN MASYARAKAT, PENGUATAN UMKM & INDUSTRI, SERTA PENGEMBANGAN PARIWISATA DAN EKRAF UNTUK PEMBANGUNAN EKONOMI | - | | 55.000.000,00 | DINAS PERINDUSTRIAN DAN PERDAGANGAN |
| 3. | **3.30.03** | **PROGRAM PENINGKATAN SARANA DISTRIBUSI PERDAGANGAN** | ***Tingkat pengembangan dan pengelolaan sarana distribusi perdagangan*** | **-** | | | **100 Persen** | **2.386.593.584,00** | | | | | | **-** | **2.625.252.943,00** | |
| | 3.30.03.2.01 | Pembangunan dan Pengelolaan Sarana Distribusi Perdagangan | *Jumlah sarana distribusi perdagangan yang terpelihara dan terkelola dengan baik* | - | | | 11 Unit | 2.239.817.036,00 | | | - | PP3: PEMBERDAYAAN MASYARAKAT, PENGUATAN UMKM & INDUSTRI, SERTA PENGEMBANGAN PARIWISATA DAN EKRAF UNTUK PEMBANGUNAN EKONOMI | - | - | 2.463.798.740,00 | DINAS PERINDUSTRIAN DAN PERDAGANGAN |
| | 3.30.03.2.01.0001 | Penyediaan Sarana Distribusi Perdagangan | | | | | | | | | | | | | | |
| | | | *Jumlah Sarana Distribusi Perdagangan* | | | | 13 Unit | 2.166.612.036,00 | Semua Kota/Kab, Semua Kecamatan, Semua Kel/Desa | DANA ALOKASI UMUM (DAU) | - | PP3: PEMBERDAYAAN MASYARAKAT, PENGUATAN UMKM & INDUSTRI, SERTA PENGEMBANGAN PARIWISATA DAN EKRAF UNTUK PEMBANGUNAN EKONOMI | - | | 2.383.273.240,00 | DINAS PERINDUSTRIAN DAN PERDAGANGAN |
| | 3.30.03.2.01.0002 | Fasilitasi Pengelolaan Sarana Distribusi Perdagangan | | | | | | | | | | | | | | |

| NO | KODE | URUSAN / BIDANG URUSAN / PROGRAM / KEGIATAN / SUB KEGIATAN | INDIKATOR PROGRAM / KEGIATAN / SUB KEGIATAN | TARGET AKHIR PERIODE RENSTRA OPD | REALISASI CAPAIAN RENJA OPD TAHUN 2024 | PRAKIRAAN CAPAIAN TARGET RENJA OPD TAHUN 2025 | CAPAIAN KINERJA DAN KERANGKA PENDANAAN | | | | | | KELOMPOK SASARAN | PRAKIRAAN MAJU RENCANA TAHUN 2027 | | PERANGKAT DAERAH PENANGGUNG JAWAB |
|---|---|---|---|---|---|---|---|---|---|---|---|---|---|---|---|---|
| | | | | | | | TARGET 2026 | PAGU INDIKATIF (Rp) | LOKASI | SUMBER DANA | PRIORITAS | | | TARGET | PAGU INDIKATIF (Rp) | |
| | | | | | | | | | | | NASIONAL | DAERAH | | | | |
| 1 | 2 | 3 | 4 | 5 | 6 | 7 | 8 | 9 | 10 | 11 | 12 | 13 | 14 | 15 | 16 | 17 |
| | | | *Jumlah Fasilitasi Pengelolaan Sarana Distribusi Perdagangan* | | | | 13 Unit | 73.205.000,00 | Semua Kota/Kab, Semua Kecamatan, Semua Kel/Desa | DANA ALOKASI UMUM (DAU) | - | PP3: PEMBERDAYAAN MASYARAKAT, PENGUATAN UMKM & INDUSTRI, SERTA PENGEMBANGAN PARIWISATA DAN EKRAF UNTUK PEMBANGUNAN EKONOMI | - | | 80.525.500,00 | DINAS PERINDUSTRIAN DAN PERDAGANGAN |
| | 3.30.03.2.02 | Pembinaan Terhadap Pengelola Sarana Distribusi Perdagangan Masyarakat di Wilayah Kerjanya | *Jumlah pengelola sarana distribusi perdagangan yang dibina* | - | | | 90 Orang | 146.776.548,00 | | | - | PP3: PEMBERDAYAAN MASYARAKAT, PENGUATAN UMKM & INDUSTRI, SERTA PENGEMBANGAN PARIWISATA DAN EKRAF UNTUK PEMBANGUNAN EKONOMI | - | - | 161.454.203,00 | DINAS PERINDUSTRIAN DAN PERDAGANGAN |
| | 3.30.03.2.02.0001 | Pembinaan dan Pengendalian Pengelola Sarana Distribusi Perdagangan | | | | | | | | | | | | | | |
| | | | *Jumlah Dokumen Hasil Pembinaan dan Pengendalian kepada Pengelola Sarana Distribusi Perdagangan* | | | | 2 Dokumen | 146.776.548,00 | Semua Kota/Kab, Semua Kecamatan, Semua Kel/Desa | DANA ALOKASI UMUM (DAU) | - | PP3: PEMBERDAYAAN MASYARAKAT, PENGUATAN UMKM & INDUSTRI, SERTA PENGEMBANGAN PARIWISATA DAN EKRAF UNTUK PEMBANGUNAN EKONOMI | - | | 161.454.203,00 | DINAS PERINDUSTRIAN DAN PERDAGANGAN |
| 4. | **3.30.04** | **PROGRAM STABILISASI HARGA BARANG KEBUTUHAN POKOK DAN BARANG PENTING** | ***Tingkat stabilitas harga dan ketersediaan barang kebutuhan pokok dan barang penting*** | **-** | | | **75 Persen** | **340.118.230,00** | | | | | | **-** | **374.130.053,00** | |

| NO | KODE | URUSAN / BIDANG URUSAN / PROGRAM / KEGIATAN / SUB KEGIATAN | INDIKATOR PROGRAM / KEGIATAN / SUB KEGIATAN | TARGET AKHIR PERIODE RENSTRA OPD | REALISASI CAPAIAN RENJA OPD TAHUN 2024 | PRAKIRAAN CAPAIAN TARGET RENJA OPD TAHUN 2025 | CAPAIAN KINERJA DAN KERANGKA PENDANAAN | | | | | | KELOMPOK SASARAN | PRAKIRAAN MAJU RENCANA TAHUN 2027 | | PERANGKAT DAERAH PENANGGUNG JAWAB |
|---|---|---|---|---|---|---|---|---|---|---|---|---|---|---|---|---|
| | | | | | | | TARGET 2026 | PAGU INDIKATIF (Rp) | LOKASI | SUMBER DANA | PRIORITAS | | | TARGET | PAGU INDIKATIF (Rp) | |
| | | | | | | | | | | | NASIONAL | DAERAH | | | | |
| 1 | 2 | 3 | 4 | 5 | 6 | 7 | 8 | 9 | 10 | 11 | 12 | 13 | 14 | 15 | 16 | 17 |
| | 3.30.04.2.02 | Pengendalian Harga, dan Stok Barang Kebutuhan Pokok dan Barang Penting di Tingkat Pasar Kabupaten/Kota | *Jumlah pasar terpantau Barang Kebutuhan Pokok dan Barang Penting yang tersedia informasi harga dan stok hariannya di pasar* | - | | | 6 Kali | 295.118.230,00 | | | - | PP3: PEMBERDAYAAN MASYARAKAT, PENGUATAN UMKM & INDUSTRI, SERTA PENGEMBANGAN PARIWISATA DAN EKRAF UNTUK PEMBANGUNAN EKONOMI | - | - | 324.630.053,00 | DINAS PERINDUSTRIAN DAN PERDAGANGAN |
| | 3.30.04.2.02.0002 | Pemantauan Harga dan Stok Barang Kebutuhan Pokok dan Barang Penting pada Pasar Rakyat yang Terintegrasi dalam Sistem Informasi Perdagangan | | | | | | | | | | | | | | |
| | | | *Jumlah Laporan Pemantauan Harga dan Stok Barang Kebutuhan Pokok dan Barang Penting pada Pasar Rakyat yang Terintegrasi dalam Sistem Informasi Perdagangan* | | | | 6 Laporan | 95.118.230,00 | Semua Kota/Kab, Semua Kecamatan, Semua Kel/Desa | DANA ALOKASI UMUM (DAU) | - | PP3: PEMBERDAYAAN MASYARAKAT, PENGUATAN UMKM & INDUSTRI, SERTA PENGEMBANGAN PARIWISATA DAN EKRAF UNTUK PEMBANGUNAN EKONOMI | - | | 104.630.053,00 | DINAS PERINDUSTRIAN DAN PERDAGANGAN |
| | 3.30.04.2.02.0003 | Pelaksanaan Operasi Pasar Reguler dan Pasar Khusus yang Berdampak dalam 1 (Satu) Kabupaten/Kota | | | | | | | | | | | | | | |
| | | | *Jumlah Laporan Pelaksanaan Operasi Pasar Reguler dan Pasar Khusus yang Berdampak dalam 1 (Satu) Kabupaten/Kota* | | | | 6 Laporan | 200.000.000,00 | Semua Kota/Kab, Semua Kecamatan, Semua Kel/Desa | DANA ALOKASI UMUM (DAU) | - | PP3: PEMBERDAYAAN MASYARAKAT, PENGUATAN UMKM & INDUSTRI, SERTA PENGEMBANGAN PARIWISATA DAN EKRAF UNTUK PEMBANGUNAN EKONOMI | - | | 220.000.000,00 | DINAS PERINDUSTRIAN DAN PERDAGANGAN |

| NO | KODE | URUSAN / BIDANG URUSAN / PROGRAM / KEGIATAN / SUB KEGIATAN | INDIKATOR PROGRAM / KEGIATAN / SUB KEGIATAN | TARGET AKHIR PERIODE RENSTRA OPD | REALISASI CAPAIAN RENJA OPD TAHUN 2024 | PRAKIRAAN CAPAIAN TARGET RENJA OPD TAHUN 2025 | CAPAIAN KINERJA DAN KERANGKA PENDANAAN | | | | | | KELOMPOK SASARAN | PRAKIRAAN MAJU RENCANA TAHUN 2027 | | PERANGKAT DAERAH PENANGGUNG JAWAB |
|---|---|---|---|---|---|---|---|---|---|---|---|---|---|---|---|---|
| | | | | | | | TARGET 2026 | PAGU INDIKATIF (Rp) | LOKASI | SUMBER DANA | PRIORITAS | | | TARGET | PAGU INDIKATIF (Rp) | |
| | | | | | | | | | | | NASIONAL | DAERAH | | | | |
| 1 | 2 | 3 | 4 | 5 | 6 | 7 | 8 | 9 | 10 | 11 | 12 | 13 | 14 | 15 | 16 | 17 |
| | 3.30.04.2.03 | Pengawasan Pupuk dan Pestisida Bersubsidi di Tingkat Daerah Kabupaten/Kota | *Jumlah rapat koordinasi yang dilaksanakan* | - | | | 4 Kali | 45.000.000,00 | | | - | PP3: PEMBERDAYAAN MASYARAKAT, PENGUATAN UMKM & INDUSTRI, SERTA PENGEMBANGAN PARIWISATA DAN EKRAF UNTUK PEMBANGUNAN EKONOMI | - | - | 49.500.000,00 | DINAS PERINDUSTRIAN DAN PERDAGANGAN |
| | 3.30.04.2.03.0003 | Pengawasan Penyaluran dan Penggunaan Pupuk dan Pestisida Bersubsidi | | | | | | | | | | | | | | |
| | | | *Jumlah Laporan Pengawasan Penyaluran dan Penggunaan Pupuk dan Pestisida Bersubsidi dengan Realisasi Minimal 90%* | | | | 4 Laporan | 45.000.000,00 | Semua Kota/Kab, Semua Kecamatan, Semua Kel/Desa | DANA ALOKASI UMUM (DAU) | - | PP3: PEMBERDAYAAN MASYARAKAT, PENGUATAN UMKM & INDUSTRI, SERTA PENGEMBANGAN PARIWISATA DAN EKRAF UNTUK PEMBANGUNAN EKONOMI | - | | 49.500.000,00 | DINAS PERINDUSTRIAN DAN PERDAGANGAN |
| 5. | **3.30.05** | **PROGRAM PENGEMBANGAN EKSPOR** | ***Persentase pertumbuhan nilai ekspor perdagangan*** | **-** | | | **30 %** | **705.939.431,00** | | | | | | **-** | **776.533.375,00** | |
| | 3.30.05.2.01 | Penyelenggaraan Promosi Dagang Melalui Pameran Dagang dan Misi Dagang bagi Produk Ekspor Unggulan yang Terdapat pada 1 (Satu) Daerah Kabupaten/Kota | *Persentase produk layak ekspor yang terfasilitasi promosi dan misi dagang* | - | | | 30 Persen | 705.939.431,00 | | | - | PP3: PEMBERDAYAAN MASYARAKAT, PENGUATAN UMKM & INDUSTRI, SERTA PENGEMBANGAN PARIWISATA DAN EKRAF UNTUK PEMBANGUNAN EKONOMI | - | - | 776.533.375,00 | DINAS PERINDUSTRIAN DAN PERDAGANGAN |
| | 3.30.05.2.01.0002 | Pameran Dagang Nasional | | | | | | | | | | | | | | |

| NO | KODE | URUSAN / BIDANG URUSAN / PROGRAM / KEGIATAN / SUB KEGIATAN | INDIKATOR PROGRAM / KEGIATAN / SUB KEGIATAN | TARGET AKHIR PERIODE RENSTRA OPD | REALISASI CAPAIAN RENJA OPD TAHUN 2024 | PRAKIRAAN CAPAIAN TARGET RENJA OPD TAHUN 2025 | CAPAIAN KINERJA DAN KERANGKA PENDANAAN | | | | | | KELOMPOK SASARAN | PRAKIRAAN MAJU RENCANA TAHUN 2027 | | PERANGKAT DAERAH PENANGGUNG JAWAB |
|---|---|---|---|---|---|---|---|---|---|---|---|---|---|---|---|---|
| | | | | | | | TARGET 2026 | PAGU INDIKATIF (Rp) | LOKASI | SUMBER DANA | PRIORITAS | | | TARGET | PAGU INDIKATIF (Rp) | |
| | | | | | | | | | | | NASIONAL | DAERAH | | | | |
| 1 | 2 | 3 | 4 | 5 | 6 | 7 | 8 | 9 | 10 | 11 | 12 | 13 | 14 | 15 | 16 | 17 |
| | | | *Jumlah Pelaku Usaha yang Difasilitasi dalam Pameran Dagang* | | | | 10 Pelaku Usaha | 232.937.875,00 | Semua Kota/Kab, Semua Kecamatan, Semua Kel/Desa | DANA ALOKASI UMUM (DAU) | - | PP3: PEMBERDAYAAN MASYARAKAT, PENGUATAN UMKM & INDUSTRI, SERTA PENGEMBANGAN PARIWISATA DAN EKRAF UNTUK PEMBANGUNAN EKONOMI | - | | 256.231.663,00 | DINAS PERINDUSTRIAN DAN PERDAGANGAN |
| | 3.30.05.2.01.0003 | Pameran Dagang Lokal | | | | | | | | | | | | | | |
| | | | *Jumlah Pelaku Usaha yang Difasilitasi dalam Pameran Dagang Lokal* | | | | 30 Pelaku Usaha | 204.261.625,00 | Semua Kota/Kab, Semua Kecamatan, Semua Kel/Desa | DANA ALOKASI UMUM (DAU) | - | PP3: PEMBERDAYAAN MASYARAKAT, PENGUATAN UMKM & INDUSTRI, SERTA PENGEMBANGAN PARIWISATA DAN EKRAF UNTUK PEMBANGUNAN EKONOMI | - | | 224.687.788,00 | DINAS PERINDUSTRIAN DAN PERDAGANGAN |
| | 3.30.05.2.01.0004 | Misi Dagang bagi Produk Ekspor Unggulan | | | | | | | | | | | | | | |
| | | | *Jumlah Pelaku Usaha yang Difasilitasi dalam Misi Dagang Produk Ekspor Unggulan* | | | | 15 Pelaku Usaha | 122.329.931,00 | Semua Kota/Kab, Semua Kecamatan, Semua Kel/Desa | DANA ALOKASI UMUM (DAU) | - | PP3: PEMBERDAYAAN MASYARAKAT, PENGUATAN UMKM & INDUSTRI, SERTA PENGEMBANGAN PARIWISATA DAN EKRAF UNTUK PEMBANGUNAN EKONOMI | - | | 134.562.924,00 | DINAS PERINDUSTRIAN DAN PERDAGANGAN |
| | 3.30.05.2.01.0005 | Peningkatan Citra Produk Ekspor | | | | | | | | | | | | | | |

| NO | KODE | URUSAN / BIDANG URUSAN / PROGRAM / KEGIATAN / SUB KEGIATAN | INDIKATOR PROGRAM / KEGIATAN / SUB KEGIATAN | TARGET AKHIR PERIODE RENSTRA OPD | REALISASI CAPAIAN RENJA OPD TAHUN 2024 | PRAKIRAAN CAPAIAN TARGET RENJA OPD TAHUN 2025 | CAPAIAN KINERJA DAN KERANGKA PENDANAAN | | | | | | KELOMPOK SASARAN | PRAKIRAAN MAJU RENCANA TAHUN 2027 | | PERANGKAT DAERAH PENANGGUNG JAWAB |
|---|---|---|---|---|---|---|---|---|---|---|---|---|---|---|---|---|
| | | | | | | | TARGET 2026 | PAGU INDIKATIF (Rp) | LOKASI | SUMBER DANA | PRIORITAS | | | TARGET | PAGU INDIKATIF (Rp) | |
| | | | | | | | | | | | NASIONAL | DAERAH | | | | |
| 1 | 2 | 3 | 4 | 5 | 6 | 7 | 8 | 9 | 10 | 11 | 12 | 13 | 14 | 15 | 16 | 17 |
| | | | *Jumlah Produk Unggulan Ekspor Daerah yang Disusun Menjadi Materi Promosi* | | | | 25 Produk | 146.410.000,00 | Semua Kota/Kab, Semua Kecamatan, Semua Kel/Desa | DANA ALOKASI UMUM (DAU) | - | PP3: PEMBERDAYAAN MASYARAKAT, PENGUATAN UMKM & INDUSTRI, SERTA PENGEMBANGAN PARIWISATA DAN EKRAF UNTUK PEMBANGUNAN EKONOMI | - | | 161.051.000,00 | DINAS PERINDUSTRIAN DAN PERDAGANGAN |
| 6. | **3.30.06** | **PROGRAM STANDARDISASI DAN PERLINDUNGAN KONSUMEN** | ***Persentase peningkatan jumlah UTTP yang sesuai dengan ketentuan perundang-undangan*** | **-** | | | **75 Persen** | **185.091.449,00** | | | | | | **-** | **203.600.594,00** | |
| | 3.30.06.2.01 | Pelaksanaan Metrologi Legal, Berupa Tera, Tera Ulang, dan Pengawasan | *Persentase UTTP yang sesuai standar* | - | | | 92 Persen | 185.091.449,00 | | | - | PP3: PEMBERDAYAAN MASYARAKAT, PENGUATAN UMKM & INDUSTRI, SERTA PENGEMBANGAN PARIWISATA DAN EKRAF UNTUK PEMBANGUNAN EKONOMI | - | - | 203.600.594,00 | DINAS PERINDUSTRIAN DAN PERDAGANGAN |
| | 3.30.06.2.01.0001 | Pelaksanaan Metrologi Legal, Berupa Tera, Tera Ulang | | | | | | | | | | | | | | |
| | | | *Jumlah Alat Ukur, Alat Takar, Alat Timbang, dan Alat Perlengkapan Ditera Ulang* | | | | 14500 Unit | 123.134.526,00 | Semua Kota/Kab, Semua Kecamatan, Semua Kel/Desa | DANA ALOKASI UMUM (DAU) | - | PP3: PEMBERDAYAAN MASYARAKAT, PENGUATAN UMKM & INDUSTRI, SERTA PENGEMBANGAN PARIWISATA DAN EKRAF UNTUK PEMBANGUNAN EKONOMI | - | | 135.447.979,00 | DINAS PERINDUSTRIAN DAN PERDAGANGAN |
| | 3.30.06.2.01.0002 | Pengawasan/Penyuluhan Metrologi Legal | | | | | | | | | | | | | | |

| NO | KODE | URUSAN / BIDANG URUSAN / PROGRAM / KEGIATAN / SUB KEGIATAN | INDIKATOR PROGRAM / KEGIATAN / SUB KEGIATAN | TARGET AKHIR PERIODE RENSTRA OPD | REALISASI CAPAIAN RENJA OPD TAHUN 2024 | PRAKIRAAN CAPAIAN TARGET RENJA OPD TAHUN 2025 | CAPAIAN KINERJA DAN KERANGKA PENDANAAN | | | | | | KELOMPOK SASARAN | PRAKIRAAN MAJU RENCANA TAHUN 2027 | | PERANGKAT DAERAH PENANGGUNG JAWAB |
|---|---|---|---|---|---|---|---|---|---|---|---|---|---|---|---|---|
| | | | | | | | TARGET 2026 | PAGU INDIKATIF (Rp) | LOKASI | SUMBER DANA | PRIORITAS | | | TARGET | PAGU INDIKATIF (Rp) | |
| | | | | | | | | | | | NASIONAL | DAERAH | | | | |
| 1 | 2 | 3 | 4 | 5 | 6 | 7 | 8 | 9 | 10 | 11 | 12 | 13 | 14 | 15 | 16 | 17 |
| | | | *Jumlah Pelaku Usaha di Bidang Metrologi Legal yang Dibina* | | | | 550 Orang | 61.956.923,00 | Semua Kota/Kab, Semua Kecamatan, Semua Kel/Desa | DANA ALOKASI UMUM (DAU) | - | PP3: PEMBERDAYAAN MASYARAKAT, PENGUATAN UMKM & INDUSTRI, SERTA PENGEMBANGAN PARIWISATA DAN EKRAF UNTUK PEMBANGUNAN EKONOMI | - | | 68.152.615,00 | DINAS PERINDUSTRIAN DAN PERDAGANGAN |
| 7. | **3.30.07** | **PROGRAM PENGGUNAAN DAN PEMASARAN PRODUK DALAM NEGERI** | ***Persentase serapan produk dalam negeri di tingkat kabupaten*** | **-** | | | **75 Persen** | **745.226.524,00** | | | | | | **-** | **819.749.176,00** | |
| | 3.30.07.2.01 | Pelaksanaan Promosi, Pemasaran dan Peningkatan Penggunaan Produk Dalam Negeri | *Jumlah peserta yang mengikuti sosialisasi peningkatan penggunaan produk dalam negeri* | - | | | 30 Orang | 745.226.524,00 | | | - | PP3: PEMBERDAYAAN MASYARAKAT, PENGUATAN UMKM & INDUSTRI, SERTA PENGEMBANGAN PARIWISATA DAN EKRAF UNTUK PEMBANGUNAN EKONOMI | - | - | 819.749.176,00 | DINAS PERINDUSTRIAN DAN PERDAGANGAN |
| | 3.30.07.2.01.0006 | Pemasaran dan Peningkatan Penggunaan Produk Dalam Negeri di Tingkat Kabupaten/Kota | | | | | | | | | | | | | | |
| | | | *Jumlah UMKM yang memperoleh fasilitasi pemasaran produk dalam negeri melalui kemitraan dengan retail, marketplace, perhotelan dan jasa akomodasi* | | | | 20 UMKM | 745.226.524,00 | Semua Kota/Kab, Semua Kecamatan, Semua Kel/Desa | DANA ALOKASI UMUM (DAU) | - | PP3: PEMBERDAYAAN MASYARAKAT, PENGUATAN UMKM & INDUSTRI, SERTA PENGEMBANGAN PARIWISATA DAN EKRAF UNTUK PEMBANGUNAN EKONOMI | - | | 819.749.176,00 | DINAS PERINDUSTRIAN DAN PERDAGANGAN |
| | **3.31** | **URUSAN PEMERINTAHAN BIDANG PERINDUSTRIAN** | | | | | | **789.964.656,00** | | | | | | | **868.961.122,00** | |
| 1. | **3.31.02** | **PROGRAM PERENCANAAN DAN PEMBANGUNAN INDUSTRI** | ***Persentase Pemenuhan Capaian perencanaan dan pembangunan industri*** | **-** | | | **100 Persen** | **400.000.000,00** | | | | | | **-** | **440.000.000,00** | |

| NO | KODE | URUSAN / BIDANG URUSAN / PROGRAM / KEGIATAN / SUB KEGIATAN | INDIKATOR PROGRAM / KEGIATAN / SUB KEGIATAN | TARGET AKHIR PERIODE RENSTRA OPD | REALISASI CAPAIAN RENJA OPD TAHUN 2024 | PRAKIRAAN CAPAIAN TARGET RENJA OPD TAHUN 2025 | CAPAIAN KINERJA DAN KERANGKA PENDANAAN | | | | | | KELOMPOK SASARAN | PRAKIRAAN MAJU RENCANA TAHUN 2027 | | PERANGKAT DAERAH PENANGGUNG JAWAB |
|---|---|---|---|---|---|---|---|---|---|---|---|---|---|---|---|---|
| | | | | | | | TARGET 2026 | PAGU INDIKATIF (Rp) | LOKASI | SUMBER DANA | PRIORITAS | | | TARGET | PAGU INDIKATIF (Rp) | |
| | | | | | | | | | | | NASIONAL | DAERAH | | | | |
| 1 | 2 | 3 | 4 | 5 | 6 | 7 | 8 | 9 | 10 | 11 | 12 | 13 | 14 | 15 | 16 | 17 |
| | 3.31.02.2.01 | Penyusunan dan Evaluasi Rencana Pembangunan Industri Kabupaten/Kota | *Jumlah fasilitasi penyusunan, Penerapan dan Evaluasi Rencana Pembangunan Industri* | - | | | 10 Fasilitasi | 400.000.000,00 | | | - | PP3: PEMBERDAYAAN MASYARAKAT, PENGUATAN UMKM & INDUSTRI, SERTA PENGEMBANGAN PARIWISATA DAN EKRAF UNTUK PEMBANGUNAN EKONOMI | - | - | 440.000.000,00 | DINAS PERINDUSTRIAN DAN PERDAGANGAN |
| | 3.31.02.2.01.0001 | Penyusunan Rencana Pembangunan Industri Kabupaten/Kota | | | | | | | | | | | | | | |
| | | | *Jumlah Dokumen Rencana Pembangunan Industri* | | | | 1 Dokumen | 20.000.000,00 | Semua Kota/Kab, Semua Kecamatan, Semua Kel/Desa | DANA ALOKASI UMUM (DAU) | - | PP3: PEMBERDAYAAN MASYARAKAT, PENGUATAN UMKM & INDUSTRI, SERTA PENGEMBANGAN PARIWISATA DAN EKRAF UNTUK PEMBANGUNAN EKONOMI | - | | 22.000.000,00 | DINAS PERINDUSTRIAN DAN PERDAGANGAN |
| | 3.31.02.2.01.0003 | Koordinasi, Sinkronisasi, dan Pelaksanaan Pembangunan Sumber Daya Industri | | | | | | | | | | | | | | |
| | | | *Jumlah Dokumen Hasil Koordinasi, Sinkronisasi, dan pelaksanaan Pembangunan Sumber Daya Industri* | | | | 2 Dokumen | 150.000.000,00 | Semua Kota/Kab, Semua Kecamatan, Semua Kel/Desa | DANA ALOKASI UMUM (DAU) | - | PP3: PEMBERDAYAAN MASYARAKAT, PENGUATAN UMKM & INDUSTRI, SERTA PENGEMBANGAN PARIWISATA DAN EKRAF UNTUK PEMBANGUNAN EKONOMI | - | | 165.000.000,00 | DINAS PERINDUSTRIAN DAN PERDAGANGAN |
| | 3.31.02.2.01.0004 | Koordinasi, Sinkronisasi, dan Pelaksanaan Pembangunan Sarana dan Prasarana Industri | | | | | | | | | | | | | | |

| NO | KODE | URUSAN / BIDANG URUSAN / PROGRAM / KEGIATAN / SUB KEGIATAN | INDIKATOR PROGRAM / KEGIATAN / SUB KEGIATAN | TARGET AKHIR PERIODE RENSTRA OPD | REALISASI CAPAIAN RENJA OPD TAHUN 2024 | PRAKIRAAN CAPAIAN TARGET RENJA OPD TAHUN 2025 | CAPAIAN KINERJA DAN KERANGKA PENDANAAN | | | | | | KELOMPOK SASARAN | PRAKIRAAN MAJU RENCANA TAHUN 2027 | | PERANGKAT DAERAH PENANGGUNG JAWAB |
|---|---|---|---|---|---|---|---|---|---|---|---|---|---|---|---|---|
| | | | | | | | TARGET 2026 | PAGU INDIKATIF (Rp) | LOKASI | SUMBER DANA | PRIORITAS | | | TARGET | PAGU INDIKATIF (Rp) | |
| | | | | | | | | | | | NASIONAL | DAERAH | | | | |
| 1 | 2 | 3 | 4 | 5 | 6 | 7 | 8 | 9 | 10 | 11 | 12 | 13 | 14 | 15 | 16 | 17 |
| | | | *Jumlah Dokumen Hasil Koordinasi, Sinkronisasi, dan Pelaksanaan Pembangunan Sarana dan Prasarana Industri* | | | | 1 Dokumen | 115.000.000,00 | - | DANA ALOKASI UMUM (DAU) | - | PP3: PEMBERDAYAAN MASYARAKAT, PENGUATAN UMKM & INDUSTRI, SERTA PENGEMBANGAN PARIWISATA DAN EKRAF UNTUK PEMBANGUNAN EKONOMI | - | | 126.500.000,00 | DINAS PERINDUSTRIAN DAN PERDAGANGAN |
| | 3.31.02.2.01.0005 | Koordinasi, Sinkronisasi, dan Pelaksanaan Pemberdayaan Industri dan Peran Serta Masyarakat | | | | | | | | | | | | | | |
| | | | *Jumlah Dokumen Hasil Koordinasi, Sinkronisasi, dan Pelaksanaan Pemberdayaan Industri dan Peran Serta Masyarakat* | | | | 2 Dokumen | 115.000.000,00 | Semua Kota/Kab, Semua Kecamatan, Semua Kel/Desa | DANA ALOKASI UMUM (DAU) | - | PP3: PEMBERDAYAAN MASYARAKAT, PENGUATAN UMKM & INDUSTRI, SERTA PENGEMBANGAN PARIWISATA DAN EKRAF UNTUK PEMBANGUNAN EKONOMI | - | | 126.500.000,00 | DINAS PERINDUSTRIAN DAN PERDAGANGAN |
| 2. | **3.31.03** | **PROGRAM PENGENDALIAN IZIN USAHA INDUSTRI** | ***Persentase rekomendasi teknis perizinan industri yang diterbitkan terhadap jumlah permohonan yang masuk*** | **-** | | | **100 Persen** | **173.205.000,00** | | | | | | **-** | **190.525.500,00** | |
| | 3.31.03.2.01 | Penerbitan Izin Usaha Industri (IUI), Izin Perluasan Usaha Industri (IPUI), Izin Usaha Kawasan Industri (IUKI) dan Izin Perluasan Kawasan Industri (IPKI) Kewenangan Kabupaten/Kota | *Jumlah rekomendasi teknis yang diterbitkan* | - | | | 7 Rekomendasi | 173.205.000,00 | | | - | PP3: PEMBERDAYAAN MASYARAKAT, PENGUATAN UMKM & INDUSTRI, SERTA PENGEMBANGAN PARIWISATA DAN EKRAF UNTUK PEMBANGUNAN EKONOMI | - | - | 190.525.500,00 | DINAS PERINDUSTRIAN DAN PERDAGANGAN |
| | 3.31.03.2.01.0003 | Koordinasi dan Sinkronisasi Pengawasan terhadap Perizinan Berusaha sektor perindustrian yang menjadi kewenangan Kabupaten/Kota | | | | | | | | | | | | | | |

| NO | KODE | URUSAN / BIDANG URUSAN / PROGRAM / KEGIATAN / SUB KEGIATAN | INDIKATOR PROGRAM / KEGIATAN / SUB KEGIATAN | TARGET AKHIR PERIODE RENSTRA OPD | REALISASI CAPAIAN RENJA OPD TAHUN 2024 | PRAKIRAAN CAPAIAN TARGET RENJA OPD TAHUN 2025 | CAPAIAN KINERJA DAN KERANGKA PENDANAAN | | | | | | KELOMPOK SASARAN | PRAKIRAAN MAJU RENCANA TAHUN 2027 | | PERANGKAT DAERAH PENANGGUNG JAWAB |
|---|---|---|---|---|---|---|---|---|---|---|---|---|---|---|---|---|
| | | | | | | | TARGET 2026 | PAGU INDIKATIF (Rp) | LOKASI | SUMBER DANA | PRIORITAS | | | TARGET | PAGU INDIKATIF (Rp) | |
| | | | | | | | | | | | NASIONAL | DAERAH | | | | |
| 1 | 2 | 3 | 4 | 5 | 6 | 7 | 8 | 9 | 10 | 11 | 12 | 13 | 14 | 15 | 16 | 17 |
| | | | *-Jumlah dokumen hasil Koordinasi dan Sinkronisasi Pengawasan terhadap Perizinan Berusaha industri dengan skala usaha Industri Kecil dan Industri Menengah yang berlokasi di satu Kab./Kota sepanjang merupakan Penanaman Modal Dalam Negeri dan selain bidang usaha tertentu yang menjadi kewenangan pemerintah pusat* | | | | 1 Dokumen | 80.955.000,00 | Semua Kota/Kab, Semua Kecamatan, Semua Kel/Desa | DANA ALOKASI UMUM (DAU) | - | PP3: PEMBERDAYAAN MASYARAKAT, PENGUATAN UMKM & INDUSTRI, SERTA PENGEMBANGAN PARIWISATA DAN EKRAF UNTUK PEMBANGUNAN EKONOMI | - | | 89.050.500,00 | DINAS PERINDUSTRIAN DAN PERDAGANGAN |
| | 3.31.03.2.01.0004 | Fasilitasi verifikasi pemenuhan persyaratan/standar kegiatan usaha sektor perindustrian dalam rangka penerbitan perizinan berusaha berbasis risiko melalui Sistem Informasi Industri Nasional (SIINas) yang terintegrasi dengan Sistem Online Single Submission Risk Base Approach (OSS RBA) | | | | | | | | | | | | | | |
| | | | *Jumlah dokumen Laporan Verifikasi pemenuhan persyaratan/standar kegiatan usaha sektor perindustrian dalam rangka penerbitan perizinan berusaha berbasis risiko untuk bidang usaha sektor perindustrian dengan tingkat risiko usaha Menengah-TInggi dan Tinggi, melalui SIINas yang terintegrasi dengan Sistem OSS RBA, bagi Penanaman Modal Dalam Negeri (PMDN) dengan skala usaha Industri Kecil dan Industri Menengah, selain bidang usaha tertentu yang menjadi kewenangan pemerintah pusat* | | | | 1 Dokumen | 92.250.000,00 | Semua Kota/Kab, Semua Kecamatan, Semua Kel/Desa | DANA ALOKASI UMUM (DAU) | - | PP3: PEMBERDAYAAN MASYARAKAT, PENGUATAN UMKM & INDUSTRI, SERTA PENGEMBANGAN PARIWISATA DAN EKRAF UNTUK PEMBANGUNAN EKONOMI | - | | 101.475.000,00 | DINAS PERINDUSTRIAN DAN PERDAGANGAN |
| 3. | **3.31.04** | **PROGRAM PENGELOLAAN SISTEM INFORMASI INDUSTRI NASIONAL** | ***Persentase peningkatan penyediaan informasi industri*** | **-** | | | **0,02 Persen** | **216.759.656,00** | | | | | | **-** | **238.435.622,00** | |
| | 3.31.04.2.01 | Penyediaan Informasi Industri untuk Informasi Industri untuk IUI, IPUI, IUKI dan IPKI Kewenangan Kabupaten/Kota | *Jumlah fasilitasi penyediaan informasi industri* | - | | | 480 Fasilitasi | 216.759.656,00 | | | - | PP3: PEMBERDAYAAN MASYARAKAT, PENGUATAN UMKM & INDUSTRI, SERTA PENGEMBANGAN PARIWISATA DAN EKRAF UNTUK PEMBANGUNAN EKONOMI | - | - | 238.435.622,00 | DINAS PERINDUSTRIAN DAN PERDAGANGAN |
| | 3.31.04.2.01.0001 | Fasilitasi Pengumpulan, Pengolahan dan Analisis Data Industri, Data Kawasan Industri serta Data Lain Lingkup Kabupaten/Kota Melalui Sistem Informasi Industri Nasional (SIINas) | | | | | | | | | | | | | | |

| NO | KODE | URUSAN / BIDANG URUSAN / PROGRAM / KEGIATAN / SUB KEGIATAN | INDIKATOR PROGRAM / KEGIATAN / SUB KEGIATAN | TARGET AKHIR PERIODE RENSTRA OPD | REALISASI CAPAIAN RENJA OPD TAHUN 2024 | PRAKIRAAN CAPAIAN TARGET RENJA OPD TAHUN 2025 | CAPAIAN KINERJA DAN KERANGKA PENDANAAN | | | | | | KELOMPOK SASARAN | PRAKIRAAN MAJU RENCANA TAHUN 2027 | | PERANGKAT DAERAH PENANGGUNG JAWAB |
|---|---|---|---|---|---|---|---|---|---|---|---|---|---|---|---|---|
| | | | | | | | TARGET 2026 | PAGU INDIKATIF (Rp) | LOKASI | SUMBER DANA | PRIORITAS | | | TARGET | PAGU INDIKATIF (Rp) | |
| | | | | | | | | | | | NASIONAL | DAERAH | | | | |
| 1 | 2 | 3 | 4 | 5 | 6 | 7 | 8 | 9 | 10 | 11 | 12 | 13 | 14 | 15 | 16 | 17 |
| | | | *Jumlah Dokumen Hasil Fasilitasi Pengumpulan, Pengolahan dan Analisis Data Industri, Data Kawasan Industri serta Data Lain Lingkup Kabupaten/Kota Melalui Sistem Informasi Industri Nasional (SIINas)* | | | | 2 Dokumen | 216.759.656,00 | Semua Kota/Kab, Semua Kecamatan, Semua Kel/Desa | DANA ALOKASI UMUM (DAU) | - | PP3: PEMBERDAYAAN MASYARAKAT, PENGUATAN UMKM & INDUSTRI, SERTA PENGEMBANGAN PARIWISATA DAN EKRAF UNTUK PEMBANGUNAN EKONOMI | - | | 238.435.622,00 | DINAS PERINDUSTRIAN DAN PERDAGANGAN |
| | | **BAGIAN TATA PEMERINTAHAN** | | | | | | **1.512.500.000,00** | | | | | | | **0,00** | |
| | **4** | **UNSUR PENDUKUNG URUSAN PEMERINTAHAN** | | | | | | **1.512.500.000,00** | | | | | | | **0,00** | |
| | **4.01** | **SEKRETARIAT DAERAH** | | | | | | **1.512.500.000,00** | | | | | | | **0,00** | |
| 1. | **4.01.02** | **PROGRAM PEMERINTAHAN DAN KESEJAHTERAAN RAKYAT** | **-** | **-** | | | **-** | **1.512.500.000,00** | | | | | | **-** | **0,00** | |
| | 4.01.02.2.01 | Administrasi Tata Pemerintahan | - | - | | | - | 1.137.500.000,00 | | | - | - | - | - | 0,00 | BAGIAN TATA PEMERINTAHAN |
| | 4.01.02.2.01.0001 | Penataan Administrasi Pemerintahan | | | | | | | | | | | | | | |
| | | | *Jumlah Dokumen Hasil Penataan Administrasi Pemerintahan* | | | | 2 Dokumen | 200.000.000,00 | Kab. Blitar, Semua Kecamatan, Semua Kel/Desa | - | - | - | - | | 0,00 | BAGIAN TATA PEMERINTAHAN |
| | 4.01.02.2.01.0002 | Pengelolaan Administrasi Kewilayahan | | | | | | | | | | | | | | |
| | | | *Jumlah Dokumen Hasil Pengelolaan Administrasi Kewilayahan* | | | | 3 Dokumen | 605.000.000,00 | Kab. Blitar, Semua Kecamatan, Semua Kel/Desa | - | - | - | - | | 0,00 | BAGIAN TATA PEMERINTAHAN |
| | 4.01.02.2.01.0003 | Fasilitasi Pelaksanaan Otonomi Daerah | | | | | | | | | | | | | | |
| | | | *Jumlah Dokumen Hasil Fasilitasi Pelaksanaan Otonomi Daerah* | | | | 2 Dokumen | 332.500.000,00 | Kab. Blitar, Semua Kecamatan, Semua Kel/Desa | - | - | - | - | | 0,00 | BAGIAN TATA PEMERINTAHAN |
| | 4.01.02.2.04 | Fasilitasi Kerja Sama Daerah | - | - | | | - | 375.000.000,00 | | | - | - | - | - | 0,00 | BAGIAN TATA PEMERINTAHAN |
| | 4.01.02.2.04.0001 | Fasilitasi Kerja Sama Dalam Negeri | | | | | | | | | | | | | | |
| | | | *Jumlah Dokumen Hasil Fasilitasi Kerja Sama Dalam Negeri* | | | | 25 Dokumen | 200.000.000,00 | Kab. Blitar, Semua Kecamatan, Semua Kel/Desa | - | - | - | - | | 0,00 | BAGIAN TATA PEMERINTAHAN |
| | 4.01.02.2.04.0002 | Fasilitasi Kerja Sama Luar Negeri | | | | | | | | | | | | | | |

| NO | KODE | URUSAN / BIDANG URUSAN / PROGRAM / KEGIATAN / SUB KEGIATAN | INDIKATOR PROGRAM / KEGIATAN / SUB KEGIATAN | TARGET AKHIR PERIODE RENSTRA OPD | REALISASI CAPAIAN RENJA OPD TAHUN 2024 | PRAKIRAAN CAPAIAN TARGET RENJA OPD TAHUN 2025 | CAPAIAN KINERJA DAN KERANGKA PENDANAAN | | | | | | KELOMPOK SASARAN | PRAKIRAAN MAJU RENCANA TAHUN 2027 | | PERANGKAT DAERAH PENANGGUNG JAWAB |
|---|---|---|---|---|---|---|---|---|---|---|---|---|---|---|---|---|
| | | | | | | | TARGET 2026 | PAGU INDIKATIF (Rp) | LOKASI | SUMBER DANA | PRIORITAS | | | TARGET | PAGU INDIKATIF (Rp) | |
| | | | | | | | | | | | NASIONAL | DAERAH | | | | |
| 1 | 2 | 3 | 4 | 5 | 6 | 7 | 8 | 9 | 10 | 11 | 12 | 13 | 14 | 15 | 16 | 17 |
| | | | *Jumlah Dokumen Hasil Fasilitasi Kerja Sama Luar Negeri* | | | | 1 Dokumen | 75.000.000,00 | Kab. Blitar, Semua Kecamatan, Semua Kel/Desa | - | - | - | - | | 0,00 | BAGIAN TATA PEMERINTAHAN |
| | 4.01.02.2.04.0003 | Evaluasi Pelaksanaan Kerja Sama | | | | | | | | | | | | | | |
| | | | *Jumlah Laporan Hasil Evaluasi Pelaksanaan Kerja Sama* | | | | 2 Laporan | 100.000.000,00 | Kab. Blitar, Semua Kecamatan, Semua Kel/Desa | - | - | - | - | | 0,00 | BAGIAN TATA PEMERINTAHAN |
| | | **BAGIAN HUKUM** | | | | | | **1.000.000.000,00** | | | | | | | **1.150.000.000,00** | |
| | **4** | **UNSUR PENDUKUNG URUSAN PEMERINTAHAN** | | | | | | **1.000.000.000,00** | | | | | | | **1.150.000.000,00** | |
| | **4.01** | **SEKRETARIAT DAERAH** | | | | | | **1.000.000.000,00** | | | | | | | **1.150.000.000,00** | |
| 1. | **4.01.02** | **PROGRAM PEMERINTAHAN DAN KESEJAHTERAAN RAKYAT** | **-** | **-** | | | **-** | **1.000.000.000,00** | | | | | | **-** | **1.150.000.000,00** | |
| | 4.01.02.2.03 | Fasilitasi dan Koordinasi Hukum | - | - | | | - | 1.000.000.000,00 | | | - | - | - | - | 1.150.000.000,00 | BAGIAN HUKUM |
| | 4.01.02.2.03.0001 | Fasilitasi Penyusunan Produk Hukum Daerah | | | | | | | | | | | | | | |
| | | | *Jumlah Produk Hukum Daerah yang Disusun* | | | | 500 produk hukum Dokumen | 300.000.000,00 | Kab. Blitar, Semua Kecamatan, Semua Kel/Desa | PENDAPATAN ASLI DAERAH (PAD) | - | - | - | | 350.000.000,00 | BAGIAN HUKUM |
| | 4.01.02.2.03.0002 | Fasilitasi Bantuan Hukum | | | | | | | | | | | | | | |
| | | | *Jumlah Kasus yang Mendapatkan Fasilitasi Bantuan Hukum* | | | | 15 Kasus | 350.000.000,00 | Kab. Blitar, Semua Kecamatan, Semua Kel/Desa | PENDAPATAN ASLI DAERAH (PAD) | - | - | - | | 400.000.000,00 | BAGIAN HUKUM |
| | 4.01.02.2.03.0003 | Pendokumentasian Produk Hukum dan<br><br>Pengelolaan Informasi Hukum | | | | | | | | | | | | | | |
| | | | *Jumlah Produk Hukum dan Pengelolaan Informasi Hukum yang Didokumentasi* | | | | 500 produk hukum Dokumen | 350.000.000,00 | Kab. Blitar, Semua Kecamatan, Semua Kel/Desa | PENDAPATAN ASLI DAERAH (PAD) | - | - | - | | 400.000.000,00 | BAGIAN HUKUM |
| | | **BAGIAN KESEJAHTERAAN RAKYAT** | | | | | | **20.680.000.000,00** | | | | | | | **0,00** | |
| | **4** | **UNSUR PENDUKUNG URUSAN PEMERINTAHAN** | | | | | | **20.680.000.000,00** | | | | | | | **0,00** | |
| | **4.01** | **SEKRETARIAT DAERAH** | | | | | | **20.680.000.000,00** | | | | | | | **0,00** | |
| 1. | **4.01.02** | **PROGRAM PEMERINTAHAN DAN KESEJAHTERAAN RAKYAT** | **-** | **-** | | | **-** | **20.680.000.000,00** | | | | | | **-** | **0,00** | |
| | 4.01.02.2.02 | Pelaksanaan Kebijakan Kesejahteraan Rakyat | - | - | | | - | 20.680.000.000,00 | | | - | - | - | - | 0,00 | BAGIAN KESEJAHTERAAN RAKYAT |

| NO | KODE | URUSAN / BIDANG URUSAN / PROGRAM / KEGIATAN / SUB KEGIATAN | INDIKATOR PROGRAM / KEGIATAN / SUB KEGIATAN | TARGET AKHIR PERIODE RENSTRA OPD | REALISASI CAPAIAN RENJA OPD TAHUN 2024 | PRAKIRAAN CAPAIAN TARGET RENJA OPD TAHUN 2025 | CAPAIAN KINERJA DAN KERANGKA PENDANAAN | | | | | | KELOMPOK SASARAN | PRAKIRAAN MAJU RENCANA TAHUN 2027 | | PERANGKAT DAERAH PENANGGUNG JAWAB |
|---|---|---|---|---|---|---|---|---|---|---|---|---|---|---|---|---|
| | | | | | | | TARGET 2026 | PAGU INDIKATIF (Rp) | LOKASI | SUMBER DANA | PRIORITAS | | | TARGET | PAGU INDIKATIF (Rp) | |
| | | | | | | | | | | | NASIONAL | DAERAH | | | | |
| 1 | 2 | 3 | 4 | 5 | 6 | 7 | 8 | 9 | 10 | 11 | 12 | 13 | 14 | 15 | 16 | 17 |
| | 4.01.02.2.02.0001 | Fasilitasi Pengelolaan Bina Mental Spiritual | | | | | | | | | | | | | | |
| | | | *Jumlah Dokumen Hasil Fasilitasi Pengelolaan Bina Mental Spiritual* | | | | 10 Dokumen | 9.000.000.000,00 | Kab. Blitar, Semua Kecamatan, Semua Kel/Desa | DANA ALOKASI UMUM (DAU) | - | - | - | | 0,00 | BAGIAN KESEJAHTERAAN RAKYAT |
| | 4.01.02.2.02.0002 | Pelaksanaan Kebijakan, Evaluasi, dan Capaian Kinerja Terkait Kesejahteraan Sosial | | | | | | | | | | | | | | |
| | | | *Jumlah Dokumen Hasil Kebijakan, Evaluasi, dan Capaian Kinerja Terkait Kesejahteraan Sosial yang Meliputi Urusan Sosial, Transmigrasi, Kesehatan, Pemberdayaan Perempuan dan Perlindungan Anak, Administrasi Kependudukan Dan Pencatatan Sipil, Pemberdayaan Masyarakat dan Desa, Pengendalian Penduduk dan KB* | | | | 5 Dokumen | 5.000.000.000,00 | Kab. Blitar, Semua Kecamatan, Semua Kel/Desa | DANA ALOKASI UMUM (DAU) | - | - | - | | 0,00 | BAGIAN KESEJAHTERAAN RAKYAT |
| | 4.01.02.2.02.0003 | Pelaksanaan Kebijakan, Evaluasi, dan Capaian Kinerja Terkait Kesejahteraan Masyarakat | | | | | | | | | | | | | | |
| | | | *Jumlah Dokumen Hasil Kebijakan, Evaluasi, dan Capaian Kinerja Terkait Kesejahteraan Masyarakat yang Meliputi Urusan Kepemudaan dan Olahraga, Pariwisata, Pendidikan, Kebudayaan, Perpustakaan, Kearsipan, Trantibum Linmas* | | | | 2 Dokumen | 6.680.000.000,00 | Kab. Blitar, Semua Kecamatan, Semua Kel/Desa | DANA ALOKASI UMUM (DAU) | - | - | - | | 0,00 | BAGIAN KESEJAHTERAAN RAKYAT |
| | | **BAGIAN PEREKONOMIAN** | | | | | | **5.052.555.000,00** | | | | | | | **0,00** | |
| | **4** | **UNSUR PENDUKUNG URUSAN PEMERINTAHAN** | | | | | | **5.052.555.000,00** | | | | | | | **0,00** | |
| | **4.01** | **SEKRETARIAT DAERAH** | | | | | | **5.052.555.000,00** | | | | | | | **0,00** | |
| 1. | **4.01.03** | **PROGRAM PEREKONOMIAN DAN PEMBANGUNAN** | **-** | **-** | | | **-** | **5.052.555.000,00** | | | | | | **-** | **0,00** | |
| | 4.01.03.2.01 | Pelaksanaan Kebijakan Perekonomian | - | - | | | - | 1.529.255.000,00 | | | - | - | - | - | 0,00 | BAGIAN PEREKONOMIAN |
| | 4.01.03.2.01.0001 | Koordinasi, Sinkronisasi, Monitoring dan Evaluasi Kebijakan Pengelolaan BUMD dan BLUD | | | | | | | | | | | | | | |
| | | | *Jumlah Dokumen Hasil Koordinasi, Sinkronisasi, Monitoring dan Evaluasi Kebijakan Pengelolaan BUMD dan BLUD* | | | | 4 Dokumen | 490.000.000,00 | Kab. Blitar, Semua Kecamatan, Semua Kel/Desa | DANA ALOKASI UMUM (DAU) | - | - | - | | 0,00 | BAGIAN PEREKONOMIAN |
| | 4.01.03.2.01.0002 | Pengendalian dan Distribusi Perekonomian | | | | | | | | | | | | | | |
| | | | *Jumlah Laporan Hasil Pengendalian dan Distribusi Perekonomian* | | | | 5 Laporan | 820.465.000,00 | Kab. Blitar, Semua Kecamatan, Semua Kel/Desa | DANA ALOKASI UMUM (DAU) | - | - | - | | 0,00 | BAGIAN PEREKONOMIAN |
| | 4.01.03.2.01.0003 | Perencanaan dan Pengawasan Ekonomi Mikro Kecil | | | | | | | | | | | | | | |

| NO | KODE | URUSAN / BIDANG URUSAN / PROGRAM / KEGIATAN / SUB KEGIATAN | INDIKATOR PROGRAM / KEGIATAN / SUB KEGIATAN | TARGET AKHIR PERIODE RENSTRA OPD | REALISASI CAPAIAN RENJA OPD TAHUN 2024 | PRAKIRAAN CAPAIAN TARGET RENJA OPD TAHUN 2025 | CAPAIAN KINERJA DAN KERANGKA PENDANAAN | | | | | | KELOMPOK SASARAN | PRAKIRAAN MAJU RENCANA TAHUN 2027 | | PERANGKAT DAERAH PENANGGUNG JAWAB |
|---|---|---|---|---|---|---|---|---|---|---|---|---|---|---|---|---|
| | | | | | | | TARGET 2026 | PAGU INDIKATIF (Rp) | LOKASI | SUMBER DANA | PRIORITAS | | | TARGET | PAGU INDIKATIF (Rp) | |
| | | | | | | | | | | | NASIONAL | DAERAH | | | | |
| 1 | 2 | 3 | 4 | 5 | 6 | 7 | 8 | 9 | 10 | 11 | 12 | 13 | 14 | 15 | 16 | 17 |
| | | | *Jumlah Dokumen Hasil Perencanaan dan Pengawasan Ekonomi Mikro Kecil* | | | | 2 Dokumen | 218.790.000,00 | Kab. Blitar, Semua Kecamatan, Semua Kel/Desa | DANA ALOKASI UMUM (DAU) | - | - | - | | 0,00 | BAGIAN PEREKONOMIAN |
| | 4.01.03.2.04 | Pemantauan Kebijakan Sumber Daya Alam | - | - | | | - | 3.523.300.000,00 | | | - | - | - | - | 0,00 | BAGIAN PEREKONOMIAN |
| | 4.01.03.2.04.0001 | Koordinasi, Sinkronisasi dan Evaluasi Kebijakan Pertanian, Kehutanan, Kelautan, dan Perikanan | | | | | | | | | | | | | | |
| | | | *Jumlah Dokumen Hasil Koordinasi, Sinkronisasi, dan Evaluasi Kebijakan Urusan Pertanian, Pangan, Kehutanan, Kelautan dan Perikanan, Perdagangan, Perindustrian, KUKM, Penanaman Modal, Tenaga Kerja* | | | | 5 Dokumen | 3.150.000.000,00 | Kab. Blitar, Semua Kecamatan, Semua Kel/Desa | DANA BAGI HASIL (DBH) | - | - | - | | 0,00 | BAGIAN PEREKONOMIAN |
| | 4.01.03.2.04.0002 | Koordinasi, Sinkronisasi dan Evaluasi Kebijakan Pertambangan dan Lingkungan Hidup | | | | | | | | | | | | | | |
| | | | *Jumlah Dokumen Hasil Koordinasi, Sinkronisasi, dan Evaluasi Kebijakan Urusan Pertambangan dan Sumber Daya Mineral, Lingkungan Hidup, Kominfo, Perhubungan, Statistik, Persandian* | | | | 2 Dokumen | 276.000.000,00 | Kab. Blitar, Semua Kecamatan, Semua Kel/Desa | DANA ALOKASI UMUM (DAU) | - | - | - | | 0,00 | BAGIAN PEREKONOMIAN |
| | 4.01.03.2.04.0003 | Koordinasi, Sinkronisasi dan Evaluasi Kebijakan Energi dan Air | | | | | | | | | | | | | | |
| | | | *Jumlah Dokumen Hasil Koordinasi, Sinkronisasi, dan Evaluasi Kebijakan Urusan Energi dan Air, Pekerjaan Umum dan Penataan Ruang, Perumahan Rakyat dan Kawasan Permukiman, Pertanahan* | | | | 2 Dokumen | 97.300.000,00 | Kab. Blitar, Semua Kecamatan, Semua Kel/Desa | DANA ALOKASI UMUM (DAU) | - | - | - | | 0,00 | BAGIAN PEREKONOMIAN |
| | | **BAGIAN ADMINISTRASI PEMBANGUNAN** | | | | | | **599.732.665,00** | | | | | | | **599.732.665,00** | |
| | **4** | **UNSUR PENDUKUNG URUSAN PEMERINTAHAN** | | | | | | **599.732.665,00** | | | | | | | **599.732.665,00** | |
| | **4.01** | **SEKRETARIAT DAERAH** | | | | | | **599.732.665,00** | | | | | | | **599.732.665,00** | |
| 1. | **4.01.03** | **PROGRAM PEREKONOMIAN DAN PEMBANGUNAN** | **-** | **-** | | | **-** | **599.732.665,00** | | | | | | **-** | **599.732.665,00** | |
| | 4.01.03.2.02 | Pelaksanaan Administrasi Pembangunan | - | - | | | - | 599.732.665,00 | | | - | - | - | - | 599.732.665,00 | BAGIAN ADMINISTRASI PEMBANGUNAN |
| | 4.01.03.2.02.0001 | Fasilitasi Penyusunan Program Pembangunan | | | | | | | | | | | | | | |
| | | | *Jumlah Dokumen Hasil Fasilitasi Penyusunan Program Pembangunan Daerah* | | | | 2 Dokumen | 373.225.300,00 | Kab. Blitar, Semua Kecamatan, Semua Kel/Desa | DANA ALOKASI UMUM (DAU) | - | - | - | | 373.225.300,00 | BAGIAN ADMINISTRASI PEMBANGUNAN |
| | 4.01.03.2.02.0002 | Pengendalian dan Evaluasi Program Pembangunan | | | | | | | | | | | | | | |

| NO | KODE | URUSAN / BIDANG URUSAN / PROGRAM / KEGIATAN / SUB KEGIATAN | INDIKATOR PROGRAM / KEGIATAN / SUB KEGIATAN | TARGET AKHIR PERIODE RENSTRA OPD | REALISASI CAPAIAN RENJA OPD TAHUN 2024 | PRAKIRAAN CAPAIAN TARGET RENJA OPD TAHUN 2025 | CAPAIAN KINERJA DAN KERANGKA PENDANAAN | | | | | | KELOMPOK SASARAN | PRAKIRAAN MAJU RENCANA TAHUN 2027 | | PERANGKAT DAERAH PENANGGUNG JAWAB |
|---|---|---|---|---|---|---|---|---|---|---|---|---|---|---|---|---|
| | | | | | | | TARGET 2026 | PAGU INDIKATIF (Rp) | LOKASI | SUMBER DANA | PRIORITAS | | | TARGET | PAGU INDIKATIF (Rp) | |
| | | | | | | | | | | | NASIONAL | DAERAH | | | | |
| 1 | 2 | 3 | 4 | 5 | 6 | 7 | 8 | 9 | 10 | 11 | 12 | 13 | 14 | 15 | 16 | 17 |
| | | | *Jumlah Laporan Hasil Pengendalian dan Evaluasi Program Pembangunan* | | | | 1 Laporan | 92.723.162,00 | Kab. Blitar, Semua Kecamatan, Semua Kel/Desa | DANA ALOKASI UMUM (DAU) | - | - | - | | 92.723.162,00 | BAGIAN ADMINISTRASI PEMBANGUNAN |
| | 4.01.03.2.02.0003 | Pengelolaan Evaluasi dan Pelaporan Pelaksanaan Pembangunan | | | | | | | | | | | | | | |
| | | | *Jumlah Laporan Hasil Pengelolaan Evaluasi dan Pelaporan Pelaksanaan Pembangunan* | | | | 1 Laporan | 133.784.203,00 | Kab. Blitar, Semua Kecamatan, Semua Kel/Desa | DANA ALOKASI UMUM (DAU) | - | - | - | | 133.784.203,00 | BAGIAN ADMINISTRASI PEMBANGUNAN |
| | | **BAGIAN PENGADAAN BARANG DAN JASA** | | | | | | **1.830.787.957,00** | | | | | | | **1.830.787.957,00** | |
| | **4** | **UNSUR PENDUKUNG URUSAN PEMERINTAHAN** | | | | | | **1.830.787.957,00** | | | | | | | **1.830.787.957,00** | |
| | **4.01** | **SEKRETARIAT DAERAH** | | | | | | **1.830.787.957,00** | | | | | | | **1.830.787.957,00** | |
| 1. | **4.01.03** | **PROGRAM PEREKONOMIAN DAN PEMBANGUNAN** | **-** | **-** | | | **-** | **1.830.787.957,00** | | | | | | **-** | **1.830.787.957,00** | |
| | 4.01.03.2.03 | Pengelolaan Pengadaan Barang dan Jasa | - | - | | | - | 1.830.787.957,00 | | | - | - | - | - | 1.830.787.957,00 | BAGIAN PENGADAAN BARANG DAN JASA |
| | 4.01.03.2.03.0001 | Pengelolaan Pengadaan Barang dan Jasa | | | | | | | | | | | | | | |
| | | | - | | | | - | 680.811.200,00 | - | - | - | - | - | | 680.811.200,00 | BAGIAN PENGADAAN BARANG DAN JASA |
| | 4.01.03.2.03.0002 | Pengelolaan Layanan Pengadaan Secara Elektronik | | | | | | | | | | | | | | |
| | 4.01.03.2.03.0003 | Pembinaan dan Advokasi Pengadaan Barang dan Jasa | | | | | | | | | | | | | | |
| | | **BAGIAN ORGANISASI** | | | | | | **1.717.769.380,00** | | | | | | | **0,00** | |
| | **4** | **UNSUR PENDUKUNG URUSAN PEMERINTAHAN** | | | | | | **1.717.769.380,00** | | | | | | | **0,00** | |
| | **4.01** | **SEKRETARIAT DAERAH** | | | | | | **1.717.769.380,00** | | | | | | | **0,00** | |
| 1. | **4.01.01** | **PROGRAM PENUNJANG URUSAN PEMERINTAHAN DAERAH KABUPATEN/KOTA** | **-** | **-** | | | **-** | **1.717.769.380,00** | | | | | | **-** | **0,00** | |
| | 4.01.01.2.13 | Penataan Organisasi | - | - | | | - | 1.717.769.380,00 | | | - | - | - | - | 0,00 | BAGIAN ORGANISASI |
| | 4.01.01.2.13.0001 | Pengelolaan Kelembagaan dan Analisis Jabatan | | | | | | | | | | | | | | |
| | | | *Jumlah Dokumen Pengelolaan Kelembagaan dan Analisis Jabatan* | | | | 2 Dokumen | 659.841.642,00 | Kab. Blitar, Semua Kecamatan, Semua Kel/Desa | DANA ALOKASI UMUM (DAU) | - | - | - | | 0,00 | BAGIAN ORGANISASI |
| | 4.01.01.2.13.0002 | Fasilitasi Pelayanan Publik dan Tata Laksana | | | | | | | | | | | | | | |
| | | | *Jumlah Laporan Hasil Fasilitasi Pelayanan Publik dan Tata Laksana* | | | | 2 Laporan | 466.499.739,00 | Kab. Blitar, Semua Kecamatan, Semua Kel/Desa | DANA ALOKASI UMUM (DAU) | - | - | - | | 0,00 | BAGIAN ORGANISASI |
| | 4.01.01.2.13.0003 | Peningkatan Kinerja dan Reformasi Birokrasi | | | | | | | | | | | | | | |

| NO | KODE | URUSAN / BIDANG URUSAN / PROGRAM / KEGIATAN / SUB KEGIATAN | INDIKATOR PROGRAM / KEGIATAN / SUB KEGIATAN | TARGET AKHIR PERIODE RENSTRA OPD | REALISASI CAPAIAN RENJA OPD TAHUN 2024 | PRAKIRAAN CAPAIAN TARGET RENJA OPD TAHUN 2025 | CAPAIAN KINERJA DAN KERANGKA PENDANAAN | | | | | | KELOMPOK SASARAN | PRAKIRAAN MAJU RENCANA TAHUN 2027 | | PERANGKAT DAERAH PENANGGUNG JAWAB |
|---|---|---|---|---|---|---|---|---|---|---|---|---|---|---|---|---|
| | | | | | | | TARGET 2026 | PAGU INDIKATIF (Rp) | LOKASI | SUMBER DANA | PRIORITAS | | | TARGET | PAGU INDIKATIF (Rp) | |
| | | | | | | | | | | | NASIONAL | DAERAH | | | | |
| 1 | 2 | 3 | 4 | 5 | 6 | 7 | 8 | 9 | 10 | 11 | 12 | 13 | 14 | 15 | 16 | 17 |
| | | | *Jumlah Dokumen Peningkatan Kinerja dan Reformasi Birokrasi* | | | | 2 Dokumen | 591.427.999,00 | Kab. Blitar, Semua Kecamatan, Semua Kel/Desa | DANA ALOKASI UMUM (DAU) | - | - | - | | 0,00 | BAGIAN ORGANISASI |
| | | **BAGIAN UMUM** | | | | | | **16.582.444.903,00** | | | | | | | **13.528.490.000,00** | |
| | **4** | **UNSUR PENDUKUNG URUSAN PEMERINTAHAN** | | | | | | **16.582.444.903,00** | | | | | | | **13.528.490.000,00** | |
| | **4.01** | **SEKRETARIAT DAERAH** | | | | | | **16.582.444.903,00** | | | | | | | **13.528.490.000,00** | |
| 1. | **4.01.01** | **PROGRAM PENUNJANG URUSAN PEMERINTAHAN DAERAH KABUPATEN/KOTA** | **-** | **-** | | | **-** | **16.582.444.903,00** | | | | | | **-** | **13.528.490.000,00** | |
| | 4.01.01.2.06 | Administrasi Umum Perangkat Daerah | - | - | | | - | 6.327.874.696,00 | | | - | - | - | - | 3.040.650.000,00 | BAGIAN UMUM |
| | 4.01.01.2.06.0002 | Penyediaan Peralatan dan Perlengkapan Kantor | | | | | | | | | | | | | | |
| | | | *Jumlah Paket Peralatan dan Perlengkapan Kantor yang Disediakan* | | | | 8 Paket | 3.629.134.248,00 | Kab. Blitar, Semua Kecamatan, Semua Kel/Desa | DANA ALOKASI UMUM (DAU) | - | - | - | | 3.650.000,00 | BAGIAN UMUM |
| | 4.01.01.2.06.0004 | Penyediaan Bahan Logistik Kantor | | | | | | | | | | | | | | |
| | | | *Jumlah Paket Bahan Logistik Kantor yang Disediakan* | | | | 1 Paket | 30.000.000,00 | Kab. Blitar, Semua Kecamatan, Semua Kel/Desa | DANA ALOKASI UMUM (DAU) | - | - | - | | 31.000.000,00 | BAGIAN UMUM |
| | 4.01.01.2.06.0005 | Penyediaan Barang Cetakan dan Penggandaan | | | | | | | | | | | | | | |
| | | | *Jumlah Paket Barang Cetakan dan Penggandaan yang Disediakan* | | | | 1 Paket | 184.700.000,00 | Kab. Blitar, Semua Kecamatan, Semua Kel/Desa | DANA ALOKASI UMUM (DAU) | - | - | - | | 185.500.000,00 | BAGIAN UMUM |
| | 4.01.01.2.06.0006 | Penyediaan Bahan Bacaan dan Peraturan Perundang-undangan | | | | | | | | | | | | | | |
| | | | *Jumlah Dokumen Bahan Bacaan dan Peraturan Perundang-Undangan yang Disediakan* | | | | 12 Dokumen | 24.250.000,00 | Kab. Blitar, Semua Kecamatan, Semua Kel/Desa | DANA ALOKASI UMUM (DAU) | - | - | - | | 25.500.000,00 | BAGIAN UMUM |
| | 4.01.01.2.06.0008 | Fasilitasi Kunjungan Tamu | | | | | | | | | | | | | | |
| | | | *Jumlah Laporan Fasilitasi Kunjungan Tamu* | | | | 220 Laporan | 1.135.708.620,00 | Kab. Blitar, Semua Kecamatan, Semua Kel/Desa | DANA ALOKASI UMUM (DAU) | - | - | - | | 1.405.000.000,00 | BAGIAN UMUM |
| | 4.01.01.2.06.0009 | Penyelenggaraan Rapat Koordinasi dan Konsultasi SKPD | | | | | | | | | | | | | | |
| | | | *Jumlah Laporan Penyelenggaraan Rapat Koordinasi dan Konsultasi SKPD* | | | | 450 Laporan | 1.224.081.828,00 | Kab. Blitar, Semua Kecamatan, Semua Kel/Desa | DANA ALOKASI UMUM (DAU) | - | - | - | | 1.285.000.000,00 | BAGIAN UMUM |
| | 4.01.01.2.06.0010 | Penatausahaan Arsip Dinamis pada SKPD | | | | | | | | | | | | | | |

| NO | KODE | URUSAN / BIDANG URUSAN / PROGRAM / KEGIATAN / SUB KEGIATAN | INDIKATOR PROGRAM / KEGIATAN / SUB KEGIATAN | TARGET AKHIR PERIODE RENSTRA OPD | REALISASI CAPAIAN RENJA OPD TAHUN 2024 | PRAKIRAAN CAPAIAN TARGET RENJA OPD TAHUN 2025 | CAPAIAN KINERJA DAN KERANGKA PENDANAAN | | | | | | KELOMPOK SASARAN | PRAKIRAAN MAJU RENCANA TAHUN 2027 | | PERANGKAT DAERAH PENANGGUNG JAWAB |
|---|---|---|---|---|---|---|---|---|---|---|---|---|---|---|---|---|
| | | | | | | | TARGET 2026 | PAGU INDIKATIF (Rp) | LOKASI | SUMBER DANA | PRIORITAS | | | TARGET | PAGU INDIKATIF (Rp) | |
| | | | | | | | | | | | NASIONAL | DAERAH | | | | |
| 1 | 2 | 3 | 4 | 5 | 6 | 7 | 8 | 9 | 10 | 11 | 12 | 13 | 14 | 15 | 16 | 17 |
| | | | *Jumlah Dokumen Penatausahaan Arsip Dinamis pada SKPD* | | | | 2 Dokumen | 100.000.000,00 | Kab. Blitar, Semua Kecamatan, Semua Kel/Desa | DANA ALOKASI UMUM (DAU) | - | - | - | | 105.000.000,00 | BAGIAN UMUM |
| | 4.01.01.2.08 | Penyediaan Jasa Penunjang Urusan Pemerintahan Daerah | - | - | | | - | 2.587.483.011,00 | | | - | - | - | - | 2.701.000.000,00 | BAGIAN UMUM |
| | 4.01.01.2.08.0001 | Penyediaan Jasa Surat Menyurat | | | | | | | | | | | | | | |
| | | | *Jumlah Laporan Penyediaan Jasa Surat Menyurat* | | | | 2 Laporan | 25.000.000,00 | Kab. Blitar, Semua Kecamatan, Semua Kel/Desa | DANA ALOKASI UMUM (DAU) | - | - | - | | 26.000.000,00 | BAGIAN UMUM |
| | 4.01.01.2.08.0002 | Penyediaan Jasa Komunikasi, Sumber Daya Air dan Listrik | | | | | | | | | | | | | | |
| | | | *Jumlah Laporan Penyediaan Jasa Komunikasi, Sumber Daya Air dan Listrik yang Disediakan* | | | | 36 Laporan | 1.027.219.000,00 | Kab. Blitar, Semua Kecamatan, Semua Kel/Desa | DANA ALOKASI UMUM (DAU) | - | - | - | | 1.050.000.000,00 | BAGIAN UMUM |
| | 4.01.01.2.08.0004 | Penyediaan Jasa Pelayanan Umum Kantor | | | | | | | | | | | | | | |
| | | | *Jumlah Laporan Penyediaan Jasa Pelayanan Umum Kantor yang Disediakan* | | | | 12 Laporan | 1.535.264.011,00 | Kab. Blitar, Semua Kecamatan, Semua Kel/Desa | DANA ALOKASI UMUM (DAU) | - | - | - | | 1.625.000.000,00 | BAGIAN UMUM |
| | 4.01.01.2.09 | Pemeliharaan Barang Milik Daerah Penunjang Urusan Pemerintahan Daerah | - | - | | | - | 3.613.467.466,00 | | | - | - | - | - | 3.700.500.000,00 | BAGIAN UMUM |
| | 4.01.01.2.09.0002 | Penyediaan Jasa Pemeliharaan, Biaya Pemeliharaan, Pajak dan Perizinan Kendaraan Dinas Operasional atau Lapangan | | | | | | | | | | | | | | |
| | | | *Jumlah Kendaraan Dinas Operasional atau Lapangan yang Dipelihara dan dibayarkan Pajak dan Perizinannya* | | | | 26 Unit | 1.650.800.449,00 | Kab. Blitar, Semua Kecamatan, Semua Kel/Desa | DANA ALOKASI UMUM (DAU) | - | - | - | | 1.720.500.000,00 | BAGIAN UMUM |
| | 4.01.01.2.09.0009 | Pemeliharaan/Rehabilitasi Gedung Kantor dan Bangunan Lainnya | | | | | | | | | | | | | | |
| | | | *Jumlah Gedung Kantor dan Bangunan Lainnya yang Dipelihara/Direhabilitasi* | | | | 4 Unit | 1.045.513.251,00 | Kab. Blitar, Semua Kecamatan, Semua Kel/Desa | DANA ALOKASI UMUM (DAU) | - | - | - | | 1.060.000.000,00 | BAGIAN UMUM |
| | 4.01.01.2.09.0011 | Pemeliharaan/Rehabilitasi Sarana dan Prasarana Pendukung Gedung Kantor atau Bangunan Lainnya | | | | | | | | | | | | | | |
| | | | *Jumlah Sarana dan Prasarana Pendukung Gedung Kantor atau Bangunan Lainnya yang Dipelihara/Direhabilitasi* | | | | 94 Unit | 917.153.766,00 | Kab. Blitar, Semua Kecamatan, Semua Kel/Desa | DANA ALOKASI UMUM (DAU) | - | - | - | | 920.000.000,00 | BAGIAN UMUM |
| | 4.01.01.2.12 | Fasilitasi Kerumahtanggaan Sekretariat Daerah | - | - | | | - | 4.053.619.730,00 | | | - | - | - | - | 4.086.340.000,00 | BAGIAN UMUM |
| | 4.01.01.2.12.0001 | Penyediaan Kebutuhan Rumah Tangga Kepala Daerah | | | | | | | | | | | | | | |

| NO | KODE | URUSAN / BIDANG URUSAN / PROGRAM / KEGIATAN / SUB KEGIATAN | INDIKATOR PROGRAM / KEGIATAN / SUB KEGIATAN | TARGET AKHIR PERIODE RENSTRA OPD | REALISASI CAPAIAN RENJA OPD TAHUN 2024 | PRAKIRAAN CAPAIAN TARGET RENJA OPD TAHUN 2025 | CAPAIAN KINERJA DAN KERANGKA PENDANAAN | | | | | | KELOMPOK SASARAN | PRAKIRAAN MAJU RENCANA TAHUN 2027 | | PERANGKAT DAERAH PENANGGUNG JAWAB |
|---|---|---|---|---|---|---|---|---|---|---|---|---|---|---|---|---|
| | | | | | | | TARGET 2026 | PAGU INDIKATIF (Rp) | LOKASI | SUMBER DANA | PRIORITAS | | | TARGET | PAGU INDIKATIF (Rp) | |
| | | | | | | | | | | | NASIONAL | DAERAH | | | | |
| 1 | 2 | 3 | 4 | 5 | 6 | 7 | 8 | 9 | 10 | 11 | 12 | 13 | 14 | 15 | 16 | 17 |
| | | | *Jumlah Paket Kebutuhan Rumah Tangga Kepala Daerah yang Disediakan* | | | | 6 Paket | 2.686.190.980,00 | Kab. Blitar, Semua Kecamatan, Semua Kel/Desa | DANA ALOKASI UMUM (DAU) | - | - | - | | 2.700.000.000,00 | BAGIAN UMUM |
| | 4.01.01.2.12.0002 | Penyediaan Kebutuhan Rumah Tangga Wakil Kepala Daerah | | | | | | | | | | | | | | |
| | | | *Jumlah Paket Kebutuhan Rumah Tangga Wakil Kepala Daerah yang Disediakan* | | | | 6 Paket | 1.267.129.800,00 | Kab. Blitar, Semua Kecamatan, Semua Kel/Desa | DANA ALOKASI UMUM (DAU) | - | - | - | | 1.286.000.000,00 | BAGIAN UMUM |
| | 4.01.01.2.12.0003 | Penyediaan Kebutuhan Rumah Tangga Sekretariat Daerah | | | | | | | | | | | | | | |
| | | | *Jumlah Paket Kebutuhan Rumah Tangga Sekretariat Daerah yang Disediakan* | | | | 3 Paket | 100.298.950,00 | Kab. Blitar, Semua Kecamatan, Semua Kel/Desa | DANA ALOKASI UMUM (DAU) | - | - | - | | 100.340.000,00 | BAGIAN UMUM |
| | | **BAGIAN PROTOKOL DAN KOMUNIKASI PIMPINAN** | | | | | | **1.216.589.561,00** | | | | | | | **1.216.589.561,00** | |
| | **4** | **UNSUR PENDUKUNG URUSAN PEMERINTAHAN** | | | | | | **1.216.589.561,00** | | | | | | | **1.216.589.561,00** | |
| | **4.01** | **SEKRETARIAT DAERAH** | | | | | | **1.216.589.561,00** | | | | | | | **1.216.589.561,00** | |
| 1. | **4.01.01** | **PROGRAM PENUNJANG URUSAN PEMERINTAHAN DAERAH KABUPATEN/KOTA** | **-** | **-** | | | **-** | **1.216.589.561,00** | | | | | | **-** | **1.216.589.561,00** | |
| | 4.01.01.2.14 | Pelaksanaan Protokol dan Komunikasi Pimpinan | - | - | | | - | 1.216.589.561,00 | | | - | PP5: PENINGKATAN KETENTRAMAN, KETERTIBAN UMUM, DAN KUALITAS PELAYANAN PUBLIK | - | - | 1.216.589.561,00 | BAGIAN PROTOKOL DAN KOMUNIKASI PIMPINAN |
| | 4.01.01.2.14.0001 | Fasilitasi Keprotokolan | | | | | | | | | | | | | | |
| | | | *Jumlah Laporan Hasil Fasilitasi Keprotokolan* | | | | 150 Laporan | 364.976.868,00 | Kab. Blitar, Semua Kecamatan, Semua Kel/Desa | DANA ALOKASI UMUM (DAU) | - | PP5: PENINGKATAN KETENTRAMAN, KETERTIBAN UMUM, DAN KUALITAS PELAYANAN PUBLIK | - | | 364.976.868,00 | BAGIAN PROTOKOL DAN KOMUNIKASI PIMPINAN |
| | 4.01.01.2.14.0002 | Fasilitasi Komunikasi Pimpinan | | | | | | | | | | | | | | |

| NO | KODE | URUSAN / BIDANG URUSAN / PROGRAM / KEGIATAN / SUB KEGIATAN | INDIKATOR PROGRAM / KEGIATAN / SUB KEGIATAN | TARGET AKHIR PERIODE RENSTRA OPD | REALISASI CAPAIAN RENJA OPD TAHUN 2024 | PRAKIRAAN CAPAIAN TARGET RENJA OPD TAHUN 2025 | CAPAIAN KINERJA DAN KERANGKA PENDANAAN | | | | | | KELOMPOK SASARAN | PRAKIRAAN MAJU RENCANA TAHUN 2027 | | PERANGKAT DAERAH PENANGGUNG JAWAB |
|---|---|---|---|---|---|---|---|---|---|---|---|---|---|---|---|---|
| | | | | | | | TARGET 2026 | PAGU INDIKATIF (Rp) | LOKASI | SUMBER DANA | PRIORITAS | | | TARGET | PAGU INDIKATIF (Rp) | |
| | | | | | | | | | | | NASIONAL | DAERAH | | | | |
| 1 | 2 | 3 | 4 | 5 | 6 | 7 | 8 | 9 | 10 | 11 | 12 | 13 | 14 | 15 | 16 | 17 |
| | | | *Jumlah Laporan Hasil Fasilitasi Komunikasi Pimpinan* | | | | 150 Laporan | 486.635.825,00 | Kab. Blitar, Semua Kecamatan, Semua Kel/Desa | DANA ALOKASI UMUM (DAU) | - | PP5: PENINGKATAN KETENTRAMAN, KETERTIBAN UMUM, DAN KUALITAS PELAYANAN PUBLIK | - | | 486.635.825,00 | BAGIAN PROTOKOL DAN KOMUNIKASI PIMPINAN |
| | 4.01.01.2.14.0003 | Pendokumentasian Tugas Pimpinan | | | | | | | | | | | | | | |
| | | | *Jumlah Laporan Pendokumentasian Tugas Pimpinan* | | | | 290 Laporan | 364.976.868,00 | Kab. Blitar, Semua Kecamatan, Semua Kel/Desa | DANA ALOKASI UMUM (DAU) | - | PP5: PENINGKATAN KETENTRAMAN, KETERTIBAN UMUM, DAN KUALITAS PELAYANAN PUBLIK | - | | 364.976.868,00 | BAGIAN PROTOKOL DAN KOMUNIKASI PIMPINAN |
| | | **BAGIAN PERENCANAAN DAN KEUANGAN** | | | | | | **19.376.951.450,00** | | | | | | | **21.314.646.594,00** | |
| | **4** | **UNSUR PENDUKUNG URUSAN PEMERINTAHAN** | | | | | | **19.376.951.450,00** | | | | | | | **21.314.646.594,00** | |
| | **4.01** | **SEKRETARIAT DAERAH** | | | | | | **19.376.951.450,00** | | | | | | | **21.314.646.594,00** | |
| 1. | **4.01.01** | **PROGRAM PENUNJANG URUSAN PEMERINTAHAN DAERAH KABUPATEN/KOTA** | **-** | **-** | | | **-** | **19.376.951.450,00** | | | | | | **-** | **21.314.646.594,00** | |
| | 4.01.01.2.01 | Perencanaan, Penganggaran, dan Evaluasi Kinerja Perangkat Daerah | - | - | | | - | 8.531.400,00 | | | - | PP5: PENINGKATAN KETENTRAMAN, KETERTIBAN UMUM, DAN KUALITAS PELAYANAN PUBLIK | - | - | 9.384.540,00 | BAGIAN PERENCANAAN DAN KEUANGAN |
| | 4.01.01.2.01.0001 | Penyusunan Dokumen Perencanaan Perangkat Daerah | | | | | | | | | | | | | | |
| | | | *Jumlah Dokumen Perencanaan Perangkat Daerah* | | | | 10 Dokumen | 8.531.400,00 | Kab. Blitar, Semua Kecamatan, Semua Kel/Desa | - | - | PP5: PENINGKATAN KETENTRAMAN, KETERTIBAN UMUM, DAN KUALITAS PELAYANAN PUBLIK | - | | 9.384.540,00 | BAGIAN PERENCANAAN DAN KEUANGAN |
| | 4.01.01.2.02 | Administrasi Keuangan Perangkat Daerah | - | - | | | - | 16.198.153.300,00 | | | - | - | - | - | 17.817.968.629,00 | BAGIAN PERENCANAAN DAN KEUANGAN |
| | 4.01.01.2.02.0001 | Penyediaan Gaji dan Tunjangan ASN | | | | | | | | | | | | | | |

| NO | KODE | URUSAN / BIDANG URUSAN / PROGRAM / KEGIATAN / SUB KEGIATAN | INDIKATOR PROGRAM / KEGIATAN / SUB KEGIATAN | TARGET AKHIR PERIODE RENSTRA OPD | REALISASI CAPAIAN RENJA OPD TAHUN 2024 | PRAKIRAAN CAPAIAN TARGET RENJA OPD TAHUN 2025 | CAPAIAN KINERJA DAN KERANGKA PENDANAAN | | | | | | KELOMPOK SASARAN | PRAKIRAAN MAJU RENCANA TAHUN 2027 | | PERANGKAT DAERAH PENANGGUNG JAWAB |
|---|---|---|---|---|---|---|---|---|---|---|---|---|---|---|---|---|
| | | | | | | | TARGET 2026 | PAGU INDIKATIF (Rp) | LOKASI | SUMBER DANA | PRIORITAS | | | TARGET | PAGU INDIKATIF (Rp) | |
| | | | | | | | | | | | NASIONAL | DAERAH | | | | |
| 1 | 2 | 3 | 4 | 5 | 6 | 7 | 8 | 9 | 10 | 11 | 12 | 13 | 14 | 15 | 16 | 17 |
| | | | - | | | | - | 15.989.356.852,00 | - | - | - | - | - | | 17.588.292.537,00 | BAGIAN PERENCANAAN DAN KEUANGAN |
| | 4.01.01.2.02.0002 | Penyediaan Administrasi Pelaksanaan Tugas ASN | | | | | | | | | | | | | | |
| | | | *Jumlah Dokumen Hasil Penyediaan Administrasi Pelaksanaan Tugas ASN* | | | | 12 Dokumen | 200.883.848,00 | Kab. Blitar, Semua Kecamatan, Semua Kel/Desa | DANA ALOKASI UMUM (DAU) | - | PP5: PENINGKATAN KETENTRAMAN, KETERTIBAN UMUM, DAN KUALITAS PELAYANAN PUBLIK | - | | 220.972.232,00 | BAGIAN PERENCANAAN DAN KEUANGAN |
| | 4.01.01.2.02.0005 | Koordinasi dan Penyusunan Laporan Keuangan Akhir Tahun SKPD | | | | | | | | | | | | | | |
| | | | *Jumlah Laporan Keuangan Akhir Tahun SKPD dan Laporan Hasil Koordinasi Penyusunan Laporan Keuangan Akhir Tahun SKPD* | | | | 6 Laporan | 7.912.600,00 | Kab. Blitar, Semua Kecamatan, Semua Kel/Desa | DANA ALOKASI UMUM (DAU) | - | PP5: PENINGKATAN KETENTRAMAN, KETERTIBAN UMUM, DAN KUALITAS PELAYANAN PUBLIK | - | | 8.703.860,00 | BAGIAN PERENCANAAN DAN KEUANGAN |
| | 4.01.01.2.11 | Administrasi Keuangan dan Operasional Kepala Daerah dan Wakil Kepala Daerah | - | - | | | - | 3.170.266.750,00 | | | - | PP5: PENINGKATAN KETENTRAMAN, KETERTIBAN UMUM, DAN KUALITAS PELAYANAN PUBLIK | - | - | 3.487.293.425,00 | BAGIAN PERENCANAAN DAN KEUANGAN |
| | 4.01.01.2.11.0001 | Penyediaan Gaji dan Tunjangan Kepala Daerah dan Wakil Kepala Daerah | | | | | | | | | | | | | | |
| | | | *Jumlah Orang yang Menerima Gaji dan Tunjangan Kepala Daerah dan Wakil Kepala Daerah* | | | | 2 Orang/Bulan | 3.170.266.750,00 | Kab. Blitar, Semua Kecamatan, Semua Kel/Desa | DANA ALOKASI UMUM (DAU) | - | PP5: PENINGKATAN KETENTRAMAN, KETERTIBAN UMUM, DAN KUALITAS PELAYANAN PUBLIK | - | | 3.487.293.425,00 | BAGIAN PERENCANAAN DAN KEUANGAN |
| | | **SEKRETARIAT DPRD** | | | | | | **77.086.576.591,00** | | | | | | | **77.312.167.179,00** | |
| | **4** | **UNSUR PENDUKUNG URUSAN PEMERINTAHAN** | | | | | | **77.086.576.591,00** | | | | | | | **77.312.167.179,00** | |
| | **4.02** | **SEKRETARIAT DPRD** | | | | | | **77.086.576.591,00** | | | | | | | **77.312.167.179,00** | |
| 1. | **4.02.01** | **PROGRAM PENUNJANG URUSAN PEMERINTAHAN DAERAH KABUPATEN/KOTA** | **-** | **-** | | | **-** | **40.661.429.110,00** | | | | | | **-** | **40.885.019.698,00** | |

| NO | KODE | URUSAN / BIDANG URUSAN / PROGRAM / KEGIATAN / SUB KEGIATAN | INDIKATOR PROGRAM / KEGIATAN / SUB KEGIATAN | TARGET AKHIR PERIODE RENSTRA OPD | REALISASI CAPAIAN RENJA OPD TAHUN 2024 | PRAKIRAAN CAPAIAN TARGET RENJA OPD TAHUN 2025 | CAPAIAN KINERJA DAN KERANGKA PENDANAAN | | | | | | KELOMPOK SASARAN | PRAKIRAAN MAJU RENCANA TAHUN 2027 | | PERANGKAT DAERAH PENANGGUNG JAWAB |
|---|---|---|---|---|---|---|---|---|---|---|---|---|---|---|---|---|
| | | | | | | | TARGET 2026 | PAGU INDIKATIF (Rp) | LOKASI | SUMBER DANA | PRIORITAS | | | TARGET | PAGU INDIKATIF (Rp) | |
| | | | | | | | | | | | NASIONAL | DAERAH | | | | |
| 1 | 2 | 3 | 4 | 5 | 6 | 7 | 8 | 9 | 10 | 11 | 12 | 13 | 14 | 15 | 16 | 17 |
| | 4.02.01.2.01 | Perencanaan, Penganggaran, dan Evaluasi Kinerja Perangkat Daerah | - | - | | | - | 205.000.000,00 | | | - | PP5: PENINGKATAN KETENTRAMAN, KETERTIBAN UMUM, DAN KUALITAS PELAYANAN PUBLIK | - | - | 205.000.000,00 | SEKRETARIAT DPRD |
| | 4.02.01.2.01.0001 | Penyusunan Dokumen Perencanaan Perangkat Daerah | | | | | | | | | | | | | | |
| | | | *Jumlah Dokumen Perencanaan Perangkat Daerah* | | | | 4 Dokumen | 179.000.000,00 | Kab. Blitar, Semua Kecamatan, Semua Kel/Desa | DANA ALOKASI UMUM (DAU) | - | PP5: PENINGKATAN KETENTRAMAN, KETERTIBAN UMUM, DAN KUALITAS PELAYANAN PUBLIK | - | | 179.000.000,00 | SEKRETARIAT DPRD |
| | 4.02.01.2.01.0006 | Koordinasi dan Penyusunan Laporan Capaian Kinerja dan Ikhtisar Realisasi Kinerja SKPD | | | | | | | | | | | | | | |
| | | | *Jumlah Laporan Capaian Kinerja dan Ikhtisar Realisasi Kinerja SKPD dan Laporan Hasil Koordinasi Penyusunan Laporan Capaian Kinerja dan Ikhtisar Realisasi Kinerja SKPD* | | | | 1 Laporan | 16.000.000,00 | Kab. Blitar, Semua Kecamatan, Semua Kel/Desa | DANA ALOKASI UMUM (DAU) | - | PP5: PENINGKATAN KETENTRAMAN, KETERTIBAN UMUM, DAN KUALITAS PELAYANAN PUBLIK | - | | 16.000.000,00 | SEKRETARIAT DPRD |
| | 4.02.01.2.01.0007 | Evaluasi Kinerja Perangkat Daerah | | | | | | | | | | | | | | |
| | | | *Jumlah Laporan Evaluasi Kinerja Perangkat Daerah* | | | | 1 Laporan | 10.000.000,00 | Kab. Blitar, Semua Kecamatan, Semua Kel/Desa | DANA ALOKASI UMUM (DAU) | - | PP5: PENINGKATAN KETENTRAMAN, KETERTIBAN UMUM, DAN KUALITAS PELAYANAN PUBLIK | - | | 10.000.000,00 | SEKRETARIAT DPRD |
| | 4.02.01.2.02 | Administrasi Keuangan Perangkat Daerah | - | - | | | - | 5.114.471.638,00 | | | - | PP5: PENINGKATAN KETENTRAMAN, KETERTIBAN UMUM, DAN KUALITAS PELAYANAN PUBLIK | - | - | 5.114.471.638,00 | SEKRETARIAT DPRD |
| | 4.02.01.2.02.0001 | Penyediaan Gaji dan Tunjangan ASN | | | | | | | | | | | | | | |

| NO | KODE | URUSAN / BIDANG URUSAN / PROGRAM / KEGIATAN / SUB KEGIATAN | INDIKATOR PROGRAM / KEGIATAN / SUB KEGIATAN | TARGET AKHIR PERIODE RENSTRA OPD | REALISASI CAPAIAN RENJA OPD TAHUN 2024 | PRAKIRAAN CAPAIAN TARGET RENJA OPD TAHUN 2025 | CAPAIAN KINERJA DAN KERANGKA PENDANAAN | | | | | | KELOMPOK SASARAN | PRAKIRAAN MAJU RENCANA TAHUN 2027 | | PERANGKAT DAERAH PENANGGUNG JAWAB |
|---|---|---|---|---|---|---|---|---|---|---|---|---|---|---|---|---|
| | | | | | | | TARGET 2026 | PAGU INDIKATIF (Rp) | LOKASI | SUMBER DANA | PRIORITAS | | | TARGET | PAGU INDIKATIF (Rp) | |
| | | | | | | | | | | | NASIONAL | DAERAH | | | | |
| 1 | 2 | 3 | 4 | 5 | 6 | 7 | 8 | 9 | 10 | 11 | 12 | 13 | 14 | 15 | 16 | 17 |
| | | | *Jumlah Orang yang Menerima Gaji dan Tunjangan ASN* | | | | 44 Orang/bulan | 4.845.278.638,00 | Kab. Blitar, Semua Kecamatan, Semua Kel/Desa | DANA ALOKASI UMUM (DAU) | - | PP5: PENINGKATAN KETENTRAMAN, KETERTIBAN UMUM, DAN KUALITAS PELAYANAN PUBLIK | - | | 4.845.278.638,00 | SEKRETARIAT DPRD |
| | 4.02.01.2.02.0002 | Penyediaan Administrasi Pelaksanaan Tugas ASN | | | | | | | | | | | | | | |
| | | | *Jumlah Dokumen Hasil Penyediaan Administrasi Pelaksanaan Tugas ASN* | | | | 44 Dokumen | 132.645.000,00 | Kab. Blitar, Semua Kecamatan, Semua Kel/Desa | DANA ALOKASI UMUM (DAU) | - | PP5: PENINGKATAN KETENTRAMAN, KETERTIBAN UMUM, DAN KUALITAS PELAYANAN PUBLIK | - | | 132.645.000,00 | SEKRETARIAT DPRD |
| | 4.02.01.2.02.0005 | Koordinasi dan Penyusunan Laporan Keuangan Akhir Tahun SKPD | | | | | | | | | | | | | | |
| | | | *Jumlah Laporan Keuangan Akhir Tahun SKPD dan Laporan Hasil Koordinasi Penyusunan Laporan Keuangan Akhir Tahun SKPD* | | | | 1 Laporan | 60.174.000,00 | Kab. Blitar, Semua Kecamatan, Semua Kel/Desa | DANA ALOKASI UMUM (DAU) | - | - | - | | 60.174.000,00 | SEKRETARIAT DPRD |
| | 4.02.01.2.02.0006 | Pengelolaan dan Penyiapan Bahan Tanggapan Pemeriksaan | | | | | | | | | | | | | | |
| | | | *Jumlah Dokumen Bahan Tanggapan Pemeriksaan dan Tindak Lanjut Pemeriksaan* | | | | 1 Dokumen | 850.000,00 | Kab. Blitar, Semua Kecamatan, Semua Kel/Desa | DANA ALOKASI UMUM (DAU) | - | PP5: PENINGKATAN KETENTRAMAN, KETERTIBAN UMUM, DAN KUALITAS PELAYANAN PUBLIK | - | | 850.000,00 | SEKRETARIAT DPRD |
| | 4.02.01.2.02.0007 | Koordinasi dan Penyusunan Laporan Keuangan Bulanan/ Triwulanan/ Semesteran SKPD | | | | | | | | | | | | | | |
| | | | *Jumlah Laporan Keuangan Bulanan/ Triwulanan/ Semesteran SKPD dan Laporan Koordinasi Penyusunan Laporan Keuangan Bulanan/Triwulanan/Semesteran SKPD* | | | | 2 Laporan | 74.874.000,00 | Kab. Blitar, Semua Kecamatan, Semua Kel/Desa | DANA ALOKASI UMUM (DAU) | - | PP5: PENINGKATAN KETENTRAMAN, KETERTIBAN UMUM, DAN KUALITAS PELAYANAN PUBLIK | - | | 74.874.000,00 | SEKRETARIAT DPRD |
| | 4.02.01.2.02.0008 | Penyusunan Pelaporan dan Analisis Prognosis Realisasi Anggaran | | | | | | | | | | | | | | |

| NO | KODE | URUSAN / BIDANG URUSAN / PROGRAM / KEGIATAN / SUB KEGIATAN | INDIKATOR PROGRAM / KEGIATAN / SUB KEGIATAN | TARGET AKHIR PERIODE RENSTRA OPD | REALISASI CAPAIAN RENJA OPD TAHUN 2024 | PRAKIRAAN CAPAIAN TARGET RENJA OPD TAHUN 2025 | CAPAIAN KINERJA DAN KERANGKA PENDANAAN | | | | | | KELOMPOK SASARAN | PRAKIRAAN MAJU RENCANA TAHUN 2027 | | PERANGKAT DAERAH PENANGGUNG JAWAB |
|---|---|---|---|---|---|---|---|---|---|---|---|---|---|---|---|---|
| | | | | | | | TARGET 2026 | PAGU INDIKATIF (Rp) | LOKASI | SUMBER DANA | PRIORITAS | | | TARGET | PAGU INDIKATIF (Rp) | |
| | | | | | | | | | | | NASIONAL | DAERAH | | | | |
| 1 | 2 | 3 | 4 | 5 | 6 | 7 | 8 | 9 | 10 | 11 | 12 | 13 | 14 | 15 | 16 | 17 |
| | | | *Jumlah Dokumen Pelaporan dan Analisis Prognosis Realisasi Anggaran* | | | | 1 Dokumen | 650.000,00 | Kab. Blitar, Semua Kecamatan, Semua Kel/Desa | DANA ALOKASI UMUM (DAU) | - | PP5: PENINGKATAN KETENTRAMAN, KETERTIBAN UMUM, DAN KUALITAS PELAYANAN PUBLIK | - | | 650.000,00 | SEKRETARIAT DPRD |
| | 4.02.01.2.03 | Administrasi Barang Milik Daerah pada Perangkat Daerah | - | - | | | - | 500.000,00 | | | - | - | - | - | 500.000,00 | SEKRETARIAT DPRD |
| | 4.02.01.2.03.0003 | Koordinasi dan Penilaian Barang Milik Daerah SKPD | | | | | | | | | | | | | | |
| | | | *Jumlah Laporan Hasil Penilaian Barang Milik Daerah dan Hasil Koordinasi Penilaian Barang Milik Daerah SKPD* | | | | 2 Laporan | 500.000,00 | Kab. Blitar, Semua Kecamatan, Semua Kel/Desa | DANA ALOKASI UMUM (DAU) | - | - | - | | 500.000,00 | SEKRETARIAT DPRD |
| | 4.02.01.2.05 | Administrasi Kepegawaian Perangkat Daerah | - | - | | | - | 548.000.000,00 | | | - | - | - | - | 548.000.000,00 | SEKRETARIAT DPRD |
| | 4.02.01.2.05.0003 | Pendataan dan Pengolahan Administrasi Kepegawaian | | | | | | | | | | | | | | |
| | | | *Jumlah Dokumen Pendataan dan Pengolahan Administrasi Kepegawaian* | | | | 1 Dokumen | 2.000.000,00 | - | DANA ALOKASI UMUM (DAU) | - | - | - | | 2.000.000,00 | SEKRETARIAT DPRD |
| | 4.02.01.2.05.0009 | Pendidikan dan Pelatihan Pegawai Berdasarkan Tugas dan Fungsi | | | | | | | | | | | | | | |
| | | | *Jumlah Pegawai Berdasarkan Tugas dan Fungsi yang Mengikuti Pendidikan dan Pelatihan* | | | | 3 Orang | 21.000.000,00 | Kab. Blitar, Semua Kecamatan, Semua Kel/Desa | DANA ALOKASI UMUM (DAU) | - | - | - | | 21.000.000,00 | SEKRETARIAT DPRD |
| | 4.02.01.2.05.0010 | Sosialisasi Peraturan Perundang-Undangan | | | | | | | | | | | | | | |
| | | | *Jumlah Orang yang Mengikuti Sosialisasi Peraturan Perundang-Undangan* | | | | 17 Orang | 225.000.000,00 | Kab. Blitar, Semua Kecamatan, Semua Kel/Desa | DANA ALOKASI UMUM (DAU) | - | - | - | | 225.000.000,00 | SEKRETARIAT DPRD |
| | 4.02.01.2.05.0011 | Bimbingan Teknis Implementasi Peraturan Perundang-Undangan | | | | | | | | | | | | | | |
| | | | *Jumlah Orang yang Mengikuti Bimbingan Teknis Implementasi Peraturan Perundang-Undangan* | | | | 76 Orang | 300.000.000,00 | Kab. Blitar, Semua Kecamatan, Semua Kel/Desa | DANA ALOKASI UMUM (DAU) | - | - | - | | 300.000.000,00 | SEKRETARIAT DPRD |
| | 4.02.01.2.06 | Administrasi Umum Perangkat Daerah | - | - | | | - | 2.752.272.800,00 | | | - | - | - | - | 2.787.072.800,00 | SEKRETARIAT DPRD |
| | 4.02.01.2.06.0001 | Penyediaan Komponen Instalasi<br><br>Listrik/Penerangan Bangunan Kantor | | | | | | | | | | | | | | |
| | | | *Jumlah Paket Komponen Instalasi Listrik/Penerangan Bangunan Kantor yang Disediakan* | | | | 20 Paket | 80.636.684,00 | Kab. Blitar, Semua Kecamatan, Semua Kel/Desa | DANA ALOKASI UMUM (DAU) | - | - | - | | 80.636.684,00 | SEKRETARIAT DPRD |

| NO | KODE | URUSAN / BIDANG URUSAN / PROGRAM / KEGIATAN / SUB KEGIATAN | INDIKATOR PROGRAM / KEGIATAN / SUB KEGIATAN | TARGET AKHIR PERIODE RENSTRA OPD | REALISASI CAPAIAN RENJA OPD TAHUN 2024 | PRAKIRAAN CAPAIAN TARGET RENJA OPD TAHUN 2025 | CAPAIAN KINERJA DAN KERANGKA PENDANAAN | | | | | | KELOMPOK SASARAN | PRAKIRAAN MAJU RENCANA TAHUN 2027 | | PERANGKAT DAERAH PENANGGUNG JAWAB |
|---|---|---|---|---|---|---|---|---|---|---|---|---|---|---|---|---|
| | | | | | | | TARGET 2026 | PAGU INDIKATIF (Rp) | LOKASI | SUMBER DANA | PRIORITAS | | | TARGET | PAGU INDIKATIF (Rp) | |
| | | | | | | | | | | | NASIONAL | DAERAH | | | | |
| 1 | 2 | 3 | 4 | 5 | 6 | 7 | 8 | 9 | 10 | 11 | 12 | 13 | 14 | 15 | 16 | 17 |
| | 4.02.01.2.06.0002 | Penyediaan Peralatan dan Perlengkapan Kantor | | | | | | | | | | | | | | |
| | | | *Jumlah Paket Peralatan dan Perlengkapan Kantor yang Disediakan* | | | | 48 Paket | 111.077.093,00 | Kab. Blitar, Semua Kecamatan, Semua Kel/Desa | DANA ALOKASI UMUM (DAU) | - | - | - | | 111.077.093,00 | SEKRETARIAT DPRD |
| | 4.02.01.2.06.0003 | Penyediaan Peralatan Rumah Tangga | | | | | | | | | | | | | | |
| | | | *Jumlah Paket Peralatan Rumah Tangga yang Disediakan* | | | | 25 Paket | 131.939.556,00 | Kab. Blitar, Semua Kecamatan, Semua Kel/Desa | DANA ALOKASI UMUM (DAU) | - | - | - | | 131.939.556,00 | SEKRETARIAT DPRD |
| | 4.02.01.2.06.0004 | Penyediaan Bahan Logistik Kantor | | | | | | | | | | | | | | |
| | | | *Jumlah Paket Bahan Logistik Kantor yang Disediakan* | | | | 4 Paket | 948.537.319,00 | Kab. Blitar, Semua Kecamatan, Semua Kel/Desa | DANA ALOKASI UMUM (DAU) | - | - | - | | 948.537.319,00 | SEKRETARIAT DPRD |
| | 4.02.01.2.06.0005 | Penyediaan Barang Cetakan dan Penggandaan | | | | | | | | | | | | | | |
| | | | *Jumlah Paket Barang Cetakan dan Penggandaan yang Disediakan* | | | | 12 Paket | 102.284.851,00 | Kab. Blitar, Semua Kecamatan, Semua Kel/Desa | DANA ALOKASI UMUM (DAU) | - | - | - | | 102.284.851,00 | SEKRETARIAT DPRD |
| | 4.02.01.2.06.0006 | Penyediaan Bahan Bacaan dan Peraturan Perundang-undangan | | | | | | | | | | | | | | |
| | | | *Jumlah Dokumen Bahan Bacaan dan Peraturan Perundang-Undangan yang Disediakan* | | | | 160 Dokumen | 16.000.000,00 | Kab. Blitar, Semua Kecamatan, Semua Kel/Desa | DANA ALOKASI UMUM (DAU) | - | - | - | | 16.000.000,00 | SEKRETARIAT DPRD |
| | 4.02.01.2.06.0008 | Fasilitasi Kunjungan Tamu | | | | | | | | | | | | | | |
| | | | *Jumlah Laporan Fasilitasi Kunjungan Tamu* | | | | 30 Laporan | 203.597.297,00 | Kab. Blitar, Semua Kecamatan, Semua Kel/Desa | DANA ALOKASI UMUM (DAU) | - | - | - | | 203.597.297,00 | SEKRETARIAT DPRD |
| | 4.02.01.2.06.0009 | Penyelenggaraan Rapat Koordinasi dan Konsultasi SKPD | | | | | | | | | | | | | | |
| | | | *Jumlah Laporan Penyelenggaraan Rapat Koordinasi dan Konsultasi SKPD* | | | | 8 Laporan | 342.000.000,00 | Kab. Blitar, Semua Kecamatan, Semua Kel/Desa | DANA ALOKASI UMUM (DAU) | - | - | - | | 342.000.000,00 | SEKRETARIAT DPRD |
| | 4.02.01.2.06.0010 | Penatausahaan Arsip Dinamis pada SKPD | | | | | | | | | | | | | | |
| | | | *Jumlah Dokumen Penatausahaan Arsip Dinamis pada SKPD* | | | | 1 Dokumen | 50.000.000,00 | Kab. Blitar, Semua Kecamatan, Semua Kel/Desa | DANA ALOKASI UMUM (DAU) | - | - | - | | 51.000.000,00 | SEKRETARIAT DPRD |
| | 4.02.01.2.06.0011 | Dukungan Pelaksanaan Sistem Pemerintahan Berbasis Elektronik pada SKPD | | | | | | | | | | | | | | |
| | | | *Jumlah Dokumen Dukungan Pelaksanaan Sistem Pemerintahan Berbasis Elektronik pada SKPD* | | | | 12 Dokumen | 766.200.000,00 | - | DANA ALOKASI UMUM (DAU) | - | - | - | | 800.000.000,00 | SEKRETARIAT DPRD |

| NO | KODE | URUSAN / BIDANG URUSAN / PROGRAM / KEGIATAN / SUB KEGIATAN | INDIKATOR PROGRAM / KEGIATAN / SUB KEGIATAN | TARGET AKHIR PERIODE RENSTRA OPD | REALISASI CAPAIAN RENJA OPD TAHUN 2024 | PRAKIRAAN CAPAIAN TARGET RENJA OPD TAHUN 2025 | CAPAIAN KINERJA DAN KERANGKA PENDANAAN | | | | | | KELOMPOK SASARAN | PRAKIRAAN MAJU RENCANA TAHUN 2027 | | PERANGKAT DAERAH PENANGGUNG JAWAB |
|---|---|---|---|---|---|---|---|---|---|---|---|---|---|---|---|---|
| | | | | | | | TARGET 2026 | PAGU INDIKATIF (Rp) | LOKASI | SUMBER DANA | PRIORITAS | | | TARGET | PAGU INDIKATIF (Rp) | |
| | | | | | | | | | | | NASIONAL | DAERAH | | | | |
| 1 | 2 | 3 | 4 | 5 | 6 | 7 | 8 | 9 | 10 | 11 | 12 | 13 | 14 | 15 | 16 | 17 |
| | 4.02.01.2.07 | Pengadaan Barang Milik Daerah Penunjang Urusan Pemerintah Daerah | - | - | | | - | 396.143.000,00 | | | - | - | - | - | 397.160.000,00 | SEKRETARIAT DPRD |
| | 4.02.01.2.07.0001 | Pengadaan Kendaraan Perorangan Dinas atau Kendaraan Dinas Jabatan | | | | | | | | | | | | | | |
| | | | *Jumlah Unit Kendaraan Perorangan Dinas atau Kendaraan Dinas Jabatan yang Disediakan* | | | | 0 Unit | 50.000,00 | Kab. Blitar, Semua Kecamatan, Semua Kel/Desa | DANA ALOKASI UMUM (DAU) | - | - | - | | 50.000,00 | SEKRETARIAT DPRD |
| | 4.02.01.2.07.0002 | Pengadaan Kendaraan Dinas Operasional atau Lapangan | | | | | | | | | | | | | | |
| | | | *Jumlah Unit Kendaraan Dinas Operasional atau Lapangan yang Disediakan* | | | | 0 Unit | 50.000,00 | Kab. Blitar, Semua Kecamatan, Semua Kel/Desa | DANA ALOKASI UMUM (DAU) | - | - | - | | 60.000,00 | SEKRETARIAT DPRD |
| | 4.02.01.2.07.0005 | Pengadaan Mebel | | | | | | | | | | | | | | |
| | | | *Jumlah Paket Mebel yang Disediakan* | | | | 0 Unit | 23.000,00 | - | DANA ALOKASI UMUM (DAU) | - | - | - | | 25.000,00 | SEKRETARIAT DPRD |
| | 4.02.01.2.07.0006 | Pengadaan Peralatan dan Mesin Lainnya | | | | | | | | | | | | | | |
| | | | *Jumlah Unit Peralatan dan Mesin Lainnya yang Disediakan* | | | | 6 Unit | 396.000.000,00 | Kab. Blitar, Semua Kecamatan, Semua Kel/Desa | DANA ALOKASI UMUM (DAU) | - | - | - | | 397.000.000,00 | SEKRETARIAT DPRD |
| | 4.02.01.2.07.0010 | Pengadaan Sarana dan Prasarana Gedung Kantor atau Bangunan Lainnya | | | | | | | | | | | | | | |
| | | | *Jumlah Unit Sarana dan Prasarana Gedung Kantor atau Bangunan Lainnya yang Disediakan* | | | | 0 Unit | 20.000,00 | Kab. Blitar, Semua Kecamatan, Semua Kel/Desa | DANA ALOKASI UMUM (DAU) | - | - | - | | 25.000,00 | SEKRETARIAT DPRD |
| | 4.02.01.2.08 | Penyediaan Jasa Penunjang Urusan Pemerintahan Daerah | - | - | | | - | 2.329.008.500,00 | | | - | - | - | - | 2.457.000.000,00 | SEKRETARIAT DPRD |
| | 4.02.01.2.08.0001 | Penyediaan Jasa Surat Menyurat | | | | | | | | | | | | | | |
| | | | *Jumlah Laporan Penyediaan Jasa Surat Menyurat* | | | | 1 Laporan | 6.500.000,00 | Kab. Blitar, Semua Kecamatan, Semua Kel/Desa | DANA ALOKASI UMUM (DAU) | - | - | - | | 7.000.000,00 | SEKRETARIAT DPRD |
| | 4.02.01.2.08.0002 | Penyediaan Jasa Komunikasi, Sumber Daya Air dan Listrik | | | | | | | | | | | | | | |
| | | | *Jumlah Laporan Penyediaan Jasa Komunikasi, Sumber Daya Air dan Listrik yang Disediakan* | | | | 12 Laporan | 406.492.000,00 | Kab. Blitar, Semua Kecamatan, Semua Kel/Desa | DANA ALOKASI UMUM (DAU) | - | - | - | | 410.000.000,00 | SEKRETARIAT DPRD |
| | 4.02.01.2.08.0003 | Penyediaan Jasa Peralatan dan Perlengkapan Kantor | | | | | | | | | | | | | | |
| | | | *Jumlah Laporan Penyediaan Jasa Peralatan dan Perlengkapan Kantor yang Disediakan* | | | | 12 Laporan | 39.907.500,00 | Kab. Blitar, Semua Kecamatan, Semua Kel/Desa | DANA ALOKASI UMUM (DAU) | - | - | - | | 40.000.000,00 | SEKRETARIAT DPRD |
| | 4.02.01.2.08.0004 | Penyediaan Jasa Pelayanan Umum Kantor | | | | | | | | | | | | | | |

| NO | KODE | URUSAN / BIDANG URUSAN / PROGRAM / KEGIATAN / SUB KEGIATAN | INDIKATOR PROGRAM / KEGIATAN / SUB KEGIATAN | TARGET AKHIR PERIODE RENSTRA OPD | REALISASI CAPAIAN RENJA OPD TAHUN 2024 | PRAKIRAAN CAPAIAN TARGET RENJA OPD TAHUN 2025 | CAPAIAN KINERJA DAN KERANGKA PENDANAAN | | | | | | KELOMPOK SASARAN | PRAKIRAAN MAJU RENCANA TAHUN 2027 | | PERANGKAT DAERAH PENANGGUNG JAWAB |
|---|---|---|---|---|---|---|---|---|---|---|---|---|---|---|---|---|
| | | | | | | | TARGET 2026 | PAGU INDIKATIF (Rp) | LOKASI | SUMBER DANA | PRIORITAS | | | TARGET | PAGU INDIKATIF (Rp) | |
| | | | | | | | | | | | NASIONAL | DAERAH | | | | |
| 1 | 2 | 3 | 4 | 5 | 6 | 7 | 8 | 9 | 10 | 11 | 12 | 13 | 14 | 15 | 16 | 17 |
| | | | *Jumlah Laporan Penyediaan Jasa Pelayanan Umum Kantor yang Disediakan* | | | | 12 Laporan | 1.876.109.000,00 | Kab. Blitar, Semua Kecamatan, Semua Kel/Desa | DANA ALOKASI UMUM (DAU) | - | - | - | | 2.000.000.000,00 | SEKRETARIAT DPRD |
| | 4.02.01.2.09 | Pemeliharaan Barang Milik Daerah Penunjang Urusan Pemerintahan Daerah | - | - | | | - | 1.022.266.689,00 | | | - | - | - | - | 1.060.025.000,00 | SEKRETARIAT DPRD |
| | 4.02.01.2.09.0001 | Penyediaan Jasa Pemeliharaan, Biaya Pemeliharaan, dan Pajak Kendaraan Perorangan Dinas atau Kendaraan Dinas Jabatan | | | | | | | | | | | | | | |
| | | | *Jumlah Kendaraan Perorangan Dinas atau Kendaraan Dinas Jabatan yang Dipelihara dan dibayarkan Pajaknya* | | | | 12 Unit | 295.608.689,00 | Kab. Blitar, Semua Kecamatan, Semua Kel/Desa | DANA ALOKASI UMUM (DAU) | - | - | - | | 300.000.000,00 | SEKRETARIAT DPRD |
| | 4.02.01.2.09.0002 | Penyediaan Jasa Pemeliharaan, Biaya Pemeliharaan, Pajak dan Perizinan Kendaraan Dinas Operasional atau Lapangan | | | | | | | | | | | | | | |
| | | | *Jumlah Kendaraan Dinas Operasional atau Lapangan yang Dipelihara dan dibayarkan Pajak dan Perizinannya* | | | | 12 Unit | 186.638.000,00 | Kab. Blitar, Semua Kecamatan, Semua Kel/Desa | DANA ALOKASI UMUM (DAU) | - | - | - | | 200.000.000,00 | SEKRETARIAT DPRD |
| | 4.02.01.2.09.0005 | Pemeliharaan Mebel | | | | | | | | | | | | | | |
| | | | *Jumlah Mebel yang Dipelihara* | | | | 0 Unit | 20.000,00 | Kab. Blitar, Semua Kecamatan, Semua Kel/Desa | DANA ALOKASI UMUM (DAU) | - | - | - | | 25.000,00 | SEKRETARIAT DPRD |
| | 4.02.01.2.09.0006 | Pemeliharaan Peralatan dan Mesin Lainnya | | | | | | | | | | | | | | |
| | | | *Jumlah Peralatan dan Mesin Lainnya yang Dipelihara* | | | | 3 Unit | 290.000.000,00 | Kab. Blitar, Semua Kecamatan, Semua Kel/Desa | DANA ALOKASI UMUM (DAU) | - | - | - | | 300.000.000,00 | SEKRETARIAT DPRD |
| | 4.02.01.2.09.0010 | Pemeliharaan/Rehabilitasi Sarana dan Prasarana Gedung Kantor atau Bangunan Lainnya | | | | | | | | | | | | | | |
| | | | *Jumlah Sarana dan Prasarana Gedung Kantor atau Bangunan Lainnya yang Dipelihara/Direhabilitasi* | | | | 3 Unit | 250.000.000,00 | Kab. Blitar, Semua Kecamatan, Semua Kel/Desa | DANA ALOKASI UMUM (DAU) | - | - | - | | 260.000.000,00 | SEKRETARIAT DPRD |
| | 4.02.01.2.15 | Layanan Keuangan dan Kesejahteraan DPRD | - | - | | | - | 28.075.790.260,00 | | | - | - | - | - | 28.088.790.260,00 | SEKRETARIAT DPRD |
| | 4.02.01.2.15.0001 | Penyelenggaraan Administrasi Keuangan DPRD | | | | | | | | | | | | | | |
| | | | *Jumlah Anggota DPRD yang Menerima Hak Keuangan DPRD* | | | | 50 Orang/Bulan | 27.513.790.260,00 | Kab. Blitar, Semua Kecamatan, Semua Kel/Desa | DANA ALOKASI UMUM (DAU) | - | - | - | | 27.513.790.260,00 | SEKRETARIAT DPRD |
| | 4.02.01.2.15.0002 | Penyediaan Pakaian Dinas dan Atribut DPRD | | | | | | | | | | | | | | |
| | | | *Jumlah Paket Pakaian Dinas dan Atribut DPRD yang Disediakan* | | | | 50 Paket | 362.000.000,00 | Kab. Blitar, Semua Kecamatan, Semua Kel/Desa | DANA ALOKASI UMUM (DAU) | - | - | - | | 365.000.000,00 | SEKRETARIAT DPRD |
| | 4.02.01.2.15.0003 | Pelaksanaan Medical Check Up DPRD | | | | | | | | | | | | | | |

| NO | KODE | URUSAN / BIDANG URUSAN / PROGRAM / KEGIATAN / SUB KEGIATAN | INDIKATOR PROGRAM / KEGIATAN / SUB KEGIATAN | TARGET AKHIR PERIODE RENSTRA OPD | REALISASI CAPAIAN RENJA OPD TAHUN 2024 | PRAKIRAAN CAPAIAN TARGET RENJA OPD TAHUN 2025 | CAPAIAN KINERJA DAN KERANGKA PENDANAAN | | | | | | KELOMPOK SASARAN | PRAKIRAAN MAJU RENCANA TAHUN 2027 | | PERANGKAT DAERAH PENANGGUNG JAWAB |
|---|---|---|---|---|---|---|---|---|---|---|---|---|---|---|---|---|
| | | | | | | | TARGET 2026 | PAGU INDIKATIF (Rp) | LOKASI | SUMBER DANA | PRIORITAS | | | TARGET | PAGU INDIKATIF (Rp) | |
| | | | | | | | | | | | NASIONAL | DAERAH | | | | |
| 1 | 2 | 3 | 4 | 5 | 6 | 7 | 8 | 9 | 10 | 11 | 12 | 13 | 14 | 15 | 16 | 17 |
| | | | *Jumlah Orang yang Mengikuti Medical Check Up DPRD* | | | | 50 Orang | 200.000.000,00 | Kab. Blitar, Semua Kecamatan, Semua Kel/Desa | DANA ALOKASI UMUM (DAU) | - | - | - | | 210.000.000,00 | SEKRETARIAT DPRD |
| | 4.02.01.2.16 | Layanan Administrasi DPRD | - | - | | | - | 217.976.223,00 | | | - | - | - | - | 227.000.000,00 | SEKRETARIAT DPRD |
| | 4.02.01.2.16.0001 | Penyelenggaraan Administrasi Keanggotaan DPRD | | | | | | | | | | | | | | |
| | | | *Jumlah Dokumen Hasil Penyelenggaraan Administrasi Keanggotaan DPRD* | | | | 1 Dokumen | 20.000.000,00 | Kab. Blitar, Semua Kecamatan, Semua Kel/Desa | DANA ALOKASI UMUM (DAU) | - | - | - | | 21.000.000,00 | SEKRETARIAT DPRD |
| | 4.02.01.2.16.0002 | Fasilitasi Fraksi DPRD | | | | | | | | | | | | | | |
| | | | *Jumlah Laporan Hasil Fasilitasi Fraksi DPRD* | | | | 5 Laporan | 22.832.000,00 | Kab. Blitar, Semua Kecamatan, Semua Kel/Desa | DANA ALOKASI UMUM (DAU) | - | - | - | | 25.000.000,00 | SEKRETARIAT DPRD |
| | 4.02.01.2.16.0003 | Fasilitasi Rapat Koordinasi dan Konsultasi DPRD | | | | | | | | | | | | | | |
| | | | *Jumlah Laporan Hasil Fasilitasi Rapat Koordinasi dan Konsultasi DPRD* | | | | 33 Laporan | 165.000.000,00 | Kab. Blitar, Semua Kecamatan, Semua Kel/Desa | DANA ALOKASI UMUM (DAU) | - | - | - | | 170.000.000,00 | SEKRETARIAT DPRD |
| | 4.02.01.2.16.0004 | Penyediaan Kebutuhan Rumah Tangga DPRD | | | | | | | | | | | | | | |
| | | | *Jumlah Paket Kebutuhan Rumah Tangga DPRD yang Disediakan* | | | | 5 Paket | 10.144.223,00 | Kab. Blitar, Semua Kecamatan, Semua Kel/Desa | DANA ALOKASI UMUM (DAU) | - | - | - | | 11.000.000,00 | SEKRETARIAT DPRD |
| 2. | **4.02.02** | **PROGRAM DUKUNGAN PELAKSANAAN TUGAS DAN FUNGSI DPRD** | **-** | **-** | | | **-** | **36.425.147.481,00** | | | | | | **-** | **36.427.147.481,00** | |
| | 4.02.02.2.01 | Pembentukan Peraturan Daerah dan Peraturan DPRD | - | - | | | - | 7.359.367.000,00 | | | - | PP5: PENINGKATAN KETENTRAMAN, KETERTIBAN UMUM, DAN KUALITAS PELAYANAN PUBLIK | - | - | 7.359.367.000,00 | SEKRETARIAT DPRD |
| | 4.02.02.2.01.0001 | Penyusunan dan Pembahasan Program<br><br>Pembentukan Peraturan Daerah | | | | | | | | | | | | | | |
| | | | *Jumlah Dokumen Hasil Penyusunan dan Pembahasan Program Pembentukan Peraturan Daerah* | | | | 1 Dokumen | 878.460.000,00 | Kab. Blitar, Semua Kecamatan, Semua Kel/Desa | DANA ALOKASI UMUM (DAU) | - | PP5: PENINGKATAN KETENTRAMAN, KETERTIBAN UMUM, DAN KUALITAS PELAYANAN PUBLIK | - | | 878.460.000,00 | SEKRETARIAT DPRD |

| NO | KODE | URUSAN / BIDANG URUSAN / PROGRAM / KEGIATAN / SUB KEGIATAN | INDIKATOR PROGRAM / KEGIATAN / SUB KEGIATAN | TARGET AKHIR PERIODE RENSTRA OPD | REALISASI CAPAIAN RENJA OPD TAHUN 2024 | PRAKIRAAN CAPAIAN TARGET RENJA OPD TAHUN 2025 | CAPAIAN KINERJA DAN KERANGKA PENDANAAN | | | | | | KELOMPOK SASARAN | PRAKIRAAN MAJU RENCANA TAHUN 2027 | | PERANGKAT DAERAH PENANGGUNG JAWAB |
|---|---|---|---|---|---|---|---|---|---|---|---|---|---|---|---|---|
| | | | | | | | TARGET 2026 | PAGU INDIKATIF (Rp) | LOKASI | SUMBER DANA | PRIORITAS | | | TARGET | PAGU INDIKATIF (Rp) | |
| | | | | | | | | | | | NASIONAL | DAERAH | | | | |
| 1 | 2 | 3 | 4 | 5 | 6 | 7 | 8 | 9 | 10 | 11 | 12 | 13 | 14 | 15 | 16 | 17 |
| | 4.02.02.2.01.0002 | Pembahasan Rancangan Peraturan Daerah | | | | | | | | | | | | | | |
| | | | *Jumlah Dokumen Hasil Pembahasan Rancangan Peraturan Daerah* | | | | 16 Dokumen | 3.903.960.000,00 | Kab. Blitar, Semua Kecamatan, Semua Kel/Desa | DANA ALOKASI UMUM (DAU) | - | PP5: PENINGKATAN KETENTRAMAN, KETERTIBAN UMUM, DAN KUALITAS PELAYANAN PUBLIK | - | | 3.903.960.000,00 | SEKRETARIAT DPRD |
| | 4.02.02.2.01.0003 | Penyelenggaraan Kajian Perundang-Undangan | | | | | | | | | | | | | | |
| | | | *Jumlah Dokumen Kajian Perundang-Undangan* | | | | 16 Dokumen | 805.255.000,00 | Kab. Blitar, Semua Kecamatan, Semua Kel/Desa | DANA ALOKASI UMUM (DAU) | - | PP5: PENINGKATAN KETENTRAMAN, KETERTIBAN UMUM, DAN KUALITAS PELAYANAN PUBLIK | - | | 805.255.000,00 | SEKRETARIAT DPRD |
| | 4.02.02.2.01.0004 | Fasilitasi Penyusunan Penjelasan/Keterangan<br><br>Naskah Akademik | | | | | | | | | | | | | | |
| | | | *Jumlah Dokumen Hasil Penyusunan Penjelasan atau Keterangan dan/atau Naskah Akademik yang Difasilitasi* | | | | 5 Dokumen | 671.692.000,00 | Kab. Blitar, Semua Kecamatan, Semua Kel/Desa | DANA ALOKASI UMUM (DAU) | - | PP5: PENINGKATAN KETENTRAMAN, KETERTIBAN UMUM, DAN KUALITAS PELAYANAN PUBLIK | - | | 671.692.000,00 | SEKRETARIAT DPRD |
| | 4.02.02.2.01.0005 | Penyusunan Tata Tertib DPRD | | | | | | | | | | | | | | |
| | | | *Jumlah Dokumen Tata Tertib DPRD yang Disusun* | | | | 1 Dokumen | 550.000.000,00 | Kab. Blitar, Semua Kecamatan, Semua Kel/Desa | DANA ALOKASI UMUM (DAU) | - | PP5: PENINGKATAN KETENTRAMAN, KETERTIBAN UMUM, DAN KUALITAS PELAYANAN PUBLIK | - | | 550.000.000,00 | SEKRETARIAT DPRD |
| | 4.02.02.2.01.0006 | Sosialisasi Peraturan Daerah yang Dilakukan Bersama oleh DPRD dan Pemerintah Daerah | | | | | | | | | | | | | | |
| | | | *Jumlah Orang yang Mengikuti Sosialisasi Peraturan Daerah yang Dilakukan Bersama oleh DPRD dan Pemerintah Daerah* | | | | 50 Orang | 550.000.000,00 | Kab. Blitar, Semua Kecamatan, Semua Kel/Desa | DANA ALOKASI UMUM (DAU) | - | PP5: PENINGKATAN KETENTRAMAN, KETERTIBAN UMUM, DAN KUALITAS PELAYANAN PUBLIK | - | | 550.000.000,00 | SEKRETARIAT DPRD |

| NO | KODE | URUSAN / BIDANG URUSAN / PROGRAM / KEGIATAN / SUB KEGIATAN | INDIKATOR PROGRAM / KEGIATAN / SUB KEGIATAN | TARGET AKHIR PERIODE RENSTRA OPD | REALISASI CAPAIAN RENJA OPD TAHUN 2024 | PRAKIRAAN CAPAIAN TARGET RENJA OPD TAHUN 2025 | CAPAIAN KINERJA DAN KERANGKA PENDANAAN | | | | | | KELOMPOK SASARAN | PRAKIRAAN MAJU RENCANA TAHUN 2027 | | PERANGKAT DAERAH PENANGGUNG JAWAB |
|---|---|---|---|---|---|---|---|---|---|---|---|---|---|---|---|---|
| | | | | | | | TARGET 2026 | PAGU INDIKATIF (Rp) | LOKASI | SUMBER DANA | PRIORITAS | | | TARGET | PAGU INDIKATIF (Rp) | |
| | | | | | | | | | | | NASIONAL | DAERAH | | | | |
| 1 | 2 | 3 | 4 | 5 | 6 | 7 | 8 | 9 | 10 | 11 | 12 | 13 | 14 | 15 | 16 | 17 |
| | 4.02.02.2.02 | Pembahasan Kebijakan Anggaran | - | - | | | - | 1.658.096.000,00 | | | - | PP5: PENINGKATAN KETENTRAMAN, KETERTIBAN UMUM, DAN KUALITAS PELAYANAN PUBLIK | - | - | 1.658.096.000,00 | SEKRETARIAT DPRD |
| | 4.02.02.2.02.0001 | Pembahasan KUA dan PPAS | | | | | | | | | | | | | | |
| | | | *Jumlah Dokumen Hasil Pembahasan KUA dan PPAS* | | | | 1 Dokumen | 437.834.000,00 | Kab. Blitar, Semua Kecamatan, Semua Kel/Desa | DANA ALOKASI UMUM (DAU) | - | PP5: PENINGKATAN KETENTRAMAN, KETERTIBAN UMUM, DAN KUALITAS PELAYANAN PUBLIK | - | | 437.834.000,00 | SEKRETARIAT DPRD |
| | 4.02.02.2.02.0002 | Pembahasan Perubahan KUA dan Perubahan PPAS | | | | | | | | | | | | | | |
| | | | *Jumlah Dokumen Hasil Pembahasan Perubahan KUA dan Perubahan PPAS* | | | | 1 Dokumen | 222.384.000,00 | Kab. Blitar, Semua Kecamatan, Semua Kel/Desa | DANA ALOKASI UMUM (DAU) | - | PP5: PENINGKATAN KETENTRAMAN, KETERTIBAN UMUM, DAN KUALITAS PELAYANAN PUBLIK | - | | 222.384.000,00 | SEKRETARIAT DPRD |
| | 4.02.02.2.02.0003 | Pembahasan APBD | | | | | | | | | | | | | | |
| | | | *Jumlah Dokumen Hasil Pembahasan APBD* | | | | 1 Dokumen | 503.244.000,00 | Kab. Blitar, Semua Kecamatan, Semua Kel/Desa | DANA ALOKASI UMUM (DAU) | - | PP5: PENINGKATAN KETENTRAMAN, KETERTIBAN UMUM, DAN KUALITAS PELAYANAN PUBLIK | - | | 503.244.000,00 | SEKRETARIAT DPRD |
| | 4.02.02.2.02.0004 | Pembahasan APBD Perubahan | | | | | | | | | | | | | | |
| | | | *Jumlah Dokumen Hasil Pembahasan APBD Perubahan* | | | | 1 Dokumen | 222.250.000,00 | Kab. Blitar, Semua Kecamatan, Semua Kel/Desa | DANA ALOKASI UMUM (DAU) | - | PP5: PENINGKATAN KETENTRAMAN, KETERTIBAN UMUM, DAN KUALITAS PELAYANAN PUBLIK | - | | 222.250.000,00 | SEKRETARIAT DPRD |
| | 4.02.02.2.02.0005 | Pembahasan Laporan Semester | | | | | | | | | | | | | | |

| NO | KODE | URUSAN / BIDANG URUSAN / PROGRAM / KEGIATAN / SUB KEGIATAN | INDIKATOR PROGRAM / KEGIATAN / SUB KEGIATAN | TARGET AKHIR PERIODE RENSTRA OPD | REALISASI CAPAIAN RENJA OPD TAHUN 2024 | PRAKIRAAN CAPAIAN TARGET RENJA OPD TAHUN 2025 | CAPAIAN KINERJA DAN KERANGKA PENDANAAN | | | | | | KELOMPOK SASARAN | PRAKIRAAN MAJU RENCANA TAHUN 2027 | | PERANGKAT DAERAH PENANGGUNG JAWAB |
|---|---|---|---|---|---|---|---|---|---|---|---|---|---|---|---|---|
| | | | | | | | TARGET 2026 | PAGU INDIKATIF (Rp) | LOKASI | SUMBER DANA | PRIORITAS | | | TARGET | PAGU INDIKATIF (Rp) | |
| | | | | | | | | | | | NASIONAL | DAERAH | | | | |
| 1 | 2 | 3 | 4 | 5 | 6 | 7 | 8 | 9 | 10 | 11 | 12 | 13 | 14 | 15 | 16 | 17 |
| | | | *Jumlah Dokumen Hasil Pembahasan Laporan Realisasi Pelaksanaan APBD Per Semester* | | | | 1 Dokumen | 50.000.000,00 | Kab. Blitar, Semua Kecamatan, Semua Kel/Desa | DANA ALOKASI UMUM (DAU) | - | PP5: PENINGKATAN KETENTRAMAN, KETERTIBAN UMUM, DAN KUALITAS PELAYANAN PUBLIK | - | | 50.000.000,00 | SEKRETARIAT DPRD |
| | 4.02.02.2.02.0006 | Pembahasan Pertanggungjawaban APBD | | | | | | | | | | | | | | |
| | | | *Jumlah Dokumen Hasil Pembahasan Pertanggungjawaban APBD* | | | | 1 Dokumen | 222.384.000,00 | Kab. Blitar, Semua Kecamatan, Semua Kel/Desa | DANA ALOKASI UMUM (DAU) | - | PP5: PENINGKATAN KETENTRAMAN, KETERTIBAN UMUM, DAN KUALITAS PELAYANAN PUBLIK | - | | 222.384.000,00 | SEKRETARIAT DPRD |
| | 4.02.02.2.03 | Pengawasan Penyelenggaraan Pemerintahan | - | - | | | - | 9.698.507.818,00 | | | - | PP5: PENINGKATAN KETENTRAMAN, KETERTIBAN UMUM, DAN KUALITAS PELAYANAN PUBLIK | - | - | 9.698.507.818,00 | SEKRETARIAT DPRD |
| | 4.02.02.2.03.0001 | Pengawasan Urusan Pemerintahan Bidang Pemerintahan dan Hukum | | | | | | | | | | | | | | |
| | | | *Jumlah Laporan Hasil Pengawasan Urusan Pemerintahan Bidang Pemerintahan dan Hukum* | | | | 20 Laporan | 2.229.994.290,00 | Kab. Blitar, Semua Kecamatan, Semua Kel/Desa | DANA ALOKASI UMUM (DAU) | - | PP5: PENINGKATAN KETENTRAMAN, KETERTIBAN UMUM, DAN KUALITAS PELAYANAN PUBLIK | - | | 2.229.994.290,00 | SEKRETARIAT DPRD |
| | 4.02.02.2.03.0002 | Pengawasan Urusan Pemerintahan Bidang Infrastruktur | | | | | | | | | | | | | | |
| | | | *Jumlah Laporan Hasil Pengawasan Urusan Pemerintahan Bidang Infrastruktur* | | | | 15 Laporan | 1.990.651.209,00 | Kab. Blitar, Semua Kecamatan, Semua Kel/Desa | DANA ALOKASI UMUM (DAU) | - | PP5: PENINGKATAN KETENTRAMAN, KETERTIBAN UMUM, DAN KUALITAS PELAYANAN PUBLIK | - | | 1.990.651.209,00 | SEKRETARIAT DPRD |
| | 4.02.02.2.03.0003 | Pengawasan Urusan Pemerintahan Bidang Kesejahteraan Rakyat | | | | | | | | | | | | | | |

| NO | KODE | URUSAN / BIDANG URUSAN / PROGRAM / KEGIATAN / SUB KEGIATAN | INDIKATOR PROGRAM / KEGIATAN / SUB KEGIATAN | TARGET AKHIR PERIODE RENSTRA OPD | REALISASI CAPAIAN RENJA OPD TAHUN 2024 | PRAKIRAAN CAPAIAN TARGET RENJA OPD TAHUN 2025 | CAPAIAN KINERJA DAN KERANGKA PENDANAAN | | | | | | KELOMPOK SASARAN | PRAKIRAAN MAJU RENCANA TAHUN 2027 | | PERANGKAT DAERAH PENANGGUNG JAWAB |
|---|---|---|---|---|---|---|---|---|---|---|---|---|---|---|---|---|
| | | | | | | | TARGET 2026 | PAGU INDIKATIF (Rp) | LOKASI | SUMBER DANA | PRIORITAS | | | TARGET | PAGU INDIKATIF (Rp) | |
| | | | | | | | | | | | NASIONAL | DAERAH | | | | |
| 1 | 2 | 3 | 4 | 5 | 6 | 7 | 8 | 9 | 10 | 11 | 12 | 13 | 14 | 15 | 16 | 17 |
| | | | *Jumlah Laporan Pengawasan Urusan Pemerintahan Bidang Kesejahteraan Rakyat* | | | | 20 Laporan | 2.229.994.290,00 | Kab. Blitar, Semua Kecamatan, Semua Kel/Desa | DANA ALOKASI UMUM (DAU) | - | PP5: PENINGKATAN KETENTRAMAN, KETERTIBAN UMUM, DAN KUALITAS PELAYANAN PUBLIK | - | | 2.229.994.290,00 | SEKRETARIAT DPRD |
| | 4.02.02.2.03.0004 | Pengawasan Urusan Pemerintahan Bidang Perekonomian | | | | | | | | | | | | | | |
| | | | *Jumlah Laporan Hasil Pengawasan Urusan Pemerintahan Bidang Perekonomian* | | | | 20 Laporan | 2.229.994.290,00 | Kab. Blitar, Semua Kecamatan, Semua Kel/Desa | DANA ALOKASI UMUM (DAU) | - | PP5: PENINGKATAN KETENTRAMAN, KETERTIBAN UMUM, DAN KUALITAS PELAYANAN PUBLIK | - | | 2.229.994.290,00 | SEKRETARIAT DPRD |
| | 4.02.02.2.03.0005 | Pengawasan Urusan Pemerintahan Bidang Sumber Daya Alam | | | | | | | | | | | | | | |
| | | | *Jumlah Laporan Hasil Pengawasan Urusan Pemerintahan Bidang Sumber Daya Alam* | | | | 5 Laporan | 258.242.335,00 | Kab. Blitar, Semua Kecamatan, Semua Kel/Desa | DANA ALOKASI UMUM (DAU) | - | PP5: PENINGKATAN KETENTRAMAN, KETERTIBAN UMUM, DAN KUALITAS PELAYANAN PUBLIK | - | | 258.242.335,00 | SEKRETARIAT DPRD |
| | 4.02.02.2.03.0006 | Pengawasan Tindak Lanjut Hasil Pemeriksaan Laporan Keuangan oleh Badan Pemeriksa Keuangan | | | | | | | | | | | | | | |
| | | | *Jumlah Dokumen Hasil Pengawasan Tindak Lanjut Hasil Pemeriksaan Laporan Keuangan oleh Badan Pemeriksa Keuangan* | | | | 4 Dokumen | 234.166.878,00 | Kab. Blitar, Semua Kecamatan, Semua Kel/Desa | DANA ALOKASI UMUM (DAU) | - | PP5: PENINGKATAN KETENTRAMAN, KETERTIBAN UMUM, DAN KUALITAS PELAYANAN PUBLIK | - | | 234.166.878,00 | SEKRETARIAT DPRD |
| | 4.02.02.2.03.0007 | Pengawasan Penggunaan Anggaran | | | | | | | | | | | | | | |
| | | | *Jumlah Dokumen Hasil Pengawasan Penggunaan Anggaran* | | | | 4 Dokumen | 227.672.285,00 | Kab. Blitar, Semua Kecamatan, Semua Kel/Desa | DANA ALOKASI UMUM (DAU) | - | PP5: PENINGKATAN KETENTRAMAN, KETERTIBAN UMUM, DAN KUALITAS PELAYANAN PUBLIK | - | | 227.672.285,00 | SEKRETARIAT DPRD |
| | 4.02.02.2.03.0008 | Pembahasan Laporan Keterangan<br><br>Pertanggungjawaban Kepala Daerah | | | | | | | | | | | | | | |

| NO | KODE | URUSAN / BIDANG URUSAN / PROGRAM / KEGIATAN / SUB KEGIATAN | INDIKATOR PROGRAM / KEGIATAN / SUB KEGIATAN | TARGET AKHIR PERIODE RENSTRA OPD | REALISASI CAPAIAN RENJA OPD TAHUN 2024 | PRAKIRAAN CAPAIAN TARGET RENJA OPD TAHUN 2025 | CAPAIAN KINERJA DAN KERANGKA PENDANAAN | | | | | | KELOMPOK SASARAN | PRAKIRAAN MAJU RENCANA TAHUN 2027 | | PERANGKAT DAERAH PENANGGUNG JAWAB |
|---|---|---|---|---|---|---|---|---|---|---|---|---|---|---|---|---|
| | | | | | | | TARGET 2026 | PAGU INDIKATIF (Rp) | LOKASI | SUMBER DANA | PRIORITAS | | | TARGET | PAGU INDIKATIF (Rp) | |
| | | | | | | | | | | | NASIONAL | DAERAH | | | | |
| 1 | 2 | 3 | 4 | 5 | 6 | 7 | 8 | 9 | 10 | 11 | 12 | 13 | 14 | 15 | 16 | 17 |
| | | | *Jumlah Rekomendasi Hasil Pembahasan Laporan Keterangan Pertanggungjawaban Kepala Daerah* | | | | 5 Dokumen | 297.792.241,00 | Kab. Blitar, Semua Kecamatan, Semua Kel/Desa | DANA ALOKASI UMUM (DAU) | - | PP5: PENINGKATAN KETENTRAMAN, KETERTIBAN UMUM, DAN KUALITAS PELAYANAN PUBLIK | - | | 297.792.241,00 | SEKRETARIAT DPRD |
| | 4.02.02.2.04 | Peningkatan Kapasitas DPRD | - | - | | | - | 7.100.393.467,00 | | | - | PP5: PENINGKATAN KETENTRAMAN, KETERTIBAN UMUM, DAN KUALITAS PELAYANAN PUBLIK | - | - | 7.100.393.467,00 | SEKRETARIAT DPRD |
| | 4.02.02.2.04.0001 | Orientasi DPRD | | | | | | | | | | | | | | |
| | | | *Jumlah Dokumen Hasil Penyelenggaraan Orientasi DPRD* | | | | 5 Dokumen | 500.000,00 | Kab. Blitar, Semua Kecamatan, Semua Kel/Desa | DANA ALOKASI UMUM (DAU) | - | PP5: PENINGKATAN KETENTRAMAN, KETERTIBAN UMUM, DAN KUALITAS PELAYANAN PUBLIK | - | | 500.000,00 | SEKRETARIAT DPRD |
| | 4.02.02.2.04.0002 | Pendalaman Tugas DPRD | | | | | | | | | | | | | | |
| | | | *Jumlah Dokumen Hasil Pendalaman Tugas DPRD* | | | | 6 Dokumen | 3.019.873.153,00 | Kab. Blitar, Semua Kecamatan, Semua Kel/Desa | DANA ALOKASI UMUM (DAU) | - | PP5: PENINGKATAN KETENTRAMAN, KETERTIBAN UMUM, DAN KUALITAS PELAYANAN PUBLIK | - | | 3.019.873.153,00 | SEKRETARIAT DPRD |
| | 4.02.02.2.04.0004 | Penyediaan Kelompok Pakar dan Tim Ahli | | | | | | | | | | | | | | |
| | | | *Jumlah Orang dalam Kelompok Pakar dan Tim Ahli* | | | | 125 Orang | 150.000.000,00 | Kab. Blitar, Semua Kecamatan, Semua Kel/Desa | DANA ALOKASI UMUM (DAU) | - | PP5: PENINGKATAN KETENTRAMAN, KETERTIBAN UMUM, DAN KUALITAS PELAYANAN PUBLIK | - | | 150.000.000,00 | SEKRETARIAT DPRD |
| | 4.02.02.2.04.0005 | Penyediaan Tenaga Ahli Fraksi | | | | | | | | | | | | | | |

| NO | KODE | URUSAN / BIDANG URUSAN / PROGRAM / KEGIATAN / SUB KEGIATAN | INDIKATOR PROGRAM / KEGIATAN / SUB KEGIATAN | TARGET AKHIR PERIODE RENSTRA OPD | REALISASI CAPAIAN RENJA OPD TAHUN 2024 | PRAKIRAAN CAPAIAN TARGET RENJA OPD TAHUN 2025 | CAPAIAN KINERJA DAN KERANGKA PENDANAAN | | | | | | KELOMPOK SASARAN | PRAKIRAAN MAJU RENCANA TAHUN 2027 | | PERANGKAT DAERAH PENANGGUNG JAWAB |
|---|---|---|---|---|---|---|---|---|---|---|---|---|---|---|---|---|
| | | | | | | | TARGET 2026 | PAGU INDIKATIF (Rp) | LOKASI | SUMBER DANA | PRIORITAS | | | TARGET | PAGU INDIKATIF (Rp) | |
| | | | | | | | | | | | NASIONAL | DAERAH | | | | |
| 1 | 2 | 3 | 4 | 5 | 6 | 7 | 8 | 9 | 10 | 11 | 12 | 13 | 14 | 15 | 16 | 17 |
| | | | *Jumlah Tenaga Ahli Fraksi* | | | | 5 Orang | 260.850.000,00 | Kab. Blitar, Semua Kecamatan, Semua Kel/Desa | DANA ALOKASI UMUM (DAU) | - | PP5: PENINGKATAN KETENTRAMAN, KETERTIBAN UMUM, DAN KUALITAS PELAYANAN PUBLIK | - | | 260.850.000,00 | SEKRETARIAT DPRD |
| | 4.02.02.2.04.0006 | Penyelenggaraan Hubungan Masyarakat | | | | | | | | | | | | | | |
| | | | *Jumlah Dokumen Hasil Penyelenggaraan Hubungan Masyarakat* | | | | 60 Dokumen | 415.000.000,00 | Kab. Blitar, Semua Kecamatan, Semua Kel/Desa | DANA ALOKASI UMUM (DAU) | - | PP5: PENINGKATAN KETENTRAMAN, KETERTIBAN UMUM, DAN KUALITAS PELAYANAN PUBLIK | - | | 415.000.000,00 | SEKRETARIAT DPRD |
| | 4.02.02.2.04.0007 | Penyusunan Program Kerja DPRD | | | | | | | | | | | | | | |
| | | | *Jumlah Dokumen Rencana Kerja DPRD* | | | | 1 Dokumen | 493.968.306,00 | Kab. Blitar, Semua Kecamatan, Semua Kel/Desa | DANA ALOKASI UMUM (DAU) | - | PP5: PENINGKATAN KETENTRAMAN, KETERTIBAN UMUM, DAN KUALITAS PELAYANAN PUBLIK | - | | 493.968.306,00 | SEKRETARIAT DPRD |
| | 4.02.02.2.04.0008 | Publikasi dan Dokumentasi DPRD | | | | | | | | | | | | | | |
| | | | *Jumlah Dokumen Publikasi dan Dokumentasi DPRD* | | | | 2 Dokumen | 2.760.202.008,00 | Kab. Blitar, Semua Kecamatan, Semua Kel/Desa | DANA ALOKASI UMUM (DAU) | - | PP5: PENINGKATAN KETENTRAMAN, KETERTIBAN UMUM, DAN KUALITAS PELAYANAN PUBLIK | - | | 2.760.202.008,00 | SEKRETARIAT DPRD |
| | 4.02.02.2.05 | Penyerapan dan Penghimpunan Aspirasi Masyarakat | - | - | | | - | 2.715.392.405,00 | | | - | PP5: PENINGKATAN KETENTRAMAN, KETERTIBAN UMUM, DAN KUALITAS PELAYANAN PUBLIK | - | - | 2.717.392.405,00 | SEKRETARIAT DPRD |
| | 4.02.02.2.05.0001 | Kunjungan Kerja dalam Daerah | | | | | | | | | | | | | | |

| NO | KODE | URUSAN / BIDANG URUSAN / PROGRAM / KEGIATAN / SUB KEGIATAN | INDIKATOR PROGRAM / KEGIATAN / SUB KEGIATAN | TARGET AKHIR PERIODE RENSTRA OPD | REALISASI CAPAIAN RENJA OPD TAHUN 2024 | PRAKIRAAN CAPAIAN TARGET RENJA OPD TAHUN 2025 | CAPAIAN KINERJA DAN KERANGKA PENDANAAN | | | | | | KELOMPOK SASARAN | PRAKIRAAN MAJU RENCANA TAHUN 2027 | | PERANGKAT DAERAH PENANGGUNG JAWAB |
|---|---|---|---|---|---|---|---|---|---|---|---|---|---|---|---|---|
| | | | | | | | TARGET 2026 | PAGU INDIKATIF (Rp) | LOKASI | SUMBER DANA | PRIORITAS | | | TARGET | PAGU INDIKATIF (Rp) | |
| | | | | | | | | | | | NASIONAL | DAERAH | | | | |
| 1 | 2 | 3 | 4 | 5 | 6 | 7 | 8 | 9 | 10 | 11 | 12 | 13 | 14 | 15 | 16 | 17 |
| | | | *Jumlah Laporan Hasil Kunjungan Kerja DPRD* | | | | 80 Laporan | 456.872.405,00 | Kab. Blitar, Semua Kecamatan, Semua Kel/Desa | DANA ALOKASI UMUM (DAU) | - | PP5: PENINGKATAN KETENTRAMAN, KETERTIBAN UMUM, DAN KUALITAS PELAYANAN PUBLIK | - | | 456.872.405,00 | SEKRETARIAT DPRD |
| | 4.02.02.2.05.0002 | Penyusunan Pokok-Pokok Pikiran DPRD | | | | | | | | | | | | | | |
| | | | - | | | | - | 503.244.000,00 | - | - | - | - | - | | 503.244.000,00 | SEKRETARIAT DPRD |
| | 4.02.02.2.05.0003 | Pelaksanaan Reses | | | | | | | | | | | | | | |
| | 4.02.02.2.05.0004 | Sosialisasi Rancangan Peraturan Daerah | | | | | | | | | | | | | | |
| | | | *Jumlah Orang yang Mengikuti Sosialisasi Rancangan Peraturan Daerah* | | | | 5 Orang | 263.000.000,00 | Kab. Blitar, Semua Kecamatan, Semua Kel/Desa | DANA ALOKASI UMUM (DAU) | - | PP5: PENINGKATAN KETENTRAMAN, KETERTIBAN UMUM, DAN KUALITAS PELAYANAN PUBLIK | - | | 265.000.000,00 | SEKRETARIAT DPRD |
| | 4.02.02.2.06 | Pelaksanaan dan Pengawasan Kode Etik DPRD | - | - | | | - | 730.646.670,00 | | | - | PP5: PENINGKATAN KETENTRAMAN, KETERTIBAN UMUM, DAN KUALITAS PELAYANAN PUBLIK | - | - | 730.646.670,00 | SEKRETARIAT DPRD |
| | 4.02.02.2.06.0001 | Penyusunan Kode Etik DPRD | | | | | | | | | | | | | | |
| | | | *Jumlah Kode Etik dan Tata Beracara DPRD* | | | | 1 Dokumen | 500.000,00 | Kab. Blitar, Semua Kecamatan, Semua Kel/Desa | DANA ALOKASI UMUM (DAU) | - | PP5: PENINGKATAN KETENTRAMAN, KETERTIBAN UMUM, DAN KUALITAS PELAYANAN PUBLIK | - | | 500.000,00 | SEKRETARIAT DPRD |
| | 4.02.02.2.06.0002 | Pengawasan Kode Etik DPRD | | | | | | | | | | | | | | |
| | | | *Jumlah Laporan Hasil Pengawasan Kode Etik DPRD* | | | | 12 Laporan | 730.146.670,00 | Kab. Blitar, Semua Kecamatan, Semua Kel/Desa | DANA ALOKASI UMUM (DAU) | - | PP5: PENINGKATAN KETENTRAMAN, KETERTIBAN UMUM, DAN KUALITAS PELAYANAN PUBLIK | - | | 730.146.670,00 | SEKRETARIAT DPRD |

| NO | KODE | URUSAN / BIDANG URUSAN / PROGRAM / KEGIATAN / SUB KEGIATAN | INDIKATOR PROGRAM / KEGIATAN / SUB KEGIATAN | TARGET AKHIR PERIODE RENSTRA OPD | REALISASI CAPAIAN RENJA OPD TAHUN 2024 | PRAKIRAAN CAPAIAN TARGET RENJA OPD TAHUN 2025 | CAPAIAN KINERJA DAN KERANGKA PENDANAAN | | | | | | KELOMPOK SASARAN | PRAKIRAAN MAJU RENCANA TAHUN 2027 | | PERANGKAT DAERAH PENANGGUNG JAWAB |
|---|---|---|---|---|---|---|---|---|---|---|---|---|---|---|---|---|
| | | | | | | | TARGET 2026 | PAGU INDIKATIF (Rp) | LOKASI | SUMBER DANA | PRIORITAS | | | TARGET | PAGU INDIKATIF (Rp) | |
| | | | | | | | | | | | NASIONAL | DAERAH | | | | |
| 1 | 2 | 3 | 4 | 5 | 6 | 7 | 8 | 9 | 10 | 11 | 12 | 13 | 14 | 15 | 16 | 17 |
| | 4.02.02.2.07 | Pembahasan Kerja Sama Daerah | - | - | | | - | 675.000.000,00 | | | - | PP5: PENINGKATAN KETENTRAMAN, KETERTIBAN UMUM, DAN KUALITAS PELAYANAN PUBLIK | - | - | 675.000.000,00 | SEKRETARIAT DPRD |
| | 4.02.02.2.07.0001 | Fasilitasi, Verifikasi, dan Koordinasi Persetujuan Kerja Sama Daerah | | | | | | | | | | | | | | |
| | | | *Jumlah Dokumen Rekomendasi Hasil Fasilitasi, Verifikasi, dan Koordinasi Persetujuan Kerja Sama Daerah* | | | | 1 Dokumen | 50.000.000,00 | Kab. Blitar, Semua Kecamatan, Semua Kel/Desa | DANA ALOKASI UMUM (DAU) | - | PP5: PENINGKATAN KETENTRAMAN, KETERTIBAN UMUM, DAN KUALITAS PELAYANAN PUBLIK | - | | | 50.000.000,00 | SEKRETARIAT DPRD |
| | 4.02.02.2.07.0002 | Penyusunan Bahan Komunikasi dan Publikasi | | | | | | | | | | | | | | |
| | | | *Jumlah Dokumen Bahan Komunikasi dan Publikasi yang Disusun* | | | | 3 Dokumen | 625.000.000,00 | Kab. Blitar, Semua Kecamatan, Semua Kel/Desa | DANA ALOKASI UMUM (DAU) | - | PP5: PENINGKATAN KETENTRAMAN, KETERTIBAN UMUM, DAN KUALITAS PELAYANAN PUBLIK | - | | | 625.000.000,00 | SEKRETARIAT DPRD |
| | 4.02.02.2.08 | Fasilitasi Tugas DPRD | - | - | | | - | 6.487.744.121,00 | | | - | PP4: PEMBANGUNAN SDM YANG INKLUSIF & PERLINDUNGAN SOSIAL YANG ADAPTIF | - | - | 6.487.744.121,00 | SEKRETARIAT DPRD |
| | 4.02.02.2.08.0001 | Koordinasi dan Konsultasi Pelaksanaan Tugas DPRD | | | | | | | | | | | | | | |
| | | | *Jumlah Dokumen Hasil Koordinasi dan Konsultasi Pelaksanaan Tugas DPRD* | | | | 14 Dokumen | 901.905.637,00 | Kab. Blitar, Semua Kecamatan, Semua Kel/Desa | DANA ALOKASI UMUM (DAU) | - | PP4: PEMBANGUNAN SDM YANG INKLUSIF & PERLINDUNGAN SOSIAL YANG ADAPTIF | - | | | 901.905.637,00 | SEKRETARIAT DPRD |
| | 4.02.02.2.08.0002 | Penyusunan Laporan Kinerja DPRD | | | | | | | | | | | | | | |

| NO | KODE | URUSAN / BIDANG URUSAN / PROGRAM / KEGIATAN / SUB KEGIATAN | INDIKATOR PROGRAM / KEGIATAN / SUB KEGIATAN | TARGET AKHIR PERIODE RENSTRA OPD | REALISASI CAPAIAN RENJA OPD TAHUN 2024 | PRAKIRAAN CAPAIAN TARGET RENJA OPD TAHUN 2025 | CAPAIAN KINERJA DAN KERANGKA PENDANAAN | | | | | | KELOMPOK SASARAN | PRAKIRAAN MAJU RENCANA TAHUN 2027 | | PERANGKAT DAERAH PENANGGUNG JAWAB |
|---|---|---|---|---|---|---|---|---|---|---|---|---|---|---|---|---|
| | | | | | | | TARGET 2026 | PAGU INDIKATIF (Rp) | LOKASI | SUMBER DANA | PRIORITAS | | | TARGET | PAGU INDIKATIF (Rp) | |
| | | | | | | | | | | | NASIONAL | DAERAH | | | | |
| 1 | 2 | 3 | 4 | 5 | 6 | 7 | 8 | 9 | 10 | 11 | 12 | 13 | 14 | 15 | 16 | 17 |
| | | | *Jumlah Laporan Fraksi, Alat Kelengkapan dan Kinerja DPRD yang Disusun* | | | | 1 Laporan | 240.000.000,00 | Kab. Blitar, Semua Kecamatan, Semua Kel/Desa | DANA ALOKASI UMUM (DAU) | - | PP4: PEMBANGUNAN SDM YANG INKLUSIF & PERLINDUNGAN SOSIAL YANG ADAPTIF | - | | 240.000.000,00 | SEKRETARIAT DPRD |
| | 4.02.02.2.08.0003 | Fasilitasi Pelaksanaan Tugas Badan Musyawarah | | | | | | | | | | | | | | |
| | | | *Jumlah Dokumen Hasil Fasilitasi Pelaksanaan Tugas Badan Musyawarah* | | | | 24 Dokumen | 3.002.823.625,00 | Kab. Blitar, Semua Kecamatan, Semua Kel/Desa | DANA ALOKASI UMUM (DAU) | - | PP5: PENINGKATAN KETENTRAMAN, KETERTIBAN UMUM, DAN KUALITAS PELAYANAN PUBLIK | - | | 3.002.823.625,00 | SEKRETARIAT DPRD |
| | 4.02.02.2.08.0004 | Fasilitasi Tugas Pimpinan DPRD | | | | | | | | | | | | | | |
| | | | *Jumlah Dokumen Hasil Fasilitasi Tugas Pimpinan DPRD* | | | | 36 Dokumen | 2.293.014.859,00 | Kab. Blitar, Semua Kecamatan, Semua Kel/Desa | DANA ALOKASI UMUM (DAU) | - | PP5: PENINGKATAN KETENTRAMAN, KETERTIBAN UMUM, DAN KUALITAS PELAYANAN PUBLIK | - | | 2.293.014.859,00 | SEKRETARIAT DPRD |
| | 4.02.02.2.08.0005 | Fasilitasi Pelaksanaan Tugas Panitia Khusus | | | | | | | | | | | | | | |
| | | | *Jumlah Dokumen Hasil Fasilitasi Pelaksanaan Tugas Panitia Khusus* | | | | 1 Dokumen | 50.000.000,00 | Kab. Blitar, Semua Kecamatan, Semua Kel/Desa | DANA ALOKASI UMUM (DAU) | - | PP5: PENINGKATAN KETENTRAMAN, KETERTIBAN UMUM, DAN KUALITAS PELAYANAN PUBLIK | - | | 50.000.000,00 | SEKRETARIAT DPRD |
| | | **BADAN PERENCANAAN PEMBANGUNAN DAERAH, PENELITIAN DAN PENGEMBANGAN** | | | | | | **11.095.136.196,00** | | | | | | | **11.997.634.831,00** | |
| | **5** | **UNSUR PENUNJANG URUSAN PEMERINTAHAN** | | | | | | **11.095.136.196,00** | | | | | | | **11.997.634.831,00** | |
| | **5.01** | **PERENCANAAN** | | | | | | **9.942.884.685,00** | | | | | | | **10.312.634.831,00** | |
| 1. | **5.01.01** | **PROGRAM PENUNJANG URUSAN PEMERINTAHAN DAERAH KABUPATEN/KOTA** | **-** | **-** | | | **-** | **6.071.654.005,00** | | | | | | **-** | **6.437.654.005,00** | |
| | 5.01.01.2.01 | Perencanaan, Penganggaran, dan Evaluasi Kinerja Perangkat Daerah | - | - | | | - | 25.652.600,00 | | | - | - | - | - | 35.652.600,00 | BADAN PERENCANAAN PEMBANGUNAN DAERAH, PENELITIAN DAN PENGEMBANGAN |

| NO | KODE | URUSAN / BIDANG URUSAN / PROGRAM / KEGIATAN / SUB KEGIATAN | INDIKATOR PROGRAM / KEGIATAN / SUB KEGIATAN | TARGET AKHIR PERIODE RENSTRA OPD | REALISASI CAPAIAN RENJA OPD TAHUN 2024 | PRAKIRAAN CAPAIAN TARGET RENJA OPD TAHUN 2025 | CAPAIAN KINERJA DAN KERANGKA PENDANAAN | | | | | | KELOMPOK SASARAN | PRAKIRAAN MAJU RENCANA TAHUN 2027 | | PERANGKAT DAERAH PENANGGUNG JAWAB |
|---|---|---|---|---|---|---|---|---|---|---|---|---|---|---|---|---|
| | | | | | | | TARGET 2026 | PAGU INDIKATIF (Rp) | LOKASI | SUMBER DANA | PRIORITAS | | | TARGET | PAGU INDIKATIF (Rp) | |
| | | | | | | | | | | | NASIONAL | DAERAH | | | | |
| 1 | 2 | 3 | 4 | 5 | 6 | 7 | 8 | 9 | 10 | 11 | 12 | 13 | 14 | 15 | 16 | 17 |
| | 5.01.01.2.01.0001 | Penyusunan Dokumen Perencanaan Perangkat Daerah | | | | | | | | | | | | | | |
| | | | - | | | | - | 15.652.600,00 | - | - | - | - | - | | 15.652.600,00 | BADAN PERENCANAAN PEMBANGUNAN DAERAH, PENELITIAN DAN PENGEMBANGAN |
| | 5.01.01.2.01.0008 | Penyelenggaraan Walidata Pendukung Statistik Sektoral Daerah | | | | | | | | | | | | | | |
| | | | *Jumlah Dokumen Hasil Penyelenggaraan Walidata Pendukung Statistik Sektoral Daerah* | | | | 1 Dokumen | 5.000.000,00 | Kab. Blitar, Semua Kecamatan, Semua Kel/Desa | DANA ALOKASI UMUM (DAU) | - | - | - | | 10.000.000,00 | BADAN PERENCANAAN PEMBANGUNAN DAERAH, PENELITIAN DAN PENGEMBANGAN |
| | 5.01.01.2.01.0009 | Pelaksanaan Pengumpulan Data Statistik Sektoral Daerah | | | | | | | | | | | | | | |
| | | | *Jumlah Data Statistik Sektoral Daerah yang Telah Dikumpulkan dan Diperiksa Lingkup Perangkat Daerah* | | | | 1 Data | 5.000.000,00 | Kab. Blitar, Semua Kecamatan, Semua Kel/Desa | DANA ALOKASI UMUM (DAU) | - | - | - | | 10.000.000,00 | BADAN PERENCANAAN PEMBANGUNAN DAERAH, PENELITIAN DAN PENGEMBANGAN |
| | 5.01.01.2.02 | Administrasi Keuangan Perangkat Daerah | - | - | | | - | 4.552.367.071,00 | | | - | - | - | - | 4.652.367.071,00 | BADAN PERENCANAAN PEMBANGUNAN DAERAH, PENELITIAN DAN PENGEMBANGAN |
| | 5.01.01.2.02.0001 | Penyediaan Gaji dan Tunjangan ASN | | | | | | | | | | | | | | |
| | | | - | | | | - | 4.534.487.071,00 | - | DANA ALOKASI UMUM (DAU) | - | - | - | | 4.634.487.071,00 | BADAN PERENCANAAN PEMBANGUNAN DAERAH, PENELITIAN DAN PENGEMBANGAN |
| | 5.01.01.2.02.0004 | Koordinasi dan Pelaksanaan Akuntansi SKPD | | | | | | | | | | | | | | |
| | | | *Jumlah Dokumen Koordinasi dan Pelaksanaan Akuntansi SKPD* | | | | 12 Dokumen | 17.880.000,00 | Kab. Blitar, Semua Kecamatan, Semua Kel/Desa | DANA ALOKASI UMUM (DAU) | - | - | - | | 17.880.000,00 | BADAN PERENCANAAN PEMBANGUNAN DAERAH, PENELITIAN DAN PENGEMBANGAN |
| | 5.01.01.2.05 | Administrasi Kepegawaian Perangkat Daerah | - | - | | | - | 55.000.000,00 | | | - | - | - | - | 110.000.000,00 | BADAN PERENCANAAN PEMBANGUNAN DAERAH, PENELITIAN DAN PENGEMBANGAN |
| | 5.01.01.2.05.0002 | Pengadaan Pakaian Dinas beserta Atribut Kelengkapannya | | | | | | | | | | | | | | |
| | | | *Jumlah Paket Pakaian Dinas beserta Atribut Kelengkapan* | | | | 1 Paket | 10.000.000,00 | Kab. Blitar, Semua Kecamatan, Semua Kel/Desa | DANA ALOKASI UMUM (DAU) | - | - | - | | 50.000.000,00 | BADAN PERENCANAAN PEMBANGUNAN DAERAH, PENELITIAN DAN PENGEMBANGAN |
| | 5.01.01.2.05.0009 | Pendidikan dan Pelatihan Pegawai Berdasarkan Tugas dan Fungsi | | | | | | | | | | | | | | |
| | | | - | | | | - | 45.000.000,00 | Kab. Blitar, Semua Kecamatan, Semua Kel/Desa | DANA ALOKASI UMUM (DAU) | - | - | - | | 60.000.000,00 | BADAN PERENCANAAN PEMBANGUNAN DAERAH, PENELITIAN DAN PENGEMBANGAN |
| | 5.01.01.2.06 | Administrasi Umum Perangkat Daerah | - | - | | | - | 609.723.094,00 | | | - | - | - | - | 666.723.094,00 | BADAN PERENCANAAN PEMBANGUNAN DAERAH, PENELITIAN DAN PENGEMBANGAN |

| NO | KODE | URUSAN / BIDANG URUSAN / PROGRAM / KEGIATAN / SUB KEGIATAN | INDIKATOR PROGRAM / KEGIATAN / SUB KEGIATAN | TARGET AKHIR PERIODE RENSTRA OPD | REALISASI CAPAIAN RENJA OPD TAHUN 2024 | PRAKIRAAN CAPAIAN TARGET RENJA OPD TAHUN 2025 | CAPAIAN KINERJA DAN KERANGKA PENDANAAN | | | | | | KELOMPOK SASARAN | PRAKIRAAN MAJU RENCANA TAHUN 2027 | | PERANGKAT DAERAH PENANGGUNG JAWAB |
|---|---|---|---|---|---|---|---|---|---|---|---|---|---|---|---|---|
| | | | | | | | TARGET 2026 | PAGU INDIKATIF (Rp) | LOKASI | SUMBER DANA | PRIORITAS | | | TARGET | PAGU INDIKATIF (Rp) | |
| | | | | | | | | | | | NASIONAL | DAERAH | | | | |
| 1 | 2 | 3 | 4 | 5 | 6 | 7 | 8 | 9 | 10 | 11 | 12 | 13 | 14 | 15 | 16 | 17 |
| | 5.01.01.2.06.0001 | Penyediaan Komponen Instalasi<br>Listrik/Penerangan Bangunan Kantor | | | | | | | | | | | | | | |
| | 5.01.01.2.06.0002 | Penyediaan Peralatan dan Perlengkapan Kantor | | | | | | | | | | | | | | |
| | | | *Jumlah Paket Peralatan dan Perlengkapan Kantor yang Disediakan* | | | | 2 Paket | 200.280.500,00 | Kab. Blitar, Semua Kecamatan, Semua Kel/Desa | DANA ALOKASI UMUM (DAU) | - | - | - | | 246.280.500,00 | BADAN PERENCANAAN PEMBANGUNAN DAERAH, PENELITIAN DAN PENGEMBANGAN |
| | 5.01.01.2.06.0003 | Penyediaan Peralatan Rumah Tangga | | | | | | | | | | | | | | |
| | | | *Jumlah Paket Peralatan Rumah Tangga yang Disediakan* | | | | 1 Paket | 27.202.000,00 | Kab. Blitar, Semua Kecamatan, Semua Kel/Desa | DANA ALOKASI UMUM (DAU) | - | - | - | | 27.202.000,00 | BADAN PERENCANAAN PEMBANGUNAN DAERAH, PENELITIAN DAN PENGEMBANGAN |
| | 5.01.01.2.06.0004 | Penyediaan Bahan Logistik Kantor | | | | | | | | | | | | | | |
| | | | *Jumlah Paket Bahan Logistik Kantor yang Disediakan* | | | | 1 Paket | 16.678.250,00 | Kab. Blitar, Semua Kecamatan, Semua Kel/Desa | DANA ALOKASI UMUM (DAU) | - | - | - | | 16.678.250,00 | BADAN PERENCANAAN PEMBANGUNAN DAERAH, PENELITIAN DAN PENGEMBANGAN |
| | 5.01.01.2.06.0005 | Penyediaan Barang Cetakan dan Penggandaan | | | | | | | | | | | | | | |
| | | | *Jumlah Paket Barang Cetakan dan Penggandaan yang Disediakan* | | | | 1 Paket | 69.277.100,00 | Kab. Blitar, Semua Kecamatan, Semua Kel/Desa | DANA ALOKASI UMUM (DAU) | - | - | - | | 69.277.100,00 | BADAN PERENCANAAN PEMBANGUNAN DAERAH, PENELITIAN DAN PENGEMBANGAN |
| | 5.01.01.2.06.0006 | Penyediaan Bahan Bacaan dan Peraturan Perundang-undangan | | | | | | | | | | | | | | |
| | | | *Jumlah Dokumen Bahan Bacaan dan Peraturan Perundang-Undangan yang Disediakan* | | | | 12 Dokumen | 1.500.000,00 | Kab. Blitar, Semua Kecamatan, Semua Kel/Desa | DANA ALOKASI UMUM (DAU) | - | - | - | | 1.500.000,00 | BADAN PERENCANAAN PEMBANGUNAN DAERAH, PENELITIAN DAN PENGEMBANGAN |
| | 5.01.01.2.06.0008 | Fasilitasi Kunjungan Tamu | | | | | | | | | | | | | | |
| | | | *Jumlah Laporan Fasilitasi Kunjungan Tamu* | | | | 5 Laporan | 5.000.000,00 | Kab. Blitar, Semua Kecamatan, Semua Kel/Desa | DANA ALOKASI UMUM (DAU) | - | - | - | | 5.000.000,00 | BADAN PERENCANAAN PEMBANGUNAN DAERAH, PENELITIAN DAN PENGEMBANGAN |
| | 5.01.01.2.06.0009 | Penyelenggaraan Rapat Koordinasi dan Konsultasi SKPD | | | | | | | | | | | | | | |
| | | | *0* | | | | 196 0 | 286.162.648,00 | Kab. Blitar, Semua Kecamatan, Semua Kel/Desa | DANA ALOKASI UMUM (DAU) | - | - | - | | 296.162.648,00 | BADAN PERENCANAAN PEMBANGUNAN DAERAH, PENELITIAN DAN PENGEMBANGAN |
| | 5.01.01.2.07 | Pengadaan Barang Milik Daerah Penunjang Urusan Pemerintah Daerah | - | - | | | - | 16.000.000,00 | | | - | - | - | - | 150.000.000,00 | BADAN PERENCANAAN PEMBANGUNAN DAERAH, PENELITIAN DAN PENGEMBANGAN |
| | 5.01.01.2.07.0005 | Pengadaan Mebel | | | | | | | | | | | | | | |
| | | | *Jumlah Paket Mebel yang Disediakan* | | | | 1 Unit | 6.000.000,00 | Kab. Blitar, Semua Kecamatan, Semua Kel/Desa | DANA ALOKASI UMUM (DAU) | - | - | - | | 50.000.000,00 | BADAN PERENCANAAN PEMBANGUNAN DAERAH, PENELITIAN DAN PENGEMBANGAN |

| NO | KODE | URUSAN / BIDANG URUSAN / PROGRAM / KEGIATAN / SUB KEGIATAN | INDIKATOR PROGRAM / KEGIATAN / SUB KEGIATAN | TARGET AKHIR PERIODE RENSTRA OPD | REALISASI CAPAIAN RENJA OPD TAHUN 2024 | PRAKIRAAN CAPAIAN TARGET RENJA OPD TAHUN 2025 | CAPAIAN KINERJA DAN KERANGKA PENDANAAN | | | | | | KELOMPOK SASARAN | PRAKIRAAN MAJU RENCANA TAHUN 2027 | | PERANGKAT DAERAH PENANGGUNG JAWAB |
|---|---|---|---|---|---|---|---|---|---|---|---|---|---|---|---|---|
| | | | | | | | TARGET 2026 | PAGU INDIKATIF (Rp) | LOKASI | SUMBER DANA | PRIORITAS | | | TARGET | PAGU INDIKATIF (Rp) | |
| | | | | | | | | | | | NASIONAL | DAERAH | | | | |
| 1 | 2 | 3 | 4 | 5 | 6 | 7 | 8 | 9 | 10 | 11 | 12 | 13 | 14 | 15 | 16 | 17 |
| | 5.01.01.2.07.0006 | Pengadaan Peralatan dan Mesin Lainnya | | | | | | | | | | | | | | |
| | | | *Jumlah Unit Peralatan dan Mesin Lainnya yang Disediakan* | | | | 1 Unit | 10.000.000,00 | Kab. Blitar, Semua Kecamatan, Semua Kel/Desa | DANA ALOKASI UMUM (DAU) | - | - | - | | 100.000.000,00 | BADAN PERENCANAAN PEMBANGUNAN DAERAH, PENELITIAN DAN PENGEMBANGAN |
| | 5.01.01.2.08 | Penyediaan Jasa Penunjang Urusan Pemerintahan Daerah | - | - | | | - | 416.566.440,00 | | | - | - | - | - | 416.566.440,00 | BADAN PERENCANAAN PEMBANGUNAN DAERAH, PENELITIAN DAN PENGEMBANGAN |
| | 5.01.01.2.08.0002 | Penyediaan Jasa Komunikasi, Sumber Daya Air dan Listrik | | | | | | | | | | | | | | |
| | | | *Jumlah Laporan Penyediaan Jasa Komunikasi, Sumber Daya Air dan Listrik yang Disediakan* | | | | 12 Laporan | 5.895.000,00 | Kab. Blitar, Semua Kecamatan, Semua Kel/Desa | DANA ALOKASI UMUM (DAU) | - | - | - | | 5.895.000,00 | BADAN PERENCANAAN PEMBANGUNAN DAERAH, PENELITIAN DAN PENGEMBANGAN |
| | 5.01.01.2.08.0004 | Penyediaan Jasa Pelayanan Umum Kantor | | | | | | | | | | | | | | |
| | | | *Jumlah Laporan Penyediaan Jasa Pelayanan Umum Kantor yang Disediakan* | | | | 12 Laporan | 410.671.440,00 | Kab. Blitar, Semua Kecamatan, Semua Kel/Desa | DANA ALOKASI UMUM (DAU) | - | - | - | | 410.671.440,00 | BADAN PERENCANAAN PEMBANGUNAN DAERAH, PENELITIAN DAN PENGEMBANGAN |
| | 5.01.01.2.09 | Pemeliharaan Barang Milik Daerah Penunjang Urusan Pemerintahan Daerah | - | - | | | - | 396.344.800,00 | | | - | - | - | - | 406.344.800,00 | BADAN PERENCANAAN PEMBANGUNAN DAERAH, PENELITIAN DAN PENGEMBANGAN |
| | 5.01.01.2.09.0001 | Penyediaan Jasa Pemeliharaan, Biaya Pemeliharaan, dan Pajak Kendaraan Perorangan Dinas atau Kendaraan Dinas Jabatan | | | | | | | | | | | | | | |
| | | | *Jumlah Kendaraan Perorangan Dinas atau Kendaraan Dinas Jabatan yang Dipelihara dan dibayarkan Pajaknya* | | | | 4 Unit | 5.000.000,00 | Kab. Blitar, Semua Kecamatan, Semua Kel/Desa | DANA ALOKASI UMUM (DAU) | - | - | - | | 5.000.000,00 | BADAN PERENCANAAN PEMBANGUNAN DAERAH, PENELITIAN DAN PENGEMBANGAN |
| | 5.01.01.2.09.0002 | Penyediaan Jasa Pemeliharaan, Biaya Pemeliharaan, Pajak dan Perizinan Kendaraan Dinas Operasional atau Lapangan | | | | | | | | | | | | | | |
| | | | *Jumlah Kendaraan Dinas Operasional atau Lapangan yang Dipelihara dan dibayarkan Pajak dan Perizinannya* | | | | 25 Unit | 265.904.800,00 | - | DANA ALOKASI UMUM (DAU) | - | - | - | | 275.904.800,00 | BADAN PERENCANAAN PEMBANGUNAN DAERAH, PENELITIAN DAN PENGEMBANGAN |
| | 5.01.01.2.09.0006 | Pemeliharaan Peralatan dan Mesin Lainnya | | | | | | | | | | | | | | |
| | | | *Jumlah Peralatan dan Mesin Lainnya yang Dipelihara* | | | | 117 Unit | 75.290.000,00 | Kab. Blitar, Semua Kecamatan, Semua Kel/Desa | DANA ALOKASI UMUM (DAU) | - | - | - | | 75.290.000,00 | BADAN PERENCANAAN PEMBANGUNAN DAERAH, PENELITIAN DAN PENGEMBANGAN |
| | 5.01.01.2.09.0009 | Pemeliharaan/Rehabilitasi Gedung Kantor dan Bangunan Lainnya | | | | | | | | | | | | | | |
| | | | *Jumlah Gedung Kantor dan Bangunan Lainnya yang Dipelihara/Direhabilitasi* | | | | 1 Unit | 50.150.000,00 | Kab. Blitar, Semua Kecamatan, Semua Kel/Desa | DANA ALOKASI UMUM (DAU) | - | - | - | | 50.150.000,00 | BADAN PERENCANAAN PEMBANGUNAN DAERAH, PENELITIAN DAN PENGEMBANGAN |

| NO | KODE | URUSAN / BIDANG URUSAN / PROGRAM / KEGIATAN / SUB KEGIATAN | INDIKATOR PROGRAM / KEGIATAN / SUB KEGIATAN | TARGET AKHIR PERIODE RENSTRA OPD | REALISASI CAPAIAN RENJA OPD TAHUN 2024 | PRAKIRAAN CAPAIAN TARGET RENJA OPD TAHUN 2025 | CAPAIAN KINERJA DAN KERANGKA PENDANAAN | | | | | | KELOMPOK SASARAN | PRAKIRAAN MAJU RENCANA TAHUN 2027 | | PERANGKAT DAERAH PENANGGUNG JAWAB |
|---|---|---|---|---|---|---|---|---|---|---|---|---|---|---|---|---|
| | | | | | | | TARGET 2026 | PAGU INDIKATIF (Rp) | LOKASI | SUMBER DANA | PRIORITAS | | | TARGET | PAGU INDIKATIF (Rp) | |
| | | | | | | | | | | | NASIONAL | DAERAH | | | | |
| 1 | 2 | 3 | 4 | 5 | 6 | 7 | 8 | 9 | 10 | 11 | 12 | 13 | 14 | 15 | 16 | 17 |
| 2. | **5.01.02** | **PROGRAM PERENCANAAN, PENGENDALIAN DAN EVALUASI PEMBANGUNAN DAERAH** | **-** | **-** | | | **-** | **2.000.299.330,00** | | | | | | **-** | **2.000.299.330,00** | |
| | 5.01.02.2.01 | Penyusunan Perencanaan dan Pendanaan | - | - | | | - | 1.557.814.930,00 | | | - | - | - | - | 1.557.814.930,00 | BADAN PERENCANAAN PEMBANGUNAN DAERAH, PENELITIAN DAN PENGEMBANGAN |
| | 5.01.02.2.01.0003 | Pelaksanaan Konsultasi Publik | | | | | | | | | | | | | | |
| | | | *Jumlah Berita Acara Konsultasi Publik* | | | | 2 Berita Acara | 154.900.000,00 | Kab. Blitar, Semua Kecamatan, Semua Kel/Desa | DANA ALOKASI UMUM (DAU) | - | - | - | | 154.900.000,00 | BADAN PERENCANAAN PEMBANGUNAN DAERAH, PENELITIAN DAN PENGEMBANGAN |
| | 5.01.02.2.01.0004 | Koordinasi Pelaksanaan Forum Perangkat Daerah/Lintas Perangkat Daerah | | | | | | | | | | | | | | |
| | | | *Jumlah Berita Acara Forum Perangkat Daerah/Lintas Perangkat Daerah* | | | | 1 Berita Acara | 47.000.000,00 | Kab. Blitar, Semua Kecamatan, Semua Kel/Desa | DANA ALOKASI UMUM (DAU) | - | - | - | | 47.000.000,00 | BADAN PERENCANAAN PEMBANGUNAN DAERAH, PENELITIAN DAN PENGEMBANGAN |
| | 5.01.02.2.01.0005 | Pelaksanaan Musrenbang Kabupaten/Kota | | | | | | | | | | | | | | |
| | | | *Jumlah Berita Acara Musrenbang Kabupaten/Kota* | | | | 1 Berita Acara | 350.000.000,00 | Kab. Blitar, Semua Kecamatan, Semua Kel/Desa | DANA ALOKASI UMUM (DAU) | - | - | - | | 350.000.000,00 | BADAN PERENCANAAN PEMBANGUNAN DAERAH, PENELITIAN DAN PENGEMBANGAN |
| | 5.01.02.2.01.0006 | Penyiapan Bahan Koordinasi Musrenbang Kecamatan | | | | | | | | | | | | | | |
| | | | *Jumlah Usulan yang Terverifikasi oleh Kecamatan* | | | | 220 Usulan | 102.400.000,00 | Kab. Blitar, Semua Kecamatan, Semua Kel/Desa | DANA ALOKASI UMUM (DAU) | - | - | - | | 102.400.000,00 | BADAN PERENCANAAN PEMBANGUNAN DAERAH, PENELITIAN DAN PENGEMBANGAN |
| | 5.01.02.2.01.0007 | Koordinasi Penyusunan dan Penetapan Dokumen Perencanaan Pembangunan Daerah Kabupaten/Kota | | | | | | | | | | | | | | |
| | | | *Jumlah Dokumen Perencanaan Pembangunan Daerah Kabupaten/Kota yang Ditetapkan*<br><br>*(RPJPD/RPJMD/RKPD)* | | | | 7 Dokumen | 903.514.930,00 | Kab. Blitar, Semua Kecamatan, Semua Kel/Desa | DANA ALOKASI UMUM (DAU) | - | - | - | | 903.514.930,00 | BADAN PERENCANAAN PEMBANGUNAN DAERAH, PENELITIAN DAN PENGEMBANGAN |
| | 5.01.02.2.02 | Analisis Data dan Informasi Pemerintahan Daerah Bidang Perencanaan Pembangunan Daerah | - | - | | | - | 171.396.800,00 | | | - | - | - | - | 171.396.800,00 | BADAN PERENCANAAN PEMBANGUNAN DAERAH, PENELITIAN DAN PENGEMBANGAN |
| | 5.01.02.2.02.0002 | Pembinaan dan Pemanfaatan Data dan Informasi Perencanaan Pembangunan Perangkat Daerah | | | | | | | | | | | | | | |
| | | | *Jumlah Orang yang Dibina dalam Pemanfaatan Data dan Informasi* | | | | 53 Orang | 85.139.600,00 | Kab. Blitar, Semua Kecamatan, Semua Kel/Desa | DANA ALOKASI UMUM (DAU) | - | - | - | | 85.139.600,00 | BADAN PERENCANAAN PEMBANGUNAN DAERAH, PENELITIAN DAN PENGEMBANGAN |
| | 5.01.02.2.02.0003 | Penyusunan Profil Pembangunan Daerah Kabupaten/Kota | | | | | | | | | | | | | | |

| NO | KODE | URUSAN / BIDANG URUSAN / PROGRAM / KEGIATAN / SUB KEGIATAN | INDIKATOR PROGRAM / KEGIATAN / SUB KEGIATAN | TARGET AKHIR PERIODE RENSTRA OPD | REALISASI CAPAIAN RENJA OPD TAHUN 2024 | PRAKIRAAN CAPAIAN TARGET RENJA OPD TAHUN 2025 | CAPAIAN KINERJA DAN KERANGKA PENDANAAN | | | | | | KELOMPOK SASARAN | PRAKIRAAN MAJU RENCANA TAHUN 2027 | | PERANGKAT DAERAH PENANGGUNG JAWAB |
|---|---|---|---|---|---|---|---|---|---|---|---|---|---|---|---|---|
| | | | | | | | TARGET 2026 | PAGU INDIKATIF (Rp) | LOKASI | SUMBER DANA | PRIORITAS | | | TARGET | PAGU INDIKATIF (Rp) | |
| | | | | | | | | | | | NASIONAL | DAERAH | | | | |
| 1 | 2 | 3 | 4 | 5 | 6 | 7 | 8 | 9 | 10 | 11 | 12 | 13 | 14 | 15 | 16 | 17 |
| | | | *Jumlah Buku Profil Pembangunan Daerah yang Diterbitkan* | | | | 1 Buku | 86.257.200,00 | Kab. Blitar, Semua Kecamatan, Semua Kel/Desa | DANA ALOKASI UMUM (DAU) | - | - | - | | 86.257.200,00 | BADAN PERENCANAAN PEMBANGUNAN DAERAH, PENELITIAN DAN PENGEMBANGAN |
| | 5.01.02.2.03 | Pengendalian, Evaluasi dan Pelaporan Bidang Perencanaan Pembangunan Daerah | - | - | | | - | 271.087.600,00 | | | - | - | - | - | 271.087.600,00 | BADAN PERENCANAAN PEMBANGUNAN DAERAH, PENELITIAN DAN PENGEMBANGAN |
| | 5.01.02.2.03.0001 | Koordinasi Pengendalian Perencanaan dan Pelaksanaan Pembangunan Daerah di Kabupaten/Kota | | | | | | | | | | | | | | |
| | | | *Jumlah Laporan Hasil Pengendalian Perencanaan dan Pelaksanaan Pembangunan* | | | | 4 Laporan | 106.087.600,00 | Kab. Blitar, Semua Kecamatan, Semua Kel/Desa | DANA ALOKASI UMUM (DAU) | - | - | - | | 106.087.600,00 | BADAN PERENCANAAN PEMBANGUNAN DAERAH, PENELITIAN DAN PENGEMBANGAN |
| | 5.01.02.2.03.0003 | Monitoring, Evaluasi dan Penyusunan Laporan Berkala Pelaksanaan Pembangunan Daerah | | | | | | | | | | | | | | |
| | | | *Jumlah Laporan Hasil Evaluasi Kinerja Pembangunan Daerah* | | | | 5 Laporan | 165.000.000,00 | Kab. Blitar, Semua Kecamatan, Semua Kel/Desa | DANA ALOKASI UMUM (DAU) | - | - | - | | 165.000.000,00 | BADAN PERENCANAAN PEMBANGUNAN DAERAH, PENELITIAN DAN PENGEMBANGAN |
| 3. | **5.01.03** | **PROGRAM KOORDINASI DAN SINKRONISASI PERENCANAAN PEMBANGUNAN DAERAH** | **-** | **-** | | | **-** | **1.870.931.350,00** | | | | | | **-** | **1.874.681.496,00** | |
| | 5.01.03.2.01 | Koordinasi Perencanaan Bidang Pemerintahan dan Pembangunan Manusia | - | - | | | - | 640.065.496,00 | | | - | - | - | - | 640.065.496,00 | BADAN PERENCANAAN PEMBANGUNAN DAERAH, PENELITIAN DAN PENGEMBANGAN |
| | 5.01.03.2.01.0001 | Koordinasi Penyusunan Dokumen Perencanaan Pembangunan Daerah Bidang Pemerintahan (RPJPD, RPJMD dan RKPD) | | | | | | | | | | | | | | |
| | | | *Jumlah Dokumen Perencanaan Pembangunan Daerah Bidang Pemerintahan yang Dikoordinir Penyusunannya (RPJPD, RPJMD dan RKPD)* | | | | 195 Dokumen | 17.184.645,00 | Kab. Blitar, Semua Kecamatan, Semua Kel/Desa | DANA ALOKASI UMUM (DAU) | - | - | - | | 17.184.645,00 | BADAN PERENCANAAN PEMBANGUNAN DAERAH, PENELITIAN DAN PENGEMBANGAN |
| | 5.01.03.2.01.0004 | Koordinasi Pelaksanaan Sinergitas dan Harmonisasi Perencanaan Pembangunan Daerah Bidang Pemerintahan | | | | | | | | | | | | | | |
| | | | *Jumlah Laporan Hasil Sinkronisasi Renstra/Renja dengan RKPD/RPJMD pada Bidang Pemerintahan* | | | | 62 Laporan | 187.094.845,00 | Kab. Blitar, Semua Kecamatan, Semua Kel/Desa | DANA ALOKASI UMUM (DAU) | - | - | - | | 187.094.845,00 | BADAN PERENCANAAN PEMBANGUNAN DAERAH, PENELITIAN DAN PENGEMBANGAN |
| | 5.01.03.2.01.0005 | Koordinasi Penyusunan Dokumen Perencanaan Pembangunan Daerah Bidang Pembangunan Manusia (RPJPD, RPJMD dan RKPD) | | | | | | | | | | | | | | |
| | | | *Jumlah Dokumen Perencanaan Pembangunan Daerah Bidang Pembangunan Manusia yang Dikoordinir Penyusunannya (RPJPD. RPJMD dan RKPD)* | | | | 63 Dokumen | 20.000.000,00 | Kab. Blitar, Semua Kecamatan, Semua Kel/Desa | DANA ALOKASI UMUM (DAU) | - | - | - | | 20.000.000,00 | BADAN PERENCANAAN PEMBANGUNAN DAERAH, PENELITIAN DAN PENGEMBANGAN |
| | 5.01.03.2.01.0008 | Koordinasi Pelaksanaan Sinergitas dan Harmonisasi Perencanaan Pembangunan Daerah Bidang Pembangunan Manusia | | | | | | | | | | | | | | |

| NO | KODE | URUSAN / BIDANG URUSAN / PROGRAM / KEGIATAN / SUB KEGIATAN | INDIKATOR PROGRAM / KEGIATAN / SUB KEGIATAN | TARGET AKHIR PERIODE RENSTRA OPD | REALISASI CAPAIAN RENJA OPD TAHUN 2024 | PRAKIRAAN CAPAIAN TARGET RENJA OPD TAHUN 2025 | CAPAIAN KINERJA DAN KERANGKA PENDANAAN | | | | | | KELOMPOK SASARAN | PRAKIRAAN MAJU RENCANA TAHUN 2027 | | PERANGKAT DAERAH PENANGGUNG JAWAB |
|---|---|---|---|---|---|---|---|---|---|---|---|---|---|---|---|---|
| | | | | | | | TARGET 2026 | PAGU INDIKATIF (Rp) | LOKASI | SUMBER DANA | PRIORITAS | | | TARGET | PAGU INDIKATIF (Rp) | |
| | | | | | | | | | | | NASIONAL | DAERAH | | | | |
| 1 | 2 | 3 | 4 | 5 | 6 | 7 | 8 | 9 | 10 | 11 | 12 | 13 | 14 | 15 | 16 | 17 |
| | | | *Jumlah Laporan Hasil Sinkronisasi Renstra/Renja dengan RKPD/RPJMD pada Bidang Pembangunan Manusia* | | | | 18 Laporan | 415.786.006,00 | Kab. Blitar, Semua Kecamatan, Semua Kel/Desa | DANA ALOKASI UMUM (DAU) | - | - | - | | 415.786.006,00 | BADAN PERENCANAAN PEMBANGUNAN DAERAH, PENELITIAN DAN PENGEMBANGAN |
| | 5.01.03.2.02 | Koordinasi Perencanaan Bidang Perekonomian dan SDA (Sumber Daya Alam) | - | - | | | - | 492.909.400,00 | | | - | - | - | - | 492.909.400,00 | BADAN PERENCANAAN PEMBANGUNAN DAERAH, PENELITIAN DAN PENGEMBANGAN |
| | 5.01.03.2.02.0001 | Koordinasi Penyusunan Dokumen Perencanaan Pembangunan Daerah Bidang Perekonomian (RPJPD, RPJMD dan RKPD) | | | | | | | | | | | | | | |
| | | | *Jumlah Dokumen Perencanaan Pembangunan Daerah Bidang Perekonomian yang Dikoordinir Penyusunannya (RPJPD. RPJMD dan RKPD)* | | | | 28 Dokumen | 80.398.600,00 | Kab. Blitar, Semua Kecamatan, Semua Kel/Desa | DANA ALOKASI UMUM (DAU) | - | - | - | | 80.398.600,00 | BADAN PERENCANAAN PEMBANGUNAN DAERAH, PENELITIAN DAN PENGEMBANGAN |
| | 5.01.03.2.02.0004 | Koordinasi Pelaksanaan Sinergitas dan Harmonisasi Perencanaan Pembangunan Daerah Bidang Perekonomian | | | | | | | | | | | | | | |
| | | | *Jumlah Laporan Hasil Sinkronisasi Renstra/Renja dengan RKPD/RPJMD pada Bidang Perekonomian* | | | | 8 Laporan | 50.040.000,00 | Kab. Blitar, Semua Kecamatan, Semua Kel/Desa | DANA ALOKASI UMUM (DAU) | - | - | - | | 50.040.000,00 | BADAN PERENCANAAN PEMBANGUNAN DAERAH, PENELITIAN DAN PENGEMBANGAN |
| | 5.01.03.2.02.0005 | Koordinasi Penyusunan Dokumen Perencanaan Pembangunan Daerah Bidang SDA (RPJPD, RPJMD dan RKPD) | | | | | | | | | | | | | | |
| | | | *Jumlah Dokumen Perencanaan Pembangunan Daerah Bidang SDA yang Dikoordinir Penyusunannya (RPJPD. RPJMD dan RKPD)* | | | | 14 Dokumen | 254.240.000,00 | Kab. Blitar, Semua Kecamatan, Semua Kel/Desa | DANA ALOKASI UMUM (DAU) | - | - | - | | 254.240.000,00 | BADAN PERENCANAAN PEMBANGUNAN DAERAH, PENELITIAN DAN PENGEMBANGAN |
| | 5.01.03.2.02.0008 | Koordinasi Pelaksanaan Sinergitas dan Harmonisasi Perencanaan Pembangunan Daerah Bidang SDA | | | | | | | | | | | | | | |
| | | | *Jumlah Laporan Hasil Sinkronisasi Renstra/Renja dengan RKPD/RPJMD pada Bidang SDA* | | | | 4 Laporan | 108.230.800,00 | Kab. Blitar, Semua Kecamatan, Semua Kel/Desa | DANA ALOKASI UMUM (DAU) | - | - | - | | 108.230.800,00 | BADAN PERENCANAAN PEMBANGUNAN DAERAH, PENELITIAN DAN PENGEMBANGAN |
| | 5.01.03.2.03 | Koordinasi Perencanaan Bidang Infrastruktur dan Kewilayahan | - | - | | | - | 737.956.454,00 | | | - | - | - | - | 741.706.600,00 | BADAN PERENCANAAN PEMBANGUNAN DAERAH, PENELITIAN DAN PENGEMBANGAN |
| | 5.01.03.2.03.0001 | Koordinasi Penyusunan Dokumen Perencanaan Pembangunan Daerah Bidang Infrastruktur (RPJPD, RPJMD dan RKPD) | | | | | | | | | | | | | | |
| | | | *Jumlah Dokumen Perencanaan Pembangunan Daerah Bidang Infrastruktur yang Dikoordinir Penyusunannya (RPJPD. RPJMD dan RKPD)* | | | | 14 Dokumen | 395.588.000,00 | Kab. Blitar, Semua Kecamatan, Semua Kel/Desa | DANA ALOKASI UMUM (DAU) | - | - | - | | 395.588.000,00 | BADAN PERENCANAAN PEMBANGUNAN DAERAH, PENELITIAN DAN PENGEMBANGAN |
| | 5.01.03.2.03.0004 | Koordinasi Pelaksanaan Sinergitas dan Harmonisasi Perencanaan Pembangunan Daerah Bidang Infrastruktur | | | | | | | | | | | | | | |
| | | | *Jumlah Laporan Hasil Sinkronisasi Renstra/Renja dengan RKPD/RPJMD pada Bidang Infrastruktur* | | | | 4 Laporan | 157.044.000,00 | Kab. Blitar, Semua Kecamatan, Semua Kel/Desa | DANA ALOKASI UMUM (DAU) | - | - | - | | 157.044.000,00 | BADAN PERENCANAAN PEMBANGUNAN DAERAH, PENELITIAN DAN PENGEMBANGAN |
| | 5.01.03.2.03.0005 | Koordinasi Penyusunan Dokumen Perencanaan Pembangunan Daerah Bidang Kewilayahan (RPJPD, RPJMD dan RKPD) | | | | | | | | | | | | | | |

| NO | KODE | URUSAN / BIDANG URUSAN / PROGRAM / KEGIATAN / SUB KEGIATAN | INDIKATOR PROGRAM / KEGIATAN / SUB KEGIATAN | TARGET AKHIR PERIODE RENSTRA OPD | REALISASI CAPAIAN RENJA OPD TAHUN 2024 | PRAKIRAAN CAPAIAN TARGET RENJA OPD TAHUN 2025 | CAPAIAN KINERJA DAN KERANGKA PENDANAAN | | | | | | KELOMPOK SASARAN | PRAKIRAAN MAJU RENCANA TAHUN 2027 | | PERANGKAT DAERAH PENANGGUNG JAWAB |
|---|---|---|---|---|---|---|---|---|---|---|---|---|---|---|---|---|
| | | | | | | | TARGET 2026 | PAGU INDIKATIF (Rp) | LOKASI | SUMBER DANA | PRIORITAS | | | TARGET | PAGU INDIKATIF (Rp) | |
| | | | | | | | | | | | NASIONAL | DAERAH | | | | |
| 1 | 2 | 3 | 4 | 5 | 6 | 7 | 8 | 9 | 10 | 11 | 12 | 13 | 14 | 15 | 16 | 17 |
| | | | *Jumlah Dokumen Perencanaan Pembangunan Daerah Bidang Kewilayahan yang Dikoordinir Penyusunannya (RPJPD. RPJMD dan RKPD)* | | | | 28 Dokumen | 89.074.600,00 | Kab. Blitar, Semua Kecamatan, Semua Kel/Desa | DANA ALOKASI UMUM (DAU) | - | - | - | | 89.074.600,00 | BADAN PERENCANAAN PEMBANGUNAN DAERAH, PENELITIAN DAN PENGEMBANGAN |
| | 5.01.03.2.03.0008 | Koordinasi Pelaksanaan Sinergitas dan Harmonisasi Perencanaan Pembangunan Daerah Bidang Kewilayahan | | | | | | | | | | | | | | |
| | | | *Jumlah Laporan Hasil Sinkronisasi Renstra/Renja dengan RKPD/RPJMD pada Bidang Kewilayahan* | | | | 8 Laporan | 96.249.854,00 | Kab. Blitar, Semua Kecamatan, Semua Kel/Desa | DANA ALOKASI UMUM (DAU) | - | - | - | | 100.000.000,00 | BADAN PERENCANAAN PEMBANGUNAN DAERAH, PENELITIAN DAN PENGEMBANGAN |
| | **5.05** | **PENELITIAN DAN PENGEMBANGAN** | | | | | | **1.152.251.511,00** | | | | | | | **1.685.000.000,00** | |
| 1. | **5.05.02** | **PROGRAM PENELITIAN DAN PENGEMBANGAN DAERAH** | **-** | **-** | | | **-** | **1.152.251.511,00** | | | | | | **-** | **1.685.000.000,00** | |
| | 5.05.02.2.01 | Penelitian dan Pengembangan Bidang Penyelenggaraan Pemerintahan dan Pengkajian Peraturan | - | - | | | - | 280.000.000,00 | | | - | - | - | - | 280.000.000,00 | BADAN PERENCANAAN PEMBANGUNAN DAERAH, PENELITIAN DAN PENGEMBANGAN |
| | 5.05.02.2.01.0001 | Fasilitasi, Pelaksanaan dan Evaluasi Penelitian dan Pengembangan Bidang Penyelenggaraan Otonomi Daerah | | | | | | | | | | | | | | |
| | | | *Jumlah Laporan Hasil Pelaksanaan Fasilitasi, Pelaksanaan dan Evaluasi Penelitian dan Pengembangan Bidang Penyelenggaraan Otonomi Daerah* | | | | 1 Laporan | 20.000.000,00 | Kab. Blitar, Semua Kecamatan, Semua Kel/Desa | DANA ALOKASI UMUM (DAU) | - | - | - | | 20.000.000,00 | BADAN PERENCANAAN PEMBANGUNAN DAERAH, PENELITIAN DAN PENGEMBANGAN |
| | 5.05.02.2.01.0002 | Fasilitasi, Pelaksanaan dan Evaluasi Penelitian dan Pengembangan Bidang Pemerintahan Umum | | | | | | | | | | | | | | |
| | | | *Jumlah Laporan Hasil Pelaksanaan Fasilitasi, Pelaksanaan dan Evaluasi Penelitian dan Pengembangan Bidang Pemerintahan Umum* | | | | 1 Laporan | 20.000.000,00 | Kab. Blitar, Semua Kecamatan, Semua Kel/Desa | DANA ALOKASI UMUM (DAU) | - | - | - | | 20.000.000,00 | BADAN PERENCANAAN PEMBANGUNAN DAERAH, PENELITIAN DAN PENGEMBANGAN |
| | 5.05.02.2.01.0003 | Fasilitasi, Pelaksanaan dan Evaluasi Penelitian dan Pengembangan Bidang Kelembagaan dan Ketatalaksanaan | | | | | | | | | | | | | | |
| | | | *Jumlah Laporan Hasil Pelaksanaan Fasilitasi, Pelaksanaan dan Evaluasi Penelitian dan Pengembangan Bidang Kelembagaan dan Ketatalaksanaan* | | | | 1 Laporan | 20.000.000,00 | Kab. Blitar, Semua Kecamatan, Semua Kel/Desa | DANA ALOKASI UMUM (DAU) | - | - | - | | 20.000.000,00 | BADAN PERENCANAAN PEMBANGUNAN DAERAH, PENELITIAN DAN PENGEMBANGAN |
| | 5.05.02.2.01.0004 | Fasilitasi, Pelaksanaan dan Evaluasi Penelitian dan Pengembangan Bidang Aparatur dan Reformasi Birokrasi | | | | | | | | | | | | | | |
| | | | *Jumlah Laporan Pelaksanaan Fasilitasi, Pelaksanaan dan Evaluasi Penelitian dan Pengembangan Bidang Aparatur dan Reformasi Birokrasi* | | | | 1 Laporan | 20.000.000,00 | Kab. Blitar, Semua Kecamatan, Semua Kel/Desa | DANA ALOKASI UMUM (DAU) | - | - | - | | 20.000.000,00 | BADAN PERENCANAAN PEMBANGUNAN DAERAH, PENELITIAN DAN PENGEMBANGAN |

| NO | KODE | URUSAN / BIDANG URUSAN / PROGRAM / KEGIATAN / SUB KEGIATAN | INDIKATOR PROGRAM / KEGIATAN / SUB KEGIATAN | TARGET AKHIR PERIODE RENSTRA OPD | REALISASI CAPAIAN RENJA OPD TAHUN 2024 | PRAKIRAAN CAPAIAN TARGET RENJA OPD TAHUN 2025 | CAPAIAN KINERJA DAN KERANGKA PENDANAAN | | | | | | KELOMPOK SASARAN | PRAKIRAAN MAJU RENCANA TAHUN 2027 | | PERANGKAT DAERAH PENANGGUNG JAWAB |
|---|---|---|---|---|---|---|---|---|---|---|---|---|---|---|---|---|
| | | | | | | | TARGET 2026 | PAGU INDIKATIF (Rp) | LOKASI | SUMBER DANA | PRIORITAS | | | TARGET | PAGU INDIKATIF (Rp) | |
| | | | | | | | | | | | NASIONAL | DAERAH | | | | |
| 1 | 2 | 3 | 4 | 5 | 6 | 7 | 8 | 9 | 10 | 11 | 12 | 13 | 14 | 15 | 16 | 17 |
| | 5.05.02.2.01.0005 | Fasilitasi, Pelaksanaan dan Evaluasi Penelitian dan Pengembangan Bidang Keuangan dan Aset Daerah, Reformasi Birokrasi | | | | | | | | | | | | | | |
| | | | *Jumlah Laporan Hasil Pelaksanaan Fasilitasi, Pelaksanaan dan Evaluasi Penelitian dan Pengembangan Bidang Keuangan dan Aset Daerah, Reformasi Birokrasi* | | | | 1 Laporan | 20.000.000,00 | Kab. Blitar, Semua Kecamatan, Semua Kel/Desa | DANA ALOKASI UMUM (DAU) | - | - | - | | 20.000.000,00 | BADAN PERENCANAAN PEMBANGUNAN DAERAH, PENELITIAN DAN PENGEMBANGAN |
| | 5.05.02.2.01.0006 | Fasilitasi, Pelaksanaan dan Evaluasi Penelitian dan Pengembangan Bidang Ketertiban dan Ketentraman Umum dan Perlindungan Masyarakat | | | | | | | | | | | | | | |
| | | | - | | | | - | 20.000.000,00 | - | - | - | - | - | | 20.000.000,00 | BADAN PERENCANAAN PEMBANGUNAN DAERAH, PENELITIAN DAN PENGEMBANGAN |
| | 5.05.02.2.01.0007 | Fasilitasi, Pelaksanaan dan Evaluasi Penelitian dan Pengembangan Bidang Penataan Kelembagaan Desa | | | | | | | | | | | | | | |
| | | | *Jumlah Laporan Hasil Pelaksanaan Fasilitasi, Pelaksanaan dan Evaluasi Penelitian dan Pengembangan Bidang Penataan Kelembagaan Desa* | | | | 1 Laporan | 20.000.000,00 | Kab. Blitar, Semua Kecamatan, Semua Kel/Desa | - | - | - | - | | 20.000.000,00 | BADAN PERENCANAAN PEMBANGUNAN DAERAH, PENELITIAN DAN PENGEMBANGAN |
| | 5.05.02.2.01.0008 | Fasilitasi, Pelaksanaan dan Evaluasi Penelitian dan Pengembangan Bidang Ketatalaksanaan Desa | | | | | | | | | | | | | | |
| | | | *Jumlah Laporan Hasil Pelaksanaan Fasilitasi, Pelaksanaan dan Evaluasi Penelitian dan Pengembangan Bidang Ketatalaksanaan Desa* | | | | 1 Laporan | 20.000.000,00 | Kab. Blitar, Semua Kecamatan, Semua Kel/Desa | DANA ALOKASI UMUM (DAU) | - | - | - | | 20.000.000,00 | BADAN PERENCANAAN PEMBANGUNAN DAERAH, PENELITIAN DAN PENGEMBANGAN |
| | 5.05.02.2.01.0009 | Fasilitasi, Pelaksanaan dan Evaluasi Penelitian dan Pengembangan Bidang Aparatur Desa | | | | | | | | | | | | | | |
| | | | *Jumlah laporan Hasil Pelaksanaan Fasilitasi, Pelaksanaan dan Evaluasi Penelitian dan Pengembangan Bidang Aparatur Desa* | | | | 1 Laporan | 20.000.000,00 | Kab. Blitar, Semua Kecamatan, Semua Kel/Desa | - | - | - | - | | 20.000.000,00 | BADAN PERENCANAAN PEMBANGUNAN DAERAH, PENELITIAN DAN PENGEMBANGAN |
| | 5.05.02.2.01.0010 | Fasilitasi, Pelaksanaan dan Evaluasi Penelitian dan Pengembangan Bidang Keuangan dan Aset Desa | | | | | | | | | | | | | | |
| | | | *Jumlah Laporan Hasil Pelaksanan Fasilitasi, Pelaksanaan dan Evaluasi Penelitian dan Pengembangan Bidang Keuangan dan Aset Desa* | | | | 1 Laporan | 20.000.000,00 | Kab. Blitar, Semua Kecamatan, Semua Kel/Desa | DANA ALOKASI UMUM (DAU) | - | - | - | | 20.000.000,00 | BADAN PERENCANAAN PEMBANGUNAN DAERAH, PENELITIAN DAN PENGEMBANGAN |
| | 5.05.02.2.01.0011 | Fasilitasi, Pelaksanaan dan Evaluasi Penelitian dan Pengembangan Bidang Badan Usaha Milik Desa | | | | | | | | | | | | | | |
| | | | - | | | | - | 20.000.000,00 | - | - | - | - | - | | 20.000.000,00 | BADAN PERENCANAAN PEMBANGUNAN DAERAH, PENELITIAN DAN PENGEMBANGAN |
| | 5.05.02.2.01.0012 | Pengelolaan Data Kelitbangan dan Peraturan | | | | | | | | | | | | | | |

| NO | KODE | URUSAN / BIDANG URUSAN / PROGRAM / KEGIATAN / SUB KEGIATAN | INDIKATOR PROGRAM / KEGIATAN / SUB KEGIATAN | TARGET AKHIR PERIODE RENSTRA OPD | REALISASI CAPAIAN RENJA OPD TAHUN 2024 | PRAKIRAAN CAPAIAN TARGET RENJA OPD TAHUN 2025 | CAPAIAN KINERJA DAN KERANGKA PENDANAAN | | | | | | KELOMPOK SASARAN | PRAKIRAAN MAJU RENCANA TAHUN 2027 | | PERANGKAT DAERAH PENANGGUNG JAWAB |
|---|---|---|---|---|---|---|---|---|---|---|---|---|---|---|---|---|
| | | | | | | | TARGET 2026 | PAGU INDIKATIF (Rp) | LOKASI | SUMBER DANA | PRIORITAS | | | TARGET | PAGU INDIKATIF (Rp) | |
| | | | | | | | | | | | NASIONAL | DAERAH | | | | |
| 1 | 2 | 3 | 4 | 5 | 6 | 7 | 8 | 9 | 10 | 11 | 12 | 13 | 14 | 15 | 16 | 17 |
| | | | *Jumlah Data Kelitbangan dan Peraturan yang Terkelola dengan Baik* | | | | 1 Laporan | 20.000.000,00 | - | - | - | - | - | | 20.000.000,00 | BADAN PERENCANAAN PEMBANGUNAN DAERAH, PENELITIAN DAN PENGEMBANGAN |
| | 5.05.02.2.01.0013 | Perumusan Rekomendasi atas Rencana Penetapan Peraturan Baru dan/atau Evaluasi Terhadap Pelaksanaan Peraturan | | | | | | | | | | | | | | |
| | | | *Jumlah Rekomendasi atas Rencana Penetapan Peraturan Baru dan/atau Evaluasi Terhadap Pelaksanaan Peraturan yang Diterbitkan* | | | | 1 Rekomendasi | 20.000.000,00 | Kab. Blitar, Semua Kecamatan, Semua Kel/Desa | DANA ALOKASI UMUM (DAU) | - | - | - | | 20.000.000,00 | BADAN PERENCANAAN PEMBANGUNAN DAERAH, PENELITIAN DAN PENGEMBANGAN |
| | 5.05.02.2.01.0014 | Fasilitasi dan Evaluasi Pelaksanaan Kegiatan Data dan Pengkajian Peraturan | | | | | | | | | | | | | | |
| | | | - | | | | - | 20.000.000,00 | Kab. Blitar, Semua Kecamatan, Semua Kel/Desa | DANA ALOKASI UMUM (DAU) | - | - | - | | 20.000.000,00 | BADAN PERENCANAAN PEMBANGUNAN DAERAH, PENELITIAN DAN PENGEMBANGAN |
| | 5.05.02.2.02 | Penelitian dan Pengembangan Bidang Sosial dan Kependudukan | - | - | | | - | 220.000.000,00 | | | - | - | - | - | 220.000.000,00 | BADAN PERENCANAAN PEMBANGUNAN DAERAH, PENELITIAN DAN PENGEMBANGAN |
| | 5.05.02.2.02.0001 | Penelitian dan Pengembangan Bidang Aspek- Aspek Sosial | | | | | | | | | | | | | | |
| | | | *Jumlah Dokumen Hasil Penelitian dan Pengembangan Bidang Aspek-Aspek Sosial* | | | | 1 Dokumen | 20.000.000,00 | Kab. Blitar, Semua Kecamatan, Semua Kel/Desa | DANA ALOKASI UMUM (DAU) | - | - | - | | 20.000.000,00 | BADAN PERENCANAAN PEMBANGUNAN DAERAH, PENELITIAN DAN PENGEMBANGAN |
| | 5.05.02.2.02.0002 | Penelitian dan Pengembangan Pemberdayaan Perempuan dan Perlindungan Anak | | | | | | | | | | | | | | |
| | | | *Jumlah Dokumen Hasil Penelitian dan Pengembangan Pemberdayaan Perempuan dan Perlindungan Anak* | | | | 1 Dokumen | 20.000.000,00 | Kab. Blitar, Semua Kecamatan, Semua Kel/Desa | DANA ALOKASI UMUM (DAU) | - | - | - | | 20.000.000,00 | BADAN PERENCANAAN PEMBANGUNAN DAERAH, PENELITIAN DAN PENGEMBANGAN |
| | 5.05.02.2.02.0003 | Penelitian dan Pengembangan Pendidikan dan Kebudayaan | | | | | | | | | | | | | | |
| | | | *Jumlah Dokumen Hasil Penelitian dan Pengembangan Pendidikan dan Kebudayaan* | | | | 1 Dokumen | 20.000.000,00 | Kab. Blitar, Semua Kecamatan, Semua Kel/Desa | - | - | - | - | | 20.000.000,00 | BADAN PERENCANAAN PEMBANGUNAN DAERAH, PENELITIAN DAN PENGEMBANGAN |
| | 5.05.02.2.02.0004 | Penelitian dan Pengembangan Kepemudaan dan Olahraga | | | | | | | | | | | | | | |
| | | | *Jumlah Dokumen Hasil Penelitian dan Pengembangan Kepemudaan dan Olahraga* | | | | 1 Dokumen | 20.000.000,00 | Kab. Blitar, Semua Kecamatan, Semua Kel/Desa | DANA ALOKASI UMUM (DAU) | - | - | - | | 20.000.000,00 | BADAN PERENCANAAN PEMBANGUNAN DAERAH, PENELITIAN DAN PENGEMBANGAN |
| | 5.05.02.2.02.0005 | Penelitian dan Pengembangan Pariwisata | | | | | | | | | | | | | | |
| | | | *Jumlah Dokumen Hasil Penelitian dan Pengembangan Pariwisata* | | | | 1 Dokumen | 20.000.000,00 | Kab. Blitar, Semua Kecamatan, Semua Kel/Desa | DANA ALOKASI UMUM (DAU) | - | - | - | | 20.000.000,00 | BADAN PERENCANAAN PEMBANGUNAN DAERAH, PENELITIAN DAN PENGEMBANGAN |
| | 5.05.02.2.02.0006 | Penelitian dan Pengembangan Kesehatan | | | | | | | | | | | | | | |

| NO | KODE | URUSAN / BIDANG URUSAN / PROGRAM / KEGIATAN / SUB KEGIATAN | INDIKATOR PROGRAM / KEGIATAN / SUB KEGIATAN | TARGET AKHIR PERIODE RENSTRA OPD | REALISASI CAPAIAN RENJA OPD TAHUN 2024 | PRAKIRAAN CAPAIAN TARGET RENJA OPD TAHUN 2025 | CAPAIAN KINERJA DAN KERANGKA PENDANAAN | | | | | | KELOMPOK SASARAN | PRAKIRAAN MAJU RENCANA TAHUN 2027 | | PERANGKAT DAERAH PENANGGUNG JAWAB |
|---|---|---|---|---|---|---|---|---|---|---|---|---|---|---|---|---|
| | | | | | | | TARGET 2026 | PAGU INDIKATIF (Rp) | LOKASI | SUMBER DANA | PRIORITAS | | | TARGET | PAGU INDIKATIF (Rp) | |
| | | | | | | | | | | | NASIONAL | DAERAH | | | | |
| 1 | 2 | 3 | 4 | 5 | 6 | 7 | 8 | 9 | 10 | 11 | 12 | 13 | 14 | 15 | 16 | 17 |
| | | | *Jumlah Dokumen Hasil Penelitian dan Pengembangan Kesehatan* | | | | 1 Dokumen | 20.000.000,00 | Kab. Blitar, Semua Kecamatan, Semua Kel/Desa | DANA ALOKASI UMUM (DAU) | - | - | - | | 20.000.000,00 | BADAN PERENCANAAN PEMBANGUNAN DAERAH, PENELITIAN DAN PENGEMBANGAN |
| | 5.05.02.2.02.0007 | Penelitian dan Pengembangan Pengendalian<br><br>Penduduk dan Keluarga Berencana | | | | | | | | | | | | | | |
| | | | *Jumlah Dokumen Hasil Penelitian dan Pengembangan Pengendalian Penduduk dan Keluarga Berencana* | | | | 1 Dokumen | 20.000.000,00 | Kab. Blitar, Semua Kecamatan, Semua Kel/Desa | DANA ALOKASI UMUM (DAU) | - | - | - | | 20.000.000,00 | BADAN PERENCANAAN PEMBANGUNAN DAERAH, PENELITIAN DAN PENGEMBANGAN |
| | 5.05.02.2.02.0008 | Penelitian dan Pengembangan Administrasi Kependudukan dan Pencatatan Sipil | | | | | | | | | | | | | | |
| | | | *Jumlah Dokumen Hasil Penelitian dan Pengembangan Administrasi Kependudukan dan Pencatatan Sipil* | | | | 1 Dokumen | 20.000.000,00 | Kab. Blitar, Semua Kecamatan, Semua Kel/Desa | DANA ALOKASI UMUM (DAU) | - | - | - | | 20.000.000,00 | BADAN PERENCANAAN PEMBANGUNAN DAERAH, PENELITIAN DAN PENGEMBANGAN |
| | 5.05.02.2.02.0009 | Penelitian dan Pengembangan Tenaga Kerja | | | | | | | | | | | | | | |
| | | | *Jumlah Dokumen Hasil Penelitian dan Pengembangan Tenaga Kerja* | | | | 1 Dokumen | 20.000.000,00 | Kab. Blitar, Semua Kecamatan, Semua Kel/Desa | DANA ALOKASI UMUM (DAU) | - | - | - | | 20.000.000,00 | BADAN PERENCANAAN PEMBANGUNAN DAERAH, PENELITIAN DAN PENGEMBANGAN |
| | 5.05.02.2.02.0010 | Penelitian dan Pengembangan Partisipasi Masyarakat | | | | | | | | | | | | | | |
| | | | *Jumlah Dokumen Hasil Penelitian dan Pengembangan Partisipasi Masyarakat* | | | | 1 Dokumen | 20.000.000,00 | Kab. Blitar, Semua Kecamatan, Semua Kel/Desa | DANA ALOKASI UMUM (DAU) | - | - | - | | 20.000.000,00 | BADAN PERENCANAAN PEMBANGUNAN DAERAH, PENELITIAN DAN PENGEMBANGAN |
| | 5.05.02.2.02.0011 | Penelitian dan Pengembangan Transmigrasi | | | | | | | | | | | | | | |
| | | | *Jumlah Dokumen Hasil Penelitian dan Pengembangan Transmigrasi* | | | | 1 Dokumen | 20.000.000,00 | Kab. Blitar, Semua Kecamatan, Semua Kel/Desa | DANA ALOKASI UMUM (DAU) | - | - | - | | 20.000.000,00 | BADAN PERENCANAAN PEMBANGUNAN DAERAH, PENELITIAN DAN PENGEMBANGAN |
| | 5.05.02.2.03 | Penelitian dan Pengembangan Bidang Ekonomi dan Pembangunan | - | - | | | - | 260.000.000,00 | | | - | - | - | - | 260.000.000,00 | BADAN PERENCANAAN PEMBANGUNAN DAERAH, PENELITIAN DAN PENGEMBANGAN |
| | 5.05.02.2.03.0001 | Penelitian dan Pengembangan Koperasi, Usaha Kecil dan Menengah | | | | | | | | | | | | | | |
| | | | *Jumlah Dokumen Hasil Penelitian dan Pengembangan Koperasi, Usaha Kecil dan Menengah* | | | | 1 Dokumen | 20.000.000,00 | Kab. Blitar, Semua Kecamatan, Semua Kel/Desa | DANA ALOKASI UMUM (DAU) | - | - | - | | 20.000.000,00 | BADAN PERENCANAAN PEMBANGUNAN DAERAH, PENELITIAN DAN PENGEMBANGAN |
| | 5.05.02.2.03.0002 | Penelitian dan Pengembangan Perindustrian dan Perdagangan | | | | | | | | | | | | | | |
| | | | *Jumlah Dokumen Hasil Penelitian dan Pengembangan Perindustrian dan Perdagangan* | | | | 1 Dokumen | 20.000.000,00 | Kab. Blitar, Semua Kecamatan, Semua Kel/Desa | DANA ALOKASI UMUM (DAU) | - | - | - | | 20.000.000,00 | BADAN PERENCANAAN PEMBANGUNAN DAERAH, PENELITIAN DAN PENGEMBANGAN |
| | 5.05.02.2.03.0003 | Penelitian dan Pengembangan Badan Usaha Milik Daerah | | | | | | | | | | | | | | |

| NO | KODE | URUSAN / BIDANG URUSAN / PROGRAM / KEGIATAN / SUB KEGIATAN | INDIKATOR PROGRAM / KEGIATAN / SUB KEGIATAN | TARGET AKHIR PERIODE RENSTRA OPD | REALISASI CAPAIAN RENJA OPD TAHUN 2024 | PRAKIRAAN CAPAIAN TARGET RENJA OPD TAHUN 2025 | CAPAIAN KINERJA DAN KERANGKA PENDANAAN | | | | | | KELOMPOK SASARAN | PRAKIRAAN MAJU RENCANA TAHUN 2027 | | PERANGKAT DAERAH PENANGGUNG JAWAB |
|---|---|---|---|---|---|---|---|---|---|---|---|---|---|---|---|---|
| | | | | | | | TARGET 2026 | PAGU INDIKATIF (Rp) | LOKASI | SUMBER DANA | PRIORITAS | | | TARGET | PAGU INDIKATIF (Rp) | |
| | | | | | | | | | | | NASIONAL | DAERAH | | | | |
| 1 | 2 | 3 | 4 | 5 | 6 | 7 | 8 | 9 | 10 | 11 | 12 | 13 | 14 | 15 | 16 | 17 |
| | | | *Jumlah Dokumen Hasil Penelitian dan Pengembangan Badan Usaha Milik Daerah* | | | | 1 Dokumen | 20.000.000,00 | Kab. Blitar, Semua Kecamatan, Semua Kel/Desa | DANA ALOKASI UMUM (DAU) | - | - | - | | 20.000.000,00 | BADAN PERENCANAAN PEMBANGUNAN DAERAH, PENELITIAN DAN PENGEMBANGAN |
| | 5.05.02.2.03.0004 | Penelitian dan Pengembangan Pertanian, Perkebunan dan Pangan | | | | | | | | | | | | | | |
| | | | *Jumlah Dokumen Hasil Penelitian dan Pengembangan Pertanian, Perkebunan dan Pangan* | | | | 1 Dokumen | 20.000.000,00 | Kab. Blitar, Semua Kecamatan, Semua Kel/Desa | DANA ALOKASI UMUM (DAU) | - | - | - | | 20.000.000,00 | BADAN PERENCANAAN PEMBANGUNAN DAERAH, PENELITIAN DAN PENGEMBANGAN |
| | 5.05.02.2.03.0005 | Penelitian dan Pengembangan Kelautan dan Perikanan | | | | | | | | | | | | | | |
| | | | *Jumlah Dokumen Hasil Penelitian dan Pengembangan Kelautan dan Perikanan* | | | | 1 Dokumen | 20.000.000,00 | Kab. Blitar, Semua Kecamatan, Semua Kel/Desa | DANA ALOKASI UMUM (DAU) | - | - | - | | 20.000.000,00 | BADAN PERENCANAAN PEMBANGUNAN DAERAH, PENELITIAN DAN PENGEMBANGAN |
| | 5.05.02.2.03.0006 | Penelitian dan Pengembangan Energi dan Sumber Daya Mineral | | | | | | | | | | | | | | |
| | | | *Jumlah Dokumen Hasil Penelitian dan Pengembangan Energi dan Sumber Daya Mineral* | | | | 1 Dokumen | 20.000.000,00 | Kab. Blitar, Semua Kecamatan, Semua Kel/Desa | DANA ALOKASI UMUM (DAU) | - | - | - | | 20.000.000,00 | BADAN PERENCANAAN PEMBANGUNAN DAERAH, PENELITIAN DAN PENGEMBANGAN |
| | 5.05.02.2.03.0007 | Penelitian dan Pengembangan Lingkungan Hidup | | | | | | | | | | | | | | |
| | | | *Jumlah Dokumen Hasil Penelitian dan Pengembangan Lingkungan Hidup* | | | | 1 Dokumen | 20.000.000,00 | Kab. Blitar, Semua Kecamatan, Semua Kel/Desa | DANA ALOKASI UMUM (DAU) | - | - | - | | 20.000.000,00 | BADAN PERENCANAAN PEMBANGUNAN DAERAH, PENELITIAN DAN PENGEMBANGAN |
| | 5.05.02.2.03.0008 | Penelitian dan Pengembangan Kehutanan | | | | | | | | | | | | | | |
| | | | *Jumlah Dokumen Hasil Penelitian dan Pengembangan Kehutanan* | | | | 1 Dokumen | 20.000.000,00 | Kab. Blitar, Semua Kecamatan, Semua Kel/Desa | DANA ALOKASI UMUM (DAU) | - | - | - | | 20.000.000,00 | BADAN PERENCANAAN PEMBANGUNAN DAERAH, PENELITIAN DAN PENGEMBANGAN |
| | 5.05.02.2.03.0009 | Penelitian dan Pengembangan Pekerjaan Umum | | | | | | | | | | | | | | |
| | | | *Jumlah Dokumen Hasil Penelitian dan Pengembangan Pekerjaan Umum* | | | | 1 Dokumen | 20.000.000,00 | Kab. Blitar, Semua Kecamatan, Semua Kel/Desa | DANA ALOKASI UMUM (DAU) | - | - | - | | 20.000.000,00 | BADAN PERENCANAAN PEMBANGUNAN DAERAH, PENELITIAN DAN PENGEMBANGAN |
| | 5.05.02.2.03.0010 | Penelitian dan Pengembangan Perhubungan | | | | | | | | | | | | | | |
| | | | *Jumlah Dokumen Hasil Penelitian dan Pengembangan Perhubungan* | | | | 1 Dokumen | 20.000.000,00 | Kab. Blitar, Semua Kecamatan, Semua Kel/Desa | DANA ALOKASI UMUM (DAU) | - | - | - | | 20.000.000,00 | BADAN PERENCANAAN PEMBANGUNAN DAERAH, PENELITIAN DAN PENGEMBANGAN |
| | 5.05.02.2.03.0011 | Penelitian dan Pengembangan Perumahan dan Kawasan Permukiman | | | | | | | | | | | | | | |
| | | | *Jumlah Dokumen Hasil Penelitian dan Pengembangan Perumahan dan Kawasan Permukiman* | | | | 1 Dokumen | 20.000.000,00 | Kab. Blitar, Semua Kecamatan, Semua Kel/Desa | DANA ALOKASI UMUM (DAU) | - | - | - | | 20.000.000,00 | BADAN PERENCANAAN PEMBANGUNAN DAERAH, PENELITIAN DAN PENGEMBANGAN |
| | 5.05.02.2.03.0012 | Penelitian dan Pengembangan Penataan Ruang dan Pertanahan | | | | | | | | | | | | | | |

| NO | KODE | URUSAN / BIDANG URUSAN / PROGRAM / KEGIATAN / SUB KEGIATAN | INDIKATOR PROGRAM / KEGIATAN / SUB KEGIATAN | TARGET AKHIR PERIODE RENSTRA OPD | REALISASI CAPAIAN RENJA OPD TAHUN 2024 | PRAKIRAAN CAPAIAN TARGET RENJA OPD TAHUN 2025 | CAPAIAN KINERJA DAN KERANGKA PENDANAAN | | | | | | KELOMPOK SASARAN | PRAKIRAAN MAJU RENCANA TAHUN 2027 | | PERANGKAT DAERAH PENANGGUNG JAWAB |
|---|---|---|---|---|---|---|---|---|---|---|---|---|---|---|---|---|
| | | | | | | | TARGET 2026 | PAGU INDIKATIF (Rp) | LOKASI | SUMBER DANA | PRIORITAS | | | TARGET | PAGU INDIKATIF (Rp) | |
| | | | | | | | | | | | NASIONAL | DAERAH | | | | |
| 1 | 2 | 3 | 4 | 5 | 6 | 7 | 8 | 9 | 10 | 11 | 12 | 13 | 14 | 15 | 16 | 17 |
| | | | *Jumlah Dokumen Hasil Penelitian dan Pengembangan Penataan Ruang dan Pertanahan* | | | | 1 Dokumen | 20.000.000,00 | Kab. Blitar, Semua Kecamatan, Semua Kel/Desa | DANA ALOKASI UMUM (DAU) | - | - | - | | 20.000.000,00 | BADAN PERENCANAAN PEMBANGUNAN DAERAH, PENELITIAN DAN PENGEMBANGAN |
| | 5.05.02.2.03.0013 | Penelitian dan Pengembangan Komunikasi dan Informatika | | | | | | | | | | | | | | |
| | | | *Jumlah Dokumen Hasil Penelitian dan Pengembangan Komunikasi dan Informatika* | | | | 1 Dokumen | 20.000.000,00 | Kab. Blitar, Semua Kecamatan, Semua Kel/Desa | DANA ALOKASI UMUM (DAU) | - | - | - | | 20.000.000,00 | BADAN PERENCANAAN PEMBANGUNAN DAERAH, PENELITIAN DAN PENGEMBANGAN |
| | 5.05.02.2.04 | Pengembangan Inovasi dan Teknologi | - | - | | | - | 392.251.511,00 | | | - | - | - | - | 925.000.000,00 | BADAN PERENCANAAN PEMBANGUNAN DAERAH, PENELITIAN DAN PENGEMBANGAN |
| | 5.05.02.2.04.0001 | Penelitian, Pengembangan, dan Perekayasaan di Bidang Teknologi dan Inovasi | | | | | | | | | | | | | | |
| | | | *Jumlah Dokumen Hasil Penelitian, Pengembangan, dan Perekayasaan di Bidang Teknologi dan Inovasi* | | | | 1 Dokumen | 100.000.000,00 | Kab. Blitar, Semua Kecamatan, Semua Kel/Desa | DANA ALOKASI UMUM (DAU) | - | - | - | | 200.000.000,00 | BADAN PERENCANAAN PEMBANGUNAN DAERAH, PENELITIAN DAN PENGEMBANGAN |
| | 5.05.02.2.04.0002 | Uji Coba dan Penerapan Rancang Bangun/Model Replikasi dan Invensi di Bidang Difusi Inovasi dan Penerapan Teknologi | | | | | | | | | | | | | | |
| | | | *Jumlah Laporan Hasil Pelaksanaan Uji Coba dan Penerapan Rancang Bangun/Model Replikasi dan Invensi di Bidang Difusi Inovasi dan Penerapan Teknologi* | | | | 1 Laporan | 100.000.000,00 | Kab. Blitar, Semua Kecamatan, Semua Kel/Desa | DANA ALOKASI UMUM (DAU) | - | - | - | | 350.000.000,00 | BADAN PERENCANAAN PEMBANGUNAN DAERAH, PENELITIAN DAN PENGEMBANGAN |
| | 5.05.02.2.04.0003 | Diseminasi Jenis, Prosedur dan Metode Penyelenggaraan Pemerintahan Daerah yang Bersifat Inovatif | | | | | | | | | | | | | | |
| | | | *Jumlah Laporan Hasil Pelaksanaan Diseminasi Jenis, Prosedur dan Metode Penyelenggaraan Pemerintahan Daerah yang Bersifat Inovatif* | | | | 1 Laporan | 100.000.000,00 | Kab. Blitar, Semua Kecamatan, Semua Kel/Desa | DANA ALOKASI UMUM (DAU) | - | - | - | | 200.000.000,00 | BADAN PERENCANAAN PEMBANGUNAN DAERAH, PENELITIAN DAN PENGEMBANGAN |
| | 5.05.02.2.04.0004 | Sosialisasi dan Diseminasi Hasil-Hasil Kelitbangan | | | | | | | | | | | | | | |
| | | | *Jumlah Laporan Hasil Penyelenggaraan Sosialisasi dan Diseminasi Hasil-Hasil Kelitbangan* | | | | 1 Laporan | 50.000.000,00 | Kab. Blitar, Semua Kecamatan, Semua Kel/Desa | DANA ALOKASI UMUM (DAU) | - | - | - | | 125.000.000,00 | BADAN PERENCANAAN PEMBANGUNAN DAERAH, PENELITIAN DAN PENGEMBANGAN |
| | 5.05.02.2.04.0005 | Fasilitasi Hak Kekayaan Intelektual | | | | | | | | | | | | | | |
| | | | *Jumlah Laporan Pelaksanaan Fasilitasi Hak Kekayaan Intelektual* | | | | 1 Laporan | 42.251.511,00 | Kab. Blitar, Semua Kecamatan, Semua Kel/Desa | DANA ALOKASI UMUM (DAU) | - | - | - | | 50.000.000,00 | BADAN PERENCANAAN PEMBANGUNAN DAERAH, PENELITIAN DAN PENGEMBANGAN |
| | | **BADAN PENGELOLAAN KEUANGAN DAN ASET DAERAH** | | | | | | **476.591.130.128,00** | | | | | | | **477.500.000.000,00** | |
| | **5** | **UNSUR PENUNJANG URUSAN PEMERINTAHAN** | | | | | | **476.591.130.128,00** | | | | | | | **477.500.000.000,00** | |
| | **5.02** | **KEUANGAN** | | | | | | **476.591.130.128,00** | | | | | | | **477.500.000.000,00** | |

| NO | KODE | URUSAN / BIDANG URUSAN / PROGRAM / KEGIATAN / SUB KEGIATAN | INDIKATOR PROGRAM / KEGIATAN / SUB KEGIATAN | TARGET AKHIR PERIODE RENSTRA OPD | REALISASI CAPAIAN RENJA OPD TAHUN 2024 | PRAKIRAAN CAPAIAN TARGET RENJA OPD TAHUN 2025 | CAPAIAN KINERJA DAN KERANGKA PENDANAAN | | | | | | KELOMPOK SASARAN | PRAKIRAAN MAJU RENCANA TAHUN 2027 | | PERANGKAT DAERAH PENANGGUNG JAWAB |
|---|---|---|---|---|---|---|---|---|---|---|---|---|---|---|---|---|
| | | | | | | | TARGET 2026 | PAGU INDIKATIF (Rp) | LOKASI | SUMBER DANA | PRIORITAS | | | TARGET | PAGU INDIKATIF (Rp) | |
| | | | | | | | | | | | NASIONAL | DAERAH | | | | |
| 1 | 2 | 3 | 4 | 5 | 6 | 7 | 8 | 9 | 10 | 11 | 12 | 13 | 14 | 15 | 16 | 17 |
| 1. | **5.02.01** | **PROGRAM PENUNJANG URUSAN PEMERINTAHAN DAERAH KABUPATEN/KOTA** | **-** | **-** | | | **-** | **11.645.125.141,00** | | | | | | **-** | **11.749.000.000,00** | |
| | 5.02.01.2.01 | Perencanaan, Penganggaran, dan Evaluasi Kinerja Perangkat Daerah | - | - | | | - | 52.000.000,00 | | | - | PP5: PENINGKATAN KETENTRAMAN, KETERTIBAN UMUM, DAN KUALITAS PELAYANAN PUBLIK | - | - | 53.000.000,00 | BADAN PENGELOLAAN KEUANGAN DAN ASET DAERAH |
| | 5.02.01.2.01.0001 | Penyusunan Dokumen Perencanaan Perangkat Daerah | | | | | | | | | | | | | | |
| | | | *Jumlah Dokumen Perencanaan Perangkat Daerah* | | | | 21 Dokumen | 52.000.000,00 | - | PENDAPATAN ASLI DAERAH (PAD) | - | PP5: PENINGKATAN KETENTRAMAN, KETERTIBAN UMUM, DAN KUALITAS PELAYANAN PUBLIK | - | | 53.000.000,00 | BADAN PENGELOLAAN KEUANGAN DAN ASET DAERAH |
| | 5.02.01.2.02 | Administrasi Keuangan Perangkat Daerah | - | - | | | - | 6.065.937.400,00 | | | - | PP5: PENINGKATAN KETENTRAMAN, KETERTIBAN UMUM, DAN KUALITAS PELAYANAN PUBLIK | - | - | 6.110.000.000,00 | BADAN PENGELOLAAN KEUANGAN DAN ASET DAERAH |
| | 5.02.01.2.02.0001 | Penyediaan Gaji dan Tunjangan ASN | | | | | | | | | | | | | | |
| | | | *Jumlah Orang yang Menerima Gaji dan Tunjangan ASN* | | | | 44 Orang/bulan | 5.759.229.900,00 | Kab. Blitar, Semua Kecamatan, Semua Kel/Desa | DANA ALOKASI UMUM (DAU) | - | PP5: PENINGKATAN KETENTRAMAN, KETERTIBAN UMUM, DAN KUALITAS PELAYANAN PUBLIK | - | | 5.800.000.000,00 | BADAN PENGELOLAAN KEUANGAN DAN ASET DAERAH |
| | 5.02.01.2.02.0003 | Pelaksanaan Penatausahaan dan<br><br>Pengujian/Verifikasi Keuangan SKPD | | | | | | | | | | | | | | |

| NO | KODE | URUSAN / BIDANG URUSAN / PROGRAM / KEGIATAN / SUB KEGIATAN | INDIKATOR PROGRAM / KEGIATAN / SUB KEGIATAN | TARGET AKHIR PERIODE RENSTRA OPD | REALISASI CAPAIAN RENJA OPD TAHUN 2024 | PRAKIRAAN CAPAIAN TARGET RENJA OPD TAHUN 2025 | CAPAIAN KINERJA DAN KERANGKA PENDANAAN | | | | | | KELOMPOK SASARAN | PRAKIRAAN MAJU RENCANA TAHUN 2027 | | PERANGKAT DAERAH PENANGGUNG JAWAB |
|---|---|---|---|---|---|---|---|---|---|---|---|---|---|---|---|---|
| | | | | | | | TARGET 2026 | PAGU INDIKATIF (Rp) | LOKASI | SUMBER DANA | PRIORITAS | | | TARGET | PAGU INDIKATIF (Rp) | |
| | | | | | | | | | | | NASIONAL | DAERAH | | | | |
| 1 | 2 | 3 | 4 | 5 | 6 | 7 | 8 | 9 | 10 | 11 | 12 | 13 | 14 | 15 | 16 | 17 |
| | | | *0* | | | | 0 0 | 297.448.000,00 | - | PENDAPATAN ASLI DAERAH (PAD) | - | PP5: PENINGKATAN KETENTRAMAN, KETERTIBAN UMUM, DAN KUALITAS PELAYANAN PUBLIK | - | | 300.000.000,00 | BADAN PENGELOLAAN KEUANGAN DAN ASET DAERAH |
| | 5.02.01.2.02.0005 | Koordinasi dan Penyusunan Laporan Keuangan Akhir Tahun SKPD | | | | | | | | | | | | | | |
| | | | *Jumlah Laporan Keuangan Akhir Tahun SKPD dan Laporan Hasil Koordinasi Penyusunan Laporan Keuangan Akhir Tahun SKPD* | | | | 12 Laporan | 9.259.500,00 | Semua Kota/Kab, Semua Kecamatan, Semua Kel/Desa | PENDAPATAN ASLI DAERAH (PAD) | - | PP5: PENINGKATAN KETENTRAMAN, KETERTIBAN UMUM, DAN KUALITAS PELAYANAN PUBLIK | - | | 10.000.000,00 | BADAN PENGELOLAAN KEUANGAN DAN ASET DAERAH |
| | 5.02.01.2.05 | Administrasi Kepegawaian Perangkat Daerah | - | - | | | - | 683.120.000,00 | | | - | PP5: PENINGKATAN KETENTRAMAN, KETERTIBAN UMUM, DAN KUALITAS PELAYANAN PUBLIK | - | - | 685.000.000,00 | BADAN PENGELOLAAN KEUANGAN DAN ASET DAERAH |
| | 5.02.01.2.05.0011 | Bimbingan Teknis Implementasi Peraturan Perundang-Undangan | | | | | | | | | | | | | | |
| | | | *Jumlah Orang yang Mengikuti Bimbingan Teknis Implementasi Peraturan Perundang-Undangan* | | | | 51 Orang | 683.120.000,00 | Kab. Blitar, Semua Kecamatan, Semua Kel/Desa | PENDAPATAN ASLI DAERAH (PAD) | - | PP5: PENINGKATAN KETENTRAMAN, KETERTIBAN UMUM, DAN KUALITAS PELAYANAN PUBLIK | - | | 685.000.000,00 | BADAN PENGELOLAAN KEUANGAN DAN ASET DAERAH |
| | 5.02.01.2.06 | Administrasi Umum Perangkat Daerah | - | - | | | - | 953.679.793,00 | | | - | PP5: PENINGKATAN KETENTRAMAN, KETERTIBAN UMUM, DAN KUALITAS PELAYANAN PUBLIK | - | - | 958.000.000,00 | BADAN PENGELOLAAN KEUANGAN DAN ASET DAERAH |
| | 5.02.01.2.06.0001 | Penyediaan Komponen Instalasi<br><br>Listrik/Penerangan Bangunan Kantor | | | | | | | | | | | | | | |

| NO | KODE | URUSAN / BIDANG URUSAN / PROGRAM / KEGIATAN / SUB KEGIATAN | INDIKATOR PROGRAM / KEGIATAN / SUB KEGIATAN | TARGET AKHIR PERIODE RENSTRA OPD | REALISASI CAPAIAN RENJA OPD TAHUN 2024 | PRAKIRAAN CAPAIAN TARGET RENJA OPD TAHUN 2025 | CAPAIAN KINERJA DAN KERANGKA PENDANAAN | | | | | | KELOMPOK SASARAN | PRAKIRAAN MAJU RENCANA TAHUN 2027 | | PERANGKAT DAERAH PENANGGUNG JAWAB |
|---|---|---|---|---|---|---|---|---|---|---|---|---|---|---|---|---|
| | | | | | | | TARGET 2026 | PAGU INDIKATIF (Rp) | LOKASI | SUMBER DANA | PRIORITAS | | | TARGET | PAGU INDIKATIF (Rp) | |
| | | | | | | | | | | | NASIONAL | DAERAH | | | | |
| 1 | 2 | 3 | 4 | 5 | 6 | 7 | 8 | 9 | 10 | 11 | 12 | 13 | 14 | 15 | 16 | 17 |
| | | | *Jumlah Paket Komponen Instalasi Listrik/Penerangan Bangunan Kantor yang Disediakan* | | | | 1 Paket | 21.004.419,00 | Kab. Blitar, Semua Kecamatan, Semua Kel/Desa | PENDAPATAN ASLI DAERAH (PAD) | - | PP5: PENINGKATAN KETENTRAMAN, KETERTIBAN UMUM, DAN KUALITAS PELAYANAN PUBLIK | - | | 22.000.000,00 | BADAN PENGELOLAAN KEUANGAN DAN ASET DAERAH |
| | 5.02.01.2.06.0002 | Penyediaan Peralatan dan Perlengkapan Kantor | | | | | | | | | | | | | | |
| | | | *Jumlah Paket Peralatan dan Perlengkapan Kantor yang Disediakan* | | | | 11 Paket | 293.402.324,00 | Kab. Blitar, Semua Kecamatan, Semua Kel/Desa | PENDAPATAN ASLI DAERAH (PAD) | - | PP5: PENINGKATAN KETENTRAMAN, KETERTIBAN UMUM, DAN KUALITAS PELAYANAN PUBLIK | - | | 294.000.000,00 | BADAN PENGELOLAAN KEUANGAN DAN ASET DAERAH |
| | 5.02.01.2.06.0004 | Penyediaan Bahan Logistik Kantor | | | | | | | | | | | | | | |
| | | | *Jumlah Paket Bahan Logistik Kantor yang Disediakan* | | | | 1 Paket | 12.954.000,00 | Kab. Blitar, Semua Kecamatan, Semua Kel/Desa | PENDAPATAN ASLI DAERAH (PAD) | - | PP5: PENINGKATAN KETENTRAMAN, KETERTIBAN UMUM, DAN KUALITAS PELAYANAN PUBLIK | - | | 14.000.000,00 | BADAN PENGELOLAAN KEUANGAN DAN ASET DAERAH |
| | 5.02.01.2.06.0005 | Penyediaan Barang Cetakan dan Penggandaan | | | | | | | | | | | | | | |
| | | | *Jumlah Paket Barang Cetakan dan Penggandaan yang Disediakan* | | | | 1 Paket | 146.754.091,00 | Kab. Blitar, Semua Kecamatan, Semua Kel/Desa | PENDAPATAN ASLI DAERAH (PAD) | - | PP5: PENINGKATAN KETENTRAMAN, KETERTIBAN UMUM, DAN KUALITAS PELAYANAN PUBLIK | - | | 147.000.000,00 | BADAN PENGELOLAAN KEUANGAN DAN ASET DAERAH |
| | 5.02.01.2.06.0009 | Penyelenggaraan Rapat Koordinasi dan Konsultasi SKPD | | | | | | | | | | | | | | |
| | | | *Jumlah Laporan Penyelenggaraan Rapat Koordinasi dan Konsultasi SKPD* | | | | 100 Laporan | 329.164.959,00 | Kab. Blitar, Semua Kecamatan, Semua Kel/Desa | PENDAPATAN ASLI DAERAH (PAD) | - | PP5: PENINGKATAN KETENTRAMAN, KETERTIBAN UMUM, DAN KUALITAS PELAYANAN PUBLIK | - | | 330.000.000,00 | BADAN PENGELOLAAN KEUANGAN DAN ASET DAERAH |
| | 5.02.01.2.06.0010 | Penatausahaan Arsip Dinamis pada SKPD | | | | | | | | | | | | | | |

| NO | KODE | URUSAN / BIDANG URUSAN / PROGRAM / KEGIATAN / SUB KEGIATAN | INDIKATOR PROGRAM / KEGIATAN / SUB KEGIATAN | TARGET AKHIR PERIODE RENSTRA OPD | REALISASI CAPAIAN RENJA OPD TAHUN 2024 | PRAKIRAAN CAPAIAN TARGET RENJA OPD TAHUN 2025 | CAPAIAN KINERJA DAN KERANGKA PENDANAAN | | | | | | KELOMPOK SASARAN | PRAKIRAAN MAJU RENCANA TAHUN 2027 | | PERANGKAT DAERAH PENANGGUNG JAWAB |
|---|---|---|---|---|---|---|---|---|---|---|---|---|---|---|---|---|
| | | | | | | | TARGET 2026 | PAGU INDIKATIF (Rp) | LOKASI | SUMBER DANA | PRIORITAS | | | TARGET | PAGU INDIKATIF (Rp) | |
| | | | | | | | | | | | NASIONAL | DAERAH | | | | |
| 1 | 2 | 3 | 4 | 5 | 6 | 7 | 8 | 9 | 10 | 11 | 12 | 13 | 14 | 15 | 16 | 17 |
| | | | *0* | | | | 0 0 | 150.400.000,00 | - | PENDAPATAN ASLI DAERAH (PAD) | - | - | - | | 151.000.000,00 | BADAN PENGELOLAAN KEUANGAN DAN ASET DAERAH |
| | 5.02.01.2.07 | Pengadaan Barang Milik Daerah Penunjang Urusan Pemerintah Daerah | - | - | | | - | 1.411.117.700,00 | | | - | - | - | - | 1.427.000.000,00 | BADAN PENGELOLAAN KEUANGAN DAN ASET DAERAH |
| | 5.02.01.2.07.0002 | Pengadaan Kendaraan Dinas Operasional atau Lapangan | | | | | | | | | | | | | | |
| | | | *0* | | | | 0 0 | 715.000.000,00 | - | PENDAPATAN ASLI DAERAH (PAD) | - | - | - | | 730.000.000,00 | BADAN PENGELOLAAN KEUANGAN DAN ASET DAERAH |
| | 5.02.01.2.07.0006 | Pengadaan Peralatan dan Mesin Lainnya | | | | | | | | | | | | | | |
| | | | *Jumlah Unit Peralatan dan Mesin Lainnya yang Disediakan* | | | | 99 Unit | 494.517.700,00 | Kab. Blitar, Semua Kecamatan, Semua Kel/Desa | PENDAPATAN ASLI DAERAH (PAD) | - | PP5: PENINGKATAN KETENTRAMAN, KETERTIBAN UMUM, DAN KUALITAS PELAYANAN PUBLIK | - | | 495.000.000,00 | BADAN PENGELOLAAN KEUANGAN DAN ASET DAERAH |
| | 5.02.01.2.07.0010 | Pengadaan Sarana dan Prasarana Gedung Kantor atau Bangunan Lainnya | | | | | | | | | | | | | | |
| | | | *Jumlah Unit Sarana dan Prasarana Gedung Kantor atau Bangunan Lainnya yang Disediakan* | | | | 1 Unit | 201.600.000,00 | Kab. Blitar, Semua Kecamatan, Semua Kel/Desa | PENDAPATAN ASLI DAERAH (PAD) | - | PP5: PENINGKATAN KETENTRAMAN, KETERTIBAN UMUM, DAN KUALITAS PELAYANAN PUBLIK | - | | 202.000.000,00 | BADAN PENGELOLAAN KEUANGAN DAN ASET DAERAH |
| | 5.02.01.2.08 | Penyediaan Jasa Penunjang Urusan Pemerintahan Daerah | - | - | | | - | 1.807.099.162,00 | | | - | - | - | - | 1.841.000.000,00 | BADAN PENGELOLAAN KEUANGAN DAN ASET DAERAH |
| | 5.02.01.2.08.0001 | Penyediaan Jasa Surat Menyurat | | | | | | | | | | | | | | |
| | | | *0* | | | | 0 0 | 500.000,00 | - | PENDAPATAN ASLI DAERAH (PAD) | - | - | - | | 1.000.000,00 | BADAN PENGELOLAAN KEUANGAN DAN ASET DAERAH |
| | 5.02.01.2.08.0002 | Penyediaan Jasa Komunikasi, Sumber Daya Air dan Listrik | | | | | | | | | | | | | | |
| | | | *Jumlah Laporan Penyediaan Jasa Komunikasi, Sumber Daya Air dan Listrik yang Disediakan* | | | | 12 Laporan | 780.000.000,00 | Kab. Blitar, Semua Kecamatan, Semua Kel/Desa | PENDAPATAN ASLI DAERAH (PAD) | - | PP5: PENINGKATAN KETENTRAMAN, KETERTIBAN UMUM, DAN KUALITAS PELAYANAN PUBLIK | - | | 790.000.000,00 | BADAN PENGELOLAAN KEUANGAN DAN ASET DAERAH |
| | 5.02.01.2.08.0004 | Penyediaan Jasa Pelayanan Umum Kantor | | | | | | | | | | | | | | |

| NO | KODE | URUSAN / BIDANG URUSAN / PROGRAM / KEGIATAN / SUB KEGIATAN | INDIKATOR PROGRAM / KEGIATAN / SUB KEGIATAN | TARGET AKHIR PERIODE RENSTRA OPD | REALISASI CAPAIAN RENJA OPD TAHUN 2024 | PRAKIRAAN CAPAIAN TARGET RENJA OPD TAHUN 2025 | CAPAIAN KINERJA DAN KERANGKA PENDANAAN | | | | | | KELOMPOK SASARAN | PRAKIRAAN MAJU RENCANA TAHUN 2027 | | PERANGKAT DAERAH PENANGGUNG JAWAB |
|---|---|---|---|---|---|---|---|---|---|---|---|---|---|---|---|---|
| | | | | | | | TARGET 2026 | PAGU INDIKATIF (Rp) | LOKASI | SUMBER DANA | PRIORITAS | | | TARGET | PAGU INDIKATIF (Rp) | |
| | | | | | | | | | | | NASIONAL | DAERAH | | | | |
| 1 | 2 | 3 | 4 | 5 | 6 | 7 | 8 | 9 | 10 | 11 | 12 | 13 | 14 | 15 | 16 | 17 |
| | | | *Jumlah Laporan Penyediaan Jasa Pelayanan Umum Kantor yang Disediakan* | | | | 4 Laporan | 1.026.599.162,00 | Kab. Blitar, Semua Kecamatan, Semua Kel/Desa | PENDAPATAN ASLI DAERAH (PAD) | - | PP5: PENINGKATAN KETENTRAMAN, KETERTIBAN UMUM, DAN KUALITAS PELAYANAN PUBLIK | - | | 1.050.000.000,00 | BADAN PENGELOLAAN KEUANGAN DAN ASET DAERAH |
| | 5.02.01.2.09 | Pemeliharaan Barang Milik Daerah Penunjang Urusan Pemerintahan Daerah | - | - | | | - | 672.171.086,00 | | | - | PP5: PENINGKATAN KETENTRAMAN, KETERTIBAN UMUM, DAN KUALITAS PELAYANAN PUBLIK | - | - | 675.000.000,00 | BADAN PENGELOLAAN KEUANGAN DAN ASET DAERAH |
| | 5.02.01.2.09.0002 | Penyediaan Jasa Pemeliharaan, Biaya Pemeliharaan, Pajak dan Perizinan Kendaraan Dinas Operasional atau Lapangan | | | | | | | | | | | | | | |
| | | | *Jumlah Kendaraan Dinas Operasional atau Lapangan yang Dipelihara dan dibayarkan Pajak dan Perizinannya* | | | | 18 Unit | 101.943.586,00 | Kab. Blitar, Semua Kecamatan, Semua Kel/Desa | PENDAPATAN ASLI DAERAH (PAD) | - | PP5: PENINGKATAN KETENTRAMAN, KETERTIBAN UMUM, DAN KUALITAS PELAYANAN PUBLIK | - | | 102.000.000,00 | BADAN PENGELOLAAN KEUANGAN DAN ASET DAERAH |
| | 5.02.01.2.09.0006 | Pemeliharaan Peralatan dan Mesin Lainnya | | | | | | | | | | | | | | |
| | | | *0* | | | | 0 0 | 178.227.500,00 | - | PENDAPATAN ASLI DAERAH (PAD) | - | - | - | | 179.000.000,00 | BADAN PENGELOLAAN KEUANGAN DAN ASET DAERAH |
| | 5.02.01.2.09.0009 | Pemeliharaan/Rehabilitasi Gedung Kantor dan Bangunan Lainnya | | | | | | | | | | | | | | |
| | | | *Jumlah Gedung Kantor dan Bangunan Lainnya yang Dipelihara/Direhabilitasi* | | | | 9 Unit | 392.000.000,00 | Kab. Blitar, Semua Kecamatan, Semua Kel/Desa | PENDAPATAN ASLI DAERAH (PAD) | - | PP5: PENINGKATAN KETENTRAMAN, KETERTIBAN UMUM, DAN KUALITAS PELAYANAN PUBLIK | - | | 394.000.000,00 | BADAN PENGELOLAAN KEUANGAN DAN ASET DAERAH |
| 2. | **5.02.02** | **PROGRAM PENGELOLAAN KEUANGAN DAERAH** | **-** | **-** | | | **-** | **463.258.935.235,00** | | | | | | **-** | **464.055.000.000,00** | |
| | 5.02.02.2.01 | Koordinasi dan Penyusunan Rencana Anggaran Daerah | - | - | | | - | 1.680.019.746,00 | | | - | - | - | - | 1.691.000.000,00 | BADAN PENGELOLAAN KEUANGAN DAN ASET DAERAH |
| | 5.02.02.2.01.0001 | Koordinasi dan Penyusunan KUA dan PPAS | | | | | | | | | | | | | | |

| NO | KODE | URUSAN / BIDANG URUSAN / PROGRAM / KEGIATAN / SUB KEGIATAN | INDIKATOR PROGRAM / KEGIATAN / SUB KEGIATAN | TARGET AKHIR PERIODE RENSTRA OPD | REALISASI CAPAIAN RENJA OPD TAHUN 2024 | PRAKIRAAN CAPAIAN TARGET RENJA OPD TAHUN 2025 | CAPAIAN KINERJA DAN KERANGKA PENDANAAN | | | | | | KELOMPOK SASARAN | PRAKIRAAN MAJU RENCANA TAHUN 2027 | | PERANGKAT DAERAH PENANGGUNG JAWAB |
|---|---|---|---|---|---|---|---|---|---|---|---|---|---|---|---|---|
| | | | | | | | TARGET 2026 | PAGU INDIKATIF (Rp) | LOKASI | SUMBER DANA | PRIORITAS | | | TARGET | PAGU INDIKATIF (Rp) | |
| | | | | | | | | | | | NASIONAL | DAERAH | | | | |
| 1 | 2 | 3 | 4 | 5 | 6 | 7 | 8 | 9 | 10 | 11 | 12 | 13 | 14 | 15 | 16 | 17 |
| | | | *0* | | | | 0 0 | 133.701.000,00 | - | PENDAPATAN ASLI DAERAH (PAD) | - | - | - | | 135.000.000,00 | BADAN PENGELOLAAN KEUANGAN DAN ASET DAERAH |
| | 5.02.02.2.01.0002 | Koordinasi dan Penyusunan Perubahan KUA dan Perubahan PPAS | | | | | | | | | | | | | | |
| | | | *0* | | | | 0 0 | 133.701.000,00 | - | PENDAPATAN ASLI DAERAH (PAD) | - | - | - | | 134.000.000,00 | BADAN PENGELOLAAN KEUANGAN DAN ASET DAERAH |
| | 5.02.02.2.01.0003 | Koordinasi, Penyusunan dan Verifikasi RKA-SKPD | | | | | | | | | | | | | | |
| | | | *0* | | | | 0 0 | 11.250.000,00 | - | PENDAPATAN ASLI DAERAH (PAD) | - | - | - | | 12.000.000,00 | BADAN PENGELOLAAN KEUANGAN DAN ASET DAERAH |
| | 5.02.02.2.01.0004 | Koordinasi, Penyusunan dan Verifikasi Perubahan RKA-SKPD | | | | | | | | | | | | | | |
| | | | *0* | | | | 0 0 | 11.250.000,00 | - | PENDAPATAN ASLI DAERAH (PAD) | - | - | - | | 12.000.000,00 | BADAN PENGELOLAAN KEUANGAN DAN ASET DAERAH |
| | 5.02.02.2.01.0005 | Koordinasi, Penyusunan dan Verifikasi DPA-SKPD | | | | | | | | | | | | | | |
| | | | *0* | | | | 0 0 | 145.330.000,00 | - | PENDAPATAN ASLI DAERAH (PAD) | - | - | - | | 146.000.000,00 | BADAN PENGELOLAAN KEUANGAN DAN ASET DAERAH |
| | 5.02.02.2.01.0006 | Koordinasi, Penyusunan dan Verifikasi Perubahan DPA-SKPD | | | | | | | | | | | | | | |
| | | | *0* | | | | 0 0 | 25.000.000,00 | - | PENDAPATAN ASLI DAERAH (PAD) | - | - | - | | 26.000.000,00 | BADAN PENGELOLAAN KEUANGAN DAN ASET DAERAH |
| | 5.02.02.2.01.0007 | Koordinasi dan Penyusunan Peraturan Daerah tentang APBD dan Peraturan Kepala Daerah tentang Penjabaran APBD | | | | | | | | | | | | | | |
| | | | *0* | | | | 0 0 | 848.898.796,00 | - | PENDAPATAN ASLI DAERAH (PAD) | - | - | - | | 850.000.000,00 | BADAN PENGELOLAAN KEUANGAN DAN ASET DAERAH |
| | 5.02.02.2.01.0008 | Koordinasi dan Penyusunan Peraturan Daerah tentang Perubahan APBD dan Peraturan Kepala Daerah tentang Penjabaran Perubahan APBD | | | | | | | | | | | | | | |
| | | | *0* | | | | 0 0 | 325.763.400,00 | - | PENDAPATAN ASLI DAERAH (PAD) | - | - | - | | 330.000.000,00 | BADAN PENGELOLAAN KEUANGAN DAN ASET DAERAH |
| | 5.02.02.2.01.0009 | Koordinasi dan Penyusunan Regulasi serta Kebijakan Bidang Anggaran | | | | | | | | | | | | | | |
| | | | *0* | | | | 0 0 | 6.725.550,00 | - | PENDAPATAN ASLI DAERAH (PAD) | - | - | - | | 7.000.000,00 | BADAN PENGELOLAAN KEUANGAN DAN ASET DAERAH |
| | 5.02.02.2.01.0013 | Pembinaan Perencanaan Penganggaran Daerah Pemerintah Kabupaten/Kota | | | | | | | | | | | | | | |
| | | | - | | | | - | 38.400.000,00 | - | - | - | - | - | | 39.000.000,00 | BADAN PENGELOLAAN KEUANGAN DAN ASET DAERAH |
| | 5.02.02.2.02 | Koordinasi dan Pengelolaan Perbendaharaan Daerah | - | - | | | - | 268.716.400,00 | | | - | - | - | - | 273.000.000,00 | BADAN PENGELOLAAN KEUANGAN DAN ASET DAERAH |
| | 5.02.02.2.02.0001 | Koordinasi dan Pengelolaan Kas Daerah | | | | | | | | | | | | | | |

| NO | KODE | URUSAN / BIDANG URUSAN / PROGRAM / KEGIATAN / SUB KEGIATAN | INDIKATOR PROGRAM / KEGIATAN / SUB KEGIATAN | TARGET AKHIR PERIODE RENSTRA OPD | REALISASI CAPAIAN RENJA OPD TAHUN 2024 | PRAKIRAAN CAPAIAN TARGET RENJA OPD TAHUN 2025 | CAPAIAN KINERJA DAN KERANGKA PENDANAAN | | | | | | KELOMPOK SASARAN | PRAKIRAAN MAJU RENCANA TAHUN 2027 | | PERANGKAT DAERAH PENANGGUNG JAWAB |
|---|---|---|---|---|---|---|---|---|---|---|---|---|---|---|---|---|
| | | | | | | | TARGET 2026 | PAGU INDIKATIF (Rp) | LOKASI | SUMBER DANA | PRIORITAS | | | TARGET | PAGU INDIKATIF (Rp) | |
| | | | | | | | | | | | NASIONAL | DAERAH | | | | |
| 1 | 2 | 3 | 4 | 5 | 6 | 7 | 8 | 9 | 10 | 11 | 12 | 13 | 14 | 15 | 16 | 17 |
| | | | *0* | | | | 0 0 | 139.684.800,00 | - | PENDAPATAN ASLI DAERAH (PAD) | - | - | - | | 140.000.000,00 | BADAN PENGELOLAAN KEUANGAN DAN ASET DAERAH |
| | 5.02.02.2.02.0003 | Penyiapan, Pelaksanaan Pengendalian dan Penerbitan Anggaran Kas dan SPD | | | | | | | | | | | | | | |
| | | | *Jumlah Dokumen Hasil Pengendalian dan Penerbitan Anggaran Kas dan SPD* | | | | 12 Dokumen | 4.205.000,00 | Kab. Blitar, Semua Kecamatan, Semua Kel/Desa | PENDAPATAN ASLI DAERAH (PAD) | - | PP5: PENINGKATAN KETENTRAMAN, KETERTIBAN UMUM, DAN KUALITAS PELAYANAN PUBLIK | - | | 5.000.000,00 | BADAN PENGELOLAAN KEUANGAN DAN ASET DAERAH |
| | 5.02.02.2.02.0005 | Koordinasi, Fasilitasi, Asistensi, Sinkronisasi, Supervisi, Monitoring dan Evaluasi Pengelolaan Dana Perimbangan dan Dana Transfer Lainnya | | | | | | | | | | | | | | |
| | | | *0* | | | | 0 0 | 49.630.000,00 | - | PENDAPATAN ASLI DAERAH (PAD) | - | - | - | | 50.000.000,00 | BADAN PENGELOLAAN KEUANGAN DAN ASET DAERAH |
| | 5.02.02.2.02.0007 | Koordinasi dan Penyusunan Laporan Realisasi Penerimaan dan Pengeluaran Kas Daerah, Laporan Aliran Kas, dan Pelaksanaan Pemungutan/ Pemotongan dan Penyetoran Perhitungan Fihak Ketiga (PFK) | | | | | | | | | | | | | | |
| | | | *0* | | | | 0 0 | 45.303.300,00 | - | PENDAPATAN ASLI DAERAH (PAD) | - | - | - | | 46.000.000,00 | BADAN PENGELOLAAN KEUANGAN DAN ASET DAERAH |
| | 5.02.02.2.02.0009 | Rekonsiliasi Data Penerimaan dan Pengeluaran Kas serta Pemungutan dan Pemotongan atas SP2D dengan Instansi Terkait | | | | | | | | | | | | | | |
| | | | *0* | | | | 0 0 | 3.250.000,00 | - | PENDAPATAN ASLI DAERAH (PAD) | - | - | - | | 4.000.000,00 | BADAN PENGELOLAAN KEUANGAN DAN ASET DAERAH |
| | 5.02.02.2.02.0010 | Penyusunan Petunjuk Teknis Administrasi Keuangan yang Berkaitan dengan Penerimaan dan Pengeluaran Kas serta Penatausahaan dan Pertanggungjawaban Sub Kegiatan | | | | | | | | | | | | | | |
| | | | *0* | | | | 0 0 | 1.200.000,00 | - | PENDAPATAN ASLI DAERAH (PAD) | - | - | - | | 2.000.000,00 | BADAN PENGELOLAAN KEUANGAN DAN ASET DAERAH |
| | 5.02.02.2.02.0011 | Pembinaan Penatausahaan Keuangan Pemerintah Kabupaten/Kota | | | | | | | | | | | | | | |
| | | | *Jumlah Orang yang Mengikuti Pembinaan Penatausahaan Keuangan Pemerintah Kabupaten/Kota* | | | | 54 Orang | 25.443.300,00 | Kab. Blitar, Semua Kecamatan, Semua Kel/Desa | PENDAPATAN ASLI DAERAH (PAD) | - | PP5: PENINGKATAN KETENTRAMAN, KETERTIBAN UMUM, DAN KUALITAS PELAYANAN PUBLIK | - | | 26.000.000,00 | BADAN PENGELOLAAN KEUANGAN DAN ASET DAERAH |
| | 5.02.02.2.03 | Koordinasi dan Pelaksanaan Akuntansi dan Pelaporan Keuangan Daerah | - | - | | | - | 586.123.020,00 | | | - | - | - | - | 591.000.000,00 | BADAN PENGELOLAAN KEUANGAN DAN ASET DAERAH |
| | 5.02.02.2.03.0001 | Koordinasi Pelaksanaan Akuntansi Penerimaan dan Pengeluaran Kas Daerah | | | | | | | | | | | | | | |
| | | | *0* | | | | 0 0 | 29.145.000,00 | - | PENDAPATAN ASLI DAERAH (PAD) | - | - | - | | 30.000.000,00 | BADAN PENGELOLAAN KEUANGAN DAN ASET DAERAH |
| | 5.02.02.2.03.0002 | Rekonsiliasi dan Verifikasi Aset, Kewajiban, Ekuitas, Pendapatan, Belanja, Pembiayaan, Pendapatan-LO dan Beban | | | | | | | | | | | | | | |

| NO | KODE | URUSAN / BIDANG URUSAN / PROGRAM / KEGIATAN / SUB KEGIATAN | INDIKATOR PROGRAM / KEGIATAN / SUB KEGIATAN | TARGET AKHIR PERIODE RENSTRA OPD | REALISASI CAPAIAN RENJA OPD TAHUN 2024 | PRAKIRAAN CAPAIAN TARGET RENJA OPD TAHUN 2025 | CAPAIAN KINERJA DAN KERANGKA PENDANAAN | | | | | | KELOMPOK SASARAN | PRAKIRAAN MAJU RENCANA TAHUN 2027 | | PERANGKAT DAERAH PENANGGUNG JAWAB |
|---|---|---|---|---|---|---|---|---|---|---|---|---|---|---|---|---|
| | | | | | | | TARGET 2026 | PAGU INDIKATIF (Rp) | LOKASI | SUMBER DANA | PRIORITAS | | | TARGET | PAGU INDIKATIF (Rp) | |
| | | | | | | | | | | | NASIONAL | DAERAH | | | | |
| 1 | 2 | 3 | 4 | 5 | 6 | 7 | 8 | 9 | 10 | 11 | 12 | 13 | 14 | 15 | 16 | 17 |
| | | | *0* | | | | 0 0 | 16.581.000,00 | - | PENDAPATAN ASLI DAERAH (PAD) | - | - | - | | 17.000.000,00 | BADAN PENGELOLAAN KEUANGAN DAN ASET DAERAH |
| | 5.02.02.2.03.0004 | Konsolidasi Laporan Keuangan SKPD, BLUD dan Laporan Keuangan Pemerintah Daerah | | | | | | | | | | | | | | |
| | | | *0* | | | | 0 0 | 54.217.200,00 | - | PENDAPATAN ASLI DAERAH (PAD) | - | - | - | | 55.000.000,00 | BADAN PENGELOLAAN KEUANGAN DAN ASET DAERAH |
| | 5.02.02.2.03.0005 | Koordinasi dan Penyusunan Rancangan Peraturan Daerah tentang Pertanggungjawaban Pelaksanaan APBD Kabupaten/Kota dan Rancangan Peraturan Kepala Daerah tentang Penjabaran Pertanggungjawaban Pelaksanaan APBD Kabupaten/Kota | | | | | | | | | | | | | | |
| | | | *Jumlah Rancangan Peraturan Daerah tentang Pertanggungjawaban Pelaksanaan APBD Kabupaten/Kota dan Rancangan Peraturan Kepala Daerah tentang Penjabaran Pertanggungjawaban Pelaksanaan APBD Kabupaten/Kota* | | | | 2 Dokumen | 97.516.400,00 | Kab. Blitar, Semua Kecamatan, Semua Kel/Desa | PENDAPATAN ASLI DAERAH (PAD) | - | PP5: PENINGKATAN KETENTRAMAN, KETERTIBAN UMUM, DAN KUALITAS PELAYANAN PUBLIK | - | | 98.000.000,00 | BADAN PENGELOLAAN KEUANGAN DAN ASET DAERAH |
| | 5.02.02.2.03.0006 | Penyusunan Tanggapan/Tindak Lanjut Terhadap LHP BPK atas Laporan Pertanggungjawaban Pelaksanaan APBD | | | | | | | | | | | | | | |
| | | | *0* | | | | 0 0 | 15.301.000,00 | - | PENDAPATAN ASLI DAERAH (PAD) | - | - | - | | 16.000.000,00 | BADAN PENGELOLAAN KEUANGAN DAN ASET DAERAH |
| | 5.02.02.2.03.0007 | Koordinasi, Sinkronisasi, dan Penyelesaian Tuntutan Perbendaharaan dan Tuntutan Kerugian Daerah | | | | | | | | | | | | | | |
| | | | *0* | | | | 0 0 | 31.547.000,00 | - | PENDAPATAN ASLI DAERAH (PAD) | - | - | - | | 32.000.000,00 | BADAN PENGELOLAAN KEUANGAN DAN ASET DAERAH |
| | 5.02.02.2.03.0009 | Penyusunan Kebijakan dan Panduan Teknis Operasional Penyelenggaraan Akuntansi Pemerintah Daerah | | | | | | | | | | | | | | |
| | | | *0* | | | | 0 0 | 40.317.000,00 | - | PENDAPATAN ASLI DAERAH (PAD) | - | - | - | | 41.000.000,00 | BADAN PENGELOLAAN KEUANGAN DAN ASET DAERAH |
| | 5.02.02.2.03.0011 | Pembinaan Akuntansi, Pelaporan dan<br><br>Pertanggungjawaban Pemerintah Kabupaten/Kota | | | | | | | | | | | | | | |
| | | | *0* | | | | 0 0 | 290.730.100,00 | - | PENDAPATAN ASLI DAERAH (PAD) | - | - | - | | 291.000.000,00 | BADAN PENGELOLAAN KEUANGAN DAN ASET DAERAH |
| | 5.02.02.2.03.0012 | Pembinaan Pengelolaan Keuangan BLUD Kabupaten/Kota | | | | | | | | | | | | | | |
| | | | *Jumlah BLUD Kabupaten/Kota yang Dibina* | | | | 26 Lembaga | 10.768.320,00 | - | PENDAPATAN ASLI DAERAH (PAD) | - | PP5: PENINGKATAN KETENTRAMAN, KETERTIBAN UMUM, DAN KUALITAS PELAYANAN PUBLIK | - | | 11.000.000,00 | BADAN PENGELOLAAN KEUANGAN DAN ASET DAERAH |

| NO | KODE | URUSAN / BIDANG URUSAN / PROGRAM / KEGIATAN / SUB KEGIATAN | INDIKATOR PROGRAM / KEGIATAN / SUB KEGIATAN | TARGET AKHIR PERIODE RENSTRA OPD | REALISASI CAPAIAN RENJA OPD TAHUN 2024 | PRAKIRAAN CAPAIAN TARGET RENJA OPD TAHUN 2025 | CAPAIAN KINERJA DAN KERANGKA PENDANAAN | | | | | | KELOMPOK SASARAN | PRAKIRAAN MAJU RENCANA TAHUN 2027 | | PERANGKAT DAERAH PENANGGUNG JAWAB |
|---|---|---|---|---|---|---|---|---|---|---|---|---|---|---|---|---|
| | | | | | | | TARGET 2026 | PAGU INDIKATIF (Rp) | LOKASI | SUMBER DANA | PRIORITAS | | | TARGET | PAGU INDIKATIF (Rp) | |
| | | | | | | | | | | | NASIONAL | DAERAH | | | | |
| 1 | 2 | 3 | 4 | 5 | 6 | 7 | 8 | 9 | 10 | 11 | 12 | 13 | 14 | 15 | 16 | 17 |
| | 5.02.02.2.04 | Penunjang Urusan Kewenangan Pengelolaan Keuangan Daerah | - | - | | | - | 460.724.076.069,00 | | | - | PP5: PENINGKATAN KETENTRAMAN, KETERTIBAN UMUM, DAN KUALITAS PELAYANAN PUBLIK | - | - | 461.500.000.000,00 | BADAN PENGELOLAAN KEUANGAN DAN ASET DAERAH |
| | 5.02.02.2.04.0008 | Analisis Perencanaan dan Penyaluran Bantuan Keuangan | | | | | | | | | | | | | | |
| | | | *Jumlah Laporan Hasil Analisis Perencanaan dan Penyaluran Bantuan Keuangan* | | | | 1 Laporan | 412.900.655.709,00 | - | DANA ALOKASI UMUM (DAU) | - | PP5: PENINGKATAN KETENTRAMAN, KETERTIBAN UMUM, DAN KUALITAS PELAYANAN PUBLIK | - | | 413.000.000.000,00 | BADAN PENGELOLAAN KEUANGAN DAN ASET DAERAH |
| | 5.02.02.2.04.0009 | Pengelolaan Dana Darurat dan Mendesak | | | | | | | | | | | | | | |
| | | | *0* | | | | 0 0 | 12.500.000.000,00 | - | DANA ALOKASI UMUM (DAU) | - | - | - | | 13.000.000.000,00 | BADAN PENGELOLAAN KEUANGAN DAN ASET DAERAH |
| | 5.02.02.2.04.0010 | Pengelolaan Dana bagi Hasil Kabupaten/Kota | | | | | | | | | | | | | | |
| | | | *Jumlah Laporan Hasil Pengelolaan Dana bagi Hasil Kabupaten/Kota* | | | | 1 Laporan | 35.323.420.360,00 | Kab. Blitar, Semua Kecamatan, Semua Kel/Desa | DANA ALOKASI UMUM (DAU) | - | PP5: PENINGKATAN KETENTRAMAN, KETERTIBAN UMUM, DAN KUALITAS PELAYANAN PUBLIK | - | | 35.500.000.000,00 | BADAN PENGELOLAAN KEUANGAN DAN ASET DAERAH |
| 3. | **5.02.03** | **PROGRAM PENGELOLAAN BARANG MILIK DAERAH** | **-** | **-** | | | **-** | **1.687.069.752,00** | | | | | | **-** | **1.696.000.000,00** | |
| | 5.02.03.2.01 | Pengelolaan Barang Milik Daerah | - | - | | | - | 1.687.069.752,00 | | | - | PP5: PENINGKATAN KETENTRAMAN, KETERTIBAN UMUM, DAN KUALITAS PELAYANAN PUBLIK | - | - | 1.696.000.000,00 | BADAN PENGELOLAAN KEUANGAN DAN ASET DAERAH |
| | 5.02.03.2.01.0001 | Penyusunan Standar Harga | | | | | | | | | | | | | | |

| NO | KODE | URUSAN / BIDANG URUSAN / PROGRAM / KEGIATAN / SUB KEGIATAN | INDIKATOR PROGRAM / KEGIATAN / SUB KEGIATAN | TARGET AKHIR PERIODE RENSTRA OPD | REALISASI CAPAIAN RENJA OPD TAHUN 2024 | PRAKIRAAN CAPAIAN TARGET RENJA OPD TAHUN 2025 | CAPAIAN KINERJA DAN KERANGKA PENDANAAN | | | | | | KELOMPOK SASARAN | PRAKIRAAN MAJU RENCANA TAHUN 2027 | | PERANGKAT DAERAH PENANGGUNG JAWAB |
|---|---|---|---|---|---|---|---|---|---|---|---|---|---|---|---|---|
| | | | | | | | TARGET 2026 | PAGU INDIKATIF (Rp) | LOKASI | SUMBER DANA | PRIORITAS | | | TARGET | PAGU INDIKATIF (Rp) | |
| | | | | | | | | | | | NASIONAL | DAERAH | | | | |
| 1 | 2 | 3 | 4 | 5 | 6 | 7 | 8 | 9 | 10 | 11 | 12 | 13 | 14 | 15 | 16 | 17 |
| | | | *Jumlah Standar Harga yang Disusun* | | | | 1 Dokumen | 105.301.500,00 | Kab. Blitar, Semua Kecamatan, Semua Kel/Desa | PENDAPATAN ASLI DAERAH (PAD) | - | PP5: PENINGKATAN KETENTRAMAN, KETERTIBAN UMUM, DAN KUALITAS PELAYANAN PUBLIK | - | | 110.000.000,00 | BADAN PENGELOLAAN KEUANGAN DAN ASET DAERAH |
| | 5.02.03.2.01.0002 | Penyusunan Standar Barang Milik Daerah dan Standar Kebutuhan Barang Milik Daerah | | | | | | | | | | | | | | |
| | | | *Jumlah Standar Barang Milik Daerah dan Standar Kebutuhan Barang Milik Daerah* | | | | 2 Dokumen | 39.346.000,00 | Kab. Blitar, Semua Kecamatan, Semua Kel/Desa | PENDAPATAN ASLI DAERAH (PAD) | - | PP5: PENINGKATAN KETENTRAMAN, KETERTIBAN UMUM, DAN KUALITAS PELAYANAN PUBLIK | - | | 40.000.000,00 | BADAN PENGELOLAAN KEUANGAN DAN ASET DAERAH |
| | 5.02.03.2.01.0003 | Penyusunan Perencanaan Kebutuhan Barang Milik Daerah | | | | | | | | | | | | | | |
| | | | *Jumlah Rencana Kebutuhan Barang Milik Daerah* | | | | 54 Dokumen | 12.832.000,00 | Kab. Blitar, Semua Kecamatan, Semua Kel/Desa | PENDAPATAN ASLI DAERAH (PAD) | - | PP5: PENINGKATAN KETENTRAMAN, KETERTIBAN UMUM, DAN KUALITAS PELAYANAN PUBLIK | - | | 13.000.000,00 | BADAN PENGELOLAAN KEUANGAN DAN ASET DAERAH |
| | 5.02.03.2.01.0004 | Penyusunan Kebijakan Pengelolaan Barang Milik Daerah | | | | | | | | | | | | | | |
| | | | *Jumlah Kebijakan Pengelolaan Barang Milik Daerah* | | | | 1 Dokumen | 11.468.360,00 | Kab. Blitar, Semua Kecamatan, Semua Kel/Desa | PENDAPATAN ASLI DAERAH (PAD) | - | PP5: PENINGKATAN KETENTRAMAN, KETERTIBAN UMUM, DAN KUALITAS PELAYANAN PUBLIK | - | | 12.000.000,00 | BADAN PENGELOLAAN KEUANGAN DAN ASET DAERAH |
| | 5.02.03.2.01.0005 | Penatausahaan Barang Milik Daerah | | | | | | | | | | | | | | |
| | | | *Jumlah Laporan Penatausahaan Barang Milik Daerah* | | | | 1 Laporan | 395.880.000,00 | Kab. Blitar, Semua Kecamatan, Semua Kel/Desa | PENDAPATAN ASLI DAERAH (PAD) | - | PP5: PENINGKATAN KETENTRAMAN, KETERTIBAN UMUM, DAN KUALITAS PELAYANAN PUBLIK | - | | 396.000.000,00 | BADAN PENGELOLAAN KEUANGAN DAN ASET DAERAH |
| | 5.02.03.2.01.0007 | Pengamanan Barang Milik Daerah | | | | | | | | | | | | | | |

| NO | KODE | URUSAN / BIDANG URUSAN / PROGRAM / KEGIATAN / SUB KEGIATAN | INDIKATOR PROGRAM / KEGIATAN / SUB KEGIATAN | TARGET AKHIR PERIODE RENSTRA OPD | REALISASI CAPAIAN RENJA OPD TAHUN 2024 | PRAKIRAAN CAPAIAN TARGET RENJA OPD TAHUN 2025 | CAPAIAN KINERJA DAN KERANGKA PENDANAAN | | | | | | KELOMPOK SASARAN | PRAKIRAAN MAJU RENCANA TAHUN 2027 | | PERANGKAT DAERAH PENANGGUNG JAWAB |
|---|---|---|---|---|---|---|---|---|---|---|---|---|---|---|---|---|
| | | | | | | | TARGET 2026 | PAGU INDIKATIF (Rp) | LOKASI | SUMBER DANA | PRIORITAS | | | TARGET | PAGU INDIKATIF (Rp) | |
| | | | | | | | | | | | NASIONAL | DAERAH | | | | |
| 1 | 2 | 3 | 4 | 5 | 6 | 7 | 8 | 9 | 10 | 11 | 12 | 13 | 14 | 15 | 16 | 17 |
| | | | *Jumlah Laporan Hasil Pengamanan Barang Milik Daerah* | | | | 1 Laporan | 923.398.500,00 | Kab. Blitar, Semua Kecamatan, Semua Kel/Desa | PENDAPATAN ASLI DAERAH (PAD) | - | PP5: PENINGKATAN KETENTRAMAN, KETERTIBAN UMUM, DAN KUALITAS PELAYANAN PUBLIK | - | | 925.000.000,00 | BADAN PENGELOLAAN KEUANGAN DAN ASET DAERAH |
| | 5.02.03.2.01.0008 | Penilaian Barang Milik Daerah | | | | | | | | | | | | | | |
| | | | *Jumlah Laporan Hasil Penilaian Barang Milik Daerah dan Hasil Koordinasi Penilaian Barang Milik Daerah* | | | | 1 Laporan | 151.368.000,00 | Kab. Blitar, Semua Kecamatan, Semua Kel/Desa | PENDAPATAN ASLI DAERAH (PAD) | - | PP5: PENINGKATAN KETENTRAMAN, KETERTIBAN UMUM, DAN KUALITAS PELAYANAN PUBLIK | - | | 152.000.000,00 | BADAN PENGELOLAAN KEUANGAN DAN ASET DAERAH |
| | 5.02.03.2.01.0010 | Optimalisasi Penggunaan, Pemanfaatan, Pemindahtanganan, Pemusnahan, dan Penghapusan Barang Milik Daerah | | | | | | | | | | | | | | |
| | | | *Jumlah Dokumen Hasil Optimalisasi Penggunaan, Pemanfaatan, Pemindahtanganan, Pemusnahan, dan Penghapusan Barang Milik Daerah* | | | | 5 Dokumen | 47.475.392,00 | Kab. Blitar, Semua Kecamatan, Semua Kel/Desa | PENDAPATAN ASLI DAERAH (PAD) | - | PP5: PENINGKATAN KETENTRAMAN, KETERTIBAN UMUM, DAN KUALITAS PELAYANAN PUBLIK | - | | 48.000.000,00 | BADAN PENGELOLAAN KEUANGAN DAN ASET DAERAH |
| | | **BADAN PENDAPATAN DAERAH** | | | | | | **32.843.666.990,15** | | | | | | | **0,00** | |
| | **5** | **UNSUR PENUNJANG URUSAN PEMERINTAHAN** | | | | | | **32.843.666.990,15** | | | | | | | **0,00** | |
| | **5.02** | **KEUANGAN** | | | | | | **32.843.666.990,15** | | | | | | | **0,00** | |
| 1. | **5.02.01** | **PROGRAM PENUNJANG URUSAN PEMERINTAHAN DAERAH KABUPATEN/KOTA** | **-** | **-** | | | **-** | **16.195.836.480,62** | | | | | | **-** | **0,00** | |
| | 5.02.01.2.01 | Perencanaan, Penganggaran, dan Evaluasi Kinerja Perangkat Daerah | - | - | | | - | 0,00 | | | - | - | - | - | 0,00 | BADAN PENDAPATAN DAERAH |
| | 5.02.01.2.01.0001 | Penyusunan Dokumen Perencanaan Perangkat Daerah | | | | | | | | | | | | | | |
| | | | *Jumlah Dokumen Perencanaan Perangkat Daerah* | | | | 12 Dokumen | 0,00 | Kab. Blitar, Semua Kecamatan, Semua Kel/Desa | PENDAPATAN ASLI DAERAH (PAD) | - | - | - | | 0,00 | BADAN PENDAPATAN DAERAH |
| | 5.02.01.2.01.0006 | Koordinasi dan Penyusunan Laporan Capaian Kinerja dan Ikhtisar Realisasi Kinerja SKPD | | | | | | | | | | | | | | |

| NO | KODE | URUSAN / BIDANG URUSAN / PROGRAM / KEGIATAN / SUB KEGIATAN | INDIKATOR PROGRAM / KEGIATAN / SUB KEGIATAN | TARGET AKHIR PERIODE RENSTRA OPD | REALISASI CAPAIAN RENJA OPD TAHUN 2024 | PRAKIRAAN CAPAIAN TARGET RENJA OPD TAHUN 2025 | CAPAIAN KINERJA DAN KERANGKA PENDANAAN | | | | | | KELOMPOK SASARAN | PRAKIRAAN MAJU RENCANA TAHUN 2027 | | PERANGKAT DAERAH PENANGGUNG JAWAB |
|---|---|---|---|---|---|---|---|---|---|---|---|---|---|---|---|---|
| | | | | | | | TARGET 2026 | PAGU INDIKATIF (Rp) | LOKASI | SUMBER DANA | PRIORITAS | | | TARGET | PAGU INDIKATIF (Rp) | |
| | | | | | | | | | | | NASIONAL | DAERAH | | | | |
| 1 | 2 | 3 | 4 | 5 | 6 | 7 | 8 | 9 | 10 | 11 | 12 | 13 | 14 | 15 | 16 | 17 |
| | | | *Jumlah Laporan Capaian Kinerja dan Ikhtisar Realisasi Kinerja SKPD dan Laporan Hasil Koordinasi Penyusunan Laporan Capaian Kinerja dan Ikhtisar Realisasi Kinerja SKPD* | | | | 4 Laporan | 0,00 | Kab. Blitar, Semua Kecamatan, Semua Kel/Desa | PENDAPATAN ASLI DAERAH (PAD) | - | - | - | | 0,00 | BADAN PENDAPATAN DAERAH |
| | 5.02.01.2.02 | Administrasi Keuangan Perangkat Daerah | - | - | | | - | 14.119.281.555,62 | | | - | - | - | - | 0,00 | BADAN PENDAPATAN DAERAH |
| | 5.02.01.2.02.0001 | Penyediaan Gaji dan Tunjangan ASN | | | | | | | | | | | | | | |
| | | | *Jumlah Orang yang Menerima Gaji dan Tunjangan ASN* | | | | 44 Orang/bulan | 13.537.431.949,62 | Kab. Blitar, Semua Kecamatan, Semua Kel/Desa | PENDAPATAN ASLI DAERAH (PAD) | - | - | - | | 0,00 | BADAN PENDAPATAN DAERAH |
| | 5.02.01.2.02.0002 | Penyediaan Administrasi Pelaksanaan Tugas ASN | | | | | | | | | | | | | | |
| | | | *Jumlah Dokumen Hasil Penyediaan Administrasi Pelaksanaan Tugas ASN* | | | | 44 Dokumen | 581.849.606,00 | Kab. Blitar, Semua Kecamatan, Semua Kel/Desa | PENDAPATAN ASLI DAERAH (PAD) | - | - | - | | 0,00 | BADAN PENDAPATAN DAERAH |
| | 5.02.01.2.06 | Administrasi Umum Perangkat Daerah | - | - | | | - | 652.453.504,00 | | | - | - | - | - | 0,00 | BADAN PENDAPATAN DAERAH |
| | 5.02.01.2.06.0001 | Penyediaan Komponen Instalasi<br><br>Listrik/Penerangan Bangunan Kantor | | | | | | | | | | | | | | |
| | | | *Jumlah Paket Komponen Instalasi Listrik/Penerangan Bangunan Kantor yang Disediakan* | | | | 5 Paket | 17.000.000,00 | Kab. Blitar, Semua Kecamatan, Semua Kel/Desa | PENDAPATAN ASLI DAERAH (PAD) | - | - | - | | 0,00 | BADAN PENDAPATAN DAERAH |
| | 5.02.01.2.06.0002 | Penyediaan Peralatan dan Perlengkapan Kantor | | | | | | | | | | | | | | |
| | | | *Jumlah Paket Peralatan dan Perlengkapan Kantor yang Disediakan* | | | | 12 Paket | 255.453.504,00 | Kab. Blitar, Semua Kecamatan, Semua Kel/Desa | PENDAPATAN ASLI DAERAH (PAD) | - | - | - | | 0,00 | BADAN PENDAPATAN DAERAH |
| | 5.02.01.2.06.0003 | Penyediaan Peralatan Rumah Tangga | | | | | | | | | | | | | | |
| | | | *Jumlah Paket Peralatan Rumah Tangga yang Disediakan* | | | | 2 Paket | 20.000.000,00 | Kab. Blitar, Semua Kecamatan, Semua Kel/Desa | PENDAPATAN ASLI DAERAH (PAD) | - | - | - | | 0,00 | BADAN PENDAPATAN DAERAH |
| | 5.02.01.2.06.0004 | Penyediaan Bahan Logistik Kantor | | | | | | | | | | | | | | |
| | | | *Jumlah Paket Bahan Logistik Kantor yang Disediakan* | | | | 2 Paket | 50.000.000,00 | Kab. Blitar, Semua Kecamatan, Semua Kel/Desa | PENDAPATAN ASLI DAERAH (PAD) | - | - | - | | 0,00 | BADAN PENDAPATAN DAERAH |
| | 5.02.01.2.06.0005 | Penyediaan Barang Cetakan dan Penggandaan | | | | | | | | | | | | | | |
| | | | *Jumlah Paket Barang Cetakan dan Penggandaan yang Disediakan* | | | | 5 Paket | 100.000.000,00 | Kab. Blitar, Semua Kecamatan, Semua Kel/Desa | PENDAPATAN ASLI DAERAH (PAD) | - | - | - | | 0,00 | BADAN PENDAPATAN DAERAH |

| NO | KODE | URUSAN / BIDANG URUSAN / PROGRAM / KEGIATAN / SUB KEGIATAN | INDIKATOR PROGRAM / KEGIATAN / SUB KEGIATAN | TARGET AKHIR PERIODE RENSTRA OPD | REALISASI CAPAIAN RENJA OPD TAHUN 2024 | PRAKIRAAN CAPAIAN TARGET RENJA OPD TAHUN 2025 | CAPAIAN KINERJA DAN KERANGKA PENDANAAN | | | | | | KELOMPOK SASARAN | PRAKIRAAN MAJU RENCANA TAHUN 2027 | | PERANGKAT DAERAH PENANGGUNG JAWAB |
|---|---|---|---|---|---|---|---|---|---|---|---|---|---|---|---|---|
| | | | | | | | TARGET 2026 | PAGU INDIKATIF (Rp) | LOKASI | SUMBER DANA | PRIORITAS | | | TARGET | PAGU INDIKATIF (Rp) | |
| | | | | | | | | | | | NASIONAL | DAERAH | | | | |
| 1 | 2 | 3 | 4 | 5 | 6 | 7 | 8 | 9 | 10 | 11 | 12 | 13 | 14 | 15 | 16 | 17 |
| | 5.02.01.2.06.0006 | Penyediaan Bahan Bacaan dan Peraturan Perundang-undangan | | | | | | | | | | | | | | |
| | | | *Jumlah Dokumen Bahan Bacaan dan Peraturan Perundang-Undangan yang Disediakan* | | | | 4 Dokumen | 10.000.000,00 | Kab. Blitar, Semua Kecamatan, Semua Kel/Desa | PENDAPATAN ASLI DAERAH (PAD) | - | - | - | | 0,00 | BADAN PENDAPATAN DAERAH |
| | 5.02.01.2.06.0009 | Penyelenggaraan Rapat Koordinasi dan Konsultasi SKPD | | | | | | | | | | | | | | |
| | | | *Jumlah Laporan Penyelenggaraan Rapat Koordinasi dan Konsultasi SKPD* | | | | 8 Laporan | 200.000.000,00 | Kab. Blitar, Semua Kecamatan, Semua Kel/Desa | PENDAPATAN ASLI DAERAH (PAD) | - | - | - | | 0,00 | BADAN PENDAPATAN DAERAH |
| | 5.02.01.2.07 | Pengadaan Barang Milik Daerah Penunjang Urusan Pemerintah Daerah | - | - | | | - | 395.092.000,00 | | | - | - | - | - | 0,00 | BADAN PENDAPATAN DAERAH |
| | 5.02.01.2.07.0006 | Pengadaan Peralatan dan Mesin Lainnya | | | | | | | | | | | | | | |
| | | | *Jumlah Unit Peralatan dan Mesin Lainnya yang Disediakan* | | | | 8 Unit | 395.092.000,00 | Kab. Blitar, Semua Kecamatan, Semua Kel/Desa | PENDAPATAN ASLI DAERAH (PAD) | - | - | - | | 0,00 | BADAN PENDAPATAN DAERAH |
| | 5.02.01.2.08 | Penyediaan Jasa Penunjang Urusan Pemerintahan Daerah | - | - | | | - | 494.009.421,00 | | | - | - | - | - | 0,00 | BADAN PENDAPATAN DAERAH |
| | 5.02.01.2.08.0001 | Penyediaan Jasa Surat Menyurat | | | | | | | | | | | | | | |
| | | | *Jumlah Laporan Penyediaan Jasa Surat Menyurat* | | | | 12 Laporan | 3.833.000,00 | Kab. Blitar, Semua Kecamatan, Semua Kel/Desa | PENDAPATAN ASLI DAERAH (PAD) | - | - | - | | 0,00 | BADAN PENDAPATAN DAERAH |
| | 5.02.01.2.08.0002 | Penyediaan Jasa Komunikasi, Sumber Daya Air dan Listrik | | | | | | | | | | | | | | |
| | | | *Jumlah Laporan Penyediaan Jasa Komunikasi, Sumber Daya Air dan Listrik yang Disediakan* | | | | 12 Laporan | 125.000.000,00 | Kab. Blitar, Semua Kecamatan, Semua Kel/Desa | PENDAPATAN ASLI DAERAH (PAD) | - | - | - | | 0,00 | BADAN PENDAPATAN DAERAH |
| | 5.02.01.2.08.0004 | Penyediaan Jasa Pelayanan Umum Kantor | | | | | | | | | | | | | | |
| | | | *Jumlah Laporan Penyediaan Jasa Pelayanan Umum Kantor yang Disediakan* | | | | 12 Laporan | 365.176.421,00 | Kab. Blitar, Semua Kecamatan, Semua Kel/Desa | PENDAPATAN ASLI DAERAH (PAD) | - | - | - | | 0,00 | BADAN PENDAPATAN DAERAH |
| | 5.02.01.2.09 | Pemeliharaan Barang Milik Daerah Penunjang Urusan Pemerintahan Daerah | - | - | | | - | 535.000.000,00 | | | - | - | - | - | 0,00 | BADAN PENDAPATAN DAERAH |
| | 5.02.01.2.09.0002 | Penyediaan Jasa Pemeliharaan, Biaya Pemeliharaan, Pajak dan Perizinan Kendaraan Dinas Operasional atau Lapangan | | | | | | | | | | | | | | |
| | | | *Jumlah Kendaraan Dinas Operasional atau Lapangan yang Dipelihara dan dibayarkan Pajak dan Perizinannya* | | | | 34 Unit | 210.000.000,00 | Kab. Blitar, Semua Kecamatan, Semua Kel/Desa | PENDAPATAN ASLI DAERAH (PAD) | - | - | - | | 0,00 | BADAN PENDAPATAN DAERAH |
| | 5.02.01.2.09.0006 | Pemeliharaan Peralatan dan Mesin Lainnya | | | | | | | | | | | | | | |

| NO | KODE | URUSAN / BIDANG URUSAN / PROGRAM / KEGIATAN / SUB KEGIATAN | INDIKATOR PROGRAM / KEGIATAN / SUB KEGIATAN | TARGET AKHIR PERIODE RENSTRA OPD | REALISASI CAPAIAN RENJA OPD TAHUN 2024 | PRAKIRAAN CAPAIAN TARGET RENJA OPD TAHUN 2025 | CAPAIAN KINERJA DAN KERANGKA PENDANAAN | | | | | | KELOMPOK SASARAN | PRAKIRAAN MAJU RENCANA TAHUN 2027 | | PERANGKAT DAERAH PENANGGUNG JAWAB |
|---|---|---|---|---|---|---|---|---|---|---|---|---|---|---|---|---|
| | | | | | | | TARGET 2026 | PAGU INDIKATIF (Rp) | LOKASI | SUMBER DANA | PRIORITAS | | | TARGET | PAGU INDIKATIF (Rp) | |
| | | | | | | | | | | | NASIONAL | DAERAH | | | | |
| 1 | 2 | 3 | 4 | 5 | 6 | 7 | 8 | 9 | 10 | 11 | 12 | 13 | 14 | 15 | 16 | 17 |
| | | | *Jumlah Peralatan dan Mesin Lainnya yang Dipelihara* | | | | 5 Unit | 75.000.000,00 | Kab. Blitar, Semua Kecamatan, Semua Kel/Desa | PENDAPATAN ASLI DAERAH (PAD) | - | - | - | | 0,00 | BADAN PENDAPATAN DAERAH |
| | 5.02.01.2.09.0009 | Pemeliharaan/Rehabilitasi Gedung Kantor dan Bangunan Lainnya | | | | | | | | | | | | | | |
| | | | *Jumlah Gedung Kantor dan Bangunan Lainnya yang Dipelihara/Direhabilitasi* | | | | 1 Unit | 250.000.000,00 | Kab. Blitar, Semua Kecamatan, Semua Kel/Desa | PENDAPATAN ASLI DAERAH (PAD) | - | - | - | | 0,00 | BADAN PENDAPATAN DAERAH |
| 2. | **5.02.04** | **PROGRAM PENGELOLAAN PENDAPATAN DAERAH** | **-** | **-** | | | **-** | **16.647.830.509,53** | | | | | | **-** | **0,00** | |
| | 5.02.04.2.01 | Kegiatan Pengelolaan Pendapatan Daerah | - | - | | | - | 16.647.830.509,53 | | | - | - | - | - | 0,00 | BADAN PENDAPATAN DAERAH |
| | 5.02.04.2.01.0001 | Perencanaan Pengelolaan Pajak Daerah | | | | | | | | | | | | | | |
| | | | *Jumlah Dokumen Rencana Pengelolaan Pajak Daerah* | | | | 2 Dokumen | 125.000.000,00 | Kab. Blitar, Semua Kecamatan, Semua Kel/Desa | PENDAPATAN ASLI DAERAH (PAD) | - | - | - | | 0,00 | BADAN PENDAPATAN DAERAH |
| | 5.02.04.2.01.0002 | Analisa dan Pengembangan Pajak Daerah, serta Penyusunan Kebijakan Pajak Daerah | | | | | | | | | | | | | | |
| | | | *Jumlah Dokumen Hasil Analis Pajak Daerah serta Pengembangan Pajak Daerah dan Kebijakan Pajak Daerah* | | | | 3 Dokumen | 531.070.000,00 | Kab. Blitar, Semua Kecamatan, Semua Kel/Desa | PENDAPATAN ASLI DAERAH (PAD) | - | - | - | | 0,00 | BADAN PENDAPATAN DAERAH |
| | 5.02.04.2.01.0003 | Penyuluhan dan Penyebarluasan Kebijakan Pajak Daerah | | | | | | | | | | | | | | |
| | | | *Jumlah Laporan Pelaksanaan Penyuluhan dan Penyebarluasan Kebijakan Pajak Daerah* | | | | 24 Laporan | 1.505.512.783,00 | Kab. Blitar, Semua Kecamatan, Semua Kel/Desa | PENDAPATAN ASLI DAERAH (PAD) | - | - | - | | 0,00 | BADAN PENDAPATAN DAERAH |
| | 5.02.04.2.01.0004 | Penyediaan Sarana dan Prasarana Pengelolaan Pajak Daerah | | | | | | | | | | | | | | |
| | | | *Jumlah Sarana dan Prasarana Pengelolaan Pajak Daerah* | | | | 4 Unit | 1.148.458.400,00 | Kab. Blitar, Semua Kecamatan, Semua Kel/Desa | PENDAPATAN ASLI DAERAH (PAD) | - | - | - | | 0,00 | BADAN PENDAPATAN DAERAH |
| | 5.02.04.2.01.0005 | Pendataan dan Pendaftaran Objek Pajak Daerah | | | | | | | | | | | | | | |
| | | | *Jumlah Laporan Hasil Pendataan dan Pendaftaran Objek Pajak Daerah, Subjek Pajak dan Wajib Pajak Daerah* | | | | 4 Laporan | 4.077.096.273,00 | Kab. Blitar, Semua Kecamatan, Semua Kel/Desa | PENDAPATAN ASLI DAERAH (PAD) | - | - | - | | 0,00 | BADAN PENDAPATAN DAERAH |
| | 5.02.04.2.01.0006 | Pengolahan, Pemeliharaan, dan Pelaporan Basis Data Pajak Daerah | | | | | | | | | | | | | | |
| | | | *Jumlah Laporan Hasil Pengolahan, Pemeliharaan, dan Pelaporan Basis Data Pajak Daerah* | | | | 10 Laporan | 300.000.000,00 | Kab. Blitar, Semua Kecamatan, Semua Kel/Desa | PENDAPATAN ASLI DAERAH (PAD) | - | - | - | | 0,00 | BADAN PENDAPATAN DAERAH |
| | 5.02.04.2.01.0007 | Penilaian Pajak Bumi dan Bangunan Perdesaan dan Perkotaan (PBBP2) serta Bea Perolehan Hak atas Tanah dan Bangunan (BPHTB) | | | | | | | | | | | | | | |

| NO | KODE | URUSAN / BIDANG URUSAN / PROGRAM / KEGIATAN / SUB KEGIATAN | INDIKATOR PROGRAM / KEGIATAN / SUB KEGIATAN | TARGET AKHIR PERIODE RENSTRA OPD | REALISASI CAPAIAN RENJA OPD TAHUN 2024 | PRAKIRAAN CAPAIAN TARGET RENJA OPD TAHUN 2025 | CAPAIAN KINERJA DAN KERANGKA PENDANAAN | | | | | | KELOMPOK SASARAN | PRAKIRAAN MAJU RENCANA TAHUN 2027 | | PERANGKAT DAERAH PENANGGUNG JAWAB |
|---|---|---|---|---|---|---|---|---|---|---|---|---|---|---|---|---|
| | | | | | | | TARGET 2026 | PAGU INDIKATIF (Rp) | LOKASI | SUMBER DANA | PRIORITAS | | | TARGET | PAGU INDIKATIF (Rp) | |
| | | | | | | | | | | | NASIONAL | DAERAH | | | | |
| 1 | 2 | 3 | 4 | 5 | 6 | 7 | 8 | 9 | 10 | 11 | 12 | 13 | 14 | 15 | 16 | 17 |
| | | | *Jumlah Objek Pajak yang Disesuaikan NJOP nya* | | | | 5 Obyek Pajak | 240.000.000,00 | Kab. Blitar, Semua Kecamatan, Semua Kel/Desa | PENDAPATAN ASLI DAERAH (PAD) | - | - | - | | 0,00 | BADAN PENDAPATAN DAERAH |
| | 5.02.04.2.01.0008 | Penetapan Wajib Pajak Daerah | | | | | | | | | | | | | | |
| | | | *Jumlah Dokumen Ketetapan Pajak Daerah* | | | | 800000 Dokumen | 90.240.000,00 | Kab. Blitar, Semua Kecamatan, Semua Kel/Desa | PENDAPATAN ASLI DAERAH (PAD) | - | - | - | | 0,00 | BADAN PENDAPATAN DAERAH |
| | 5.02.04.2.01.0009 | Pelayanan dan Konsultasi Pajak Daerah | | | | | | | | | | | | | | |
| | | | *Jumlah Layanan dan Konsultasi Pajak Daerah* | | | | 120 Layanan | 367.120.000,00 | Kab. Blitar, Semua Kecamatan, Semua Kel/Desa | PENDAPATAN ASLI DAERAH (PAD) | - | - | - | | 0,00 | BADAN PENDAPATAN DAERAH |
| | 5.02.04.2.01.0010 | Penelitian dan Verifikasi Data Pelaporan Pajak Daerah | | | | | | | | | | | | | | |
| | | | *Jumlah Data Pelaporan Pajak Daerah yang Telah Dilakukan Penelitian dan Verifikasi* | | | | 0 Dokumen | 0,00 | Kab. Blitar, Semua Kecamatan, Semua Kel/Desa | PENDAPATAN ASLI DAERAH (PAD) | - | - | - | | 0,00 | BADAN PENDAPATAN DAERAH |
| | 5.02.04.2.01.0011 | Penagihan Pajak Daerah | | | | | | | | | | | | | | |
| | | | *Jumlah Dokumen Hasil Pelaksanaan Penagihan Pajak Daerah* | | | | 800000 Dokumen | 5.070.858.000,00 | Kab. Blitar, Semua Kecamatan, Semua Kel/Desa | PENDAPATAN ASLI DAERAH (PAD) | - | - | - | | 0,00 | BADAN PENDAPATAN DAERAH |
| | 5.02.04.2.01.0013 | Pengendalian, Pemeriksaan dan Pengawasan Pajak Daerah | | | | | | | | | | | | | | |
| | | | - | | | | - | 2.283.475.053,53 | Kab. Blitar, Semua Kecamatan, Semua Kel/Desa | - | - | - | - | | 0,00 | BADAN PENDAPATAN DAERAH |
| | 5.02.04.2.01.0014 | Pembinaan dan Pengawasan Pengelolaan Pajak Daerah dan Retribusi Daerah | | | | | | | | | | | | | | |
| | | | *Jumlah Laporan Hasil Pembinaan dan Pengawasan Pengelolaan Retribusi Daerah* | | | | 4 Laporan | 634.000.000,00 | Kab. Blitar, Semua Kecamatan, Semua Kel/Desa | - | - | - | - | | 0,00 | BADAN PENDAPATAN DAERAH |
| | 5.02.04.2.01.0015 | Elektronifikasi Transaksi Pemerintah Daerah | | | | | | | | | | | | | | |
| | | | *Jumlah Laporan Perkembangan Elektronifikasi Transaksi Pemerintah Daerah* | | | | 4 Laporan | 275.000.000,00 | Kab. Blitar, Semua Kecamatan, Semua Kel/Desa | PENDAPATAN ASLI DAERAH (PAD) | - | - | - | | 0,00 | BADAN PENDAPATAN DAERAH |
| | | **BADAN KEPEGAWAIAN DAN PENGEMBANGAN SUMBER DAYA MANUSIA** | | | | | | **18.513.718.645,00** | | | | | | | **20.365.090.505,00** | |
| | **5** | **UNSUR PENUNJANG URUSAN PEMERINTAHAN** | | | | | | **18.513.718.645,00** | | | | | | | **20.365.090.505,00** | |
| | **5.03** | **KEPEGAWAIAN** | | | | | | **11.224.176.763,00** | | | | | | | **12.346.594.434,00** | |
| 1. | **5.03.01** | **PROGRAM PENUNJANG URUSAN PEMERINTAHAN DAERAH KABUPATEN/KOTA** | **-** | **-** | | | **-** | **6.611.773.708,00** | | | | | | **-** | **7.272.951.075,00** | |

| NO | KODE | URUSAN / BIDANG URUSAN / PROGRAM / KEGIATAN / SUB KEGIATAN | INDIKATOR PROGRAM / KEGIATAN / SUB KEGIATAN | TARGET AKHIR PERIODE RENSTRA OPD | REALISASI CAPAIAN RENJA OPD TAHUN 2024 | PRAKIRAAN CAPAIAN TARGET RENJA OPD TAHUN 2025 | CAPAIAN KINERJA DAN KERANGKA PENDANAAN | | | | | | KELOMPOK SASARAN | PRAKIRAAN MAJU RENCANA TAHUN 2027 | | PERANGKAT DAERAH PENANGGUNG JAWAB |
|---|---|---|---|---|---|---|---|---|---|---|---|---|---|---|---|---|
| | | | | | | | TARGET 2026 | PAGU INDIKATIF (Rp) | LOKASI | SUMBER DANA | PRIORITAS | | | TARGET | PAGU INDIKATIF (Rp) | |
| | | | | | | | | | | | NASIONAL | DAERAH | | | | |
| 1 | 2 | 3 | 4 | 5 | 6 | 7 | 8 | 9 | 10 | 11 | 12 | 13 | 14 | 15 | 16 | 17 |
| | 5.03.01.2.01 | Perencanaan, Penganggaran, dan Evaluasi Kinerja Perangkat Daerah | - | - | | | - | 5.310.690,00 | | | - | - | - | - | 5.841.760,00 | BADAN KEPEGAWAIAN DAN PENGEMBANGAN SUMBER DAYA MANUSIA |
| | 5.03.01.2.01.0001 | Penyusunan Dokumen Perencanaan Perangkat Daerah | | | | | | | | | | | | | | |
| | | | *Jumlah Dokumen Perencanaan Perangkat Daerah* | | | | 4 Dokumen | 2.655.345,00 | Kab. Blitar, Semua Kecamatan, Semua Kel/Desa | DANA ALOKASI UMUM (DAU) | - | - | - | | 2.920.880,00 | BADAN KEPEGAWAIAN DAN PENGEMBANGAN SUMBER DAYA MANUSIA |
| | 5.03.01.2.01.0007 | Evaluasi Kinerja Perangkat Daerah | | | | | | | | | | | | | | |
| | | | *Jumlah Laporan Evaluasi Kinerja Perangkat Daerah* | | | | 4 Laporan | 2.655.345,00 | Kab. Blitar, Semua Kecamatan, Semua Kel/Desa | DANA ALOKASI UMUM (DAU) | - | - | - | | 2.920.880,00 | BADAN KEPEGAWAIAN DAN PENGEMBANGAN SUMBER DAYA MANUSIA |
| | 5.03.01.2.02 | Administrasi Keuangan Perangkat Daerah | - | - | | | - | 5.430.468.958,00 | | | - | - | - | - | 5.973.515.852,00 | BADAN KEPEGAWAIAN DAN PENGEMBANGAN SUMBER DAYA MANUSIA |
| | 5.03.01.2.02.0001 | Penyediaan Gaji dan Tunjangan ASN | | | | | | | | | | | | | | |
| | | | *Jumlah Orang yang Menerima Gaji dan Tunjangan ASN* | | | | 50 Orang/bulan | 5.340.465.323,00 | Kab. Blitar, Semua Kecamatan, Semua Kel/Desa | DANA ALOKASI UMUM (DAU) | - | - | - | | 5.874.511.855,00 | BADAN KEPEGAWAIAN DAN PENGEMBANGAN SUMBER DAYA MANUSIA |
| | 5.03.01.2.02.0003 | Pelaksanaan Penatausahaan dan<br><br>Pengujian/Verifikasi Keuangan SKPD | | | | | | | | | | | | | | |
| | | | *Jumlah Dokumen Penatausahaan dan Pengujian/Verifikasi Keuangan SKPD* | | | | 4 Dokumen | 85.848.147,00 | Kab. Blitar, Semua Kecamatan, Semua Kel/Desa | DANA ALOKASI UMUM (DAU) | - | - | - | | 94.432.961,00 | BADAN KEPEGAWAIAN DAN PENGEMBANGAN SUMBER DAYA MANUSIA |
| | 5.03.01.2.02.0005 | Koordinasi dan Penyusunan Laporan Keuangan Akhir Tahun SKPD | | | | | | | | | | | | | | |
| | | | *Jumlah Laporan Keuangan Akhir Tahun SKPD dan Laporan Hasil Koordinasi Penyusunan Laporan Keuangan Akhir Tahun SKPD* | | | | 1 Laporan | 4.155.488,00 | Kab. Blitar, Semua Kecamatan, Semua Kel/Desa | DANA ALOKASI UMUM (DAU) | - | - | - | | 4.571.036,00 | BADAN KEPEGAWAIAN DAN PENGEMBANGAN SUMBER DAYA MANUSIA |
| | 5.03.01.2.05 | Administrasi Kepegawaian Perangkat Daerah | - | - | | | - | 267.340.000,00 | | | - | - | - | - | 294.074.000,00 | BADAN KEPEGAWAIAN DAN PENGEMBANGAN SUMBER DAYA MANUSIA |
| | 5.03.01.2.05.0009 | Pendidikan dan Pelatihan Pegawai Berdasarkan Tugas dan Fungsi | | | | | | | | | | | | | | |
| | | | *Jumlah Pegawai Berdasarkan Tugas dan Fungsi yang Mengikuti Pendidikan dan Pelatihan* | | | | 50 Orang | 267.340.000,00 | Kab. Blitar, Semua Kecamatan, Semua Kel/Desa | DANA ALOKASI UMUM (DAU) | - | - | - | | 294.074.000,00 | BADAN KEPEGAWAIAN DAN PENGEMBANGAN SUMBER DAYA MANUSIA |
| | 5.03.01.2.06 | Administrasi Umum Perangkat Daerah | - | - | | | - | 224.343.465,00 | | | - | - | - | - | 246.777.810,00 | BADAN KEPEGAWAIAN DAN PENGEMBANGAN SUMBER DAYA MANUSIA |
| | 5.03.01.2.06.0001 | Penyediaan Komponen Instalasi<br><br>Listrik/Penerangan Bangunan Kantor | | | | | | | | | | | | | | |

| NO | KODE | URUSAN / BIDANG URUSAN / PROGRAM / KEGIATAN / SUB KEGIATAN | INDIKATOR PROGRAM / KEGIATAN / SUB KEGIATAN | TARGET AKHIR PERIODE RENSTRA OPD | REALISASI CAPAIAN RENJA OPD TAHUN 2024 | PRAKIRAAN CAPAIAN TARGET RENJA OPD TAHUN 2025 | CAPAIAN KINERJA DAN KERANGKA PENDANAAN | | | | | | KELOMPOK SASARAN | PRAKIRAAN MAJU RENCANA TAHUN 2027 | | PERANGKAT DAERAH PENANGGUNG JAWAB |
|---|---|---|---|---|---|---|---|---|---|---|---|---|---|---|---|---|
| | | | | | | | TARGET 2026 | PAGU INDIKATIF (Rp) | LOKASI | SUMBER DANA | PRIORITAS | | | TARGET | PAGU INDIKATIF (Rp) | |
| | | | | | | | | | | | NASIONAL | DAERAH | | | | |
| 1 | 2 | 3 | 4 | 5 | 6 | 7 | 8 | 9 | 10 | 11 | 12 | 13 | 14 | 15 | 16 | 17 |
| | | | *Jumlah Paket Komponen Instalasi Listrik/Penerangan Bangunan Kantor yang Disediakan* | | | | 1 Paket | 5.309.836,00 | Kab. Blitar, Semua Kecamatan, Semua Kel/Desa | DANA ALOKASI UMUM (DAU) | - | - | - | | 5.840.819,00 | BADAN KEPEGAWAIAN DAN PENGEMBANGAN SUMBER DAYA MANUSIA |
| | 5.03.01.2.06.0002 | Penyediaan Peralatan dan Perlengkapan Kantor | | | | | | | | | | | | | | |
| | | | *Jumlah Paket Peralatan dan Perlengkapan Kantor yang Disediakan* | | | | 1 Paket | 56.538.753,00 | Kab. Blitar, Semua Kecamatan, Semua Kel/Desa | DANA ALOKASI UMUM (DAU) | - | - | - | | 62.192.628,00 | BADAN KEPEGAWAIAN DAN PENGEMBANGAN SUMBER DAYA MANUSIA |
| | 5.03.01.2.06.0003 | Penyediaan Peralatan Rumah Tangga | | | | | | | | | | | | | | |
| | | | *Jumlah Paket Peralatan Rumah Tangga yang Disediakan* | | | | 2 Paket | 16.868.250,00 | Kab. Blitar, Semua Kecamatan, Semua Kel/Desa | DANA ALOKASI UMUM (DAU) | - | - | - | | 18.555.075,00 | BADAN KEPEGAWAIAN DAN PENGEMBANGAN SUMBER DAYA MANUSIA |
| | 5.03.01.2.06.0004 | Penyediaan Bahan Logistik Kantor | | | | | | | | | | | | | | |
| | | | *Jumlah Paket Bahan Logistik Kantor yang Disediakan* | | | | 2 Paket | 16.386.300,00 | Kab. Blitar, Semua Kecamatan, Semua Kel/Desa | - | - | - | - | | 18.024.930,00 | BADAN KEPEGAWAIAN DAN PENGEMBANGAN SUMBER DAYA MANUSIA |
| | 5.03.01.2.06.0005 | Penyediaan Barang Cetakan dan Penggandaan | | | | | | | | | | | | | | |
| | | | *Jumlah Paket Barang Cetakan dan Penggandaan yang Disediakan* | | | | 2 Paket | 18.742.500,00 | Kab. Blitar, Semua Kecamatan, Semua Kel/Desa | DANA ALOKASI UMUM (DAU) | - | - | - | | 20.616.750,00 | BADAN KEPEGAWAIAN DAN PENGEMBANGAN SUMBER DAYA MANUSIA |
| | 5.03.01.2.06.0006 | Penyediaan Bahan Bacaan dan Peraturan Perundang-undangan | | | | | | | | | | | | | | |
| | | | *Jumlah Dokumen Bahan Bacaan dan Peraturan Perundang-Undangan yang Disediakan* | | | | 12 Dokumen | 3.887.730,00 | Kab. Blitar, Semua Kecamatan, Semua Kel/Desa | DANA ALOKASI UMUM (DAU) | - | - | - | | 4.276.503,00 | BADAN KEPEGAWAIAN DAN PENGEMBANGAN SUMBER DAYA MANUSIA |
| | 5.03.01.2.06.0009 | Penyelenggaraan Rapat Koordinasi dan Konsultasi SKPD | | | | | | | | | | | | | | |
| | | | *Jumlah Laporan Penyelenggaraan Rapat Koordinasi dan Konsultasi SKPD* | | | | 55 Laporan | 106.610.096,00 | Kab. Blitar, Semua Kecamatan, Semua Kel/Desa | DANA ALOKASI UMUM (DAU) | - | - | - | | 117.271.105,00 | BADAN KEPEGAWAIAN DAN PENGEMBANGAN SUMBER DAYA MANUSIA |
| | 5.03.01.2.07 | Pengadaan Barang Milik Daerah Penunjang Urusan Pemerintah Daerah | - | - | | | - | 68.250.000,00 | | | - | - | - | - | 75.075.000,00 | BADAN KEPEGAWAIAN DAN PENGEMBANGAN SUMBER DAYA MANUSIA |
| | 5.03.01.2.07.0005 | Pengadaan Mebel | | | | | | | | | | | | | | |
| | | | *0* | | | | 19 0 | 21.000.000,00 | Kab. Blitar, Semua Kecamatan, Semua Kel/Desa | DANA ALOKASI UMUM (DAU) | - | - | - | | 23.100.000,00 | BADAN KEPEGAWAIAN DAN PENGEMBANGAN SUMBER DAYA MANUSIA |
| | 5.03.01.2.07.0006 | Pengadaan Peralatan dan Mesin Lainnya | | | | | | | | | | | | | | |
| | | | *Jumlah Unit Peralatan dan Mesin Lainnya yang Disediakan* | | | | 6 Unit | 47.250.000,00 | Kab. Blitar, Semua Kecamatan, Semua Kel/Desa | DANA ALOKASI UMUM (DAU) | - | - | - | | 51.975.000,00 | BADAN KEPEGAWAIAN DAN PENGEMBANGAN SUMBER DAYA MANUSIA |

| NO | KODE | URUSAN / BIDANG URUSAN / PROGRAM / KEGIATAN / SUB KEGIATAN | INDIKATOR PROGRAM / KEGIATAN / SUB KEGIATAN | TARGET AKHIR PERIODE RENSTRA OPD | REALISASI CAPAIAN RENJA OPD TAHUN 2024 | PRAKIRAAN CAPAIAN TARGET RENJA OPD TAHUN 2025 | CAPAIAN KINERJA DAN KERANGKA PENDANAAN | | | | | | KELOMPOK SASARAN | PRAKIRAAN MAJU RENCANA TAHUN 2027 | | PERANGKAT DAERAH PENANGGUNG JAWAB |
|---|---|---|---|---|---|---|---|---|---|---|---|---|---|---|---|---|
| | | | | | | | TARGET 2026 | PAGU INDIKATIF (Rp) | LOKASI | SUMBER DANA | PRIORITAS | | | TARGET | PAGU INDIKATIF (Rp) | |
| | | | | | | | | | | | NASIONAL | DAERAH | | | | |
| 1 | 2 | 3 | 4 | 5 | 6 | 7 | 8 | 9 | 10 | 11 | 12 | 13 | 14 | 15 | 16 | 17 |
| | 5.03.01.2.08 | Penyediaan Jasa Penunjang Urusan Pemerintahan Daerah | - | - | | | - | 200.833.385,00 | | | - | - | - | - | 220.916.722,00 | BADAN KEPEGAWAIAN DAN PENGEMBANGAN SUMBER DAYA MANUSIA |
| | 5.03.01.2.08.0001 | Penyediaan Jasa Surat Menyurat | | | | | | | | | | | | | | |
| | | | *Jumlah Laporan Penyediaan Jasa Surat Menyurat* | | | | 2 Laporan | 8.602.808,00 | Kab. Blitar, Semua Kecamatan, Semua Kel/Desa | DANA ALOKASI UMUM (DAU) | - | - | - | | 9.463.088,00 | BADAN KEPEGAWAIAN DAN PENGEMBANGAN SUMBER DAYA MANUSIA |
| | 5.03.01.2.08.0002 | Penyediaan Jasa Komunikasi, Sumber Daya Air dan Listrik | | | | | | | | | | | | | | |
| | | | *Jumlah Laporan Penyediaan Jasa Komunikasi, Sumber Daya Air dan Listrik yang Disediakan* | | | | 24 Laporan | 53.843.454,00 | Kab. Blitar, Semua Kecamatan, Semua Kel/Desa | DANA ALOKASI UMUM (DAU) | - | - | - | | 59.227.799,00 | BADAN KEPEGAWAIAN DAN PENGEMBANGAN SUMBER DAYA MANUSIA |
| | 5.03.01.2.08.0004 | Penyediaan Jasa Pelayanan Umum Kantor | | | | | | | | | | | | | | |
| | | | *Jumlah Laporan Penyediaan Jasa Pelayanan Umum Kantor yang Disediakan* | | | | 12 Laporan | 138.387.123,00 | Kab. Blitar, Semua Kecamatan, Semua Kel/Desa | DANA ALOKASI UMUM (DAU) | - | - | - | | 152.225.835,00 | BADAN KEPEGAWAIAN DAN PENGEMBANGAN SUMBER DAYA MANUSIA |
| | 5.03.01.2.09 | Pemeliharaan Barang Milik Daerah Penunjang Urusan Pemerintahan Daerah | - | - | | | - | 415.227.210,00 | | | - | - | - | - | 456.749.931,00 | BADAN KEPEGAWAIAN DAN PENGEMBANGAN SUMBER DAYA MANUSIA |
| | 5.03.01.2.09.0001 | Penyediaan Jasa Pemeliharaan, Biaya Pemeliharaan, dan Pajak Kendaraan Perorangan Dinas atau Kendaraan Dinas Jabatan | | | | | | | | | | | | | | |
| | | | *Jumlah Kendaraan Perorangan Dinas atau Kendaraan Dinas Jabatan yang Dipelihara dan dibayarkan Pajaknya* | | | | 19 Unit | 304.733.160,00 | Kab. Blitar, Semua Kecamatan, Semua Kel/Desa | DANA ALOKASI UMUM (DAU) | - | - | - | | 335.206.476,00 | BADAN KEPEGAWAIAN DAN PENGEMBANGAN SUMBER DAYA MANUSIA |
| | 5.03.01.2.09.0006 | Pemeliharaan Peralatan dan Mesin Lainnya | | | | | | | | | | | | | | |
| | | | - | | | | - | 59.494.050,00 | Kab. Blitar, Semua Kecamatan, Semua Kel/Desa | DANA ALOKASI UMUM (DAU) | - | - | - | | 65.443.455,00 | BADAN KEPEGAWAIAN DAN PENGEMBANGAN SUMBER DAYA MANUSIA |
| | 5.03.01.2.09.0009 | Pemeliharaan/Rehabilitasi Gedung Kantor dan Bangunan Lainnya | | | | | | | | | | | | | | |
| | | | *Jumlah Gedung Kantor dan Bangunan Lainnya yang Dipelihara/Direhabilitasi* | | | | 2 Unit | 51.000.000,00 | Kab. Blitar, Semua Kecamatan, Semua Kel/Desa | DANA ALOKASI UMUM (DAU) | - | - | - | | 56.100.000,00 | BADAN KEPEGAWAIAN DAN PENGEMBANGAN SUMBER DAYA MANUSIA |
| 2. | **5.03.02** | **PROGRAM KEPEGAWAIAN DAERAH** | **-** | **-** | | | **-** | **4.612.403.055,00** | | | | | | **-** | **5.073.643.359,00** | |
| | 5.03.02.2.01 | Pengadaan, Pemberhentian dan Informasi Kepegawaian ASN | - | - | | | - | 2.039.131.845,00 | | | - | - | - | - | 2.243.045.029,00 | BADAN KEPEGAWAIAN DAN PENGEMBANGAN SUMBER DAYA MANUSIA |
| | 5.03.02.2.01.0003 | Koordinasi dan Fasilitasi Pengadaan PNS dan PPPK | | | | | | | | | | | | | | |
| | | | *Jumlah Dokumen Kegiatan Koordinasi dan Fasilitasi Pengadaan PNS dan PPPK* | | | | 6 Dokumen | 907.781.845,00 | Kab. Blitar, Semua Kecamatan, Semua Kel/Desa | DANA ALOKASI UMUM (DAU) | - | - | - | | 998.560.029,00 | BADAN KEPEGAWAIAN DAN PENGEMBANGAN SUMBER DAYA MANUSIA |

| NO | KODE | URUSAN / BIDANG URUSAN / PROGRAM / KEGIATAN / SUB KEGIATAN | INDIKATOR PROGRAM / KEGIATAN / SUB KEGIATAN | TARGET AKHIR PERIODE RENSTRA OPD | REALISASI CAPAIAN RENJA OPD TAHUN 2024 | PRAKIRAAN CAPAIAN TARGET RENJA OPD TAHUN 2025 | CAPAIAN KINERJA DAN KERANGKA PENDANAAN | | | | | | KELOMPOK SASARAN | PRAKIRAAN MAJU RENCANA TAHUN 2027 | | PERANGKAT DAERAH PENANGGUNG JAWAB |
|---|---|---|---|---|---|---|---|---|---|---|---|---|---|---|---|---|
| | | | | | | | TARGET 2026 | PAGU INDIKATIF (Rp) | LOKASI | SUMBER DANA | PRIORITAS | | | TARGET | PAGU INDIKATIF (Rp) | |
| | | | | | | | | | | | NASIONAL | DAERAH | | | | |
| 1 | 2 | 3 | 4 | 5 | 6 | 7 | 8 | 9 | 10 | 11 | 12 | 13 | 14 | 15 | 16 | 17 |
| | 5.03.02.2.01.0006 | Koordinasi Pelaksanaan Administrasi<br>Pemberhentian | | | | | | | | | | | | | | |
| | | | - | | | | - | 465.850.000,00 | - | - | - | - | - | | 512.435.000,00 | BADAN KEPEGAWAIAN DAN PENGEMBANGAN SUMBER DAYA MANUSIA |
| | 5.03.02.2.01.0008 | Fasilitasi Lembaga Profesi ASN | | | | | | | | | | | | | | |
| | | | *Jumlah Lembaga Profesi ASN yang Difasilitasi* | | | | 1 Lembaga | 332.750.000,00 | Kab. Blitar, Semua Kecamatan, Semua Kel/Desa | DANA ALOKASI UMUM (DAU) | - | - | - | | 366.025.000,00 | BADAN KEPEGAWAIAN DAN PENGEMBANGAN SUMBER DAYA MANUSIA |
| | 5.03.02.2.01.0010 | Pengelolaan Sistem Informasi Kepegawaian | | | | | | | | | | | | | | |
| | | | *Jumlah Dokumen Hasil Pengelolaan Sistem Informasi Kepegawaian* | | | | 4 Dokumen | 332.750.000,00 | Kab. Blitar, Semua Kecamatan, Semua Kel/Desa | DANA ALOKASI UMUM (DAU) | - | - | - | | 366.025.000,00 | BADAN KEPEGAWAIAN DAN PENGEMBANGAN SUMBER DAYA MANUSIA |
| | 5.03.02.2.02 | Mutasi dan Promosi ASN | - | - | | | - | 814.330.000,00 | | | - | - | - | - | 895.763.000,00 | BADAN KEPEGAWAIAN DAN PENGEMBANGAN SUMBER DAYA MANUSIA |
| | 5.03.02.2.02.0001 | Pengelolaan Mutasi ASN | | | | | | | | | | | | | | |
| | | | *Jumlah Dokumen Hasil Pelaksanaan Mutasi Jabatan Pimpinan Tinggi, Jabatan Administrasi, Jabatan Pelaksana dan Mutasi ASN antar Daerah* | | | | 4 Dokumen | 274.065.000,00 | Kab. Blitar, Semua Kecamatan, Semua Kel/Desa | DANA ALOKASI UMUM (DAU) | - | - | - | | 301.471.500,00 | BADAN KEPEGAWAIAN DAN PENGEMBANGAN SUMBER DAYA MANUSIA |
| | 5.03.02.2.02.0002 | Pengelolaan Kenaikan Pangkat ASN | | | | | | | | | | | | | | |
| | | | *Jumlah Pengelolaan Kenaikan Pangkat ASN* | | | | 4 Dokumen | 266.200.000,00 | Kab. Blitar, Semua Kecamatan, Semua Kel/Desa | DANA ALOKASI UMUM (DAU) | - | - | - | | 292.820.000,00 | BADAN KEPEGAWAIAN DAN PENGEMBANGAN SUMBER DAYA MANUSIA |
| | 5.03.02.2.02.0003 | Pengelolaan Promosi ASN | | | | | | | | | | | | | | |
| | | | *Jumlah Dokumen Hasil Pengelolaan Promosi ASN* | | | | 4 Dokumen | 274.065.000,00 | Kab. Blitar, Semua Kecamatan, Semua Kel/Desa | DANA ALOKASI UMUM (DAU) | - | - | - | | 301.471.500,00 | BADAN KEPEGAWAIAN DAN PENGEMBANGAN SUMBER DAYA MANUSIA |
| | 5.03.02.2.03 | Pengembangan Kompetensi ASN | - | - | | | - | 292.338.155,00 | | | - | - | - | - | 321.571.970,00 | BADAN KEPEGAWAIAN DAN PENGEMBANGAN SUMBER DAYA MANUSIA |
| | 5.03.02.2.03.0004 | Pengelolaan Pendidikan Lanjutan ASN | | | | | | | | | | | | | | |
| | | | *Jumlah ASN yang Mendapatkan Pendidikan Lanjutan* | | | | 150 Orang | 292.338.155,00 | Kab. Blitar, Semua Kecamatan, Semua Kel/Desa | DANA ALOKASI UMUM (DAU) | - | - | - | | 321.571.970,00 | BADAN KEPEGAWAIAN DAN PENGEMBANGAN SUMBER DAYA MANUSIA |
| | 5.03.02.2.04 | Penilaian dan Evaluasi Kinerja Aparatur | - | - | | | - | 1.466.603.055,00 | | | - | - | - | - | 1.613.263.360,00 | BADAN KEPEGAWAIAN DAN PENGEMBANGAN SUMBER DAYA MANUSIA |
| | 5.03.02.2.04.0002 | Pelaksanaan Penilaian dan Evaluasi Kinerja Aparatur | | | | | | | | | | | | | | |

| NO | KODE | URUSAN / BIDANG URUSAN / PROGRAM / KEGIATAN / SUB KEGIATAN | INDIKATOR PROGRAM / KEGIATAN / SUB KEGIATAN | TARGET AKHIR PERIODE RENSTRA OPD | REALISASI CAPAIAN RENJA OPD TAHUN 2024 | PRAKIRAAN CAPAIAN TARGET RENJA OPD TAHUN 2025 | CAPAIAN KINERJA DAN KERANGKA PENDANAAN | | | | | | KELOMPOK SASARAN | PRAKIRAAN MAJU RENCANA TAHUN 2027 | | PERANGKAT DAERAH PENANGGUNG JAWAB |
|---|---|---|---|---|---|---|---|---|---|---|---|---|---|---|---|---|
| | | | | | | | TARGET 2026 | PAGU INDIKATIF (Rp) | LOKASI | SUMBER DANA | PRIORITAS | | | TARGET | PAGU INDIKATIF (Rp) | |
| | | | | | | | | | | | NASIONAL | DAERAH | | | | |
| 1 | 2 | 3 | 4 | 5 | 6 | 7 | 8 | 9 | 10 | 11 | 12 | 13 | 14 | 15 | 16 | 17 |
| | | | *Jumlah Dokumen Hasil Pelaksanaan Penilaian dan Evaluasi Kinerja Aparatur* | | | | 1 Dokumen | 266.200.000,00 | Kab. Blitar, Semua Kecamatan, Semua Kel/Desa | DANA ALOKASI UMUM (DAU) | - | - | - | | 292.820.000,00 | BADAN KEPEGAWAIAN DAN PENGEMBANGAN SUMBER DAYA MANUSIA |
| | 5.03.02.2.04.0007 | Pembinaan Disiplin ASN | | | | | | | | | | | | | | |
| | | | *Jumlah ASN yang Mendapatkan Pembinaan Kedisiplinan* | | | | 300 Orang | 1.200.403.055,00 | Kab. Blitar, Semua Kecamatan, Semua Kel/Desa | DANA ALOKASI UMUM (DAU) | - | - | - | | 1.320.443.360,00 | BADAN KEPEGAWAIAN DAN PENGEMBANGAN SUMBER DAYA MANUSIA |
| | **5.04** | **PENDIDIKAN DAN PELATIHAN** | | | | | | **7.289.541.882,00** | | | | | | | **8.018.496.071,00** | |
| 1. | **5.04.02** | **PROGRAM PENGEMBANGAN SUMBER DAYA MANUSIA** | **-** | **-** | | | **-** | **7.289.541.882,00** | | | | | | **-** | **8.018.496.071,00** | |
| | 5.04.02.2.01 | Pengembangan Kompetensi Teknis | - | - | | | - | 2.564.541.882,00 | | | - | - | - | - | 2.820.996.071,00 | BADAN KEPEGAWAIAN DAN PENGEMBANGAN SUMBER DAYA MANUSIA |
| | 5.04.02.2.01.0003 | Penyelenggaraan Pengembangan Kompetensi Teknis Umum, Inti, dan Pilihan bagi Jabatan Administrasi Penyelenggara Urusan Pemerintahan Konkuren, Perangkat Daerah Penunjang, dan Urusan Pemerintahan Umum | | | | | | | | | | | | | | |
| | | | *0* | | | | 180 0 | 2.564.541.882,00 | - | DANA ALOKASI UMUM (DAU) | - | - | - | | 2.820.996.071,00 | BADAN KEPEGAWAIAN DAN PENGEMBANGAN SUMBER DAYA MANUSIA |
| | 5.04.02.2.02 | Sertifikasi, Kelembagaan, Pengembangan Kompetensi Manajerial dan Fungsional | - | - | | | - | 4.725.000.000,00 | | | - | - | - | - | 5.197.500.000,00 | BADAN KEPEGAWAIAN DAN PENGEMBANGAN SUMBER DAYA MANUSIA |
| | 5.04.02.2.02.0003 | Pelaksanaan Sertifikasi Kompetensi di Lingkungan Pemerintah Kabupaten/Kota | | | | | | | | | | | | | | |
| | | | *Jumlah ASN yang Tersertifikasi Lingkup Kabupaten/Kota* | | | | 105 Orang | 975.000.000,00 | Kab. Blitar, Semua Kecamatan, Semua Kel/Desa | DANA ALOKASI UMUM (DAU) | - | - | - | | 1.072.500.000,00 | BADAN KEPEGAWAIAN DAN PENGEMBANGAN SUMBER DAYA MANUSIA |
| | 5.04.02.2.02.0007 | Penyelenggaraan Pengembangan Kompetensi bagi Pimpinan Daerah, Jabatan Pimpinan Tinggi, Jabatan Fungsional, Kepemimpinan, dan Prajabatan | | | | | | | | | | | | | | |
| | | | *Jumlah Laporan Hasil Penyelenggaraan Pengembangan Kompetensi bagi Pimpinan Daerah, Jabatan Pimpinan Tinggi, Jabatan Fungsional, Kepemimpinan, dan Prajabatan* | | | | 3 Laporan | 3.750.000.000,00 | Kab. Blitar, Semua Kecamatan, Semua Kel/Desa | DANA ALOKASI UMUM (DAU) | - | - | - | | 4.125.000.000,00 | BADAN KEPEGAWAIAN DAN PENGEMBANGAN SUMBER DAYA MANUSIA |
| | | **INSPEKTORAT** | | | | | | **18.482.825.989,00** | | | | | | | **19.971.960.992,00** | |
| | **6** | **UNSUR PENGAWASAN URUSAN PEMERINTAHAN** | | | | | | **4.869.584.551,00** | | | | | | | **5.361.388.354,00** | |
| | **6.01** | **INSPEKTORAT DAERAH** | | | | | | **4.869.584.551,00** | | | | | | | **5.361.388.354,00** | |
| 1. | **6.01.01** | **PROGRAM PENUNJANG URUSAN PEMERINTAHAN DAERAH KABUPATEN/KOTA** | **-** | **-** | | | **-** | **23.747.000,00** | | | | | | **-** | **26.121.700,00** | |

| NO | KODE | URUSAN / BIDANG URUSAN / PROGRAM / KEGIATAN / SUB KEGIATAN | INDIKATOR PROGRAM / KEGIATAN / SUB KEGIATAN | TARGET AKHIR PERIODE RENSTRA OPD | REALISASI CAPAIAN RENJA OPD TAHUN 2024 | PRAKIRAAN CAPAIAN TARGET RENJA OPD TAHUN 2025 | CAPAIAN KINERJA DAN KERANGKA PENDANAAN | | | | | | KELOMPOK SASARAN | PRAKIRAAN MAJU RENCANA TAHUN 2027 | | PERANGKAT DAERAH PENANGGUNG JAWAB |
|---|---|---|---|---|---|---|---|---|---|---|---|---|---|---|---|---|
| | | | | | | | TARGET 2026 | PAGU INDIKATIF (Rp) | LOKASI | SUMBER DANA | PRIORITAS | | | TARGET | PAGU INDIKATIF (Rp) | |
| | | | | | | | | | | | NASIONAL | DAERAH | | | | |
| 1 | 2 | 3 | 4 | 5 | 6 | 7 | 8 | 9 | 10 | 11 | 12 | 13 | 14 | 15 | 16 | 17 |
| | 6.01.01.2.01 | Perencanaan, Penganggaran, dan Evaluasi Kinerja Perangkat Daerah | - | - | | | - | 23.747.000,00 | | | - | PP4: PEMBANGUNAN SDM YANG INKLUSIF & PERLINDUNGAN SOSIAL YANG ADAPTIF | - | - | 26.121.700,00 | INSPEKTORAT |
| | 6.01.01.2.01.0001 | Penyusunan Dokumen Perencanaan Perangkat Daerah | | | | | | | | | | | | | | |
| | | | *Jumlah Dokumen Perencanaan Perangkat Daerah* | | | | 9 Dokumen | 9.000.000,00 | - | PENDAPATAN ASLI DAERAH (PAD) | - | PP4: PEMBANGUNAN SDM YANG INKLUSIF & PERLINDUNGAN SOSIAL YANG ADAPTIF | - | | 9.900.000,00 | INSPEKTORAT |
| | 6.01.01.2.01.0002 | Koordinasi dan Penyusunan Dokumen RKA-SKPD | | | | | | | | | | | | | | |
| | | | *Jumlah Dokumen RKA-SKPD dan Laporan Hasil Koordinasi Penyusunan Dokumen RKA-SKPD* | | | | 2 Dokumen | 6.794.000,00 | Kab. Blitar, Semua Kecamatan, Semua Kel/Desa | PENDAPATAN ASLI DAERAH (PAD) | - | PP4: PEMBANGUNAN SDM YANG INKLUSIF & PERLINDUNGAN SOSIAL YANG ADAPTIF | - | | 7.473.400,00 | INSPEKTORAT |
| | 6.01.01.2.01.0003 | Koordinasi dan Penyusunan Dokumen Perubahan RKA-SKPD | | | | | | | | | | | | | | |
| | | | *Jumlah Dokumen Perubahan RKA-SKPD dan Laporan Hasil Koordinasi Penyusunan Dokumen Perubahan RKA-SKPD* | | | | 2 Dokumen | 7.953.000,00 | Kab. Blitar, Semua Kecamatan, Semua Kel/Desa | PENDAPATAN ASLI DAERAH (PAD) | - | PP4: PEMBANGUNAN SDM YANG INKLUSIF & PERLINDUNGAN SOSIAL YANG ADAPTIF | - | | 8.748.300,00 | INSPEKTORAT |
| 2. | **6.01.02** | **PROGRAM PENYELENGGARAAN PENGAWASAN** | **-** | **-** | | | **-** | **3.067.851.282,00** | | | | | | **-** | **3.379.481.759,00** | |
| | 6.01.02.2.01 | Penyelenggaraan Pengawasan Internal | - | - | | | - | 2.826.308.552,00 | | | - | PP4: PEMBANGUNAN SDM YANG INKLUSIF & PERLINDUNGAN SOSIAL YANG ADAPTIF | - | - | 3.147.953.347,00 | INSPEKTORAT |
| | 6.01.02.2.01.0001 | Pengawasan Kinerja Pemerintah Daerah | | | | | | | | | | | | | | |

| NO | KODE | URUSAN / BIDANG URUSAN / PROGRAM / KEGIATAN / SUB KEGIATAN | INDIKATOR PROGRAM / KEGIATAN / SUB KEGIATAN | TARGET AKHIR PERIODE RENSTRA OPD | REALISASI CAPAIAN RENJA OPD TAHUN 2024 | PRAKIRAAN CAPAIAN TARGET RENJA OPD TAHUN 2025 | CAPAIAN KINERJA DAN KERANGKA PENDANAAN | | | | | | KELOMPOK SASARAN | PRAKIRAAN MAJU RENCANA TAHUN 2027 | | PERANGKAT DAERAH PENANGGUNG JAWAB |
|---|---|---|---|---|---|---|---|---|---|---|---|---|---|---|---|---|
| | | | | | | | TARGET 2026 | PAGU INDIKATIF (Rp) | LOKASI | SUMBER DANA | PRIORITAS | | | TARGET | PAGU INDIKATIF (Rp) | |
| | | | | | | | | | | | NASIONAL | DAERAH | | | | |
| 1 | 2 | 3 | 4 | 5 | 6 | 7 | 8 | 9 | 10 | 11 | 12 | 13 | 14 | 15 | 16 | 17 |
| | | | *Jumlah Laporan Hasil Pengawasan Kinerja Pemerintah Daerah* | | | | 119 Laporan | 277.370.100,00 | Kab. Blitar, Semua Kecamatan, Semua Kel/Desa | PENDAPATAN ASLI DAERAH (PAD) | - | PP4: PEMBANGUNAN SDM YANG INKLUSIF & PERLINDUNGAN SOSIAL YANG ADAPTIF | - | | 305.107.110,00 | INSPEKTORAT |
| | 6.01.02.2.01.0002 | Pengawasan Keuangan Pemerintah Daerah | | | | | | | | | | | | | | |
| | | | *Jumlah Laporan Hasil Pengawasan Keuangan Pemerintah Daerah* | | | | 6 Laporan | 152.145.000,00 | Kab. Blitar, Semua Kecamatan, Semua Kel/Desa | PENDAPATAN ASLI DAERAH (PAD) | - | PP4: PEMBANGUNAN SDM YANG INKLUSIF & PERLINDUNGAN SOSIAL YANG ADAPTIF | - | | 167.359.500,00 | INSPEKTORAT |
| | 6.01.02.2.01.0003 | Reviu Laporan Kinerja | | | | | | | | | | | | | | |
| | | | *Jumlah Laporan Hasil Reviu Laporan Kinerja* | | | | 74 Laporan | 259.925.400,00 | Kab. Blitar, Semua Kecamatan, Semua Kel/Desa | PENDAPATAN ASLI DAERAH (PAD) | - | PP4: PEMBANGUNAN SDM YANG INKLUSIF & PERLINDUNGAN SOSIAL YANG ADAPTIF | - | | 285.917.940,00 | INSPEKTORAT |
| | 6.01.02.2.01.0004 | Reviu Laporan Keuangan | | | | | | | | | | | | | | |
| | | | *Jumlah Laporan Hasil Reviu Laporan Keuangan* | | | | 128 Laporan | 426.426.990,00 | Kab. Blitar, Semua Kecamatan, Semua Kel/Desa | PENDAPATAN ASLI DAERAH (PAD) | - | PP4: PEMBANGUNAN SDM YANG INKLUSIF & PERLINDUNGAN SOSIAL YANG ADAPTIF | - | | 469.069.599,00 | INSPEKTORAT |
| | 6.01.02.2.01.0005 | Pengawasan Desa | | | | | | | | | | | | | | |
| | | | *Jumlah Laporan Hasil Pengawasan Desa* | | | | 238 Laporan | 655.315.500,00 | Kab. Blitar, Semua Kecamatan, Semua Kel/Desa | PENDAPATAN ASLI DAERAH (PAD) | - | PP4: PEMBANGUNAN SDM YANG INKLUSIF & PERLINDUNGAN SOSIAL YANG ADAPTIF | - | | 692.958.530,00 | INSPEKTORAT |
| | 6.01.02.2.01.0006 | Kerja Sama Pengawasan Internal | | | | | | | | | | | | | | |

| NO | KODE | URUSAN / BIDANG URUSAN / PROGRAM / KEGIATAN / SUB KEGIATAN | INDIKATOR PROGRAM / KEGIATAN / SUB KEGIATAN | TARGET AKHIR PERIODE RENSTRA OPD | REALISASI CAPAIAN RENJA OPD TAHUN 2024 | PRAKIRAAN CAPAIAN TARGET RENJA OPD TAHUN 2025 | CAPAIAN KINERJA DAN KERANGKA PENDANAAN | | | | | | KELOMPOK SASARAN | PRAKIRAAN MAJU RENCANA TAHUN 2027 | | PERANGKAT DAERAH PENANGGUNG JAWAB |
|---|---|---|---|---|---|---|---|---|---|---|---|---|---|---|---|---|
| | | | | | | | TARGET 2026 | PAGU INDIKATIF (Rp) | LOKASI | SUMBER DANA | PRIORITAS | | | TARGET | PAGU INDIKATIF (Rp) | |
| | | | | | | | | | | | NASIONAL | DAERAH | | | | |
| 1 | 2 | 3 | 4 | 5 | 6 | 7 | 8 | 9 | 10 | 11 | 12 | 13 | 14 | 15 | 16 | 17 |
| | | | *Jumlah Kesepakatan Pengawasan Internal yang Terbentuk* | | | | 2 Kesepakatan | 685.125.562,00 | Semua Kota/Kab, Semua Kecamatan, Semua Kel/Desa | PENDAPATAN ASLI DAERAH (PAD) | - | PP4: PEMBANGUNAN SDM YANG INKLUSIF & PERLINDUNGAN SOSIAL YANG ADAPTIF | - | | 753.638.118,00 | INSPEKTORAT |
| | 6.01.02.2.01.0007 | Monitoring dan Evaluasi Tindak Lanjut Hasil Pemeriksaan BPK RI dan Tindak Lanjut Hasil Pemeriksaan APIP | | | | | | | | | | | | | | |
| | | | *Jumlah Dokumen Hasil Monitoring dan Evaluasi Tindak Lanjut Hasil Pemeriksaan BPK RI dan Tindak Lanjut Hasil Pemeriksaan APIP* | | | | 3 Dokumen | 370.000.000,00 | Kab. Blitar, Semua Kecamatan, Semua Kel/Desa | PENDAPATAN ASLI DAERAH (PAD) | - | - | - | | 473.902.550,00 | INSPEKTORAT |
| | 6.01.02.2.02 | Penyelenggaraan Pengawasan dengan Tujuan Tertentu | - | - | | | - | 241.542.730,00 | | | - | PP4: PEMBANGUNAN SDM YANG INKLUSIF & PERLINDUNGAN SOSIAL YANG ADAPTIF | - | - | 231.528.412,00 | INSPEKTORAT |
| | 6.01.02.2.02.0001 | Penanganan Penyelesaian Kerugian<br><br>Negara/Daerah | | | | | | | | | | | | | | |
| | | | *Jumlah Laporan Penyelesaian Kerugian Negara/Daerah yang Ditangani* | | | | 60 Laporan | 88.205.480,00 | Kab. Blitar, Semua Kecamatan, Semua Kel/Desa | PENDAPATAN ASLI DAERAH (PAD) | - | PP4: PEMBANGUNAN SDM YANG INKLUSIF & PERLINDUNGAN SOSIAL YANG ADAPTIF | - | | 70.524.300,00 | INSPEKTORAT |
| | 6.01.02.2.02.0002 | Pengawasan dengan Tujuan Tertentu | | | | | | | | | | | | | | |
| | | | *Jumlah Laporan Hasil Pengawasan Dengan Tujuan Tertentu* | | | | 18 Laporan | 153.337.250,00 | Kab. Blitar, Semua Kecamatan, Semua Kel/Desa | PENDAPATAN ASLI DAERAH (PAD) | - | PP4: PEMBANGUNAN SDM YANG INKLUSIF & PERLINDUNGAN SOSIAL YANG ADAPTIF | - | | 161.004.112,00 | INSPEKTORAT |
| 3. | **6.01.03** | **PROGRAM PERUMUSAN KEBIJAKAN, PENDAMPINGAN DAN ASISTENSI** | **-** | **-** | | | **-** | **1.777.986.269,00** | | | | | | **-** | **1.955.784.895,00** | |

| NO | KODE | URUSAN / BIDANG URUSAN / PROGRAM / KEGIATAN / SUB KEGIATAN | INDIKATOR PROGRAM / KEGIATAN / SUB KEGIATAN | TARGET AKHIR PERIODE RENSTRA OPD | REALISASI CAPAIAN RENJA OPD TAHUN 2024 | PRAKIRAAN CAPAIAN TARGET RENJA OPD TAHUN 2025 | CAPAIAN KINERJA DAN KERANGKA PENDANAAN | | | | | | KELOMPOK SASARAN | PRAKIRAAN MAJU RENCANA TAHUN 2027 | | PERANGKAT DAERAH PENANGGUNG JAWAB |
|---|---|---|---|---|---|---|---|---|---|---|---|---|---|---|---|---|
| | | | | | | | TARGET 2026 | PAGU INDIKATIF (Rp) | LOKASI | SUMBER DANA | PRIORITAS | | | TARGET | PAGU INDIKATIF (Rp) | |
| | | | | | | | | | | | NASIONAL | DAERAH | | | | |
| 1 | 2 | 3 | 4 | 5 | 6 | 7 | 8 | 9 | 10 | 11 | 12 | 13 | 14 | 15 | 16 | 17 |
| | 6.01.03.2.01 | Perumusan Kebijakan Teknis di Bidang Pengawasan dan Fasilitasi Pengawasan | - | - | | | - | 112.180.000,00 | | | - | PP4: PEMBANGUNAN SDM YANG INKLUSIF & PERLINDUNGAN SOSIAL YANG ADAPTIF | - | - | 123.398.000,00 | INSPEKTORAT |
| | 6.01.03.2.01.0001 | Perumusan Kebijakan Teknis di Bidang Pengawasan | | | | | | | | | | | | | | |
| | | | *Jumlah Rekomendasi Kebijakan Teknis di Bidang Pengawasan yang Disusun* | | | | 3 Rekomendasi | 55.000.000,00 | - | PAJAK DAERAH | - | PP4: PEMBANGUNAN SDM YANG INKLUSIF & PERLINDUNGAN SOSIAL YANG ADAPTIF | - | | 60.500.000,00 | INSPEKTORAT |
| | 6.01.03.2.01.0002 | Perumusan Kebijakan Teknis di Bidang Fasilitasi Pengawasan | | | | | | | | | | | | | | |
| | | | *Jumlah Rekomendasi Kebijakan Teknis di Bidang Fasilitasi Pengawasan yang Disusun* | | | | 3 Rekomendasi | 57.180.000,00 | Kab. Blitar, Semua Kecamatan, Semua Kel/Desa | PENDAPATAN ASLI DAERAH (PAD) | - | PP4: PEMBANGUNAN SDM YANG INKLUSIF & PERLINDUNGAN SOSIAL YANG ADAPTIF | - | | 62.898.000,00 | INSPEKTORAT |
| | 6.01.03.2.02 | Pendampingan dan Asistensi | - | - | | | - | 1.665.806.269,00 | | | - | PP4: PEMBANGUNAN SDM YANG INKLUSIF & PERLINDUNGAN SOSIAL YANG ADAPTIF | - | - | 1.832.386.895,00 | INSPEKTORAT |
| | 6.01.03.2.02.0001 | Pendampingan dan Asistensi Urusan Pemerintahan Daerah | | | | | | | | | | | | | | |
| | | | *Jumlah Perangkat Daerah yang Dilakukan Pendampingan dan Asistensi Urusan Pemerintahan Daerah* | | | | 52 perangkat daerah | 500.074.869,00 | Kab. Blitar, Semua Kecamatan, Semua Kel/Desa | PENDAPATAN ASLI DAERAH (PAD) | - | PP4: PEMBANGUNAN SDM YANG INKLUSIF & PERLINDUNGAN SOSIAL YANG ADAPTIF | - | | 550.082.355,00 | INSPEKTORAT |
| | 6.01.03.2.02.0002 | Pendampingan, Asistensi, Verifikasi, dan Penilaian Reformasi Birokrasi | | | | | | | | | | | | | | |

| NO | KODE | URUSAN / BIDANG URUSAN / PROGRAM / KEGIATAN / SUB KEGIATAN | INDIKATOR PROGRAM / KEGIATAN / SUB KEGIATAN | TARGET AKHIR PERIODE RENSTRA OPD | REALISASI CAPAIAN RENJA OPD TAHUN 2024 | PRAKIRAAN CAPAIAN TARGET RENJA OPD TAHUN 2025 | CAPAIAN KINERJA DAN KERANGKA PENDANAAN | | | | | | KELOMPOK SASARAN | PRAKIRAAN MAJU RENCANA TAHUN 2027 | | PERANGKAT DAERAH PENANGGUNG JAWAB |
|---|---|---|---|---|---|---|---|---|---|---|---|---|---|---|---|---|
| | | | | | | | TARGET 2026 | PAGU INDIKATIF (Rp) | LOKASI | SUMBER DANA | PRIORITAS | | | TARGET | PAGU INDIKATIF (Rp) | |
| | | | | | | | | | | | NASIONAL | DAERAH | | | | |
| 1 | 2 | 3 | 4 | 5 | 6 | 7 | 8 | 9 | 10 | 11 | 12 | 13 | 14 | 15 | 16 | 17 |
| | | | *Jumlah Perangkat Daerah yang Dilakukan Pendampingan, Asistensi, Verifikasi, dan Penilaian Reformasi Birokrasi* | | | | 25 perangkat daerah | 394.121.200,00 | Kab. Blitar, Semua Kecamatan, Semua Kel/Desa | PENDAPATAN ASLI DAERAH (PAD) | - | PP4: PEMBANGUNAN SDM YANG INKLUSIF & PERLINDUNGAN SOSIAL YANG ADAPTIF | - | | 433.533.320,00 | INSPEKTORAT |
| | 6.01.03.2.02.0003 | Koordinasi, Monitoring dan Evaluasi serta Verifikasi Pencegahan dan Pemberantasan Korupsi | | | | | | | | | | | | | | |
| | | | *Jumlah Kegiatan Koordinasi, Monitoring dan Evaluasi serta Verifikasi Pencegahan dan Pemberantasan Korupsi* | | | | 9 Kegiatan | 363.090.000,00 | Kab. Blitar, Semua Kecamatan, Semua Kel/Desa | PENDAPATAN ASLI DAERAH (PAD) | - | PP4: PEMBANGUNAN SDM YANG INKLUSIF & PERLINDUNGAN SOSIAL YANG ADAPTIF | - | | 399.399.000,00 | INSPEKTORAT |
| | 6.01.03.2.02.0004 | Pendampingan, Asistensi dan Verifikasi Penegakan Integritas | | | | | | | | | | | | | | |
| | | | *Jumlah Perangkat Daerah yang Dilakukan Pendampingan, Asistensi dan Verifikasi Penegakan Integritas* | | | | 15 perangkat daerah | 408.520.200,00 | Kab. Blitar, Semua Kecamatan, Semua Kel/Desa | PENDAPATAN ASLI DAERAH (PAD) | - | PP4: PEMBANGUNAN SDM YANG INKLUSIF & PERLINDUNGAN SOSIAL YANG ADAPTIF | - | | 449.372.220,00 | INSPEKTORAT |
| | **X** | **NON URUSAN** | | | | | | **13.613.241.438,00** | | | | | | | **14.610.572.638,00** | |
| | **X.XX** | **URUSAN PEMERINTAHAN BIDANG XX** | | | | | | **13.613.241.438,00** | | | | | | | **14.610.572.638,00** | |
| 1. | **X.XX.01** | **PROGRAM PENUNJANG URUSAN PEMERINTAHAN DAERAH KABUPATEN/KOTA** | **-** | **-** | | | **-** | **13.613.241.438,00** | | | | | | **-** | **14.610.572.638,00** | |
| | X.XX.01.2.01 | Perencanaan, Penganggaran, dan Evaluasi Kinerja Perangkat Daerah | - | - | | | - | 36.700.000,00 | | | - | PP4: PEMBANGUNAN SDM YANG INKLUSIF & PERLINDUNGAN SOSIAL YANG ADAPTIF | - | - | 40.370.000,00 | INSPEKTORAT |
| | X.XX.01.2.01.0006 | Koordinasi dan Penyusunan Laporan Capaian Kinerja dan Ikhtisar Realisasi Kinerja SKPD | | | | | | | | | | | | | | |
| | | | *Jumlah Laporan Capaian Kinerja dan Ikhtisar Realisasi Kinerja SKPD dan Laporan Hasil Koordinasi Penyusunan Laporan Capaian Kinerja dan Ikhtisar Realisasi Kinerja SKPD* | | | | 2 Laporan | 33.100.000,00 | Kab. Blitar, Semua Kecamatan, Semua Kel/Desa | PENDAPATAN ASLI DAERAH (PAD) | - | PP4: PEMBANGUNAN SDM YANG INKLUSIF & PERLINDUNGAN SOSIAL YANG ADAPTIF | - | | 36.410.000,00 | INSPEKTORAT |

| NO | KODE | URUSAN / BIDANG URUSAN / PROGRAM / KEGIATAN / SUB KEGIATAN | INDIKATOR PROGRAM / KEGIATAN / SUB KEGIATAN | TARGET AKHIR PERIODE RENSTRA OPD | REALISASI CAPAIAN RENJA OPD TAHUN 2024 | PRAKIRAAN CAPAIAN TARGET RENJA OPD TAHUN 2025 | CAPAIAN KINERJA DAN KERANGKA PENDANAAN | | | | | | KELOMPOK SASARAN | PRAKIRAAN MAJU RENCANA TAHUN 2027 | | PERANGKAT DAERAH PENANGGUNG JAWAB |
|---|---|---|---|---|---|---|---|---|---|---|---|---|---|---|---|---|
| | | | | | | | TARGET 2026 | PAGU INDIKATIF (Rp) | LOKASI | SUMBER DANA | PRIORITAS | | | TARGET | PAGU INDIKATIF (Rp) | |
| | | | | | | | | | | | NASIONAL | DAERAH | | | | |
| 1 | 2 | 3 | 4 | 5 | 6 | 7 | 8 | 9 | 10 | 11 | 12 | 13 | 14 | 15 | 16 | 17 |
| | X.XX.01.2.01.0007 | Evaluasi Kinerja Perangkat Daerah | | | | | | | | | | | | | | |
| | | | - | | | | - | 3.600.000,00 | - | - | - | - | - | | 3.960.000,00 | INSPEKTORAT |
| | X.XX.01.2.02 | Administrasi Keuangan Perangkat Daerah | - | - | | | - | 10.080.498.559,00 | | | - | - | - | - | 10.591.683.017,00 | INSPEKTORAT |
| | X.XX.01.2.02.0001 | Penyediaan Gaji dan Tunjangan ASN | | | | | | | | | | | | | | |
| | X.XX.01.2.02.0003 | Pelaksanaan Penatausahaan dan<br>Pengujian/Verifikasi Keuangan SKPD | | | | | | | | | | | | | | |
| | | | *Jumlah Dokumen Penatausahaan dan Pengujian/Verifikasi Keuangan SKPD* | | | | 12 Dokumen | 122.793.913,00 | Kab. Blitar, Semua Kecamatan, Semua Kel/Desa | PENDAPATAN ASLI DAERAH (PAD) | - | PP4: PEMBANGUNAN SDM YANG INKLUSIF & PERLINDUNGAN SOSIAL YANG ADAPTIF | - | | 135.073.304,00 | INSPEKTORAT |
| | X.XX.01.2.02.0004 | Koordinasi dan Pelaksanaan Akuntansi SKPD | | | | | | | | | | | | | | |
| | | | *Jumlah Dokumen Koordinasi dan Pelaksanaan Akuntansi SKPD* | | | | 12 Dokumen | 6.500.000,00 | Kab. Blitar, Semua Kecamatan, Semua Kel/Desa | PENDAPATAN ASLI DAERAH (PAD) | - | PP4: PEMBANGUNAN SDM YANG INKLUSIF & PERLINDUNGAN SOSIAL YANG ADAPTIF | - | | 7.150.000,00 | INSPEKTORAT |
| | X.XX.01.2.02.0005 | Koordinasi dan Penyusunan Laporan Keuangan Akhir Tahun SKPD | | | | | | | | | | | | | | |
| | | | *Jumlah Laporan Keuangan Akhir Tahun SKPD dan Laporan Hasil Koordinasi Penyusunan Laporan Keuangan Akhir Tahun SKPD* | | | | 2 Laporan | 6.396.700,00 | Semua Kota/Kab, Semua Kecamatan, Semua Kel/Desa | PENDAPATAN ASLI DAERAH (PAD) | - | PP4: PEMBANGUNAN SDM YANG INKLUSIF & PERLINDUNGAN SOSIAL YANG ADAPTIF | - | | 7.036.370,00 | INSPEKTORAT |
| | X.XX.01.2.02.0006 | Pengelolaan dan Penyiapan Bahan Tanggapan Pemeriksaan | | | | | | | | | | | | | | |
| | | | *Jumlah Dokumen Bahan Tanggapan Pemeriksaan dan Tindak Lanjut Pemeriksaan* | | | | 1 Dokumen | 1.500.000,00 | Kab. Blitar, Semua Kecamatan, Semua Kel/Desa | PENDAPATAN ASLI DAERAH (PAD) | - | PP4: PEMBANGUNAN SDM YANG INKLUSIF & PERLINDUNGAN SOSIAL YANG ADAPTIF | - | | 1.650.000,00 | INSPEKTORAT |
| | X.XX.01.2.02.0007 | Koordinasi dan Penyusunan Laporan Keuangan Bulanan/ Triwulanan/ Semesteran SKPD | | | | | | | | | | | | | | |

| NO | KODE | URUSAN / BIDANG URUSAN / PROGRAM / KEGIATAN / SUB KEGIATAN | INDIKATOR PROGRAM / KEGIATAN / SUB KEGIATAN | TARGET AKHIR PERIODE RENSTRA OPD | REALISASI CAPAIAN RENJA OPD TAHUN 2024 | PRAKIRAAN CAPAIAN TARGET RENJA OPD TAHUN 2025 | CAPAIAN KINERJA DAN KERANGKA PENDANAAN | | | | | | KELOMPOK SASARAN | PRAKIRAAN MAJU RENCANA TAHUN 2027 | | PERANGKAT DAERAH PENANGGUNG JAWAB |
|---|---|---|---|---|---|---|---|---|---|---|---|---|---|---|---|---|
| | | | | | | | TARGET 2026 | PAGU INDIKATIF (Rp) | LOKASI | SUMBER DANA | PRIORITAS | | | TARGET | PAGU INDIKATIF (Rp) | |
| | | | | | | | | | | | NASIONAL | DAERAH | | | | |
| 1 | 2 | 3 | 4 | 5 | 6 | 7 | 8 | 9 | 10 | 11 | 12 | 13 | 14 | 15 | 16 | 17 |
| | | | *Jumlah Laporan Keuangan Bulanan/ Triwulanan/ Semesteran SKPD dan Laporan Koordinasi Penyusunan Laporan Keuangan Bulanan/Triwulanan/Semesteran SKPD* | | | | 12 Laporan | 6.000.000,00 | Kab. Blitar, Semua Kecamatan, Semua Kel/Desa | PENDAPATAN ASLI DAERAH (PAD) | - | PP4: PEMBANGUNAN SDM YANG INKLUSIF & PERLINDUNGAN SOSIAL YANG ADAPTIF | - | | 6.600.000,00 | INSPEKTORAT |
| | X.XX.01.2.03 | Administrasi Barang Milik Daerah pada Perangkat Daerah | - | - | | | - | 4.500.000,00 | | | - | PP4: PEMBANGUNAN SDM YANG INKLUSIF & PERLINDUNGAN SOSIAL YANG ADAPTIF | - | - | 4.950.000,00 | INSPEKTORAT |
| | X.XX.01.2.03.0001 | Penyusunan Perencanaan Kebutuhan Barang Milik Daerah SKPD | | | | | | | | | | | | | | |
| | | | *Jumlah Rencana Kebutuhan Barang Milik Daerah SKPD* | | | | 2 Dokumen | 1.500.000,00 | Kab. Blitar, Semua Kecamatan, Semua Kel/Desa | PENDAPATAN ASLI DAERAH (PAD) | - | PP4: PEMBANGUNAN SDM YANG INKLUSIF & PERLINDUNGAN SOSIAL YANG ADAPTIF | - | | 1.650.000,00 | INSPEKTORAT |
| | X.XX.01.2.03.0005 | Rekonsiliasi dan Penyusunan Laporan Barang Milik Daerah pada SKPD | | | | | | | | | | | | | | |
| | | | *Jumlah Laporan Rekonsiliasi dan Penyusunan Laporan Barang Milik Daerah pada SKPD* | | | | 2 Laporan | 1.500.000,00 | Kab. Blitar, Semua Kecamatan, Semua Kel/Desa | PENDAPATAN ASLI DAERAH (PAD) | - | PP4: PEMBANGUNAN SDM YANG INKLUSIF & PERLINDUNGAN SOSIAL YANG ADAPTIF | - | | 1.650.000,00 | INSPEKTORAT |
| | X.XX.01.2.03.0006 | Penatausahaan Barang Milik Daerah pada SKPD | | | | | | | | | | | | | | |
| | | | *Jumlah Laporan Penatausahaan Barang Milik Daerah pada SKPD* | | | | 1 Laporan | 1.500.000,00 | Kab. Blitar, Semua Kecamatan, Semua Kel/Desa | PENDAPATAN ASLI DAERAH (PAD) | - | PP4: PEMBANGUNAN SDM YANG INKLUSIF & PERLINDUNGAN SOSIAL YANG ADAPTIF | - | | 1.650.000,00 | INSPEKTORAT |
| | X.XX.01.2.05 | Administrasi Kepegawaian Perangkat Daerah | - | - | | | - | 1.678.229.250,00 | | | - | PP4: PEMBANGUNAN SDM YANG INKLUSIF & PERLINDUNGAN SOSIAL YANG ADAPTIF | - | - | 1.978.839.250,00 | INSPEKTORAT |

| NO | KODE | URUSAN / BIDANG URUSAN / PROGRAM / KEGIATAN / SUB KEGIATAN | INDIKATOR PROGRAM / KEGIATAN / SUB KEGIATAN | TARGET AKHIR PERIODE RENSTRA OPD | REALISASI CAPAIAN RENJA OPD TAHUN 2024 | PRAKIRAAN CAPAIAN TARGET RENJA OPD TAHUN 2025 | CAPAIAN KINERJA DAN KERANGKA PENDANAAN | | | | | | KELOMPOK SASARAN | PRAKIRAAN MAJU RENCANA TAHUN 2027 | | PERANGKAT DAERAH PENANGGUNG JAWAB |
|---|---|---|---|---|---|---|---|---|---|---|---|---|---|---|---|---|
| | | | | | | | TARGET 2026 | PAGU INDIKATIF (Rp) | LOKASI | SUMBER DANA | PRIORITAS | | | TARGET | PAGU INDIKATIF (Rp) | |
| | | | | | | | | | | | NASIONAL | DAERAH | | | | |
| 1 | 2 | 3 | 4 | 5 | 6 | 7 | 8 | 9 | 10 | 11 | 12 | 13 | 14 | 15 | 16 | 17 |
| | X.XX.01.2.05.0004 | Koordinasi dan Pelaksanaan Sistem Informasi Kepegawaian | | | | | | | | | | | | | | |
| | | | *Jumlah Dokumen Hasil Koordinasi dan Pelaksanaaan Sistem Informasi Kepegawaian* | | | | 2 Dokumen | 3.500.000,00 | Kab. Blitar, Semua Kecamatan, Semua Kel/Desa | PENDAPATAN ASLI DAERAH (PAD) | - | PP4: PEMBANGUNAN SDM YANG INKLUSIF & PERLINDUNGAN SOSIAL YANG ADAPTIF | - | | 3.850.000,00 | INSPEKTORAT |
| | X.XX.01.2.05.0005 | Monitoring, Evaluasi, dan Penilaian Kinerja Pegawai | | | | | | | | | | | | | | |
| | | | *Jumlah Dokumen Monitoring, Evaluasi, dan Penilaian Kinerja Pegawai* | | | | 3 Dokumen | 2.600.000,00 | Kab. Blitar, Semua Kecamatan, Semua Kel/Desa | PENDAPATAN ASLI DAERAH (PAD) | - | PP4: PEMBANGUNAN SDM YANG INKLUSIF & PERLINDUNGAN SOSIAL YANG ADAPTIF | - | | 2.860.000,00 | INSPEKTORAT |
| | X.XX.01.2.05.0009 | Pendidikan dan Pelatihan Pegawai Berdasarkan Tugas dan Fungsi | | | | | | | | | | | | | | |
| | | | *Jumlah Pegawai Berdasarkan Tugas dan Fungsi yang Mengikuti Pendidikan dan Pelatihan* | | | | 56 Orang | 1.672.129.250,00 | Kab. Blitar, Semua Kecamatan, Semua Kel/Desa | PENDAPATAN ASLI DAERAH (PAD) | - | PP4: PEMBANGUNAN SDM YANG INKLUSIF & PERLINDUNGAN SOSIAL YANG ADAPTIF | - | | 1.972.129.250,00 | INSPEKTORAT |
| | X.XX.01.2.06 | Administrasi Umum Perangkat Daerah | - | - | | | - | 972.219.050,00 | | | - | PP4: PEMBANGUNAN SDM YANG INKLUSIF & PERLINDUNGAN SOSIAL YANG ADAPTIF | - | - | 1.069.446.335,00 | INSPEKTORAT |
| | X.XX.01.2.06.0001 | Penyediaan Komponen Instalasi<br><br>Listrik/Penerangan Bangunan Kantor | | | | | | | | | | | | | | |
| | | | *Jumlah Paket Komponen Instalasi Listrik/Penerangan Bangunan Kantor yang Disediakan* | | | | 3 Paket | 16.464.950,00 | Kab. Blitar, Semua Kecamatan, Semua Kel/Desa | PENDAPATAN ASLI DAERAH (PAD) | - | PP4: PEMBANGUNAN SDM YANG INKLUSIF & PERLINDUNGAN SOSIAL YANG ADAPTIF | - | | 18.111.445,00 | INSPEKTORAT |
| | X.XX.01.2.06.0002 | Penyediaan Peralatan dan Perlengkapan Kantor | | | | | | | | | | | | | | |

| NO | KODE | URUSAN / BIDANG URUSAN / PROGRAM / KEGIATAN / SUB KEGIATAN | INDIKATOR PROGRAM / KEGIATAN / SUB KEGIATAN | TARGET AKHIR PERIODE RENSTRA OPD | REALISASI CAPAIAN RENJA OPD TAHUN 2024 | PRAKIRAAN CAPAIAN TARGET RENJA OPD TAHUN 2025 | CAPAIAN KINERJA DAN KERANGKA PENDANAAN | | | | | | KELOMPOK SASARAN | PRAKIRAAN MAJU RENCANA TAHUN 2027 | | PERANGKAT DAERAH PENANGGUNG JAWAB |
|---|---|---|---|---|---|---|---|---|---|---|---|---|---|---|---|---|
| | | | | | | | TARGET 2026 | PAGU INDIKATIF (Rp) | LOKASI | SUMBER DANA | PRIORITAS | | | TARGET | PAGU INDIKATIF (Rp) | |
| | | | | | | | | | | | NASIONAL | DAERAH | | | | |
| 1 | 2 | 3 | 4 | 5 | 6 | 7 | 8 | 9 | 10 | 11 | 12 | 13 | 14 | 15 | 16 | 17 |
| | | | *Jumlah Paket Peralatan dan Perlengkapan Kantor yang Disediakan* | | | | 3 Paket | 128.275.200,00 | Semua Kota/Kab, Semua Kecamatan, Semua Kel/Desa | PENDAPATAN ASLI DAERAH (PAD) | - | PP4: PEMBANGUNAN SDM YANG INKLUSIF & PERLINDUNGAN SOSIAL YANG ADAPTIF | - | | 141.102.720,00 | INSPEKTORAT |
| | X.XX.01.2.06.0003 | Penyediaan Peralatan Rumah Tangga | | | | | | | | | | | | | | |
| | | | *Jumlah Paket Peralatan Rumah Tangga yang Disediakan* | | | | 1 Paket | 21.515.050,00 | Semua Kota/Kab, Semua Kecamatan, Semua Kel/Desa | PENDAPATAN ASLI DAERAH (PAD) | - | PP4: PEMBANGUNAN SDM YANG INKLUSIF & PERLINDUNGAN SOSIAL YANG ADAPTIF | - | | 23.666.555,00 | INSPEKTORAT |
| | X.XX.01.2.06.0004 | Penyediaan Bahan Logistik Kantor | | | | | | | | | | | | | | |
| | | | *Jumlah Paket Bahan Logistik Kantor yang Disediakan* | | | | 1 Paket | 10.243.450,00 | Kab. Blitar, Semua Kecamatan, Semua Kel/Desa | PENDAPATAN ASLI DAERAH (PAD) | - | PP4: PEMBANGUNAN SDM YANG INKLUSIF & PERLINDUNGAN SOSIAL YANG ADAPTIF | - | | 11.267.795,00 | INSPEKTORAT |
| | X.XX.01.2.06.0005 | Penyediaan Barang Cetakan dan Penggandaan | | | | | | | | | | | | | | |
| | | | *Jumlah Paket Barang Cetakan dan Penggandaan yang Disediakan* | | | | 12 Paket | 131.032.700,00 | Kab. Blitar, Semua Kecamatan, Semua Kel/Desa | PENDAPATAN ASLI DAERAH (PAD) | - | PP4: PEMBANGUNAN SDM YANG INKLUSIF & PERLINDUNGAN SOSIAL YANG ADAPTIF | - | | 144.135.970,00 | INSPEKTORAT |
| | X.XX.01.2.06.0006 | Penyediaan Bahan Bacaan dan Peraturan Perundang-undangan | | | | | | | | | | | | | | |
| | | | *Jumlah Dokumen Bahan Bacaan dan Peraturan Perundang-Undangan yang Disediakan* | | | | 10 Dokumen | 3.500.000,00 | Kab. Blitar, Semua Kecamatan, Semua Kel/Desa | PENDAPATAN ASLI DAERAH (PAD) | - | PP4: PEMBANGUNAN SDM YANG INKLUSIF & PERLINDUNGAN SOSIAL YANG ADAPTIF | - | | 3.850.000,00 | INSPEKTORAT |
| | X.XX.01.2.06.0007 | Penyediaan Bahan/Material | | | | | | | | | | | | | | |

| NO | KODE | URUSAN / BIDANG URUSAN / PROGRAM / KEGIATAN / SUB KEGIATAN | INDIKATOR PROGRAM / KEGIATAN / SUB KEGIATAN | TARGET AKHIR PERIODE RENSTRA OPD | REALISASI CAPAIAN RENJA OPD TAHUN 2024 | PRAKIRAAN CAPAIAN TARGET RENJA OPD TAHUN 2025 | CAPAIAN KINERJA DAN KERANGKA PENDANAAN | | | | | | KELOMPOK SASARAN | PRAKIRAAN MAJU RENCANA TAHUN 2027 | | PERANGKAT DAERAH PENANGGUNG JAWAB |
|---|---|---|---|---|---|---|---|---|---|---|---|---|---|---|---|---|
| | | | | | | | TARGET 2026 | PAGU INDIKATIF (Rp) | LOKASI | SUMBER DANA | PRIORITAS | | | TARGET | PAGU INDIKATIF (Rp) | |
| | | | | | | | | | | | NASIONAL | DAERAH | | | | |
| 1 | 2 | 3 | 4 | 5 | 6 | 7 | 8 | 9 | 10 | 11 | 12 | 13 | 14 | 15 | 16 | 17 |
| | | | *Jumlah Paket Bahan/Material yang Disediakan* | | | | 12 Paket | 2.000.000,00 | Kab. Blitar, Semua Kecamatan, Semua Kel/Desa | PENDAPATAN ASLI DAERAH (PAD) | - | PP4: PEMBANGUNAN SDM YANG INKLUSIF & PERLINDUNGAN SOSIAL YANG ADAPTIF | - | | 2.200.000,00 | INSPEKTORAT |
| | X.XX.01.2.06.0008 | Fasilitasi Kunjungan Tamu | | | | | | | | | | | | | | |
| | | | *Jumlah Laporan Fasilitasi Kunjungan Tamu* | | | | 6 Laporan | 63.845.000,00 | Kab. Blitar, Semua Kecamatan, Semua Kel/Desa | PENDAPATAN ASLI DAERAH (PAD) | - | PP4: PEMBANGUNAN SDM YANG INKLUSIF & PERLINDUNGAN SOSIAL YANG ADAPTIF | - | | 70.229.500,00 | INSPEKTORAT |
| | X.XX.01.2.06.0009 | Penyelenggaraan Rapat Koordinasi dan Konsultasi SKPD | | | | | | | | | | | | | | |
| | | | *Jumlah Laporan Penyelenggaraan Rapat Koordinasi dan Konsultasi SKPD* | | | | 750 Laporan | 499.196.500,00 | Kab. Blitar, Semua Kecamatan, Semua Kel/Desa | PENDAPATAN ASLI DAERAH (PAD) | - | PP4: PEMBANGUNAN SDM YANG INKLUSIF & PERLINDUNGAN SOSIAL YANG ADAPTIF | - | | 549.116.150,00 | INSPEKTORAT |
| | X.XX.01.2.06.0010 | Penatausahaan Arsip Dinamis pada SKPD | | | | | | | | | | | | | | |
| | | | *Jumlah Dokumen Penatausahaan Arsip Dinamis pada SKPD* | | | | 300 Dokumen | 52.280.000,00 | Semua Kota/Kab, Semua Kecamatan, Semua Kel/Desa | PENDAPATAN ASLI DAERAH (PAD) | - | PP4: PEMBANGUNAN SDM YANG INKLUSIF & PERLINDUNGAN SOSIAL YANG ADAPTIF | - | | 57.508.000,00 | INSPEKTORAT |
| | X.XX.01.2.06.0011 | Dukungan Pelaksanaan Sistem Pemerintahan Berbasis Elektronik pada SKPD | | | | | | | | | | | | | | |
| | | | *Jumlah Dokumen Dukungan Pelaksanaan Sistem Pemerintahan Berbasis Elektronik pada SKPD* | | | | 1 Dokumen | 43.866.200,00 | Kab. Blitar, Semua Kecamatan, Semua Kel/Desa | PENDAPATAN ASLI DAERAH (PAD) | - | PP4: PEMBANGUNAN SDM YANG INKLUSIF & PERLINDUNGAN SOSIAL YANG ADAPTIF | - | | 48.258.200,00 | INSPEKTORAT |

| NO | KODE | URUSAN / BIDANG URUSAN / PROGRAM / KEGIATAN / SUB KEGIATAN | INDIKATOR PROGRAM / KEGIATAN / SUB KEGIATAN | TARGET AKHIR PERIODE RENSTRA OPD | REALISASI CAPAIAN RENJA OPD TAHUN 2024 | PRAKIRAAN CAPAIAN TARGET RENJA OPD TAHUN 2025 | CAPAIAN KINERJA DAN KERANGKA PENDANAAN | | | | | | KELOMPOK SASARAN | PRAKIRAAN MAJU RENCANA TAHUN 2027 | | PERANGKAT DAERAH PENANGGUNG JAWAB |
|---|---|---|---|---|---|---|---|---|---|---|---|---|---|---|---|---|
| | | | | | | | TARGET 2026 | PAGU INDIKATIF (Rp) | LOKASI | SUMBER DANA | PRIORITAS | | | TARGET | PAGU INDIKATIF (Rp) | |
| | | | | | | | | | | | NASIONAL | DAERAH | | | | |
| 1 | 2 | 3 | 4 | 5 | 6 | 7 | 8 | 9 | 10 | 11 | 12 | 13 | 14 | 15 | 16 | 17 |
| | X.XX.01.2.07 | Pengadaan Barang Milik Daerah Penunjang Urusan Pemerintah Daerah | - | - | | | - | 182.272.800,00 | | | - | PP4: PEMBANGUNAN SDM YANG INKLUSIF & PERLINDUNGAN SOSIAL YANG ADAPTIF | - | - | 200.500.080,00 | INSPEKTORAT |
| | X.XX.01.2.07.0005 | Pengadaan Mebel | | | | | | | | | | | | | | |
| | | | *Jumlah Paket Mebel yang Disediakan* | | | | 7 Unit | 81.446.400,00 | Kab. Blitar, Semua Kecamatan, Semua Kel/Desa | PENDAPATAN ASLI DAERAH (PAD) | - | PP4: PEMBANGUNAN SDM YANG INKLUSIF & PERLINDUNGAN SOSIAL YANG ADAPTIF | - | | 89.591.040,00 | INSPEKTORAT |
| | X.XX.01.2.07.0006 | Pengadaan Peralatan dan Mesin Lainnya | | | | | | | | | | | | | | |
| | | | *Jumlah Unit Peralatan dan Mesin Lainnya yang Disediakan* | | | | 12 Unit | 89.326.400,00 | Kab. Blitar, Semua Kecamatan, Semua Kel/Desa | PENDAPATAN ASLI DAERAH (PAD) | - | PP4: PEMBANGUNAN SDM YANG INKLUSIF & PERLINDUNGAN SOSIAL YANG ADAPTIF | - | | 98.259.040,00 | INSPEKTORAT |
| | X.XX.01.2.07.0007 | Pengadaan Aset Tetap Lainnya | | | | | | | | | | | | | | |
| | | | *Jumlah Unit Aset Tetap Lainnya yang Disediakan* | | | | 1 Unit | 8.000.000,00 | Semua Kota/Kab, Semua Kecamatan, Semua Kel/Desa | PENDAPATAN ASLI DAERAH (PAD) | - | PP4: PEMBANGUNAN SDM YANG INKLUSIF & PERLINDUNGAN SOSIAL YANG ADAPTIF | - | | 8.800.000,00 | INSPEKTORAT |
| | X.XX.01.2.07.0008 | Pengadaan Aset Tak Berwujud | | | | | | | | | | | | | | |
| | | | *Jumlah Unit Aset Tak Berwujud yang Disediakan* | | | | 1 Unit | 3.500.000,00 | Kab. Blitar, Semua Kecamatan, Semua Kel/Desa | PENDAPATAN ASLI DAERAH (PAD) | - | PP4: PEMBANGUNAN SDM YANG INKLUSIF & PERLINDUNGAN SOSIAL YANG ADAPTIF | - | | 3.850.000,00 | INSPEKTORAT |

| NO | KODE | URUSAN / BIDANG URUSAN / PROGRAM / KEGIATAN / SUB KEGIATAN | INDIKATOR PROGRAM / KEGIATAN / SUB KEGIATAN | TARGET AKHIR PERIODE RENSTRA OPD | REALISASI CAPAIAN RENJA OPD TAHUN 2024 | PRAKIRAAN CAPAIAN TARGET RENJA OPD TAHUN 2025 | CAPAIAN KINERJA DAN KERANGKA PENDANAAN | | | | | | KELOMPOK SASARAN | PRAKIRAAN MAJU RENCANA TAHUN 2027 | | PERANGKAT DAERAH PENANGGUNG JAWAB |
|---|---|---|---|---|---|---|---|---|---|---|---|---|---|---|---|---|
| | | | | | | | TARGET 2026 | PAGU INDIKATIF (Rp) | LOKASI | SUMBER DANA | PRIORITAS | | | TARGET | PAGU INDIKATIF (Rp) | |
| | | | | | | | | | | | NASIONAL | DAERAH | | | | |
| 1 | 2 | 3 | 4 | 5 | 6 | 7 | 8 | 9 | 10 | 11 | 12 | 13 | 14 | 15 | 16 | 17 |
| | X.XX.01.2.08 | Penyediaan Jasa Penunjang Urusan Pemerintahan Daerah | - | - | | | - | 98.524.000,00 | | | - | PP4: PEMBANGUNAN SDM YANG INKLUSIF & PERLINDUNGAN SOSIAL YANG ADAPTIF | - | - | 108.376.400,00 | INSPEKTORAT |
| | X.XX.01.2.08.0001 | Penyediaan Jasa Surat Menyurat | | | | | | | | | | | | | | |
| | | | *Jumlah Laporan Penyediaan Jasa Surat Menyurat* | | | | 4 Laporan | 6.225.000,00 | Kab. Blitar, Semua Kecamatan, Semua Kel/Desa | PENDAPATAN ASLI DAERAH (PAD) | - | PP4: PEMBANGUNAN SDM YANG INKLUSIF & PERLINDUNGAN SOSIAL YANG ADAPTIF | - | | 6.847.500,00 | INSPEKTORAT |
| | X.XX.01.2.08.0002 | Penyediaan Jasa Komunikasi, Sumber Daya Air dan Listrik | | | | | | | | | | | | | | |
| | | | *Jumlah Laporan Penyediaan Jasa Komunikasi, Sumber Daya Air dan Listrik yang Disediakan* | | | | 12 Laporan | 9.975.000,00 | Semua Kota/Kab, Semua Kecamatan, Semua Kel/Desa | PENDAPATAN ASLI DAERAH (PAD) | - | PP4: PEMBANGUNAN SDM YANG INKLUSIF & PERLINDUNGAN SOSIAL YANG ADAPTIF | - | | 10.972.500,00 | INSPEKTORAT |
| | X.XX.01.2.08.0003 | Penyediaan Jasa Peralatan dan Perlengkapan Kantor | | | | | | | | | | | | | | |
| | | | *Jumlah Laporan Penyediaan Jasa Peralatan dan Perlengkapan Kantor yang Disediakan* | | | | 1 Laporan | 2.500.000,00 | Kab. Blitar, Semua Kecamatan, Semua Kel/Desa | PENDAPATAN ASLI DAERAH (PAD) | - | PP4: PEMBANGUNAN SDM YANG INKLUSIF & PERLINDUNGAN SOSIAL YANG ADAPTIF | - | | 2.750.000,00 | INSPEKTORAT |
| | X.XX.01.2.08.0004 | Penyediaan Jasa Pelayanan Umum Kantor | | | | | | | | | | | | | | |
| | | | *Jumlah Laporan Penyediaan Jasa Pelayanan Umum Kantor yang Disediakan* | | | | 12 Laporan | 79.824.000,00 | Kab. Blitar, Semua Kecamatan, Semua Kel/Desa | PENDAPATAN ASLI DAERAH (PAD) | - | PP4: PEMBANGUNAN SDM YANG INKLUSIF & PERLINDUNGAN SOSIAL YANG ADAPTIF | - | | 87.806.400,00 | INSPEKTORAT |

| NO | KODE | URUSAN / BIDANG URUSAN / PROGRAM / KEGIATAN / SUB KEGIATAN | INDIKATOR PROGRAM / KEGIATAN / SUB KEGIATAN | TARGET AKHIR PERIODE RENSTRA OPD | REALISASI CAPAIAN RENJA OPD TAHUN 2024 | PRAKIRAAN CAPAIAN TARGET RENJA OPD TAHUN 2025 | CAPAIAN KINERJA DAN KERANGKA PENDANAAN | | | | | | KELOMPOK SASARAN | PRAKIRAAN MAJU RENCANA TAHUN 2027 | | PERANGKAT DAERAH PENANGGUNG JAWAB |
|---|---|---|---|---|---|---|---|---|---|---|---|---|---|---|---|---|
| | | | | | | | TARGET 2026 | PAGU INDIKATIF (Rp) | LOKASI | SUMBER DANA | PRIORITAS | | | TARGET | PAGU INDIKATIF (Rp) | |
| | | | | | | | | | | | NASIONAL | DAERAH | | | | |
| 1 | 2 | 3 | 4 | 5 | 6 | 7 | 8 | 9 | 10 | 11 | 12 | 13 | 14 | 15 | 16 | 17 |
| | X.XX.01.2.09 | Pemeliharaan Barang Milik Daerah Penunjang Urusan Pemerintahan Daerah | - | - | | | - | 560.297.779,00 | | | - | PP4: PEMBANGUNAN SDM YANG INKLUSIF & PERLINDUNGAN SOSIAL YANG ADAPTIF | - | - | 616.407.556,00 | INSPEKTORAT |
| | X.XX.01.2.09.0001 | Penyediaan Jasa Pemeliharaan, Biaya Pemeliharaan, dan Pajak Kendaraan Perorangan Dinas atau Kendaraan Dinas Jabatan | | | | | | | | | | | | | | |
| | | | *Jumlah Kendaraan Perorangan Dinas atau Kendaraan Dinas Jabatan yang Dipelihara dan dibayarkan Pajaknya* | | | | 1 Unit | 188.355.654,00 | Kab. Blitar, Semua Kecamatan, Semua Kel/Desa | PENDAPATAN ASLI DAERAH (PAD) | - | PP4: PEMBANGUNAN SDM YANG INKLUSIF & PERLINDUNGAN SOSIAL YANG ADAPTIF | - | | 207.191.219,00 | INSPEKTORAT |
| | X.XX.01.2.09.0002 | Penyediaan Jasa Pemeliharaan, Biaya Pemeliharaan, Pajak dan Perizinan Kendaraan Dinas Operasional atau Lapangan | | | | | | | | | | | | | | |
| | | | *Jumlah Kendaraan Dinas Operasional atau Lapangan yang Dipelihara dan dibayarkan Pajak dan Perizinannya* | | | | 20 Unit | 100.000.000,00 | Semua Kota/Kab, Semua Kecamatan, Semua Kel/Desa | PENDAPATAN ASLI DAERAH (PAD) | - | PP4: PEMBANGUNAN SDM YANG INKLUSIF & PERLINDUNGAN SOSIAL YANG ADAPTIF | - | | 110.000.000,00 | INSPEKTORAT |
| | X.XX.01.2.09.0005 | Pemeliharaan Mebel | | | | | | | | | | | | | | |
| | | | *Jumlah Mebel yang Dipelihara* | | | | 1 Unit | 8.000.000,00 | Kab. Blitar, Semua Kecamatan, Semua Kel/Desa | PENDAPATAN ASLI DAERAH (PAD) | - | PP4: PEMBANGUNAN SDM YANG INKLUSIF & PERLINDUNGAN SOSIAL YANG ADAPTIF | - | | 8.880.000,00 | INSPEKTORAT |
| | X.XX.01.2.09.0006 | Pemeliharaan Peralatan dan Mesin Lainnya | | | | | | | | | | | | | | |
| | | | *Jumlah Peralatan dan Mesin Lainnya yang Dipelihara* | | | | 50 Unit | 50.000.000,00 | Semua Kota/Kab, Semua Kecamatan, Semua Kel/Desa | PENDAPATAN ASLI DAERAH (PAD) | - | PP4: PEMBANGUNAN SDM YANG INKLUSIF & PERLINDUNGAN SOSIAL YANG ADAPTIF | - | | 55.000.000,00 | INSPEKTORAT |
| | X.XX.01.2.09.0007 | Pemeliharaan Aset Tetap Lainnya | | | | | | | | | | | | | | |

| NO | KODE | URUSAN / BIDANG URUSAN / PROGRAM / KEGIATAN / SUB KEGIATAN | INDIKATOR PROGRAM / KEGIATAN / SUB KEGIATAN | TARGET AKHIR PERIODE RENSTRA OPD | REALISASI CAPAIAN RENJA OPD TAHUN 2024 | PRAKIRAAN CAPAIAN TARGET RENJA OPD TAHUN 2025 | CAPAIAN KINERJA DAN KERANGKA PENDANAAN | | | | | | KELOMPOK SASARAN | PRAKIRAAN MAJU RENCANA TAHUN 2027 | | PERANGKAT DAERAH PENANGGUNG JAWAB |
|---|---|---|---|---|---|---|---|---|---|---|---|---|---|---|---|---|
| | | | | | | | TARGET 2026 | PAGU INDIKATIF (Rp) | LOKASI | SUMBER DANA | PRIORITAS | | | TARGET | PAGU INDIKATIF (Rp) | |
| | | | | | | | | | | | NASIONAL | DAERAH | | | | |
| 1 | 2 | 3 | 4 | 5 | 6 | 7 | 8 | 9 | 10 | 11 | 12 | 13 | 14 | 15 | 16 | 17 |
| | | | *Jumlah Aset Tetap Lainnya yang Dipelihara* | | | | 1 Unit | 10.000.000,00 | Kab. Blitar, Semua Kecamatan, Semua Kel/Desa | PENDAPATAN ASLI DAERAH (PAD) | - | PP4: PEMBANGUNAN SDM YANG INKLUSIF & PERLINDUNGAN SOSIAL YANG ADAPTIF | - | | 11.000.000,00 | INSPEKTORAT |
| | X.XX.01.2.09.0008 | Pemeliharaan Aset Tak Berwujud | | | | | | | | | | | | | | |
| | | | *Jumlah Aset Tak Berwujud yang Dipelihara* | | | | 1 Unit | 26.020.000,00 | Kab. Blitar, Semua Kecamatan, Semua Kel/Desa | PENDAPATAN ASLI DAERAH (PAD) | - | PP4: PEMBANGUNAN SDM YANG INKLUSIF & PERLINDUNGAN SOSIAL YANG ADAPTIF | - | | 28.622.000,00 | INSPEKTORAT |
| | X.XX.01.2.09.0009 | Pemeliharaan/Rehabilitasi Gedung Kantor dan Bangunan Lainnya | | | | | | | | | | | | | | |
| | | | *Jumlah Gedung Kantor dan Bangunan Lainnya yang Dipelihara/Direhabilitasi* | | | | 1 Unit | 177.922.125,00 | Kab. Blitar, Semua Kecamatan, Semua Kel/Desa | PENDAPATAN ASLI DAERAH (PAD) | - | PP4: PEMBANGUNAN SDM YANG INKLUSIF & PERLINDUNGAN SOSIAL YANG ADAPTIF | - | | 195.714.337,00 | INSPEKTORAT |
| | | **KECAMATAN SUTOJAYAN** | | | | | | **6.817.848.600,00** | | | | | | | **6.817.839.600,00** | |
| | **7** | **UNSUR KEWILAYAHAN** | | | | | | **6.817.848.600,00** | | | | | | | **6.817.839.600,00** | |
| | **7.01** | **KECAMATAN** | | | | | | **6.817.848.600,00** | | | | | | | **6.817.839.600,00** | |
| 1. | **7.01.01** | **PROGRAM PENUNJANG URUSAN PEMERINTAHAN DAERAH KABUPATEN/KOTA** | **-** | **-** | | | **-** | **6.619.816.986,00** | | | | | | **-** | **6.619.807.986,00** | |
| | 7.01.01.2.01 | Perencanaan, Penganggaran, dan Evaluasi Kinerja Perangkat Daerah | - | - | | | - | 17.604.689,00 | | | - | - | - | - | 17.604.689,00 | KECAMATAN SUTOJAYAN |
| | 7.01.01.2.01.0001 | Penyusunan Dokumen Perencanaan Perangkat Daerah | | | | | | | | | | | | | | |
| | | | *Jumlah Dokumen Perencanaan Perangkat Daerah* | | | | 4 Dokumen | 14.000.000,00 | Kab. Blitar, Sutojayan, Semua Kel/Desa | DANA ALOKASI UMUM (DAU) | - | - | - | | 14.000.000,00 | KECAMATAN SUTOJAYAN |
| | 7.01.01.2.01.0007 | Evaluasi Kinerja Perangkat Daerah | | | | | | | | | | | | | | |
| | | | *Jumlah Laporan Evaluasi Kinerja Perangkat Daerah* | | | | 6 Laporan | 3.604.689,00 | Kab. Blitar, Sutojayan, Semua Kel/Desa | DANA ALOKASI UMUM (DAU) | - | - | - | | 3.604.689,00 | KECAMATAN SUTOJAYAN |
| | 7.01.01.2.02 | Administrasi Keuangan Perangkat Daerah | - | - | | | - | 3.952.305.477,00 | | | - | - | - | - | 3.952.296.477,00 | KECAMATAN SUTOJAYAN |
| | 7.01.01.2.02.0001 | Penyediaan Gaji dan Tunjangan ASN | | | | | | | | | | | | | | |

| NO | KODE | URUSAN / BIDANG URUSAN / PROGRAM / KEGIATAN / SUB KEGIATAN | INDIKATOR PROGRAM / KEGIATAN / SUB KEGIATAN | TARGET AKHIR PERIODE RENSTRA OPD | REALISASI CAPAIAN RENJA OPD TAHUN 2024 | PRAKIRAAN CAPAIAN TARGET RENJA OPD TAHUN 2025 | CAPAIAN KINERJA DAN KERANGKA PENDANAAN | | | | | | KELOMPOK SASARAN | PRAKIRAAN MAJU RENCANA TAHUN 2027 | | PERANGKAT DAERAH PENANGGUNG JAWAB |
|---|---|---|---|---|---|---|---|---|---|---|---|---|---|---|---|---|
| | | | | | | | TARGET 2026 | PAGU INDIKATIF (Rp) | LOKASI | SUMBER DANA | PRIORITAS | | | TARGET | PAGU INDIKATIF (Rp) | |
| | | | | | | | | | | | NASIONAL | DAERAH | | | | |
| 1 | 2 | 3 | 4 | 5 | 6 | 7 | 8 | 9 | 10 | 11 | 12 | 13 | 14 | 15 | 16 | 17 |
| | | | *Jumlah Orang yang Menerima Gaji dan Tunjangan ASN* | | | | 40 Orang/bulan | 3.784.523.588,00 | Kab. Blitar, Sutojayan, Semua Kel/Desa | DANA ALOKASI UMUM (DAU) | - | - | - | | 3.784.523.588,00 | KECAMATAN SUTOJAYAN |
| | 7.01.01.2.02.0003 | Pelaksanaan Penatausahaan dan<br><br>Pengujian/Verifikasi Keuangan SKPD | | | | | | | | | | | | | | |
| | | | *Jumlah Dokumen Penatausahaan dan Pengujian/Verifikasi Keuangan SKPD* | | | | 140 Dokumen | 163.849.501,00 | Kab. Blitar, Sutojayan, Semua Kel/Desa | DANA ALOKASI UMUM (DAU) | - | - | - | | 163.849.501,00 | KECAMATAN SUTOJAYAN |
| | 7.01.01.2.02.0004 | Koordinasi dan Pelaksanaan Akuntansi SKPD | | | | | | | | | | | | | | |
| | | | *Jumlah Dokumen Koordinasi dan Pelaksanaan Akuntansi SKPD* | | | | 18 Dokumen | 3.932.388,00 | Kab. Blitar, Sutojayan, Semua Kel/Desa | DANA ALOKASI UMUM (DAU) | - | - | - | | 3.923.388,00 | KECAMATAN SUTOJAYAN |
| | 7.01.01.2.05 | Administrasi Kepegawaian Perangkat Daerah | - | - | | | - | 13.107.930,00 | | | - | - | - | - | 13.107.930,00 | KECAMATAN SUTOJAYAN |
| | 7.01.01.2.05.0011 | Bimbingan Teknis Implementasi Peraturan Perundang-Undangan | | | | | | | | | | | | | | |
| | | | *Jumlah Orang yang Mengikuti Bimbingan Teknis Implementasi Peraturan Perundang-Undangan* | | | | 1 Orang | 13.107.930,00 | Kab. Blitar, Sutojayan, Semua Kel/Desa | DANA ALOKASI UMUM (DAU) | - | - | - | | 13.107.930,00 | KECAMATAN SUTOJAYAN |
| | 7.01.01.2.06 | Administrasi Umum Perangkat Daerah | - | - | | | - | 361.650.257,00 | | | - | - | - | - | 361.650.257,00 | KECAMATAN SUTOJAYAN |
| | 7.01.01.2.06.0001 | Penyediaan Komponen Instalasi<br><br>Listrik/Penerangan Bangunan Kantor | | | | | | | | | | | | | | |
| | | | *Jumlah Paket Komponen Instalasi Listrik/Penerangan Bangunan Kantor yang Disediakan* | | | | 30 Paket | 21.628.134,00 | Kab. Blitar, Sutojayan, Semua Kel/Desa | DANA ALOKASI UMUM (DAU) | - | - | - | | 21.628.134,00 | KECAMATAN SUTOJAYAN |
| | 7.01.01.2.06.0002 | Penyediaan Peralatan dan Perlengkapan Kantor | | | | | | | | | | | | | | |
| | | | *Jumlah Paket Peralatan dan Perlengkapan Kantor yang Disediakan* | | | | 30 Paket | 163.849.501,00 | Kab. Blitar, Sutojayan, Semua Kel/Desa | DANA ALOKASI UMUM (DAU) | - | - | - | | 163.849.501,00 | KECAMATAN SUTOJAYAN |
| | 7.01.01.2.06.0003 | Penyediaan Peralatan Rumah Tangga | | | | | | | | | | | | | | |
| | | | *Jumlah Paket Peralatan Rumah Tangga yang Disediakan* | | | | 11 Paket | 45.877.860,00 | Kab. Blitar, Sutojayan, Semua Kel/Desa | DANA ALOKASI UMUM (DAU) | - | - | - | | 45.877.860,00 | KECAMATAN SUTOJAYAN |
| | 7.01.01.2.06.0004 | Penyediaan Bahan Logistik Kantor | | | | | | | | | | | | | | |
| | | | *Jumlah Paket Bahan Logistik Kantor yang Disediakan* | | | | 6 Paket | 6.553.980,00 | Kab. Blitar, Sutojayan, Semua Kel/Desa | DANA ALOKASI UMUM (DAU) | - | - | - | | 6.553.980,00 | KECAMATAN SUTOJAYAN |
| | 7.01.01.2.06.0005 | Penyediaan Barang Cetakan dan Penggandaan | | | | | | | | | | | | | | |
| | | | *Jumlah Paket Barang Cetakan dan Penggandaan yang Disediakan* | | | | 12800 Paket | 45.093.021,00 | Kab. Blitar, Sutojayan, Semua Kel/Desa | DANA ALOKASI UMUM (DAU) | - | - | - | | 45.093.021,00 | KECAMATAN SUTOJAYAN |

| NO | KODE | URUSAN / BIDANG URUSAN / PROGRAM / KEGIATAN / SUB KEGIATAN | INDIKATOR PROGRAM / KEGIATAN / SUB KEGIATAN | TARGET AKHIR PERIODE RENSTRA OPD | REALISASI CAPAIAN RENJA OPD TAHUN 2024 | PRAKIRAAN CAPAIAN TARGET RENJA OPD TAHUN 2025 | CAPAIAN KINERJA DAN KERANGKA PENDANAAN | | | | | | KELOMPOK SASARAN | PRAKIRAAN MAJU RENCANA TAHUN 2027 | | PERANGKAT DAERAH PENANGGUNG JAWAB |
|---|---|---|---|---|---|---|---|---|---|---|---|---|---|---|---|---|
| | | | | | | | TARGET 2026 | PAGU INDIKATIF (Rp) | LOKASI | SUMBER DANA | PRIORITAS | | | TARGET | PAGU INDIKATIF (Rp) | |
| | | | | | | | | | | | NASIONAL | DAERAH | | | | |
| 1 | 2 | 3 | 4 | 5 | 6 | 7 | 8 | 9 | 10 | 11 | 12 | 13 | 14 | 15 | 16 | 17 |
| | 7.01.01.2.06.0009 | Penyelenggaraan Rapat Koordinasi dan Konsultasi SKPD | | | | | | | | | | | | | | |
| | | | *Jumlah Laporan Penyelenggaraan Rapat Koordinasi dan Konsultasi SKPD* | | | | 48 Laporan | 78.647.761,00 | Kab. Blitar, Sutojayan, Semua Kel/Desa | DANA ALOKASI UMUM (DAU) | - | - | - | | 78.647.761,00 | KECAMATAN SUTOJAYAN |
| | 7.01.01.2.07 | Pengadaan Barang Milik Daerah Penunjang Urusan Pemerintah Daerah | - | - | | | - | 739.288.949,00 | | | - | - | - | - | 739.288.949,00 | KECAMATAN SUTOJAYAN |
| | 7.01.01.2.07.0005 | Pengadaan Mebel | | | | | | | | | | | | | | |
| | | | *Jumlah Paket Mebel yang Disediakan* | | | | 8 Unit | 424.697.907,00 | Kab. Blitar, Sutojayan, Semua Kel/Desa | DANA ALOKASI UMUM (DAU) | - | - | - | | 424.697.907,00 | KECAMATAN SUTOJAYAN |
| | 7.01.01.2.07.0006 | Pengadaan Peralatan dan Mesin Lainnya | | | | | | | | | | | | | | |
| | | | *Jumlah Unit Peralatan dan Mesin Lainnya yang Disediakan* | | | | 8 Unit | 52.431.840,00 | Kab. Blitar, Sutojayan, Semua Kel/Desa | DANA ALOKASI UMUM (DAU) | - | - | - | | 52.431.840,00 | KECAMATAN SUTOJAYAN |
| | 7.01.01.2.07.0011 | Pengadaan Sarana dan Prasarana Pendukung Gedung Kantor atau Bangunan Lainnya | | | | | | | | | | | | | | |
| | | | *Jumlah Unit Sarana dan Prasarana Pendukung Gedung Kantor atau Bangunan Lainnya yang Disediakan* | | | | 2 Unit | 262.159.202,00 | Kab. Blitar, Sutojayan, Semua Kel/Desa | DANA ALOKASI UMUM (DAU) | - | - | - | | 262.159.202,00 | KECAMATAN SUTOJAYAN |
| | 7.01.01.2.08 | Penyediaan Jasa Penunjang Urusan Pemerintahan Daerah | - | - | | | - | 1.157.039.638,00 | | | - | - | - | - | 1.157.039.638,00 | KECAMATAN SUTOJAYAN |
| | 7.01.01.2.08.0001 | Penyediaan Jasa Surat Menyurat | | | | | | | | | | | | | | |
| | | | *Jumlah Laporan Penyediaan Jasa Surat Menyurat* | | | | 12 Laporan | 13.107.960,00 | Kab. Blitar, Sutojayan, Semua Kel/Desa | DANA ALOKASI UMUM (DAU) | - | - | - | | 13.107.960,00 | KECAMATAN SUTOJAYAN |
| | 7.01.01.2.08.0002 | Penyediaan Jasa Komunikasi, Sumber Daya Air dan Listrik | | | | | | | | | | | | | | |
| | | | *Jumlah Laporan Penyediaan Jasa Komunikasi, Sumber Daya Air dan Listrik yang Disediakan* | | | | 12 Laporan | 75.501.850,00 | Kab. Blitar, Sutojayan, Semua Kel/Desa | DANA ALOKASI UMUM (DAU) | - | - | - | | 75.501.850,00 | KECAMATAN SUTOJAYAN |
| | 7.01.01.2.08.0004 | Penyediaan Jasa Pelayanan Umum Kantor | | | | | | | | | | | | | | |
| | | | *Jumlah Laporan Penyediaan Jasa Pelayanan Umum Kantor yang Disediakan* | | | | 12 Laporan | 1.068.429.828,00 | Kab. Blitar, Sutojayan, Semua Kel/Desa | DANA ALOKASI UMUM (DAU) | - | - | - | | 1.068.429.828,00 | KECAMATAN SUTOJAYAN |
| | 7.01.01.2.09 | Pemeliharaan Barang Milik Daerah Penunjang Urusan Pemerintahan Daerah | - | - | | | - | 378.820.046,00 | | | - | - | - | - | 378.820.046,00 | KECAMATAN SUTOJAYAN |
| | 7.01.01.2.09.0001 | Penyediaan Jasa Pemeliharaan, Biaya Pemeliharaan, dan Pajak Kendaraan Perorangan Dinas atau Kendaraan Dinas Jabatan | | | | | | | | | | | | | | |
| | | | *Jumlah Kendaraan Perorangan Dinas atau Kendaraan Dinas Jabatan yang Dipelihara dan dibayarkan Pajaknya* | | | | 12 Unit | 15.729.552,00 | Kab. Blitar, Sutojayan, Semua Kel/Desa | DANA ALOKASI UMUM (DAU) | - | - | - | | 15.729.552,00 | KECAMATAN SUTOJAYAN |

| NO | KODE | URUSAN / BIDANG URUSAN / PROGRAM / KEGIATAN / SUB KEGIATAN | INDIKATOR PROGRAM / KEGIATAN / SUB KEGIATAN | TARGET AKHIR PERIODE RENSTRA OPD | REALISASI CAPAIAN RENJA OPD TAHUN 2024 | PRAKIRAAN CAPAIAN TARGET RENJA OPD TAHUN 2025 | CAPAIAN KINERJA DAN KERANGKA PENDANAAN | | | | | | KELOMPOK SASARAN | PRAKIRAAN MAJU RENCANA TAHUN 2027 | | PERANGKAT DAERAH PENANGGUNG JAWAB |
|---|---|---|---|---|---|---|---|---|---|---|---|---|---|---|---|---|
| | | | | | | | TARGET 2026 | PAGU INDIKATIF (Rp) | LOKASI | SUMBER DANA | PRIORITAS | | | TARGET | PAGU INDIKATIF (Rp) | |
| | | | | | | | | | | | NASIONAL | DAERAH | | | | |
| 1 | 2 | 3 | 4 | 5 | 6 | 7 | 8 | 9 | 10 | 11 | 12 | 13 | 14 | 15 | 16 | 17 |
| | 7.01.01.2.09.0006 | Pemeliharaan Peralatan dan Mesin Lainnya | | | | | | | | | | | | | | |
| | | | *Jumlah Peralatan dan Mesin Lainnya yang Dipelihara* | | | | 5 Unit | 48.499.452,00 | Kab. Blitar, Sutojayan, Semua Kel/Desa | DANA ALOKASI UMUM (DAU) | - | - | - | | 48.499.452,00 | KECAMATAN SUTOJAYAN |
| | 7.01.01.2.09.0009 | Pemeliharaan/Rehabilitasi Gedung Kantor dan Bangunan Lainnya | | | | | | | | | | | | | | |
| | | | *Jumlah Gedung Kantor dan Bangunan Lainnya yang Dipelihara/Direhabilitasi* | | | | 2 Unit | 314.591.042,00 | Kab. Blitar, Sutojayan, Semua Kel/Desa | DANA ALOKASI UMUM (DAU) | - | - | - | | 314.591.042,00 | KECAMATAN SUTOJAYAN |
| 2. | **7.01.02** | **PROGRAM PENYELENGGARAAN PEMERINTAHAN DAN PELAYANAN PUBLIK** | **-** | **-** | | | **-** | **26.871.318,00** | | | | | | **-** | **26.871.318,00** | |
| | 7.01.02.2.01 | Koordinasi Penyelenggaraan Kegiatan<br><br>Pemerintahan di Tingkat Kecamatan | - | - | | | - | 13.107.960,00 | | | - | - | - | - | 13.107.960,00 | KECAMATAN SUTOJAYAN |
| | 7.01.02.2.01.0001 | Koordinasi/Sinergi Perencanaan dan Pelaksanaan Kegiatan Pemerintahan dengan Perangkat Daerah dan Instansi Vertikal Terkait | | | | | | | | | | | | | | |
| | | | *Jumlah Laporan Koordinasi/Sinergi Perencanaan dan Pelaksanaan Kegiatan Pemerintahan dengan Perangkat Daerah dan Instansi Vertikal Terkait* | | | | 7 Laporan | 13.107.960,00 | Kab. Blitar, Sutojayan, Semua Kel/Desa | DANA ALOKASI UMUM (DAU) | - | - | - | | 13.107.960,00 | KECAMATAN SUTOJAYAN |
| | 7.01.02.2.02 | Penyelenggaraan Urusan Pemerintahan yang Tidak Dilaksanakan oleh Unit Kerja Perangkat Daerah yang Ada di Kecamatan | - | - | | | - | 9.830.970,00 | | | - | - | - | - | 9.830.970,00 | KECAMATAN SUTOJAYAN |
| | 7.01.02.2.02.0002 | Fasilitasi Percepatan Pencapaian Standar Pelayanan Minimal di Wilayah Kecamatan | | | | | | | | | | | | | | |
| | | | *Jumlah Laporan Fasilitasi Percepatan Pencapaian Standar Pelayanan Minimal di Wilayah Kecamatan* | | | | 1 Laporan | 9.830.970,00 | Kab. Blitar, Sutojayan, Semua Kel/Desa | DANA ALOKASI UMUM (DAU) | - | - | - | | 9.830.970,00 | KECAMATAN SUTOJAYAN |
| | 7.01.02.2.04 | Pelaksanaan Urusan Pemerintahan yang Dilimpahkan kepada Camat | - | - | | | - | 3.932.388,00 | | | - | - | - | - | 3.932.388,00 | KECAMATAN SUTOJAYAN |
| | 7.01.02.2.04.0003 | Pelaksanaan Urusan Pemerintahan yang Terkait dengan Kewenangan Lain yang Dilimpahkan | | | | | | | | | | | | | | |
| | | | *Jumlah Laporan Pelaksanaan Kewenangan Lain yang Dilimpahkan* | | | | 35 Laporan | 3.932.388,00 | Kab. Blitar, Sutojayan, Semua Kel/Desa | DANA ALOKASI UMUM (DAU) | - | - | - | | 3.932.388,00 | KECAMATAN SUTOJAYAN |
| 3. | **7.01.03** | **PROGRAM PEMBERDAYAAN MASYARAKAT DESA DAN KELURAHAN** | **-** | **-** | | | **-** | **51.877.860,00** | | | | | | **-** | **51.877.860,00** | |
| | 7.01.03.2.01 | Koordinasi Kegiatan Pemberdayaan Desa | - | - | | | - | 45.877.860,00 | | | - | - | - | - | 45.877.860,00 | KECAMATAN SUTOJAYAN |
| | 7.01.03.2.01.0001 | Peningkatan Partisipasi Masyarakat dalam Forum Musyawarah Perencanaan Pembangunan di Desa | | | | | | | | | | | | | | |

| NO | KODE | URUSAN / BIDANG URUSAN / PROGRAM / KEGIATAN / SUB KEGIATAN | INDIKATOR PROGRAM / KEGIATAN / SUB KEGIATAN | TARGET AKHIR PERIODE RENSTRA OPD | REALISASI CAPAIAN RENJA OPD TAHUN 2024 | PRAKIRAAN CAPAIAN TARGET RENJA OPD TAHUN 2025 | CAPAIAN KINERJA DAN KERANGKA PENDANAAN | | | | | | KELOMPOK SASARAN | PRAKIRAAN MAJU RENCANA TAHUN 2027 | | PERANGKAT DAERAH PENANGGUNG JAWAB |
|---|---|---|---|---|---|---|---|---|---|---|---|---|---|---|---|---|
| | | | | | | | TARGET 2026 | PAGU INDIKATIF (Rp) | LOKASI | SUMBER DANA | PRIORITAS | | | TARGET | PAGU INDIKATIF (Rp) | |
| | | | | | | | | | | | NASIONAL | DAERAH | | | | |
| 1 | 2 | 3 | 4 | 5 | 6 | 7 | 8 | 9 | 10 | 11 | 12 | 13 | 14 | 15 | 16 | 17 |
| | | | *Jumlah Lembaga Kemasyarakatan yang Berpartisipasi dalam Forum Musyawarah Perencanaan Pembangunan di Desa* | | | | 12 Lembaga Kemasyarakatan | 6.553.980,00 | Kab. Blitar, Sutojayan, Semua Kel/Desa | DANA ALOKASI UMUM (DAU) | - | - | - | | 6.553.980,00 | KECAMATAN SUTOJAYAN |
| | 7.01.03.2.01.0002 | Sinkronisasi Program Kerja dan Kegiatan Pemberdayaan Masyarakat yang Dilakukan oleh Pemerintah dan Swasta di Wilayah Kerja Kecamatan | | | | | | | | | | | | | | |
| | | | *Jumlah Dokumen Sinkronisasi Program Kerja dan Kegiatan Pemberdayaan Masyarakat yang Dilakukan oleh Pemerintah dan Swasta di Wilayah Kerja Kecamatan* | | | | 42 Dokumen | 39.323.880,00 | Kab. Blitar, Sutojayan, Semua Kel/Desa | DANA ALOKASI UMUM (DAU) | - | - | - | | 39.323.880,00 | KECAMATAN SUTOJAYAN |
| | 7.01.03.2.06 | Pemberdayaan dan Kesejahteraan Keluarga Tingkat Kecamatan dan Kelurahan | - | - | | | - | 6.000.000,00 | | | - | - | - | - | 6.000.000,00 | KECAMATAN SUTOJAYAN |
| | 7.01.03.2.06.0007 | Penumbuhan Kesadaran Keluarga dalam Peningkatan Derajat Kesehatan Keluarga dan Lingkungan dengan Menerapkan Perilaku Hidup Bersih dan Sehat | | | | | | | | | | | | | | |
| | | | *Jumlah Keluarga yang Mengikuti Penumbuhan Kesadaran Keluarga dalam Peningkatan Derajat Kesehatan Keluarga dan Lingkungan Dengan Menerapkan Perilaku Hidup Bersih dan Sehat* | | | | 12 Keluarga | 6.000.000,00 | Kab. Blitar, Sutojayan, Semua Kel/Desa | DANA ALOKASI UMUM (DAU) | - | - | - | | 6.000.000,00 | KECAMATAN SUTOJAYAN |
| 4. | **7.01.04** | **PROGRAM KOORDINASI KETENTRAMAN DAN KETERTIBAN UMUM** | **-** | **-** | | | **-** | **38.013.084,00** | | | | | | **-** | **38.013.084,00** | |
| | 7.01.04.2.01 | Koordinasi Upaya Penyelenggaraan Ketenteraman dan Ketertiban Umum | - | - | | | - | 32.769.900,00 | | | - | - | - | - | 32.769.900,00 | KECAMATAN SUTOJAYAN |
| | 7.01.04.2.01.0001 | Sinergitas dengan Kepolisian Negara Republik Indonesia, Tentara Nasional Indonesia dan Instansi Vertikal di Wilayah Kecamatan | | | | | | | | | | | | | | |
| | | | *Jumlah Laporan Hasil Sinergitas dengan Kepolisian Negara Republik Indonesia, Tentara Nasional Indonesia dan Instansi Vertikal di Wilayah Kecamatan* | | | | 3 Laporan | 32.769.900,00 | Kab. Blitar, Sutojayan, Semua Kel/Desa | DANA ALOKASI UMUM (DAU) | - | - | - | | 32.769.900,00 | KECAMATAN SUTOJAYAN |
| | 7.01.04.2.02 | Koordinasi Penerapan dan Penegakan Peraturan Daerah dan Peraturan Kepala Daerah | - | - | | | - | 5.243.184,00 | | | - | - | - | - | 5.243.184,00 | KECAMATAN SUTOJAYAN |
| | 7.01.04.2.02.0001 | Koordinasi/Sinergi dengan Perangkat Daerah yang Tugas dan Fungsinya di Bidang Penegakan Peraturan Perundang-Undangan dan/atau Kepolisian Negara Republik Indonesia | | | | | | | | | | | | | | |
| | | | *Jumlah Laporan Koordinasi/Sinergi dengan Perangkat Daerah yang Tugas dan Fungsinya di Bidang Penegakan Peraturan Perundang-Undangan dan/atau Kepolisian Negara Republik Indonesia* | | | | 4 Laporan | 5.243.184,00 | Kab. Blitar, Sutojayan, Semua Kel/Desa | DANA ALOKASI UMUM (DAU) | - | - | - | | 5.243.184,00 | KECAMATAN SUTOJAYAN |

| NO | KODE | URUSAN / BIDANG URUSAN / PROGRAM / KEGIATAN / SUB KEGIATAN | INDIKATOR PROGRAM / KEGIATAN / SUB KEGIATAN | TARGET AKHIR PERIODE RENSTRA OPD | REALISASI CAPAIAN RENJA OPD TAHUN 2024 | PRAKIRAAN CAPAIAN TARGET RENJA OPD TAHUN 2025 | CAPAIAN KINERJA DAN KERANGKA PENDANAAN | | | | | | KELOMPOK SASARAN | PRAKIRAAN MAJU RENCANA TAHUN 2027 | | PERANGKAT DAERAH PENANGGUNG JAWAB |
|---|---|---|---|---|---|---|---|---|---|---|---|---|---|---|---|---|
| | | | | | | | TARGET 2026 | PAGU INDIKATIF (Rp) | LOKASI | SUMBER DANA | PRIORITAS | | | TARGET | PAGU INDIKATIF (Rp) | |
| | | | | | | | | | | | NASIONAL | DAERAH | | | | |
| 1 | 2 | 3 | 4 | 5 | 6 | 7 | 8 | 9 | 10 | 11 | 12 | 13 | 14 | 15 | 16 | 17 |
| 5. | **7.01.05** | **PROGRAM PENYELENGGARAAN URUSAN PEMERINTAHAN UMUM** | **-** | **-** | | | **-** | **57.675.024,00** | | | | | | **-** | **57.675.024,00** | |
| | 7.01.05.2.01 | Penyelenggaraan Urusan Pemerintahan Umum Sesuai Penugasan Kepala Daerah | - | - | | | - | 57.675.024,00 | | | - | - | - | - | 57.675.024,00 | KECAMATAN SUTOJAYAN |
| | 7.01.05.2.01.0003 | Pembinaan Persatuan dan Kesatuan Bangsa | | | | | | | | | | | | | | |
| | | | *Jumlah Orang yang Mengikuti Pembinaan Persatuan dan Kesatuan Bangsa* | | | | 7 Orang | 32.769.900,00 | Kab. Blitar, Sutojayan, Semua Kel/Desa | DANA ALOKASI UMUM (DAU) | - | - | - | | 32.769.900,00 | KECAMATAN SUTOJAYAN |
| | 7.01.05.2.01.0004 | Pembinaan Kerukunan Antar Suku dan Intra Suku, Umat Beragama, Ras, dan Golongan Lainnya Guna Mewujudkan Stabilitas Keamanan Lokal, Regional, dan Nasional | | | | | | | | | | | | | | |
| | | | *Jumlah Orang yang Mengikuti Pembinaan Kerukunan Antar Suku dan Intra Suku , Umat Beragama, Ras, dan Golongan Lainnya Guna Mewujudkan Stabilitas Keamanan Lokal, Regional, dan Nasional* | | | | 2 Orang | 13.107.960,00 | Kab. Blitar, Sutojayan, Semua Kel/Desa | DANA ALOKASI UMUM (DAU) | - | - | - | | 13.107.960,00 | KECAMATAN SUTOJAYAN |
| | 7.01.05.2.01.0008 | Pelaksanaan Tugas Forum Koordinasi Pimpinan di Kecamatan | | | | | | | | | | | | | | |
| | | | *Jumlah Dokumen Tugas Forum Koordinasi Pimpinan di Kecamatan* | | | | 8 Dokumen | 11.797.164,00 | Kab. Blitar, Sutojayan, Semua Kel/Desa | DANA ALOKASI UMUM (DAU) | - | - | - | | 11.797.164,00 | KECAMATAN SUTOJAYAN |
| 6. | **7.01.06** | **PROGRAM PEMBINAAN DAN PENGAWASAN PEMERINTAHAN DESA** | **-** | **-** | | | **-** | **23.594.328,00** | | | | | | **-** | **23.594.328,00** | |
| | 7.01.06.2.01 | Fasilitasi, Rekomendasi dan Koordinasi<br><br>Pembinaan dan Pengawasan Pemerintahan Desa | - | - | | | - | 23.594.328,00 | | | - | - | - | - | 23.594.328,00 | KECAMATAN SUTOJAYAN |
| | 7.01.06.2.01.0001 | Fasilitasi Penyusunan Peraturan Desa dan<br><br>Peraturan Kepala Desa | | | | | | | | | | | | | | |
| | | | *Jumlah Dokumen yang Difasilitasi dalam rangka Penyusunan Peraturan Desa dan Peraturan Kepala Desa* | | | | 12 Dokumen | 10.486.368,00 | Kab. Blitar, Sutojayan, Semua Kel/Desa | DANA ALOKASI UMUM (DAU) | - | - | - | | 10.486.368,00 | KECAMATAN SUTOJAYAN |
| | 7.01.06.2.01.0002 | Fasilitasi Administrasi Tata Pemerintahan Desa | | | | | | | | | | | | | | |
| | | | *Jumlah Dokumen yang Difasilitasi dalam rangka Administrasi Tata Pemerintahan Desa* | | | | 12 Dokumen | 13.107.960,00 | Kab. Blitar, Sutojayan, Semua Kel/Desa | DANA ALOKASI UMUM (DAU) | - | - | - | | 13.107.960,00 | KECAMATAN SUTOJAYAN |
| | | **KELURAHAN JINGGLONG** | | | | | | **900.000.000,00** | | | | | | | **900.000.000,00** | |
| | **7** | **UNSUR KEWILAYAHAN** | | | | | | **900.000.000,00** | | | | | | | **900.000.000,00** | |
| | **7.01** | **KECAMATAN** | | | | | | **900.000.000,00** | | | | | | | **900.000.000,00** | |

| NO | KODE | URUSAN / BIDANG URUSAN / PROGRAM / KEGIATAN / SUB KEGIATAN | INDIKATOR PROGRAM / KEGIATAN / SUB KEGIATAN | TARGET AKHIR PERIODE RENSTRA OPD | REALISASI CAPAIAN RENJA OPD TAHUN 2024 | PRAKIRAAN CAPAIAN TARGET RENJA OPD TAHUN 2025 | CAPAIAN KINERJA DAN KERANGKA PENDANAAN | | | | | | KELOMPOK SASARAN | PRAKIRAAN MAJU RENCANA TAHUN 2027 | | PERANGKAT DAERAH PENANGGUNG JAWAB |
|---|---|---|---|---|---|---|---|---|---|---|---|---|---|---|---|---|
| | | | | | | | TARGET 2026 | PAGU INDIKATIF (Rp) | LOKASI | SUMBER DANA | PRIORITAS | | | TARGET | PAGU INDIKATIF (Rp) | |
| | | | | | | | | | | | NASIONAL | DAERAH | | | | |
| 1 | 2 | 3 | 4 | 5 | 6 | 7 | 8 | 9 | 10 | 11 | 12 | 13 | 14 | 15 | 16 | 17 |
| 1. | **7.01.03** | **PROGRAM PEMBERDAYAAN MASYARAKAT DESA DAN KELURAHAN** | **-** | **-** | | | **-** | **900.000.000,00** | | | | | | **-** | **900.000.000,00** | |
| | 7.01.03.2.02 | Kegiatan Pemberdayaan Kelurahan | - | - | | | - | 900.000.000,00 | | | - | - | - | - | 900.000.000,00 | KELURAHAN JINGGLONG |
| | 7.01.03.2.02.0002 | Pembangunan Sarana dan Prasarana Kelurahan | | | | | | | | | | | | | | |
| | | | *Jumlah Sarana dan Prasarana Kelurahan yang Terbangun* | | | | 5 Unit | 453.620.000,00 | Kab. Blitar, Sutojayan, Jingglong | DANA ALOKASI UMUM (DAU) | - | - | - | | 500.000.000,00 | KELURAHAN JINGGLONG |
| | 7.01.03.2.02.0003 | Pemberdayaan Masyarakat di Kelurahan | | | | | | | | | | | | | | |
| | | | *Jumlah Pokmas dan Ormas yang Melaksanakan Pemberdayaan Masyarakat di Kelurahan* | | | | 1 Pokmas / Ormas | 446.380.000,00 | Kab. Blitar, Sutojayan, Jingglong | DANA ALOKASI UMUM (DAU) | - | - | - | | 400.000.000,00 | KELURAHAN JINGGLONG |
| | | **KELURAHAN KALIPANG** | | | | | | **900.000.000,00** | | | | | | | **900.000.000,00** | |
| | **7** | **UNSUR KEWILAYAHAN** | | | | | | **900.000.000,00** | | | | | | | **900.000.000,00** | |
| | **7.01** | **KECAMATAN** | | | | | | **900.000.000,00** | | | | | | | **900.000.000,00** | |
| 1. | **7.01.03** | **PROGRAM PEMBERDAYAAN MASYARAKAT DESA DAN KELURAHAN** | **-** | **-** | | | **-** | **900.000.000,00** | | | | | | **-** | **900.000.000,00** | |
| | 7.01.03.2.02 | Kegiatan Pemberdayaan Kelurahan | - | - | | | - | 900.000.000,00 | | | - | - | - | - | 900.000.000,00 | KELURAHAN KALIPANG |
| | 7.01.03.2.02.0002 | Pembangunan Sarana dan Prasarana Kelurahan | | | | | | | | | | | | | | |
| | | | *Jumlah Sarana dan Prasarana Kelurahan yang Terbangun* | | | | 4 Unit | 350.000.000,00 | Kab. Blitar, Sutojayan, Kalipang | - | - | - | - | | 350.000.000,00 | KELURAHAN KALIPANG |
| | 7.01.03.2.02.0003 | Pemberdayaan Masyarakat di Kelurahan | | | | | | | | | | | | | | |
| | | | *Jumlah Pokmas dan Ormas yang Melaksanakan Pemberdayaan Masyarakat di Kelurahan* | | | | 1 Pokmas / Ormas | 550.000.000,00 | Kab. Blitar, Sutojayan, Kalipang | DANA ALOKASI UMUM (DAU) | - | - | - | | 550.000.000,00 | KELURAHAN KALIPANG |
| | | **KELURAHAN SUTOJAYAN** | | | | | | **900.000.000,00** | | | | | | | **900.000.000,00** | |
| | **7** | **UNSUR KEWILAYAHAN** | | | | | | **900.000.000,00** | | | | | | | **900.000.000,00** | |
| | **7.01** | **KECAMATAN** | | | | | | **900.000.000,00** | | | | | | | **900.000.000,00** | |
| 1. | **7.01.03** | **PROGRAM PEMBERDAYAAN MASYARAKAT DESA DAN KELURAHAN** | **-** | **-** | | | **-** | **900.000.000,00** | | | | | | **-** | **900.000.000,00** | |
| | 7.01.03.2.02 | Kegiatan Pemberdayaan Kelurahan | - | - | | | - | 900.000.000,00 | | | - | - | - | - | 900.000.000,00 | KELURAHAN SUTOJAYAN |
| | 7.01.03.2.02.0002 | Pembangunan Sarana dan Prasarana Kelurahan | | | | | | | | | | | | | | |

| NO | KODE | URUSAN / BIDANG URUSAN / PROGRAM / KEGIATAN / SUB KEGIATAN | INDIKATOR PROGRAM / KEGIATAN / SUB KEGIATAN | TARGET AKHIR PERIODE RENSTRA OPD | REALISASI CAPAIAN RENJA OPD TAHUN 2024 | PRAKIRAAN CAPAIAN TARGET RENJA OPD TAHUN 2025 | CAPAIAN KINERJA DAN KERANGKA PENDANAAN | | | | | | KELOMPOK SASARAN | PRAKIRAAN MAJU RENCANA TAHUN 2027 | | PERANGKAT DAERAH PENANGGUNG JAWAB |
|---|---|---|---|---|---|---|---|---|---|---|---|---|---|---|---|---|
| | | | | | | | TARGET 2026 | PAGU INDIKATIF (Rp) | LOKASI | SUMBER DANA | PRIORITAS | | | TARGET | PAGU INDIKATIF (Rp) | |
| | | | | | | | | | | | NASIONAL | DAERAH | | | | |
| 1 | 2 | 3 | 4 | 5 | 6 | 7 | 8 | 9 | 10 | 11 | 12 | 13 | 14 | 15 | 16 | 17 |
| | | | *Jumlah Sarana dan Prasarana Kelurahan yang Terbangun* | | | | 6 Unit | 534.007.400,00 | Kab. Blitar, Sutojayan, Sutojayan | DANA ALOKASI UMUM (DAU) | - | - | - | | 534.007.400,00 | KELURAHAN SUTOJAYAN |
| | 7.01.03.2.02.0003 | Pemberdayaan Masyarakat di Kelurahan | | | | | | | | | | | | | | |
| | | | *Jumlah Pokmas dan Ormas yang Melaksanakan Pemberdayaan Masyarakat di Kelurahan* | | | | 1 Pokmas / Ormas | 365.992.600,00 | Kab. Blitar, Sutojayan, Sutojayan | DANA ALOKASI UMUM (DAU) | - | - | - | | 365.992.600,00 | KELURAHAN SUTOJAYAN |
| | | **KELURAHAN KEDUNGBUNDER** | | | | | | **900.000.000,00** | | | | | | | **900.000.000,00** | |
| | **7** | **UNSUR KEWILAYAHAN** | | | | | | **900.000.000,00** | | | | | | | **900.000.000,00** | |
| | **7.01** | **KECAMATAN** | | | | | | **900.000.000,00** | | | | | | | **900.000.000,00** | |
| 1. | **7.01.03** | **PROGRAM PEMBERDAYAAN MASYARAKAT DESA DAN KELURAHAN** | **-** | **-** | | | **-** | **900.000.000,00** | | | | | | **-** | **900.000.000,00** | |
| | 7.01.03.2.02 | Kegiatan Pemberdayaan Kelurahan | - | - | | | - | 900.000.000,00 | | | - | - | - | - | 900.000.000,00 | KELURAHAN KEDUNGBUNDER |
| | 7.01.03.2.02.0002 | Pembangunan Sarana dan Prasarana Kelurahan | | | | | | | | | | | | | | |
| | | | *Jumlah Sarana dan Prasarana Kelurahan yang Terbangun* | | | | 6 Unit | 500.000.000,00 | Kab. Blitar, Sutojayan, Kedungbunder | DANA ALOKASI UMUM (DAU) | - | - | - | | 500.000.000,00 | KELURAHAN KEDUNGBUNDER |
| | 7.01.03.2.02.0003 | Pemberdayaan Masyarakat di Kelurahan | | | | | | | | | | | | | | |
| | | | *Jumlah Pokmas dan Ormas yang Melaksanakan Pemberdayaan Masyarakat di Kelurahan* | | | | 1 Pokmas / Ormas | 400.000.000,00 | Kab. Blitar, Sutojayan, Kedungbunder | DANA ALOKASI UMUM (DAU) | - | - | - | | 400.000.000,00 | KELURAHAN KEDUNGBUNDER |
| | | **KELURAHAN JEGU** | | | | | | **900.000.000,00** | | | | | | | **900.000.000,00** | |
| | **7** | **UNSUR KEWILAYAHAN** | | | | | | **900.000.000,00** | | | | | | | **900.000.000,00** | |
| | **7.01** | **KECAMATAN** | | | | | | **900.000.000,00** | | | | | | | **900.000.000,00** | |
| 1. | **7.01.03** | **PROGRAM PEMBERDAYAAN MASYARAKAT DESA DAN KELURAHAN** | **-** | **-** | | | **-** | **900.000.000,00** | | | | | | **-** | **900.000.000,00** | |
| | 7.01.03.2.02 | Kegiatan Pemberdayaan Kelurahan | - | - | | | - | 900.000.000,00 | | | - | PP2: PENINGKATAN KETAHANAN PANGAN & PENGEMBANGAN HILIRISASI PERTANIAN | - | - | 900.000.000,00 | KELURAHAN JEGU |
| | 7.01.03.2.02.0002 | Pembangunan Sarana dan Prasarana Kelurahan | | | | | | | | | | | | | | |

| NO | KODE | URUSAN / BIDANG URUSAN / PROGRAM / KEGIATAN / SUB KEGIATAN | INDIKATOR PROGRAM / KEGIATAN / SUB KEGIATAN | TARGET AKHIR PERIODE RENSTRA OPD | REALISASI CAPAIAN RENJA OPD TAHUN 2024 | PRAKIRAAN CAPAIAN TARGET RENJA OPD TAHUN 2025 | CAPAIAN KINERJA DAN KERANGKA PENDANAAN | | | | | | KELOMPOK SASARAN | PRAKIRAAN MAJU RENCANA TAHUN 2027 | | PERANGKAT DAERAH PENANGGUNG JAWAB |
|---|---|---|---|---|---|---|---|---|---|---|---|---|---|---|---|---|
| | | | | | | | TARGET 2026 | PAGU INDIKATIF (Rp) | LOKASI | SUMBER DANA | PRIORITAS | | | TARGET | PAGU INDIKATIF (Rp) | |
| | | | | | | | | | | | NASIONAL | DAERAH | | | | |
| 1 | 2 | 3 | 4 | 5 | 6 | 7 | 8 | 9 | 10 | 11 | 12 | 13 | 14 | 15 | 16 | 17 |
| | | | *Jumlah Sarana dan Prasarana Kelurahan yang Terbangun* | | | | 7 Unit | 500.000.000,00 | Kab. Blitar, Sutojayan, Jegu | DANA ALOKASI UMUM (DAU) | - | PP2: PENINGKATAN KETAHANAN PANGAN & PENGEMBANGAN HILIRISASI PERTANIAN | - | | 500.000.000,00 | KELURAHAN JEGU |
| | 7.01.03.2.02.0003 | Pemberdayaan Masyarakat di Kelurahan | | | | | | | | | | | | | | |
| | | | *Jumlah Pokmas dan Ormas yang Melaksanakan Pemberdayaan Masyarakat di Kelurahan* | | | | 1 Pokmas / Ormas | 400.000.000,00 | Kab. Blitar, Sutojayan, Jegu | DANA ALOKASI UMUM (DAU) | - | PP3: PEMBERDAYAAN MASYARAKAT, PENGUATAN UMKM & INDUSTRI, SERTA PENGEMBANGAN PARIWISATA DAN EKRAF UNTUK PEMBANGUNAN EKONOMI | - | | 400.000.000,00 | KELURAHAN JEGU |
| | | **KELURAHAN KEMBANGARUM** | | | | | | **900.000.000,00** | | | | | | | **900.000.000,00** | |
| | **7** | **UNSUR KEWILAYAHAN** | | | | | | **900.000.000,00** | | | | | | | **900.000.000,00** | |
| | **7.01** | **KECAMATAN** | | | | | | **900.000.000,00** | | | | | | | **900.000.000,00** | |
| 1. | **7.01.03** | **PROGRAM PEMBERDAYAAN MASYARAKAT DESA DAN KELURAHAN** | **-** | **-** | | | **-** | **900.000.000,00** | | | | | | **-** | **900.000.000,00** | |
| | 7.01.03.2.02 | Kegiatan Pemberdayaan Kelurahan | - | - | | | - | 900.000.000,00 | | | - | - | - | - | 900.000.000,00 | KELURAHAN KEMBANGARUM |
| | 7.01.03.2.02.0002 | Pembangunan Sarana dan Prasarana Kelurahan | | | | | | | | | | | | | | |
| | | | *Jumlah Sarana dan Prasarana Kelurahan yang Terbangun* | | | | 4 Unit | 400.000.000,00 | Kab. Blitar, Sutojayan, Kembangarum | DANA ALOKASI UMUM (DAU) | - | - | - | | 400.000.000,00 | KELURAHAN KEMBANGARUM |
| | 7.01.03.2.02.0003 | Pemberdayaan Masyarakat di Kelurahan | | | | | | | | | | | | | | |
| | | | *Jumlah Pokmas dan Ormas yang Melaksanakan Pemberdayaan Masyarakat di Kelurahan* | | | | 1 Pokmas / Ormas | 500.000.000,00 | Kab. Blitar, Sutojayan, Kembangarum | DANA ALOKASI UMUM (DAU) | - | - | - | | 500.000.000,00 | KELURAHAN KEMBANGARUM |
| | | **KELURAHAN SUKOREJO** | | | | | | **900.000.000,00** | | | | | | | **900.000.000,00** | |
| | **7** | **UNSUR KEWILAYAHAN** | | | | | | **900.000.000,00** | | | | | | | **900.000.000,00** | |
| | **7.01** | **KECAMATAN** | | | | | | **900.000.000,00** | | | | | | | **900.000.000,00** | |

| NO | KODE | URUSAN / BIDANG URUSAN / PROGRAM / KEGIATAN / SUB KEGIATAN | INDIKATOR PROGRAM / KEGIATAN / SUB KEGIATAN | TARGET AKHIR PERIODE RENSTRA OPD | REALISASI CAPAIAN RENJA OPD TAHUN 2024 | PRAKIRAAN CAPAIAN TARGET RENJA OPD TAHUN 2025 | CAPAIAN KINERJA DAN KERANGKA PENDANAAN | | | | | | KELOMPOK SASARAN | PRAKIRAAN MAJU RENCANA TAHUN 2027 | | PERANGKAT DAERAH PENANGGUNG JAWAB |
|---|---|---|---|---|---|---|---|---|---|---|---|---|---|---|---|---|
| | | | | | | | TARGET 2026 | PAGU INDIKATIF (Rp) | LOKASI | SUMBER DANA | PRIORITAS | | | TARGET | PAGU INDIKATIF (Rp) | |
| | | | | | | | | | | | NASIONAL | DAERAH | | | | |
| 1 | 2 | 3 | 4 | 5 | 6 | 7 | 8 | 9 | 10 | 11 | 12 | 13 | 14 | 15 | 16 | 17 |
| 1. | **7.01.03** | **PROGRAM PEMBERDAYAAN MASYARAKAT DESA DAN KELURAHAN** | **-** | **-** | | | **-** | **900.000.000,00** | | | | | | **-** | **900.000.000,00** | |
| | 7.01.03.2.02 | Kegiatan Pemberdayaan Kelurahan | - | - | | | - | 900.000.000,00 | | | - | - | - | - | 900.000.000,00 | KELURAHAN SUKOREJO |
| | 7.01.03.2.02.0002 | Pembangunan Sarana dan Prasarana Kelurahan | | | | | | | | | | | | | | |
| | | | *Jumlah Sarana dan Prasarana Kelurahan yang Terbangun* | | | | 4 Unit | 450.000.000,00 | Kab. Blitar, Sutojayan, Sukorejo | DANA ALOKASI UMUM (DAU) | - | - | - | | 450.000.000,00 | KELURAHAN SUKOREJO |
| | 7.01.03.2.02.0003 | Pemberdayaan Masyarakat di Kelurahan | | | | | | | | | | | | | | |
| | | | *Jumlah Pokmas dan Ormas yang Melaksanakan Pemberdayaan Masyarakat di Kelurahan* | | | | 6 Pokmas / Ormas | 450.000.000,00 | Kab. Blitar, Sutojayan, Sukorejo | DANA ALOKASI UMUM (DAU) | - | - | - | | 450.000.000,00 | KELURAHAN SUKOREJO |
| | | **KECAMATAN WLINGI** | | | | | | **6.605.735.200,00** | | | | | | | **6.819.670.000,00** | |
| | **7** | **UNSUR KEWILAYAHAN** | | | | | | **6.605.735.200,00** | | | | | | | **6.819.670.000,00** | |
| | **7.01** | **KECAMATAN** | | | | | | **6.605.735.200,00** | | | | | | | **6.819.670.000,00** | |
| 1. | **7.01.01** | **PROGRAM PENUNJANG URUSAN PEMERINTAHAN DAERAH KABUPATEN/KOTA** | **-** | **-** | | | **-** | **6.526.635.200,00** | | | | | | **-** | **6.684.070.000,00** | |
| | 7.01.01.2.01 | Perencanaan, Penganggaran, dan Evaluasi Kinerja Perangkat Daerah | - | - | | | - | 6.000.000,00 | | | - | - | - | - | 6.800.000,00 | KECAMATAN WLINGI |
| | 7.01.01.2.01.0001 | Penyusunan Dokumen Perencanaan Perangkat Daerah | | | | | | | | | | | | | | |
| | | | *Jumlah Dokumen Perencanaan Perangkat Daerah* | | | | 2 Dokumen | 3.000.000,00 | Kab. Blitar, Wlingi, Semua Kel/Desa | DANA ALOKASI UMUM (DAU) | - | - | - | | 3.300.000,00 | KECAMATAN WLINGI |
| | 7.01.01.2.01.0006 | Koordinasi dan Penyusunan Laporan Capaian Kinerja dan Ikhtisar Realisasi Kinerja SKPD | | | | | | | | | | | | | | |
| | | | *Jumlah Laporan Capaian Kinerja dan Ikhtisar Realisasi Kinerja SKPD dan Laporan Hasil Koordinasi Penyusunan Laporan Capaian Kinerja dan Ikhtisar Realisasi Kinerja SKPD* | | | | 4 Laporan | 3.000.000,00 | Semua Kota/Kab, Semua Kecamatan, Semua Kel/Desa | DANA ALOKASI UMUM (DAU) | - | - | - | | 3.500.000,00 | KECAMATAN WLINGI |
| | 7.01.01.2.02 | Administrasi Keuangan Perangkat Daerah | - | - | | | - | 4.664.762.870,00 | | | - | - | - | - | 4.804.000.000,00 | KECAMATAN WLINGI |
| | 7.01.01.2.02.0001 | Penyediaan Gaji dan Tunjangan ASN | | | | | | | | | | | | | | |
| | | | *Jumlah Orang yang Menerima Gaji dan Tunjangan ASN* | | | | 42 Orang/bulan | 4.561.962.870,00 | Kab. Blitar, Wlingi, Semua Kel/Desa | DANA ALOKASI UMUM (DAU) | - | - | - | | 4.700.000.000,00 | KECAMATAN WLINGI |
| | 7.01.01.2.02.0002 | Penyediaan Administrasi Pelaksanaan Tugas ASN | | | | | | | | | | | | | | |

| NO | KODE | URUSAN / BIDANG URUSAN / PROGRAM / KEGIATAN / SUB KEGIATAN | INDIKATOR PROGRAM / KEGIATAN / SUB KEGIATAN | TARGET AKHIR PERIODE RENSTRA OPD | REALISASI CAPAIAN RENJA OPD TAHUN 2024 | PRAKIRAAN CAPAIAN TARGET RENJA OPD TAHUN 2025 | CAPAIAN KINERJA DAN KERANGKA PENDANAAN | | | | | | KELOMPOK SASARAN | PRAKIRAAN MAJU RENCANA TAHUN 2027 | | PERANGKAT DAERAH PENANGGUNG JAWAB |
|---|---|---|---|---|---|---|---|---|---|---|---|---|---|---|---|---|
| | | | | | | | TARGET 2026 | PAGU INDIKATIF (Rp) | LOKASI | SUMBER DANA | PRIORITAS | | | TARGET | PAGU INDIKATIF (Rp) | |
| | | | | | | | | | | | NASIONAL | DAERAH | | | | |
| 1 | 2 | 3 | 4 | 5 | 6 | 7 | 8 | 9 | 10 | 11 | 12 | 13 | 14 | 15 | 16 | 17 |
| | | | *Jumlah Dokumen Hasil Penyediaan Administrasi Pelaksanaan Tugas ASN* | | | | 12 Dokumen | 97.800.000,00 | Kab. Blitar, Wlingi, Semua Kel/Desa | DANA ALOKASI UMUM (DAU) | - | - | - | | 98.000.000,00 | KECAMATAN WLINGI |
| | 7.01.01.2.02.0007 | Koordinasi dan Penyusunan Laporan Keuangan Bulanan/ Triwulanan/ Semesteran SKPD | | | | | | | | | | | | | | |
| | | | *Jumlah Laporan Keuangan Bulanan/ Triwulanan/ Semesteran SKPD dan Laporan Koordinasi Penyusunan Laporan Keuangan Bulanan/Triwulanan/Semesteran SKPD* | | | | 4 Laporan | 5.000.000,00 | Kab. Blitar, Wlingi, Semua Kel/Desa | DANA ALOKASI UMUM (DAU) | - | - | - | | 6.000.000,00 | KECAMATAN WLINGI |
| | 7.01.01.2.05 | Administrasi Kepegawaian Perangkat Daerah | - | - | | | - | 155.000.000,00 | | | - | - | - | - | 160.000.000,00 | KECAMATAN WLINGI |
| | 7.01.01.2.05.0009 | Pendidikan dan Pelatihan Pegawai Berdasarkan Tugas dan Fungsi | | | | | | | | | | | | | | |
| | | | *Jumlah Pegawai Berdasarkan Tugas dan Fungsi yang Mengikuti Pendidikan dan Pelatihan* | | | | 42 Orang | 155.000.000,00 | Kab. Blitar, Wlingi, Semua Kel/Desa | DANA ALOKASI UMUM (DAU) | - | - | - | | 160.000.000,00 | KECAMATAN WLINGI |
| | 7.01.01.2.06 | Administrasi Umum Perangkat Daerah | - | - | | | - | 338.000.000,00 | | | - | - | - | - | 344.500.000,00 | KECAMATAN WLINGI |
| | 7.01.01.2.06.0001 | Penyediaan Komponen Instalasi<br><br>Listrik/Penerangan Bangunan Kantor | | | | | | | | | | | | | | |
| | | | *Jumlah Paket Komponen Instalasi Listrik/Penerangan Bangunan Kantor yang Disediakan* | | | | 6 Paket | 30.000.000,00 | Kab. Blitar, Wlingi, Semua Kel/Desa | DANA ALOKASI UMUM (DAU) | - | - | - | | 33.000.000,00 | KECAMATAN WLINGI |
| | 7.01.01.2.06.0003 | Penyediaan Peralatan Rumah Tangga | | | | | | | | | | | | | | |
| | | | *Jumlah Paket Peralatan Rumah Tangga yang Disediakan* | | | | 6 Paket | 18.000.000,00 | Kab. Blitar, Semua Kecamatan, Semua Kel/Desa | DANA ALOKASI UMUM (DAU) | - | - | - | | 19.000.000,00 | KECAMATAN WLINGI |
| | 7.01.01.2.06.0004 | Penyediaan Bahan Logistik Kantor | | | | | | | | | | | | | | |
| | | | *Jumlah Paket Bahan Logistik Kantor yang Disediakan* | | | | 6 Paket | 92.000.000,00 | Kab. Blitar, Wlingi, Semua Kel/Desa | DANA ALOKASI UMUM (DAU) | - | - | - | | 93.000.000,00 | KECAMATAN WLINGI |
| | 7.01.01.2.06.0005 | Penyediaan Barang Cetakan dan Penggandaan | | | | | | | | | | | | | | |
| | | | *Jumlah Paket Barang Cetakan dan Penggandaan yang Disediakan* | | | | 6 Paket | 29.000.000,00 | Kab. Blitar, Wlingi, Semua Kel/Desa | DANA ALOKASI UMUM (DAU) | - | - | - | | 29.500.000,00 | KECAMATAN WLINGI |
| | 7.01.01.2.06.0009 | Penyelenggaraan Rapat Koordinasi dan Konsultasi SKPD | | | | | | | | | | | | | | |
| | | | *Jumlah Laporan Penyelenggaraan Rapat Koordinasi dan Konsultasi SKPD* | | | | 60 Laporan | 169.000.000,00 | Kab. Blitar, Wlingi, Semua Kel/Desa | DANA ALOKASI UMUM (DAU) | - | - | - | | 170.000.000,00 | KECAMATAN WLINGI |
| | 7.01.01.2.07 | Pengadaan Barang Milik Daerah Penunjang Urusan Pemerintah Daerah | - | - | | | - | 70.000.000,00 | | | - | - | - | - | 75.000.000,00 | KECAMATAN WLINGI |

| NO | KODE | URUSAN / BIDANG URUSAN / PROGRAM / KEGIATAN / SUB KEGIATAN | INDIKATOR PROGRAM / KEGIATAN / SUB KEGIATAN | TARGET AKHIR PERIODE RENSTRA OPD | REALISASI CAPAIAN RENJA OPD TAHUN 2024 | PRAKIRAAN CAPAIAN TARGET RENJA OPD TAHUN 2025 | CAPAIAN KINERJA DAN KERANGKA PENDANAAN | | | | | | KELOMPOK SASARAN | PRAKIRAAN MAJU RENCANA TAHUN 2027 | | PERANGKAT DAERAH PENANGGUNG JAWAB |
|---|---|---|---|---|---|---|---|---|---|---|---|---|---|---|---|---|
| | | | | | | | TARGET 2026 | PAGU INDIKATIF (Rp) | LOKASI | SUMBER DANA | PRIORITAS | | | TARGET | PAGU INDIKATIF (Rp) | |
| | | | | | | | | | | | NASIONAL | DAERAH | | | | |
| 1 | 2 | 3 | 4 | 5 | 6 | 7 | 8 | 9 | 10 | 11 | 12 | 13 | 14 | 15 | 16 | 17 |
| | 7.01.01.2.07.0006 | Pengadaan Peralatan dan Mesin Lainnya | | | | | | | | | | | | | | |
| | | | *Jumlah Unit Peralatan dan Mesin Lainnya yang Disediakan* | | | | 6 Unit | 70.000.000,00 | Kab. Blitar, Wlingi, Semua Kel/Desa | DANA ALOKASI UMUM (DAU) | - | - | - | | 75.000.000,00 | KECAMATAN WLINGI |
| | 7.01.01.2.08 | Penyediaan Jasa Penunjang Urusan Pemerintahan Daerah | - | - | | | - | 1.200.088.800,00 | | | - | - | - | - | 1.202.770.000,00 | KECAMATAN WLINGI |
| | 7.01.01.2.08.0001 | Penyediaan Jasa Surat Menyurat | | | | | | | | | | | | | | |
| | | | *Jumlah Laporan Penyediaan Jasa Surat Menyurat* | | | | 12 Laporan | 1.700.000,00 | Kab. Blitar, Wlingi, Semua Kel/Desa | DANA ALOKASI UMUM (DAU) | - | - | - | | 1.770.000,00 | KECAMATAN WLINGI |
| | 7.01.01.2.08.0002 | Penyediaan Jasa Komunikasi, Sumber Daya Air dan Listrik | | | | | | | | | | | | | | |
| | | | *Jumlah Laporan Penyediaan Jasa Komunikasi, Sumber Daya Air dan Listrik yang Disediakan* | | | | 12 Laporan | 60.788.800,00 | - | - | - | - | - | | 61.000.000,00 | KECAMATAN WLINGI |
| | 7.01.01.2.08.0004 | Penyediaan Jasa Pelayanan Umum Kantor | | | | | | | | | | | | | | |
| | | | *Jumlah Laporan Penyediaan Jasa Pelayanan Umum Kantor yang Disediakan* | | | | 12 Laporan | 1.137.600.000,00 | Kab. Blitar, Wlingi, Semua Kel/Desa | DANA ALOKASI UMUM (DAU) | - | - | - | | 1.140.000.000,00 | KECAMATAN WLINGI |
| | 7.01.01.2.09 | Pemeliharaan Barang Milik Daerah Penunjang Urusan Pemerintahan Daerah | - | - | | | - | 92.783.530,00 | | | - | - | - | - | 91.000.000,00 | KECAMATAN WLINGI |
| | 7.01.01.2.09.0002 | Penyediaan Jasa Pemeliharaan, Biaya Pemeliharaan, Pajak dan Perizinan Kendaraan Dinas Operasional atau Lapangan | | | | | | | | | | | | | | |
| | | | *Jumlah Kendaraan Dinas Operasional atau Lapangan yang Dipelihara dan dibayarkan Pajak dan Perizinannya* | | | | 50 Unit | 10.000.000,00 | Kab. Blitar, Wlingi, Semua Kel/Desa | DANA ALOKASI UMUM (DAU) | - | - | - | | 11.000.000,00 | KECAMATAN WLINGI |
| | 7.01.01.2.09.0006 | Pemeliharaan Peralatan dan Mesin Lainnya | | | | | | | | | | | | | | |
| | | | *Jumlah Peralatan dan Mesin Lainnya yang Dipelihara* | | | | 80 Unit | 28.000.000,00 | Kab. Blitar, Wlingi, Semua Kel/Desa | DANA ALOKASI UMUM (DAU) | - | - | - | | 29.000.000,00 | KECAMATAN WLINGI |
| | 7.01.01.2.09.0010 | Pemeliharaan/Rehabilitasi Sarana dan Prasarana Gedung Kantor atau Bangunan Lainnya | | | | | | | | | | | | | | |
| | | | *Jumlah Sarana dan Prasarana Gedung Kantor atau Bangunan Lainnya yang Dipelihara/Direhabilitasi* | | | | 4 Unit | 54.783.530,00 | Kab. Blitar, Wlingi, Semua Kel/Desa | DANA ALOKASI UMUM (DAU) | - | - | - | | 51.000.000,00 | KECAMATAN WLINGI |
| 2. | **7.01.02** | **PROGRAM PENYELENGGARAAN PEMERINTAHAN DAN PELAYANAN PUBLIK** | **-** | **-** | | | **-** | **6.600.000,00** | | | | | | **-** | **6.400.000,00** | |
| | 7.01.02.2.01 | Koordinasi Penyelenggaraan Kegiatan<br><br>Pemerintahan di Tingkat Kecamatan | - | - | | | - | 3.000.000,00 | | | - | - | - | - | 3.100.000,00 | KECAMATAN WLINGI |

| NO | KODE | URUSAN / BIDANG URUSAN / PROGRAM / KEGIATAN / SUB KEGIATAN | INDIKATOR PROGRAM / KEGIATAN / SUB KEGIATAN | TARGET AKHIR PERIODE RENSTRA OPD | REALISASI CAPAIAN RENJA OPD TAHUN 2024 | PRAKIRAAN CAPAIAN TARGET RENJA OPD TAHUN 2025 | CAPAIAN KINERJA DAN KERANGKA PENDANAAN | | | | | | KELOMPOK SASARAN | PRAKIRAAN MAJU RENCANA TAHUN 2027 | | PERANGKAT DAERAH PENANGGUNG JAWAB |
|---|---|---|---|---|---|---|---|---|---|---|---|---|---|---|---|---|
| | | | | | | | TARGET 2026 | PAGU INDIKATIF (Rp) | LOKASI | SUMBER DANA | PRIORITAS | | | TARGET | PAGU INDIKATIF (Rp) | |
| | | | | | | | | | | | NASIONAL | DAERAH | | | | |
| 1 | 2 | 3 | 4 | 5 | 6 | 7 | 8 | 9 | 10 | 11 | 12 | 13 | 14 | 15 | 16 | 17 |
| | 7.01.02.2.01.0001 | Koordinasi/Sinergi Perencanaan dan Pelaksanaan Kegiatan Pemerintahan dengan Perangkat Daerah dan Instansi Vertikal Terkait | | | | | | | | | | | | | | |
| | | | *Jumlah Laporan Koordinasi/Sinergi Perencanaan dan Pelaksanaan Kegiatan Pemerintahan dengan Perangkat Daerah dan Instansi Vertikal Terkait* | | | | 4 Laporan | 3.000.000,00 | Kab. Blitar, Wlingi, Semua Kel/Desa | DANA ALOKASI UMUM (DAU) | - | - | - | | 3.100.000,00 | KECAMATAN WLINGI |
| | 7.01.02.2.02 | Penyelenggaraan Urusan Pemerintahan yang Tidak Dilaksanakan oleh Unit Kerja Perangkat Daerah yang Ada di Kecamatan | - | - | | | - | 3.600.000,00 | | | - | - | - | - | 3.300.000,00 | KECAMATAN WLINGI |
| | 7.01.02.2.02.0002 | Fasilitasi Percepatan Pencapaian Standar Pelayanan Minimal di Wilayah Kecamatan | | | | | | | | | | | | | | |
| | | | *Jumlah Laporan Fasilitasi Percepatan Pencapaian Standar Pelayanan Minimal di Wilayah Kecamatan* | | | | 4 Laporan | 3.600.000,00 | Kab. Blitar, Wlingi, Semua Kel/Desa | DANA ALOKASI UMUM (DAU) | - | - | - | | 3.300.000,00 | KECAMATAN WLINGI |
| 3. | **7.01.03** | **PROGRAM PEMBERDAYAAN MASYARAKAT DESA DAN KELURAHAN** | **-** | **-** | | | **-** | **44.000.000,00** | | | | | | **-** | **53.000.000,00** | |
| | 7.01.03.2.02 | Kegiatan Pemberdayaan Kelurahan | - | - | | | - | 35.000.000,00 | | | - | - | - | - | 37.500.000,00 | KECAMATAN WLINGI |
| | 7.01.03.2.02.0001 | Peningkatan Partisipasi Masyarakat dalam Forum Musyawarah Perencanaan Pembangunan di Kelurahan | | | | | | | | | | | | | | |
| | | | *Jumlah Lembaga Kemasyarakatan yang Berpartisipasi dalam Forum Musyawarah Perencanaan Pembangunan di Kelurahan* | | | | 10 Lembaga Kemasyarakatan | 15.000.000,00 | Kab. Blitar, Wlingi, Semua Kel/Desa | DANA ALOKASI UMUM (DAU) | - | - | - | | 15.500.000,00 | KECAMATAN WLINGI |
| | 7.01.03.2.02.0002 | Pembangunan Sarana dan Prasarana Kelurahan | | | | | | | | | | | | | | |
| | | | *Jumlah Sarana dan Prasarana Kelurahan yang Terbangun* | | | | 10 Unit | 10.000.000,00 | Kab. Blitar, Wlingi, Semua Kel/Desa | DANA ALOKASI UMUM (DAU) | - | - | - | | 11.000.000,00 | KECAMATAN WLINGI |
| | 7.01.03.2.02.0003 | Pemberdayaan Masyarakat di Kelurahan | | | | | | | | | | | | | | |
| | | | - | | | | - | 10.000.000,00 | - | - | - | - | - | | 11.000.000,00 | KECAMATAN WLINGI |
| | 7.01.03.2.06 | Pemberdayaan dan Kesejahteraan Keluarga Tingkat Kecamatan dan Kelurahan | - | - | | | - | 9.000.000,00 | | | - | - | - | - | 15.500.000,00 | KECAMATAN WLINGI |
| | 7.01.03.2.06.0003 | Peningkatan Ketahanan Pangan Keluarga | | | | | | | | | | | | | | |
| | | | *Jumlah Keluarga yang Mengikuti Peningkatan Ketahanan Pangan Keluarga* | | | | 60 Keluarga | 9.000.000,00 | Kab. Blitar, Wlingi, Semua Kel/Desa | DANA ALOKASI UMUM (DAU) | - | - | - | | 15.500.000,00 | KECAMATAN WLINGI |
| 4. | **7.01.04** | **PROGRAM KOORDINASI KETENTRAMAN DAN KETERTIBAN UMUM** | **-** | **-** | | | **-** | **11.000.000,00** | | | | | | **-** | **12.600.000,00** | |

| NO | KODE | URUSAN / BIDANG URUSAN / PROGRAM / KEGIATAN / SUB KEGIATAN | INDIKATOR PROGRAM / KEGIATAN / SUB KEGIATAN | TARGET AKHIR PERIODE RENSTRA OPD | REALISASI CAPAIAN RENJA OPD TAHUN 2024 | PRAKIRAAN CAPAIAN TARGET RENJA OPD TAHUN 2025 | CAPAIAN KINERJA DAN KERANGKA PENDANAAN | | | | | | KELOMPOK SASARAN | PRAKIRAAN MAJU RENCANA TAHUN 2027 | | PERANGKAT DAERAH PENANGGUNG JAWAB |
|---|---|---|---|---|---|---|---|---|---|---|---|---|---|---|---|---|
| | | | | | | | TARGET 2026 | PAGU INDIKATIF (Rp) | LOKASI | SUMBER DANA | PRIORITAS | | | TARGET | PAGU INDIKATIF (Rp) | |
| | | | | | | | | | | | NASIONAL | DAERAH | | | | |
| 1 | 2 | 3 | 4 | 5 | 6 | 7 | 8 | 9 | 10 | 11 | 12 | 13 | 14 | 15 | 16 | 17 |
| | 7.01.04.2.01 | Koordinasi Upaya Penyelenggaraan Ketenteraman dan Ketertiban Umum | - | - | | | - | 11.000.000,00 | | | - | - | - | - | 12.600.000,00 | KECAMATAN WLINGI |
| | 7.01.04.2.01.0001 | Sinergitas dengan Kepolisian Negara Republik Indonesia, Tentara Nasional Indonesia dan Instansi Vertikal di Wilayah Kecamatan | | | | | | | | | | | | | | |
| | | | *Jumlah Laporan Hasil Sinergitas dengan Kepolisian Negara Republik Indonesia, Tentara Nasional Indonesia dan Instansi Vertikal di Wilayah Kecamatan* | | | | 2 Laporan | 6.000.000,00 | Kab. Blitar, Wlingi, Semua Kel/Desa | DANA ALOKASI UMUM (DAU) | - | - | - | | 6.600.000,00 | KECAMATAN WLINGI |
| | 7.01.04.2.01.0002 | Harmonisasi Hubungan dengan Tokoh Agama dan Tokoh Masyarakat | | | | | | | | | | | | | | |
| | | | - | | | | - | 5.000.000,00 | - | - | - | - | - | | 6.000.000,00 | KECAMATAN WLINGI |
| 5. | **7.01.05** | **PROGRAM PENYELENGGARAAN URUSAN PEMERINTAHAN UMUM** | **-** | **-** | | | **-** | **13.000.000,00** | | | | | | **-** | **58.300.000,00** | |
| | 7.01.05.2.01 | Penyelenggaraan Urusan Pemerintahan Umum Sesuai Penugasan Kepala Daerah | - | - | | | - | 13.000.000,00 | | | - | - | - | - | 58.300.000,00 | KECAMATAN WLINGI |
| | 7.01.05.2.01.0001 | Pembinaan Wawasan Kebangsaan dan Ketahanan Nasional dalam rangka Memantapkan Pengamalan Pancasila, Pelaksanaan Undang-Undang Dasar Negara Republik Indonesia Tahun 1945, Pelestarian Bhinneka Tunggal Ika serta Pemertahanan dan Pemeliharaan Keutuhan Negara Kesatuan Republik Indonesia | | | | | | | | | | | | | | |
| | | | *Jumlah Orang yang Mengikuti Pembinaan Wawasan Kebangsaan dan Ketahanan Nasional dalam rangka Memantapkan Pengamalan Pancasila, Pelaksanaan Undang-Undang Dasar Negara Republik Indonesia Tahun 1945, Pelestarian Bhinneka Tunggal Ika serta Pemertahanan dan Pemeliharaan Keutuhan Negara Kesatuan Republik Indonesia* | | | | 50 Orang | 10.000.000,00 | Kab. Blitar, Wlingi, Semua Kel/Desa | DANA ALOKASI UMUM (DAU) | - | - | - | | 55.000.000,00 | KECAMATAN WLINGI |
| | 7.01.05.2.01.0004 | Pembinaan Kerukunan Antar Suku dan Intra Suku, Umat Beragama, Ras, dan Golongan Lainnya Guna Mewujudkan Stabilitas Keamanan Lokal, Regional, dan Nasional | | | | | | | | | | | | | | |
| | | | *Jumlah Orang yang Mengikuti Pembinaan Kerukunan Antar Suku dan Intra Suku , Umat Beragama, Ras, dan Golongan Lainnya Guna Mewujudkan Stabilitas Keamanan Lokal, Regional, dan Nasional* | | | | 40 Orang | 3.000.000,00 | Kab. Blitar, Wlingi, Semua Kel/Desa | DANA ALOKASI UMUM (DAU) | - | - | - | | 3.300.000,00 | KECAMATAN WLINGI |
| 6. | **7.01.06** | **PROGRAM PEMBINAAN DAN PENGAWASAN PEMERINTAHAN DESA** | **-** | **-** | | | **-** | **4.500.000,00** | | | | | | **-** | **5.300.000,00** | |

| NO | KODE | URUSAN / BIDANG URUSAN / PROGRAM / KEGIATAN / SUB KEGIATAN | INDIKATOR PROGRAM / KEGIATAN / SUB KEGIATAN | TARGET AKHIR PERIODE RENSTRA OPD | REALISASI CAPAIAN RENJA OPD TAHUN 2024 | PRAKIRAAN CAPAIAN TARGET RENJA OPD TAHUN 2025 | CAPAIAN KINERJA DAN KERANGKA PENDANAAN | | | | | | KELOMPOK SASARAN | PRAKIRAAN MAJU RENCANA TAHUN 2027 | | PERANGKAT DAERAH PENANGGUNG JAWAB |
|---|---|---|---|---|---|---|---|---|---|---|---|---|---|---|---|---|
| | | | | | | | TARGET 2026 | PAGU INDIKATIF (Rp) | LOKASI | SUMBER DANA | PRIORITAS | | | TARGET | PAGU INDIKATIF (Rp) | |
| | | | | | | | | | | | NASIONAL | DAERAH | | | | |
| 1 | 2 | 3 | 4 | 5 | 6 | 7 | 8 | 9 | 10 | 11 | 12 | 13 | 14 | 15 | 16 | 17 |
| | 7.01.06.2.01 | Fasilitasi, Rekomendasi dan Koordinasi<br><br>Pembinaan dan Pengawasan Pemerintahan Desa | - | - | | | - | 4.500.000,00 | | | - | - | - | - | 5.300.000,00 | KECAMATAN WLINGI |
| | 7.01.06.2.01.0001 | Fasilitasi Penyusunan Peraturan Desa dan<br><br>Peraturan Kepala Desa | | | | | | | | | | | | | | |
| | | | *Jumlah Dokumen yang Difasilitasi dalam rangka Penyusunan Peraturan Desa dan Peraturan Kepala Desa* | | | | 8 Dokumen | 3.000.000,00 | Kab. Blitar, Wlingi, Semua Kel/Desa | DANA ALOKASI UMUM (DAU) | - | - | - | | 3.300.000,00 | KECAMATAN WLINGI |
| | 7.01.06.2.01.0015 | Fasilitasi Penataan, Pemanfaatan, dan Pendayagunaan Ruang Desa serta Penetapan dan Penegasan Batas Desa | | | | | | | | | | | | | | |
| | | | *Jumlah Dokumen Fasilitasi dalam rangka Penataan, Pemanfaatan, dan Pendayagunaan Ruang Desa serta Penetapan dan Penegasan Batas Desa* | | | | 2 Dokumen | 1.500.000,00 | Kab. Blitar, Wlingi, Semua Kel/Desa | DANA ALOKASI UMUM (DAU) | - | - | - | | 2.000.000,00 | KECAMATAN WLINGI |
| | | **KELURAHAN BABADAN** | | | | | | **900.000.000,00** | | | | | | | **990.000.000,00** | |
| | **7** | **UNSUR KEWILAYAHAN** | | | | | | **900.000.000,00** | | | | | | | **990.000.000,00** | |
| | **7.01** | **KECAMATAN** | | | | | | **900.000.000,00** | | | | | | | **990.000.000,00** | |
| 1. | **7.01.03** | **PROGRAM PEMBERDAYAAN MASYARAKAT DESA DAN KELURAHAN** | **-** | **-** | | | **-** | **900.000.000,00** | | | | | | **-** | **990.000.000,00** | |
| | 7.01.03.2.02 | Kegiatan Pemberdayaan Kelurahan | - | - | | | - | 900.000.000,00 | | | - | PP1: PEMERATAAN KONEKTIVITAS INFRASTRUKTUR YANG BERKELANJUTAN & PENINGKATAN KUALITAS LINGKUNGAN HIDUP | - | - | 990.000.000,00 | KELURAHAN BABADAN |
| | 7.01.03.2.02.0002 | Pembangunan Sarana dan Prasarana Kelurahan | | | | | | | | | | | | | | |
| | | | *Jumlah Sarana dan Prasarana Kelurahan yang Terbangun* | | | | 8 Unit | 500.000.000,00 | Kab. Blitar, Wlingi, Babadan | PENDAPATAN ASLI DAERAH (PAD) | - | PP1: PEMERATAAN KONEKTIVITAS INFRASTRUKTUR YANG BERKELANJUTAN & PENINGKATAN KUALITAS LINGKUNGAN HIDUP | - | | 550.000.000,00 | KELURAHAN BABADAN |
| | 7.01.03.2.02.0003 | Pemberdayaan Masyarakat di Kelurahan | | | | | | | | | | | | | | |

| NO | KODE | URUSAN / BIDANG URUSAN / PROGRAM / KEGIATAN / SUB KEGIATAN | INDIKATOR PROGRAM / KEGIATAN / SUB KEGIATAN | TARGET AKHIR PERIODE RENSTRA OPD | REALISASI CAPAIAN RENJA OPD TAHUN 2024 | PRAKIRAAN CAPAIAN TARGET RENJA OPD TAHUN 2025 | CAPAIAN KINERJA DAN KERANGKA PENDANAAN | | | | | | KELOMPOK SASARAN | PRAKIRAAN MAJU RENCANA TAHUN 2027 | | PERANGKAT DAERAH PENANGGUNG JAWAB |
|---|---|---|---|---|---|---|---|---|---|---|---|---|---|---|---|---|
| | | | | | | | TARGET 2026 | PAGU INDIKATIF (Rp) | LOKASI | SUMBER DANA | PRIORITAS | | | TARGET | PAGU INDIKATIF (Rp) | |
| | | | | | | | | | | | NASIONAL | DAERAH | | | | |
| 1 | 2 | 3 | 4 | 5 | 6 | 7 | 8 | 9 | 10 | 11 | 12 | 13 | 14 | 15 | 16 | 17 |
| | | | *Jumlah Pokmas dan Ormas yang Melaksanakan Pemberdayaan Masyarakat di Kelurahan* | | | | 8 Pokmas / Ormas | 400.000.000,00 | Kab. Blitar, Wlingi, Babadan | PENDAPATAN ASLI DAERAH (PAD) | - | PP3: PEMBERDAYAAN MASYARAKAT, PENGUATAN UMKM & INDUSTRI, SERTA PENGEMBANGAN PARIWISATA DAN EKRAF UNTUK PEMBANGUNAN EKONOMI | - | | 440.000.000,00 | KELURAHAN BABADAN |
| | | **KELURAHAN BERU** | | | | | | **900.000.000,00** | | | | | | | **990.000.000,00** | |
| | **7** | **UNSUR KEWILAYAHAN** | | | | | | **900.000.000,00** | | | | | | | **990.000.000,00** | |
| | **7.01** | **KECAMATAN** | | | | | | **900.000.000,00** | | | | | | | **990.000.000,00** | |
| 1. | **7.01.03** | **PROGRAM PEMBERDAYAAN MASYARAKAT DESA DAN KELURAHAN** | **-** | **-** | | | **-** | **900.000.000,00** | | | | | | **-** | **990.000.000,00** | |
| | 7.01.03.2.02 | Kegiatan Pemberdayaan Kelurahan | - | - | | | - | 900.000.000,00 | | | - | PP1: PEMERATAAN KONEKTIVITAS INFRASTRUKTUR YANG BERKELANJUTAN & PENINGKATAN KUALITAS LINGKUNGAN HIDUP | - | - | 990.000.000,00 | KELURAHAN BERU |
| | 7.01.03.2.02.0002 | Pembangunan Sarana dan Prasarana Kelurahan | | | | | | | | | | | | | | |
| | | | *Jumlah Sarana dan Prasarana Kelurahan yang Terbangun* | | | | 8 Unit | 500.000.000,00 | Kab. Blitar, Wlingi, Beru | PENDAPATAN ASLI DAERAH (PAD) | - | PP1: PEMERATAAN KONEKTIVITAS INFRASTRUKTUR YANG BERKELANJUTAN & PENINGKATAN KUALITAS LINGKUNGAN HIDUP | - | | 550.000.000,00 | KELURAHAN BERU |
| | 7.01.03.2.02.0003 | Pemberdayaan Masyarakat di Kelurahan | | | | | | | | | | | | | | |

| NO | KODE | URUSAN / BIDANG URUSAN / PROGRAM / KEGIATAN / SUB KEGIATAN | INDIKATOR PROGRAM / KEGIATAN / SUB KEGIATAN | TARGET AKHIR PERIODE RENSTRA OPD | REALISASI CAPAIAN RENJA OPD TAHUN 2024 | PRAKIRAAN CAPAIAN TARGET RENJA OPD TAHUN 2025 | CAPAIAN KINERJA DAN KERANGKA PENDANAAN | | | | | | KELOMPOK SASARAN | PRAKIRAAN MAJU RENCANA TAHUN 2027 | | PERANGKAT DAERAH PENANGGUNG JAWAB |
|---|---|---|---|---|---|---|---|---|---|---|---|---|---|---|---|---|
| | | | | | | | TARGET 2026 | PAGU INDIKATIF (Rp) | LOKASI | SUMBER DANA | PRIORITAS | | | TARGET | PAGU INDIKATIF (Rp) | |
| | | | | | | | | | | | NASIONAL | DAERAH | | | | |
| 1 | 2 | 3 | 4 | 5 | 6 | 7 | 8 | 9 | 10 | 11 | 12 | 13 | 14 | 15 | 16 | 17 |
| | | | *Jumlah Pokmas dan Ormas yang Melaksanakan Pemberdayaan Masyarakat di Kelurahan* | | | | 8 Pokmas / Ormas | 400.000.000,00 | Kab. Blitar, Wlingi, Beru | PENDAPATAN ASLI DAERAH (PAD) | - | PP3: PEMBERDAYAAN MASYARAKAT, PENGUATAN UMKM & INDUSTRI, SERTA PENGEMBANGAN PARIWISATA DAN EKRAF UNTUK PEMBANGUNAN EKONOMI | - | | 440.000.000,00 | KELURAHAN BERU |
| | | **KELURAHAN TANGKIL** | | | | | | **900.000.000,00** | | | | | | | **990.000.000,00** | |
| | **7** | **UNSUR KEWILAYAHAN** | | | | | | **900.000.000,00** | | | | | | | **990.000.000,00** | |
| | **7.01** | **KECAMATAN** | | | | | | **900.000.000,00** | | | | | | | **990.000.000,00** | |
| 1. | **7.01.03** | **PROGRAM PEMBERDAYAAN MASYARAKAT DESA DAN KELURAHAN** | **-** | **-** | | | **-** | **900.000.000,00** | | | | | | **-** | **990.000.000,00** | |
| | 7.01.03.2.02 | Kegiatan Pemberdayaan Kelurahan | - | - | | | - | 900.000.000,00 | | | - | PP1: PEMERATAAN KONEKTIVITAS INFRASTRUKTUR YANG BERKELANJUTAN & PENINGKATAN KUALITAS LINGKUNGAN HIDUP | - | - | 990.000.000,00 | KELURAHAN TANGKIL |
| | 7.01.03.2.02.0002 | Pembangunan Sarana dan Prasarana Kelurahan | | | | | | | | | | | | | | |
| | | | *Jumlah Sarana dan Prasarana Kelurahan yang Terbangun* | | | | 8 Unit | 500.000.000,00 | Kab. Blitar, Wlingi, Tangkil | PENDAPATAN ASLI DAERAH (PAD) | - | PP1: PEMERATAAN KONEKTIVITAS INFRASTRUKTUR YANG BERKELANJUTAN & PENINGKATAN KUALITAS LINGKUNGAN HIDUP | - | | 550.000.000,00 | KELURAHAN TANGKIL |
| | 7.01.03.2.02.0003 | Pemberdayaan Masyarakat di Kelurahan | | | | | | | | | | | | | | |

| NO | KODE | URUSAN / BIDANG URUSAN / PROGRAM / KEGIATAN / SUB KEGIATAN | INDIKATOR PROGRAM / KEGIATAN / SUB KEGIATAN | TARGET AKHIR PERIODE RENSTRA OPD | REALISASI CAPAIAN RENJA OPD TAHUN 2024 | PRAKIRAAN CAPAIAN TARGET RENJA OPD TAHUN 2025 | CAPAIAN KINERJA DAN KERANGKA PENDANAAN | | | | | | KELOMPOK SASARAN | PRAKIRAAN MAJU RENCANA TAHUN 2027 | | PERANGKAT DAERAH PENANGGUNG JAWAB |
|---|---|---|---|---|---|---|---|---|---|---|---|---|---|---|---|---|
| | | | | | | | TARGET 2026 | PAGU INDIKATIF (Rp) | LOKASI | SUMBER DANA | PRIORITAS | | | TARGET | PAGU INDIKATIF (Rp) | |
| | | | | | | | | | | | NASIONAL | DAERAH | | | | |
| 1 | 2 | 3 | 4 | 5 | 6 | 7 | 8 | 9 | 10 | 11 | 12 | 13 | 14 | 15 | 16 | 17 |
| | | | *Jumlah Pokmas dan Ormas yang Melaksanakan Pemberdayaan Masyarakat di Kelurahan* | | | | 8 Pokmas / Ormas | 400.000.000,00 | Kab. Blitar, Wlingi, Tangkil | PENDAPATAN ASLI DAERAH (PAD) | - | PP3: PEMBERDAYAAN MASYARAKAT, PENGUATAN UMKM & INDUSTRI, SERTA PENGEMBANGAN PARIWISATA DAN EKRAF UNTUK PEMBANGUNAN EKONOMI | - | | 440.000.000,00 | KELURAHAN TANGKIL |
| | | **KELURAHAN KLEMUNAN** | | | | | | **900.000.000,00** | | | | | | | **990.000.000,00** | |
| | **7** | **UNSUR KEWILAYAHAN** | | | | | | **900.000.000,00** | | | | | | | **990.000.000,00** | |
| | **7.01** | **KECAMATAN** | | | | | | **900.000.000,00** | | | | | | | **990.000.000,00** | |
| 1. | **7.01.03** | **PROGRAM PEMBERDAYAAN MASYARAKAT DESA DAN KELURAHAN** | **-** | **-** | | | **-** | **900.000.000,00** | | | | | | **-** | **990.000.000,00** | |
| | 7.01.03.2.02 | Kegiatan Pemberdayaan Kelurahan | - | - | | | - | 900.000.000,00 | | | - | PP1: PEMERATAAN KONEKTIVITAS INFRASTRUKTUR YANG BERKELANJUTAN & PENINGKATAN KUALITAS LINGKUNGAN HIDUP | - | - | 990.000.000,00 | KELURAHAN KLEMUNAN |
| | 7.01.03.2.02.0002 | Pembangunan Sarana dan Prasarana Kelurahan | | | | | | | | | | | | | | |
| | | | *Jumlah Sarana dan Prasarana Kelurahan yang Terbangun* | | | | 8 Unit | 500.000.000,00 | Kab. Blitar, Wlingi, Klemunan | PENDAPATAN ASLI DAERAH (PAD) | - | PP1: PEMERATAAN KONEKTIVITAS INFRASTRUKTUR YANG BERKELANJUTAN & PENINGKATAN KUALITAS LINGKUNGAN HIDUP | - | | 550.000.000,00 | KELURAHAN KLEMUNAN |
| | 7.01.03.2.02.0003 | Pemberdayaan Masyarakat di Kelurahan | | | | | | | | | | | | | | |

| NO | KODE | URUSAN / BIDANG URUSAN / PROGRAM / KEGIATAN / SUB KEGIATAN | INDIKATOR PROGRAM / KEGIATAN / SUB KEGIATAN | TARGET AKHIR PERIODE RENSTRA OPD | REALISASI CAPAIAN RENJA OPD TAHUN 2024 | PRAKIRAAN CAPAIAN TARGET RENJA OPD TAHUN 2025 | CAPAIAN KINERJA DAN KERANGKA PENDANAAN | | | | | | KELOMPOK SASARAN | PRAKIRAAN MAJU RENCANA TAHUN 2027 | | PERANGKAT DAERAH PENANGGUNG JAWAB |
|---|---|---|---|---|---|---|---|---|---|---|---|---|---|---|---|---|
| | | | | | | | TARGET 2026 | PAGU INDIKATIF (Rp) | LOKASI | SUMBER DANA | PRIORITAS | | | TARGET | PAGU INDIKATIF (Rp) | |
| | | | | | | | | | | | NASIONAL | DAERAH | | | | |
| 1 | 2 | 3 | 4 | 5 | 6 | 7 | 8 | 9 | 10 | 11 | 12 | 13 | 14 | 15 | 16 | 17 |
| | | | *Jumlah Pokmas dan Ormas yang Melaksanakan Pemberdayaan Masyarakat di Kelurahan* | | | | 8 Pokmas / Ormas | 400.000.000,00 | Kab. Blitar, Wlingi, Klemunan | PENDAPATAN ASLI DAERAH (PAD) | - | PP3: PEMBERDAYAAN MASYARAKAT, PENGUATAN UMKM & INDUSTRI, SERTA PENGEMBANGAN PARIWISATA DAN EKRAF UNTUK PEMBANGUNAN EKONOMI | - | | 440.000.000,00 | KELURAHAN KLEMUNAN |
| | | **KELURAHAN WLINGI** | | | | | | **900.000.000,00** | | | | | | | **990.000.000,00** | |
| | **7** | **UNSUR KEWILAYAHAN** | | | | | | **900.000.000,00** | | | | | | | **990.000.000,00** | |
| | **7.01** | **KECAMATAN** | | | | | | **900.000.000,00** | | | | | | | **990.000.000,00** | |
| 1. | **7.01.03** | **PROGRAM PEMBERDAYAAN MASYARAKAT DESA DAN KELURAHAN** | **-** | **-** | | | **-** | **900.000.000,00** | | | | | | **-** | **990.000.000,00** | |
| | 7.01.03.2.02 | Kegiatan Pemberdayaan Kelurahan | - | - | | | - | 900.000.000,00 | | | - | PP1: PEMERATAAN KONEKTIVITAS INFRASTRUKTUR YANG BERKELANJUTAN & PENINGKATAN KUALITAS LINGKUNGAN HIDUP | - | - | 990.000.000,00 | KELURAHAN WLINGI |
| | 7.01.03.2.02.0002 | Pembangunan Sarana dan Prasarana Kelurahan | | | | | | | | | | | | | | |
| | | | *Jumlah Sarana dan Prasarana Kelurahan yang Terbangun* | | | | 8 Unit | 500.000.000,00 | Kab. Blitar, Wlingi, Wlingi | PENDAPATAN ASLI DAERAH (PAD) | - | PP1: PEMERATAAN KONEKTIVITAS INFRASTRUKTUR YANG BERKELANJUTAN & PENINGKATAN KUALITAS LINGKUNGAN HIDUP | - | | 550.000.000,00 | KELURAHAN WLINGI |
| | 7.01.03.2.02.0003 | Pemberdayaan Masyarakat di Kelurahan | | | | | | | | | | | | | | |

| NO | KODE | URUSAN / BIDANG URUSAN / PROGRAM / KEGIATAN / SUB KEGIATAN | INDIKATOR PROGRAM / KEGIATAN / SUB KEGIATAN | TARGET AKHIR PERIODE RENSTRA OPD | REALISASI CAPAIAN RENJA OPD TAHUN 2024 | PRAKIRAAN CAPAIAN TARGET RENJA OPD TAHUN 2025 | CAPAIAN KINERJA DAN KERANGKA PENDANAAN | | | | | | KELOMPOK SASARAN | PRAKIRAAN MAJU RENCANA TAHUN 2027 | | PERANGKAT DAERAH PENANGGUNG JAWAB |
|---|---|---|---|---|---|---|---|---|---|---|---|---|---|---|---|---|
| | | | | | | | TARGET 2026 | PAGU INDIKATIF (Rp) | LOKASI | SUMBER DANA | PRIORITAS | | | TARGET | PAGU INDIKATIF (Rp) | |
| | | | | | | | | | | | NASIONAL | DAERAH | | | | |
| 1 | 2 | 3 | 4 | 5 | 6 | 7 | 8 | 9 | 10 | 11 | 12 | 13 | 14 | 15 | 16 | 17 |
| | | | *Jumlah Pokmas dan Ormas yang Melaksanakan Pemberdayaan Masyarakat di Kelurahan* | | | | 7 Pokmas / Ormas | 400.000.000,00 | Kab. Blitar, Wlingi, Wlingi | PENDAPATAN ASLI DAERAH (PAD) | - | PP3: PEMBERDAYAAN MASYARAKAT, PENGUATAN UMKM & INDUSTRI, SERTA PENGEMBANGAN PARIWISATA DAN EKRAF UNTUK PEMBANGUNAN EKONOMI | - | | 440.000.000,00 | KELURAHAN WLINGI |
| | | **KECAMATAN TALUN** | | | | | | **4.742.499.700,00** | | | | | | | **15.000.000,00** | |
| | **7** | **UNSUR KEWILAYAHAN** | | | | | | **4.742.499.700,00** | | | | | | | **15.000.000,00** | |
| | **7.01** | **KECAMATAN** | | | | | | **4.742.499.700,00** | | | | | | | **15.000.000,00** | |
| 1. | **7.01.01** | **PROGRAM PENUNJANG URUSAN PEMERINTAHAN DAERAH KABUPATEN/KOTA** | **-** | **-** | | | **-** | **4.303.585.000,00** | | | | | | **-** | **15.000.000,00** | |
| | 7.01.01.2.01 | Perencanaan, Penganggaran, dan Evaluasi Kinerja Perangkat Daerah | - | - | | | - | 2.640.000,00 | | | - | - | - | - | 0,00 | KECAMATAN TALUN |
| | 7.01.01.2.01.0001 | Penyusunan Dokumen Perencanaan Perangkat Daerah | | | | | | | | | | | | | | |
| | | | *Jumlah Dokumen Perencanaan Perangkat Daerah* | | | | 2 Dokumen | 880.000,00 | Kab. Blitar, Talun, Semua Kel/Desa | - | - | - | - | | 0,00 | KECAMATAN TALUN |
| | 7.01.01.2.01.0006 | Koordinasi dan Penyusunan Laporan Capaian Kinerja dan Ikhtisar Realisasi Kinerja SKPD | | | | | | | | | | | | | | |
| | | | *Jumlah Laporan Capaian Kinerja dan Ikhtisar Realisasi Kinerja SKPD dan Laporan Hasil Koordinasi Penyusunan Laporan Capaian Kinerja dan Ikhtisar Realisasi Kinerja SKPD* | | | | 12 Laporan | 1.760.000,00 | Kab. Blitar, Semua Kecamatan, Semua Kel/Desa | DANA ALOKASI UMUM (DAU) | - | - | - | | 0,00 | KECAMATAN TALUN |
| | 7.01.01.2.02 | Administrasi Keuangan Perangkat Daerah | - | - | | | - | 2.874.945.000,00 | | | - | - | - | - | 0,00 | KECAMATAN TALUN |
| | 7.01.01.2.02.0001 | Penyediaan Gaji dan Tunjangan ASN | | | | | | | | | | | | | | |
| | | | *Jumlah Orang yang Menerima Gaji dan Tunjangan ASN* | | | | 40 Orang/bulan | 2.850.000.000,00 | Kab. Blitar, Talun, Semua Kel/Desa | DANA ALOKASI UMUM (DAU) | - | - | - | | 0,00 | KECAMATAN TALUN |
| | 7.01.01.2.02.0002 | Penyediaan Administrasi Pelaksanaan Tugas ASN | | | | | | | | | | | | | | |
| | | | *Jumlah Dokumen Hasil Penyediaan Administrasi Pelaksanaan Tugas ASN* | | | | 12 Dokumen | 20.000.000,00 | Kab. Blitar, Talun, Semua Kel/Desa | DANA ALOKASI UMUM (DAU) | - | - | - | | 0,00 | KECAMATAN TALUN |

| NO | KODE | URUSAN / BIDANG URUSAN / PROGRAM / KEGIATAN / SUB KEGIATAN | INDIKATOR PROGRAM / KEGIATAN / SUB KEGIATAN | TARGET AKHIR PERIODE RENSTRA OPD | REALISASI CAPAIAN RENJA OPD TAHUN 2024 | PRAKIRAAN CAPAIAN TARGET RENJA OPD TAHUN 2025 | CAPAIAN KINERJA DAN KERANGKA PENDANAAN | | | | | | KELOMPOK SASARAN | PRAKIRAAN MAJU RENCANA TAHUN 2027 | | PERANGKAT DAERAH PENANGGUNG JAWAB |
|---|---|---|---|---|---|---|---|---|---|---|---|---|---|---|---|---|
| | | | | | | | TARGET 2026 | PAGU INDIKATIF (Rp) | LOKASI | SUMBER DANA | PRIORITAS | | | TARGET | PAGU INDIKATIF (Rp) | |
| | | | | | | | | | | | NASIONAL | DAERAH | | | | |
| 1 | 2 | 3 | 4 | 5 | 6 | 7 | 8 | 9 | 10 | 11 | 12 | 13 | 14 | 15 | 16 | 17 |
| | 7.01.01.2.02.0003 | Pelaksanaan Penatausahaan dan<br>Pengujian/Verifikasi Keuangan SKPD | | | | | | | | | | | | | | |
| | | | *Jumlah Dokumen Penatausahaan dan Pengujian/Verifikasi Keuangan SKPD* | | | | 12 Dokumen | 4.945.000,00 | Kab. Blitar, Talun, Semua Kel/Desa | DANA ALOKASI UMUM (DAU) | - | - | - | | 0,00 | KECAMATAN TALUN |
| | 7.01.01.2.05 | Administrasi Kepegawaian Perangkat Daerah | - | - | | | - | 95.000.000,00 | | | - | - | - | - | 0,00 | KECAMATAN TALUN |
| | 7.01.01.2.05.0009 | Pendidikan dan Pelatihan Pegawai Berdasarkan Tugas dan Fungsi | | | | | | | | | | | | | | |
| | | | *Jumlah Pegawai Berdasarkan Tugas dan Fungsi yang Mengikuti Pendidikan dan Pelatihan* | | | | 2 Orang | 25.000.000,00 | Kab. Blitar, Talun, Semua Kel/Desa | DANA ALOKASI UMUM (DAU) | - | - | - | | 0,00 | KECAMATAN TALUN |
| | 7.01.01.2.05.0011 | Bimbingan Teknis Implementasi Peraturan Perundang-Undangan | | | | | | | | | | | | | | |
| | | | *Jumlah Orang yang Mengikuti Bimbingan Teknis Implementasi Peraturan Perundang-Undangan* | | | | 30 Orang | 70.000.000,00 | Kab. Blitar, Talun, Semua Kel/Desa | DANA ALOKASI UMUM (DAU) | - | - | - | | 0,00 | KECAMATAN TALUN |
| | 7.01.01.2.06 | Administrasi Umum Perangkat Daerah | - | - | | | - | 177.000.000,00 | | | - | - | - | - | 0,00 | KECAMATAN TALUN |
| | 7.01.01.2.06.0001 | Penyediaan Komponen Instalasi<br>Listrik/Penerangan Bangunan Kantor | | | | | | | | | | | | | | |
| | | | *Jumlah Paket Komponen Instalasi Listrik/Penerangan Bangunan Kantor yang Disediakan* | | | | 5 Paket | 32.000.000,00 | Kab. Blitar, Talun, Semua Kel/Desa | DANA ALOKASI UMUM (DAU) | - | - | - | | 0,00 | KECAMATAN TALUN |
| | 7.01.01.2.06.0002 | Penyediaan Peralatan dan Perlengkapan Kantor | | | | | | | | | | | | | | |
| | | | *Jumlah Paket Peralatan dan Perlengkapan Kantor yang Disediakan* | | | | 10 Paket | 10.000.000,00 | Kab. Blitar, Talun, Semua Kel/Desa | DANA ALOKASI UMUM (DAU) | - | - | - | | 0,00 | KECAMATAN TALUN |
| | 7.01.01.2.06.0003 | Penyediaan Peralatan Rumah Tangga | | | | | | | | | | | | | | |
| | | | *Jumlah Paket Peralatan Rumah Tangga yang Disediakan* | | | | 5 Paket | 28.000.000,00 | Kab. Blitar, Talun, Semua Kel/Desa | DANA ALOKASI UMUM (DAU) | - | - | - | | 0,00 | KECAMATAN TALUN |
| | 7.01.01.2.06.0005 | Penyediaan Barang Cetakan dan Penggandaan | | | | | | | | | | | | | | |
| | | | *Jumlah Paket Barang Cetakan dan Penggandaan yang Disediakan* | | | | 10 Paket | 22.000.000,00 | Kab. Blitar, Talun, Semua Kel/Desa | DANA ALOKASI UMUM (DAU) | - | - | - | | 0,00 | KECAMATAN TALUN |
| | 7.01.01.2.06.0009 | Penyelenggaraan Rapat Koordinasi dan Konsultasi SKPD | | | | | | | | | | | | | | |
| | | | *Jumlah Laporan Penyelenggaraan Rapat Koordinasi dan Konsultasi SKPD* | | | | 12 Laporan | 85.000.000,00 | Kab. Blitar, Talun, Semua Kel/Desa | DANA ALOKASI UMUM (DAU) | - | - | - | | 0,00 | KECAMATAN TALUN |

| NO | KODE | URUSAN / BIDANG URUSAN / PROGRAM / KEGIATAN / SUB KEGIATAN | INDIKATOR PROGRAM / KEGIATAN / SUB KEGIATAN | TARGET AKHIR PERIODE RENSTRA OPD | REALISASI CAPAIAN RENJA OPD TAHUN 2024 | PRAKIRAAN CAPAIAN TARGET RENJA OPD TAHUN 2025 | CAPAIAN KINERJA DAN KERANGKA PENDANAAN | | | | | | KELOMPOK SASARAN | PRAKIRAAN MAJU RENCANA TAHUN 2027 | | PERANGKAT DAERAH PENANGGUNG JAWAB |
|---|---|---|---|---|---|---|---|---|---|---|---|---|---|---|---|---|
| | | | | | | | TARGET 2026 | PAGU INDIKATIF (Rp) | LOKASI | SUMBER DANA | PRIORITAS | | | TARGET | PAGU INDIKATIF (Rp) | |
| | | | | | | | | | | | NASIONAL | DAERAH | | | | |
| 1 | 2 | 3 | 4 | 5 | 6 | 7 | 8 | 9 | 10 | 11 | 12 | 13 | 14 | 15 | 16 | 17 |
| | 7.01.01.2.07 | Pengadaan Barang Milik Daerah Penunjang Urusan Pemerintah Daerah | - | - | | | - | 92.000.000,00 | | | - | - | - | - | 15.000.000,00 | KECAMATAN TALUN |
| | 7.01.01.2.07.0005 | Pengadaan Mebel | | | | | | | | | | | | | | |
| | | | *Jumlah Paket Mebel yang Disediakan* | | | | 6 Unit | 17.500.000,00 | Kab. Blitar, Talun, Semua Kel/Desa | DANA ALOKASI UMUM (DAU) | - | - | - | | 0,00 | KECAMATAN TALUN |
| | 7.01.01.2.07.0006 | Pengadaan Peralatan dan Mesin Lainnya | | | | | | | | | | | | | | |
| | | | *Jumlah Unit Peralatan dan Mesin Lainnya yang Disediakan* | | | | 10 Unit | 42.500.000,00 | Kab. Blitar, Talun, Semua Kel/Desa | DANA ALOKASI UMUM (DAU) | - | - | - | | 0,00 | KECAMATAN TALUN |
| | 7.01.01.2.07.0009 | Pengadaan Gedung Kantor atau Bangunan Lainnya | | | | | | | | | | | | | | |
| | | | *Jumlah Unit Gedung Kantor atau Bangunan Lainnya yang Disediakan* | | | | 0 Unit | 10.000.000,00 | Kab. Blitar, Talun, Semua Kel/Desa | DANA ALOKASI UMUM (DAU) | - | - | - | | 15.000.000,00 | KECAMATAN TALUN |
| | 7.01.01.2.07.0010 | Pengadaan Sarana dan Prasarana Gedung Kantor atau Bangunan Lainnya | | | | | | | | | | | | | | |
| | | | *Jumlah Unit Sarana dan Prasarana Gedung Kantor atau Bangunan Lainnya yang Disediakan* | | | | 1 Unit | 22.000.000,00 | Kab. Blitar, Talun, Semua Kel/Desa | DANA ALOKASI UMUM (DAU) | - | - | - | | 0,00 | KECAMATAN TALUN |
| | 7.01.01.2.08 | Penyediaan Jasa Penunjang Urusan Pemerintahan Daerah | - | - | | | - | 905.000.000,00 | | | - | - | - | - | 0,00 | KECAMATAN TALUN |
| | 7.01.01.2.08.0001 | Penyediaan Jasa Surat Menyurat | | | | | | | | | | | | | | |
| | | | *Jumlah Laporan Penyediaan Jasa Surat Menyurat* | | | | 12 Laporan | 8.000.000,00 | Kab. Blitar, Talun, Semua Kel/Desa | DANA ALOKASI UMUM (DAU) | - | - | - | | 0,00 | KECAMATAN TALUN |
| | 7.01.01.2.08.0002 | Penyediaan Jasa Komunikasi, Sumber Daya Air dan Listrik | | | | | | | | | | | | | | |
| | | | *Jumlah Laporan Penyediaan Jasa Komunikasi, Sumber Daya Air dan Listrik yang Disediakan* | | | | 12 Laporan | 62.000.000,00 | Kab. Blitar, Talun, Semua Kel/Desa | DANA ALOKASI UMUM (DAU) | - | - | - | | 0,00 | KECAMATAN TALUN |
| | 7.01.01.2.08.0003 | Penyediaan Jasa Peralatan dan Perlengkapan Kantor | | | | | | | | | | | | | | |
| | | | *Jumlah Laporan Penyediaan Jasa Peralatan dan Perlengkapan Kantor yang Disediakan* | | | | 4 Laporan | 85.000.000,00 | Kab. Blitar, Talun, Semua Kel/Desa | DANA ALOKASI UMUM (DAU) | - | - | - | | 0,00 | KECAMATAN TALUN |
| | 7.01.01.2.08.0004 | Penyediaan Jasa Pelayanan Umum Kantor | | | | | | | | | | | | | | |
| | | | *Jumlah Laporan Penyediaan Jasa Pelayanan Umum Kantor yang Disediakan* | | | | 12 Laporan | 750.000.000,00 | Kab. Blitar, Talun, Semua Kel/Desa | DANA ALOKASI UMUM (DAU) | - | - | - | | 0,00 | KECAMATAN TALUN |
| | 7.01.01.2.09 | Pemeliharaan Barang Milik Daerah Penunjang Urusan Pemerintahan Daerah | - | - | | | - | 157.000.000,00 | | | - | - | - | - | 0,00 | KECAMATAN TALUN |
| | 7.01.01.2.09.0001 | Penyediaan Jasa Pemeliharaan, Biaya Pemeliharaan, dan Pajak Kendaraan Perorangan Dinas atau Kendaraan Dinas Jabatan | | | | | | | | | | | | | | |

| NO | KODE | URUSAN / BIDANG URUSAN / PROGRAM / KEGIATAN / SUB KEGIATAN | INDIKATOR PROGRAM / KEGIATAN / SUB KEGIATAN | TARGET AKHIR PERIODE RENSTRA OPD | REALISASI CAPAIAN RENJA OPD TAHUN 2024 | PRAKIRAAN CAPAIAN TARGET RENJA OPD TAHUN 2025 | CAPAIAN KINERJA DAN KERANGKA PENDANAAN | | | | | | KELOMPOK SASARAN | PRAKIRAAN MAJU RENCANA TAHUN 2027 | | PERANGKAT DAERAH PENANGGUNG JAWAB |
|---|---|---|---|---|---|---|---|---|---|---|---|---|---|---|---|---|
| | | | | | | | TARGET 2026 | PAGU INDIKATIF (Rp) | LOKASI | SUMBER DANA | PRIORITAS | | | TARGET | PAGU INDIKATIF (Rp) | |
| | | | | | | | | | | | NASIONAL | DAERAH | | | | |
| 1 | 2 | 3 | 4 | 5 | 6 | 7 | 8 | 9 | 10 | 11 | 12 | 13 | 14 | 15 | 16 | 17 |
| | | | *Jumlah Kendaraan Perorangan Dinas atau Kendaraan Dinas Jabatan yang Dipelihara dan dibayarkan Pajaknya* | | | | 1 Unit | 40.000.000,00 | Kab. Blitar, Talun, Semua Kel/Desa | DANA ALOKASI UMUM (DAU) | - | - | - | | 0,00 | KECAMATAN TALUN |
| | 7.01.01.2.09.0002 | Penyediaan Jasa Pemeliharaan, Biaya Pemeliharaan, Pajak dan Perizinan Kendaraan Dinas Operasional atau Lapangan | | | | | | | | | | | | | | |
| | | | *Jumlah Kendaraan Dinas Operasional atau Lapangan yang Dipelihara dan dibayarkan Pajak dan Perizinannya* | | | | 2 Unit | 10.000.000,00 | Kab. Blitar, Talun, Semua Kel/Desa | DANA ALOKASI UMUM (DAU) | - | - | - | | 0,00 | KECAMATAN TALUN |
| | 7.01.01.2.09.0006 | Pemeliharaan Peralatan dan Mesin Lainnya | | | | | | | | | | | | | | |
| | | | *Jumlah Peralatan dan Mesin Lainnya yang Dipelihara* | | | | 10 Unit | 27.000.000,00 | Kab. Blitar, Talun, Semua Kel/Desa | DANA ALOKASI UMUM (DAU) | - | - | - | | 0,00 | KECAMATAN TALUN |
| | 7.01.01.2.09.0009 | Pemeliharaan/Rehabilitasi Gedung Kantor dan Bangunan Lainnya | | | | | | | | | | | | | | |
| | | | *Jumlah Gedung Kantor dan Bangunan Lainnya yang Dipelihara/Direhabilitasi* | | | | 5 Unit | 80.000.000,00 | Kab. Blitar, Talun, Semua Kel/Desa | DANA ALOKASI UMUM (DAU) | - | - | - | | 0,00 | KECAMATAN TALUN |
| 2. | **7.01.02** | **PROGRAM PENYELENGGARAAN PEMERINTAHAN DAN PELAYANAN PUBLIK** | **-** | **-** | | | **-** | **30.914.700,00** | | | | | | **-** | **0,00** | |
| | 7.01.02.2.01 | Koordinasi Penyelenggaraan Kegiatan<br><br>Pemerintahan di Tingkat Kecamatan | - | - | | | - | 10.914.700,00 | | | - | - | - | - | 0,00 | KECAMATAN TALUN |
| | 7.01.02.2.01.0001 | Koordinasi/Sinergi Perencanaan dan Pelaksanaan Kegiatan Pemerintahan dengan Perangkat Daerah dan Instansi Vertikal Terkait | | | | | | | | | | | | | | |
| | | | *Jumlah Laporan Koordinasi/Sinergi Perencanaan dan Pelaksanaan Kegiatan Pemerintahan dengan Perangkat Daerah dan Instansi Vertikal Terkait* | | | | 2 Laporan | 10.000.000,00 | Kab. Blitar, Talun, Semua Kel/Desa | DANA ALOKASI UMUM (DAU) | - | - | - | | 0,00 | KECAMATAN TALUN |
| | 7.01.02.2.01.0002 | Peningkatan Efektifitas Kegiatan Pemerintahan di Tingkat Kecamatan | | | | | | | | | | | | | | |
| | | | *Jumlah Dokumen Peningkatan Efektifitas Kegiatan Pemerintahan di Tingkat Kecamatan* | | | | 2 Dokumen | 914.700,00 | Kab. Blitar, Talun, Semua Kel/Desa | DANA ALOKASI UMUM (DAU) | - | - | - | | 0,00 | KECAMATAN TALUN |
| | 7.01.02.2.02 | Penyelenggaraan Urusan Pemerintahan yang Tidak Dilaksanakan oleh Unit Kerja Perangkat Daerah yang Ada di Kecamatan | - | - | | | - | 10.000.000,00 | | | - | - | - | - | 0,00 | KECAMATAN TALUN |
| | 7.01.02.2.02.0002 | Fasilitasi Percepatan Pencapaian Standar Pelayanan Minimal di Wilayah Kecamatan | | | | | | | | | | | | | | |

| NO | KODE | URUSAN / BIDANG URUSAN / PROGRAM / KEGIATAN / SUB KEGIATAN | INDIKATOR PROGRAM / KEGIATAN / SUB KEGIATAN | TARGET AKHIR PERIODE RENSTRA OPD | REALISASI CAPAIAN RENJA OPD TAHUN 2024 | PRAKIRAAN CAPAIAN TARGET RENJA OPD TAHUN 2025 | CAPAIAN KINERJA DAN KERANGKA PENDANAAN | | | | | | KELOMPOK SASARAN | PRAKIRAAN MAJU RENCANA TAHUN 2027 | | PERANGKAT DAERAH PENANGGUNG JAWAB |
|---|---|---|---|---|---|---|---|---|---|---|---|---|---|---|---|---|
| | | | | | | | TARGET 2026 | PAGU INDIKATIF (Rp) | LOKASI | SUMBER DANA | PRIORITAS | | | TARGET | PAGU INDIKATIF (Rp) | |
| | | | | | | | | | | | NASIONAL | DAERAH | | | | |
| 1 | 2 | 3 | 4 | 5 | 6 | 7 | 8 | 9 | 10 | 11 | 12 | 13 | 14 | 15 | 16 | 17 |
| | | | *Jumlah Laporan Fasilitasi Percepatan Pencapaian Standar Pelayanan Minimal di Wilayah Kecamatan* | | | | 2 Laporan | 10.000.000,00 | Kab. Blitar, Talun, Semua Kel/Desa | DANA ALOKASI UMUM (DAU) | - | - | - | | 0,00 | KECAMATAN TALUN |
| | 7.01.02.2.04 | Pelaksanaan Urusan Pemerintahan yang Dilimpahkan kepada Camat | - | - | | | - | 10.000.000,00 | | | - | - | - | - | 0,00 | KECAMATAN TALUN |
| | 7.01.02.2.04.0003 | Pelaksanaan Urusan Pemerintahan yang Terkait dengan Kewenangan Lain yang Dilimpahkan | | | | | | | | | | | | | | |
| | | | *Jumlah Laporan Pelaksanaan Kewenangan Lain yang Dilimpahkan* | | | | 2 Laporan | 10.000.000,00 | Kab. Blitar, Talun, Semua Kel/Desa | DANA ALOKASI UMUM (DAU) | - | - | - | | 0,00 | KECAMATAN TALUN |
| 3. | **7.01.03** | **PROGRAM PEMBERDAYAAN MASYARAKAT DESA DAN KELURAHAN** | **-** | **-** | | | **-** | **213.000.000,00** | | | | | | **-** | **0,00** | |
| | 7.01.03.2.01 | Koordinasi Kegiatan Pemberdayaan Desa | - | - | | | - | 50.000.000,00 | | | - | - | - | - | 0,00 | KECAMATAN TALUN |
| | 7.01.03.2.01.0001 | Peningkatan Partisipasi Masyarakat dalam Forum Musyawarah Perencanaan Pembangunan di Desa | | | | | | | | | | | | | | |
| | | | *Jumlah Lembaga Kemasyarakatan yang Berpartisipasi dalam Forum Musyawarah Perencanaan Pembangunan di Desa* | | | | 5 Lembaga K emasyarakat an | 50.000.000,00 | Kab. Blitar, Talun, Semua Kel/Desa | DANA ALOKASI UMUM (DAU) | - | - | - | | 0,00 | KECAMATAN TALUN |
| | 7.01.03.2.02 | Kegiatan Pemberdayaan Kelurahan | - | - | | | - | 148.000.000,00 | | | - | - | - | - | 0,00 | KECAMATAN TALUN |
| | 7.01.03.2.02.0002 | Pembangunan Sarana dan Prasarana Kelurahan | | | | | | | | | | | | | | |
| | | | *Jumlah Sarana dan Prasarana Kelurahan yang Terbangun* | | | | 8 Unit | 80.000.000,00 | Kab. Blitar, Talun, Semua Kel/Desa | DANA ALOKASI UMUM (DAU) | - | - | - | | 0,00 | KECAMATAN TALUN |
| | 7.01.03.2.02.0003 | Pemberdayaan Masyarakat di Kelurahan | | | | | | | | | | | | | | |
| | | | *Jumlah Pokmas dan Ormas yang Melaksanakan Pemberdayaan Masyarakat di Kelurahan* | | | | 8 Pokmas / Ormas | 68.000.000,00 | Kab. Blitar, Talun, Semua Kel/Desa | DANA ALOKASI UMUM (DAU) | - | - | - | | 0,00 | KECAMATAN TALUN |
| | 7.01.03.2.06 | Pemberdayaan dan Kesejahteraan Keluarga Tingkat Kecamatan dan Kelurahan | - | - | | | - | 15.000.000,00 | | | - | - | - | - | 0,00 | KECAMATAN TALUN |
| | 7.01.03.2.06.0003 | Peningkatan Ketahanan Pangan Keluarga | | | | | | | | | | | | | | |
| | | | *Jumlah Keluarga yang Mengikuti Peningkatan Ketahanan Pangan Keluarga* | | | | 25 Keluarga | 5.000.000,00 | Kab. Blitar, Talun, Semua Kel/Desa | DANA ALOKASI UMUM (DAU) | - | - | - | | 0,00 | KECAMATAN TALUN |
| | 7.01.03.2.06.0006 | Peningkatan Kesadaran Keluarga dalam Peningkatan Pendidikan dan Keterampilan untuk Mewujudkan Sumber Daya Manusia yang Berkualitas dan Berdaya Saing | | | | | | | | | | | | | | |

| NO | KODE | URUSAN / BIDANG URUSAN / PROGRAM / KEGIATAN / SUB KEGIATAN | INDIKATOR PROGRAM / KEGIATAN / SUB KEGIATAN | TARGET AKHIR PERIODE RENSTRA OPD | REALISASI CAPAIAN RENJA OPD TAHUN 2024 | PRAKIRAAN CAPAIAN TARGET RENJA OPD TAHUN 2025 | CAPAIAN KINERJA DAN KERANGKA PENDANAAN | | | | | | KELOMPOK SASARAN | PRAKIRAAN MAJU RENCANA TAHUN 2027 | | PERANGKAT DAERAH PENANGGUNG JAWAB |
|---|---|---|---|---|---|---|---|---|---|---|---|---|---|---|---|---|
| | | | | | | | TARGET 2026 | PAGU INDIKATIF (Rp) | LOKASI | SUMBER DANA | PRIORITAS | | | TARGET | PAGU INDIKATIF (Rp) | |
| | | | | | | | | | | | NASIONAL | DAERAH | | | | |
| 1 | 2 | 3 | 4 | 5 | 6 | 7 | 8 | 9 | 10 | 11 | 12 | 13 | 14 | 15 | 16 | 17 |
| | | | *Jumlah Keluarga yang Mengikuti Peningkatan Kesadaran Keluarga dalam Peningkatan Pendidikan dan Keterampilan untuk Mewujudkan Sumber Daya Manusia yang Berkualitas dan Berdaya Saing* | | | | 25 Keluarga | 10.000.000,00 | Kab. Blitar, Talun, Semua Kel/Desa | DANA ALOKASI UMUM (DAU) | - | - | - | | 0,00 | KECAMATAN TALUN |
| 4. | **7.01.04** | **PROGRAM KOORDINASI KETENTRAMAN DAN KETERTIBAN UMUM** | **-** | **-** | | | **-** | **30.000.000,00** | | | | | | **-** | **0,00** | |
| | 7.01.04.2.01 | Koordinasi Upaya Penyelenggaraan Ketenteraman dan Ketertiban Umum | - | - | | | - | 25.000.000,00 | | | - | - | - | - | 0,00 | KECAMATAN TALUN |
| | 7.01.04.2.01.0001 | Sinergitas dengan Kepolisian Negara Republik Indonesia, Tentara Nasional Indonesia dan Instansi Vertikal di Wilayah Kecamatan | | | | | | | | | | | | | | |
| | | | *Jumlah Laporan Hasil Sinergitas dengan Kepolisian Negara Republik Indonesia, Tentara Nasional Indonesia dan Instansi Vertikal di Wilayah Kecamatan* | | | | 1 Laporan | 10.000.000,00 | Kab. Blitar, Talun, Semua Kel/Desa | DANA ALOKASI UMUM (DAU) | - | - | - | | 0,00 | KECAMATAN TALUN |
| | 7.01.04.2.01.0002 | Harmonisasi Hubungan dengan Tokoh Agama dan Tokoh Masyarakat | | | | | | | | | | | | | | |
| | | | *Jumlah Laporan Pelaksanaan Harmonisasi Hubungan dengan Tokoh Agama dan Tokoh Masyarakat* | | | | 1 Laporan | 15.000.000,00 | Kab. Blitar, Talun, Semua Kel/Desa | DANA ALOKASI UMUM (DAU) | - | - | - | | 0,00 | KECAMATAN TALUN |
| | 7.01.04.2.02 | Koordinasi Penerapan dan Penegakan Peraturan Daerah dan Peraturan Kepala Daerah | - | - | | | - | 5.000.000,00 | | | - | - | - | - | 0,00 | KECAMATAN TALUN |
| | 7.01.04.2.02.0001 | Koordinasi/Sinergi dengan Perangkat Daerah yang Tugas dan Fungsinya di Bidang Penegakan Peraturan Perundang-Undangan dan/atau Kepolisian Negara Republik Indonesia | | | | | | | | | | | | | | |
| | | | *Jumlah Laporan Koordinasi/Sinergi dengan Perangkat Daerah yang Tugas dan Fungsinya di Bidang Penegakan Peraturan Perundang-Undangan dan/atau Kepolisian Negara Republik Indonesia* | | | | 2 Laporan | 5.000.000,00 | Kab. Blitar, Talun, Semua Kel/Desa | DANA ALOKASI UMUM (DAU) | - | - | - | | 0,00 | KECAMATAN TALUN |
| 5. | **7.01.05** | **PROGRAM PENYELENGGARAAN URUSAN PEMERINTAHAN UMUM** | **-** | **-** | | | **-** | **95.000.000,00** | | | | | | **-** | **0,00** | |
| | 7.01.05.2.01 | Penyelenggaraan Urusan Pemerintahan Umum Sesuai Penugasan Kepala Daerah | - | - | | | - | 95.000.000,00 | | | - | - | - | - | 0,00 | KECAMATAN TALUN |
| | 7.01.05.2.01.0001 | Pembinaan Wawasan Kebangsaan dan Ketahanan Nasional dalam rangka Memantapkan Pengamalan Pancasila, Pelaksanaan Undang-Undang Dasar Negara Republik Indonesia Tahun 1945, Pelestarian Bhinneka Tunggal Ika serta Pemertahanan dan Pemeliharaan Keutuhan Negara Kesatuan Republik Indonesia | | | | | | | | | | | | | | |

| NO | KODE | URUSAN / BIDANG URUSAN / PROGRAM / KEGIATAN / SUB KEGIATAN | INDIKATOR PROGRAM / KEGIATAN / SUB KEGIATAN | TARGET AKHIR PERIODE RENSTRA OPD | REALISASI CAPAIAN RENJA OPD TAHUN 2024 | PRAKIRAAN CAPAIAN TARGET RENJA OPD TAHUN 2025 | CAPAIAN KINERJA DAN KERANGKA PENDANAAN | | | | | | KELOMPOK SASARAN | PRAKIRAAN MAJU RENCANA TAHUN 2027 | | PERANGKAT DAERAH PENANGGUNG JAWAB |
|---|---|---|---|---|---|---|---|---|---|---|---|---|---|---|---|---|
| | | | | | | | TARGET 2026 | PAGU INDIKATIF (Rp) | LOKASI | SUMBER DANA | PRIORITAS | | | TARGET | PAGU INDIKATIF (Rp) | |
| | | | | | | | | | | | NASIONAL | DAERAH | | | | |
| 1 | 2 | 3 | 4 | 5 | 6 | 7 | 8 | 9 | 10 | 11 | 12 | 13 | 14 | 15 | 16 | 17 |
| | | | *Jumlah Orang yang Mengikuti Pembinaan Wawasan Kebangsaan dan Ketahanan Nasional dalam rangka Memantapkan Pengamalan Pancasila, Pelaksanaan Undang-Undang Dasar Negara Republik Indonesia Tahun 1945, Pelestarian Bhinneka Tunggal Ika serta Pemertahanan dan Pemeliharaan Keutuhan Negara Kesatuan Republik Indonesia* | | | | 25 Orang | 10.000.000,00 | Kab. Blitar, Talun, Semua Kel/Desa | DANA ALOKASI UMUM (DAU) | - | - | - | | 0,00 | KECAMATAN TALUN |
| | 7.01.05.2.01.0002 | Fasilitasi, Koordinasi dan Pembinaan (Bimtek, Sosialisasi, Konsultasi) Wawasan Kebangsaan dan Ketahanan Nasional | | | | | | | | | | | | | | |
| | | | *Jumlah Orang yang Mengikuti Fasilitasi, Koordinasi dan Pembinaan (Bimtek, Sosialisasi, Konsultasi) Wawasan Kebangsaan dan Ketahanan Nasional* | | | | 25 Orang | 15.000.000,00 | Kab. Blitar, Talun, Semua Kel/Desa | DANA ALOKASI UMUM (DAU) | - | - | - | | 0,00 | KECAMATAN TALUN |
| | 7.01.05.2.01.0004 | Pembinaan Kerukunan Antar Suku dan Intra Suku, Umat Beragama, Ras, dan Golongan Lainnya Guna Mewujudkan Stabilitas Keamanan Lokal, Regional, dan Nasional | | | | | | | | | | | | | | |
| | | | *Jumlah Orang yang Mengikuti Pembinaan Kerukunan Antar Suku dan Intra Suku , Umat Beragama, Ras, dan Golongan Lainnya Guna Mewujudkan Stabilitas Keamanan Lokal, Regional, dan Nasional* | | | | 25 Orang | 50.000.000,00 | Kab. Blitar, Talun, Semua Kel/Desa | DANA ALOKASI UMUM (DAU) | - | - | - | | 0,00 | KECAMATAN TALUN |
| | 7.01.05.2.01.0008 | Pelaksanaan Tugas Forum Koordinasi Pimpinan di Kecamatan | | | | | | | | | | | | | | |
| | | | *Jumlah Dokumen Tugas Forum Koordinasi Pimpinan di Kecamatan* | | | | 2 Dokumen | 20.000.000,00 | Kab. Blitar, Talun, Semua Kel/Desa | DANA ALOKASI UMUM (DAU) | - | - | - | | 0,00 | KECAMATAN TALUN |
| 6. | **7.01.06** | **PROGRAM PEMBINAAN DAN PENGAWASAN PEMERINTAHAN DESA** | **-** | **-** | | | **-** | **70.000.000,00** | | | | | | **-** | **0,00** | |
| | 7.01.06.2.01 | Fasilitasi, Rekomendasi dan Koordinasi<br><br>Pembinaan dan Pengawasan Pemerintahan Desa | - | - | | | - | 70.000.000,00 | | | - | - | - | - | 0,00 | KECAMATAN TALUN |
| | 7.01.06.2.01.0001 | Fasilitasi Penyusunan Peraturan Desa dan<br><br>Peraturan Kepala Desa | | | | | | | | | | | | | | |
| | | | *Jumlah Dokumen yang Difasilitasi dalam rangka Penyusunan Peraturan Desa dan Peraturan Kepala Desa* | | | | 10 Dokumen | 10.000.000,00 | Kab. Blitar, Talun, Semua Kel/Desa | DANA ALOKASI UMUM (DAU) | - | - | - | | 0,00 | KECAMATAN TALUN |
| | 7.01.06.2.01.0002 | Fasilitasi Administrasi Tata Pemerintahan Desa | | | | | | | | | | | | | | |

| NO | KODE | URUSAN / BIDANG URUSAN / PROGRAM / KEGIATAN / SUB KEGIATAN | INDIKATOR PROGRAM / KEGIATAN / SUB KEGIATAN | TARGET AKHIR PERIODE RENSTRA OPD | REALISASI CAPAIAN RENJA OPD TAHUN 2024 | PRAKIRAAN CAPAIAN TARGET RENJA OPD TAHUN 2025 | CAPAIAN KINERJA DAN KERANGKA PENDANAAN | | | | | | KELOMPOK SASARAN | PRAKIRAAN MAJU RENCANA TAHUN 2027 | | PERANGKAT DAERAH PENANGGUNG JAWAB |
|---|---|---|---|---|---|---|---|---|---|---|---|---|---|---|---|---|
| | | | | | | | TARGET 2026 | PAGU INDIKATIF (Rp) | LOKASI | SUMBER DANA | PRIORITAS | | | TARGET | PAGU INDIKATIF (Rp) | |
| | | | | | | | | | | | NASIONAL | DAERAH | | | | |
| 1 | 2 | 3 | 4 | 5 | 6 | 7 | 8 | 9 | 10 | 11 | 12 | 13 | 14 | 15 | 16 | 17 |
| | | | *Jumlah Dokumen yang Difasilitasi dalam rangka Administrasi Tata Pemerintahan Desa* | | | | 10 Dokumen | 10.000.000,00 | Kab. Blitar, Talun, Semua Kel/Desa | DANA ALOKASI UMUM (DAU) | - | - | - | | 0,00 | KECAMATAN TALUN |
| | 7.01.06.2.01.0015 | Fasilitasi Penataan, Pemanfaatan, dan Pendayagunaan Ruang Desa serta Penetapan dan Penegasan Batas Desa | | | | | | | | | | | | | | |
| | | | *Jumlah Dokumen Fasilitasi dalam rangka Penataan, Pemanfaatan, dan Pendayagunaan Ruang Desa serta Penetapan dan Penegasan Batas Desa* | | | | 2 Dokumen | 50.000.000,00 | Kab. Blitar, Talun, Semua Kel/Desa | DANA ALOKASI UMUM (DAU) | - | - | - | | 0,00 | KECAMATAN TALUN |
| | | **KELURAHAN KAMULAN** | | | | | | **900.000.000,00** | | | | | | | **0,00** | |
| | **7** | **UNSUR KEWILAYAHAN** | | | | | | **900.000.000,00** | | | | | | | **0,00** | |
| | **7.01** | **KECAMATAN** | | | | | | **900.000.000,00** | | | | | | | **0,00** | |
| 1. | **7.01.03** | **PROGRAM PEMBERDAYAAN MASYARAKAT DESA DAN KELURAHAN** | **-** | **-** | | | **-** | **900.000.000,00** | | | | | | **-** | **0,00** | |
| | 7.01.03.2.02 | Kegiatan Pemberdayaan Kelurahan | - | - | | | - | 900.000.000,00 | | | - | - | - | - | 0,00 | KELURAHAN KAMULAN |
| | 7.01.03.2.02.0002 | Pembangunan Sarana dan Prasarana Kelurahan | | | | | | | | | | | | | | |
| | | | *Jumlah Sarana dan Prasarana Kelurahan yang Terbangun* | | | | 0 Unit | 450.000.000,00 | Kab. Blitar, Semua Kecamatan, Semua Kel/Desa | DANA ALOKASI UMUM (DAU) | - | - | - | | 0,00 | KELURAHAN KAMULAN |
| | 7.01.03.2.02.0003 | Pemberdayaan Masyarakat di Kelurahan | | | | | | | | | | | | | | |
| | | | *Jumlah Pokmas dan Ormas yang Melaksanakan Pemberdayaan Masyarakat di Kelurahan* | | | | 0 Pokmas / Ormas | 450.000.000,00 | Kab. Blitar, Semua Kecamatan, Semua Kel/Desa | DANA ALOKASI UMUM (DAU) | - | - | - | | 0,00 | KELURAHAN KAMULAN |
| | | **KELURAHAN KAWERON** | | | | | | **900.000.000,00** | | | | | | | **0,00** | |
| | **7** | **UNSUR KEWILAYAHAN** | | | | | | **900.000.000,00** | | | | | | | **0,00** | |
| | **7.01** | **KECAMATAN** | | | | | | **900.000.000,00** | | | | | | | **0,00** | |
| 1. | **7.01.03** | **PROGRAM PEMBERDAYAAN MASYARAKAT DESA DAN KELURAHAN** | **-** | **-** | | | **-** | **900.000.000,00** | | | | | | **-** | **0,00** | |
| | 7.01.03.2.02 | Kegiatan Pemberdayaan Kelurahan | - | - | | | - | 900.000.000,00 | | | - | - | - | - | 0,00 | KELURAHAN KAWERON |
| | 7.01.03.2.02.0002 | Pembangunan Sarana dan Prasarana Kelurahan | | | | | | | | | | | | | | |
| | | | *Jumlah Sarana dan Prasarana Kelurahan yang Terbangun* | | | | 0 Unit | 450.000.000,00 | Kab. Blitar, Semua Kecamatan, Semua Kel/Desa | DANA ALOKASI UMUM (DAU) | - | - | - | | 0,00 | KELURAHAN KAWERON |
| | 7.01.03.2.02.0003 | Pemberdayaan Masyarakat di Kelurahan | | | | | | | | | | | | | | |

| NO | KODE | URUSAN / BIDANG URUSAN / PROGRAM / KEGIATAN / SUB KEGIATAN | INDIKATOR PROGRAM / KEGIATAN / SUB KEGIATAN | TARGET AKHIR PERIODE RENSTRA OPD | REALISASI CAPAIAN RENJA OPD TAHUN 2024 | PRAKIRAAN CAPAIAN TARGET RENJA OPD TAHUN 2025 | CAPAIAN KINERJA DAN KERANGKA PENDANAAN | | | | | | KELOMPOK SASARAN | PRAKIRAAN MAJU RENCANA TAHUN 2027 | | PERANGKAT DAERAH PENANGGUNG JAWAB |
|---|---|---|---|---|---|---|---|---|---|---|---|---|---|---|---|---|
| | | | | | | | TARGET 2026 | PAGU INDIKATIF (Rp) | LOKASI | SUMBER DANA | PRIORITAS | | | TARGET | PAGU INDIKATIF (Rp) | |
| | | | | | | | | | | | NASIONAL | DAERAH | | | | |
| 1 | 2 | 3 | 4 | 5 | 6 | 7 | 8 | 9 | 10 | 11 | 12 | 13 | 14 | 15 | 16 | 17 |
| | | | *Jumlah Pokmas dan Ormas yang Melaksanakan Pemberdayaan Masyarakat di Kelurahan* | | | | 0 Pokmas / Ormas | 450.000.000,00 | Kab. Blitar, Semua Kecamatan, Semua Kel/Desa | DANA ALOKASI UMUM (DAU) | - | - | - | | 0,00 | KELURAHAN KAWERON |
| | | **KELURAHAN BAJANG** | | | | | | **900.000.000,00** | | | | | | | **0,00** | |
| | **7** | **UNSUR KEWILAYAHAN** | | | | | | **900.000.000,00** | | | | | | | **0,00** | |
| | **7.01** | **KECAMATAN** | | | | | | **900.000.000,00** | | | | | | | **0,00** | |
| 1. | **7.01.03** | **PROGRAM PEMBERDAYAAN MASYARAKAT DESA DAN KELURAHAN** | **-** | **-** | | | **-** | **900.000.000,00** | | | | | | **-** | **0,00** | |
| | 7.01.03.2.02 | Kegiatan Pemberdayaan Kelurahan | - | - | | | - | 900.000.000,00 | | | - | - | - | - | 0,00 | KELURAHAN BAJANG |
| | 7.01.03.2.02.0002 | Pembangunan Sarana dan Prasarana Kelurahan | | | | | | | | | | | | | | |
| | | | *0* | | | | 0 0 | 450.000.000,00 | - | DANA ALOKASI UMUM (DAU) | - | - | - | | 0,00 | KELURAHAN BAJANG |
| | 7.01.03.2.02.0003 | Pemberdayaan Masyarakat di Kelurahan | | | | | | | | | | | | | | |
| | | | *Jumlah Pokmas dan Ormas yang Melaksanakan Pemberdayaan Masyarakat di Kelurahan* | | | | 1 Pokmas / Ormas | 450.000.000,00 | Kab. Blitar, Talun, Bajang | DANA ALOKASI UMUM (DAU) | - | - | - | | 0,00 | KELURAHAN BAJANG |
| | | **KELURAHAN TALUN** | | | | | | **900.000.000,00** | | | | | | | **0,00** | |
| | **7** | **UNSUR KEWILAYAHAN** | | | | | | **900.000.000,00** | | | | | | | **0,00** | |
| | **7.01** | **KECAMATAN** | | | | | | **900.000.000,00** | | | | | | | **0,00** | |
| 1. | **7.01.03** | **PROGRAM PEMBERDAYAAN MASYARAKAT DESA DAN KELURAHAN** | **-** | **-** | | | **-** | **900.000.000,00** | | | | | | **-** | **0,00** | |
| | 7.01.03.2.02 | Kegiatan Pemberdayaan Kelurahan | - | - | | | - | 900.000.000,00 | | | - | - | - | - | 0,00 | KELURAHAN TALUN |
| | 7.01.03.2.02.0002 | Pembangunan Sarana dan Prasarana Kelurahan | | | | | | | | | | | | | | |
| | | | *Jumlah Sarana dan Prasarana Kelurahan yang Terbangun* | | | | 0 Unit | 450.000.000,00 | Kab. Blitar, Semua Kecamatan, Semua Kel/Desa | DANA ALOKASI UMUM (DAU) | - | - | - | | 0,00 | KELURAHAN TALUN |
| | 7.01.03.2.02.0003 | Pemberdayaan Masyarakat di Kelurahan | | | | | | | | | | | | | | |
| | | | *Jumlah Pokmas dan Ormas yang Melaksanakan Pemberdayaan Masyarakat di Kelurahan* | | | | 0 Pokmas / Ormas | 450.000.000,00 | Kab. Blitar, Semua Kecamatan, Semua Kel/Desa | DANA ALOKASI UMUM (DAU) | - | - | - | | 0,00 | KELURAHAN TALUN |
| | | **KECAMATAN GARUM** | | | | | | **5.373.017.800,00** | | | | | | | **0,00** | |
| | **7** | **UNSUR KEWILAYAHAN** | | | | | | **5.373.017.800,00** | | | | | | | **0,00** | |
| | **7.01** | **KECAMATAN** | | | | | | **5.373.017.800,00** | | | | | | | **0,00** | |

| NO | KODE | URUSAN / BIDANG URUSAN / PROGRAM / KEGIATAN / SUB KEGIATAN | INDIKATOR PROGRAM / KEGIATAN / SUB KEGIATAN | TARGET AKHIR PERIODE RENSTRA OPD | REALISASI CAPAIAN RENJA OPD TAHUN 2024 | PRAKIRAAN CAPAIAN TARGET RENJA OPD TAHUN 2025 | CAPAIAN KINERJA DAN KERANGKA PENDANAAN | | | | | | KELOMPOK SASARAN | PRAKIRAAN MAJU RENCANA TAHUN 2027 | | PERANGKAT DAERAH PENANGGUNG JAWAB |
|---|---|---|---|---|---|---|---|---|---|---|---|---|---|---|---|---|
| | | | | | | | TARGET 2026 | PAGU INDIKATIF (Rp) | LOKASI | SUMBER DANA | PRIORITAS | | | TARGET | PAGU INDIKATIF (Rp) | |
| | | | | | | | | | | | NASIONAL | DAERAH | | | | |
| 1 | 2 | 3 | 4 | 5 | 6 | 7 | 8 | 9 | 10 | 11 | 12 | 13 | 14 | 15 | 16 | 17 |
| 1. | **7.01.01** | **PROGRAM PENUNJANG URUSAN PEMERINTAHAN DAERAH KABUPATEN/KOTA** | **-** | **-** | | | **-** | **5.200.846.200,00** | | | | | | **-** | **0,00** | |
| | 7.01.01.2.01 | Perencanaan, Penganggaran, dan Evaluasi Kinerja Perangkat Daerah | - | - | | | - | 4.115.500,00 | | | - | - | - | - | 0,00 | KECAMATAN GARUM |
| | 7.01.01.2.01.0001 | Penyusunan Dokumen Perencanaan Perangkat Daerah | | | | | | | | | | | | | | |
| | | | *Jumlah Dokumen Perencanaan Perangkat Daerah* | | | | 7 Dokumen | 1.900.000,00 | Kab. Blitar, Garum, Semua Kel/Desa | DANA ALOKASI UMUM (DAU) | - | - | - | | 0,00 | KECAMATAN GARUM |
| | 7.01.01.2.01.0007 | Evaluasi Kinerja Perangkat Daerah | | | | | | | | | | | | | | |
| | | | *Jumlah Laporan Evaluasi Kinerja Perangkat Daerah* | | | | 6 Laporan | 2.215.500,00 | Kab. Blitar, Garum, Semua Kel/Desa | DANA ALOKASI UMUM (DAU) | - | - | - | | 0,00 | KECAMATAN GARUM |
| | 7.01.01.2.02 | Administrasi Keuangan Perangkat Daerah | - | - | | | - | 4.131.976.200,00 | | | - | - | - | - | 0,00 | KECAMATAN GARUM |
| | 7.01.01.2.02.0001 | Penyediaan Gaji dan Tunjangan ASN | | | | | | | | | | | | | | |
| | | | *Jumlah Orang yang Menerima Gaji dan Tunjangan ASN* | | | | 31 Orang/bulan | 4.052.983.700,00 | Kab. Blitar, Garum, Semua Kel/Desa | DANA ALOKASI UMUM (DAU) | - | - | - | | 0,00 | KECAMATAN GARUM |
| | 7.01.01.2.02.0003 | Pelaksanaan Penatausahaan dan<br><br>Pengujian/Verifikasi Keuangan SKPD | | | | | | | | | | | | | | |
| | | | *Jumlah Dokumen Penatausahaan dan Pengujian/Verifikasi Keuangan SKPD* | | | | 12 Dokumen | 76.770.000,00 | Kab. Blitar, Garum, Semua Kel/Desa | DANA ALOKASI UMUM (DAU) | - | - | - | | 0,00 | KECAMATAN GARUM |
| | 7.01.01.2.02.0004 | Koordinasi dan Pelaksanaan Akuntansi SKPD | | | | | | | | | | | | | | |
| | | | *Jumlah Dokumen Koordinasi dan Pelaksanaan Akuntansi SKPD* | | | | 14 Dokumen | 2.222.500,00 | Kab. Blitar, Garum, Semua Kel/Desa | DANA ALOKASI UMUM (DAU) | - | - | - | | 0,00 | KECAMATAN GARUM |
| | 7.01.01.2.05 | Administrasi Kepegawaian Perangkat Daerah | - | - | | | - | 50.000.000,00 | | | - | - | - | - | 0,00 | KECAMATAN GARUM |
| | 7.01.01.2.05.0011 | Bimbingan Teknis Implementasi Peraturan Perundang-Undangan | | | | | | | | | | | | | | |
| | | | *Jumlah Orang yang Mengikuti Bimbingan Teknis Implementasi Peraturan Perundang-Undangan* | | | | 31 Orang | 50.000.000,00 | Kab. Blitar, Garum, Semua Kel/Desa | DANA ALOKASI UMUM (DAU) | - | - | - | | 0,00 | KECAMATAN GARUM |
| | 7.01.01.2.06 | Administrasi Umum Perangkat Daerah | - | - | | | - | 370.197.800,00 | | | - | - | - | - | 0,00 | KECAMATAN GARUM |
| | 7.01.01.2.06.0001 | Penyediaan Komponen Instalasi<br><br>Listrik/Penerangan Bangunan Kantor | | | | | | | | | | | | | | |

| NO | KODE | URUSAN / BIDANG URUSAN / PROGRAM / KEGIATAN / SUB KEGIATAN | INDIKATOR PROGRAM / KEGIATAN / SUB KEGIATAN | TARGET AKHIR PERIODE RENSTRA OPD | REALISASI CAPAIAN RENJA OPD TAHUN 2024 | PRAKIRAAN CAPAIAN TARGET RENJA OPD TAHUN 2025 | CAPAIAN KINERJA DAN KERANGKA PENDANAAN | | | | | | KELOMPOK SASARAN | PRAKIRAAN MAJU RENCANA TAHUN 2027 | | PERANGKAT DAERAH PENANGGUNG JAWAB |
|---|---|---|---|---|---|---|---|---|---|---|---|---|---|---|---|---|
| | | | | | | | TARGET 2026 | PAGU INDIKATIF (Rp) | LOKASI | SUMBER DANA | PRIORITAS | | | TARGET | PAGU INDIKATIF (Rp) | |
| | | | | | | | | | | | NASIONAL | DAERAH | | | | |
| 1 | 2 | 3 | 4 | 5 | 6 | 7 | 8 | 9 | 10 | 11 | 12 | 13 | 14 | 15 | 16 | 17 |
| | | | *Jumlah Paket Komponen Instalasi Listrik/Penerangan Bangunan Kantor yang Disediakan* | | | | 29 Paket | 41.200.400,00 | Kab. Blitar, Garum, Semua Kel/Desa | DANA ALOKASI UMUM (DAU) | - | - | - | | 0,00 | KECAMATAN GARUM |
| | 7.01.01.2.06.0002 | Penyediaan Peralatan dan Perlengkapan Kantor | | | | | | | | | | | | | | |
| | | | *Jumlah Paket Peralatan dan Perlengkapan Kantor yang Disediakan* | | | | 21 Paket | 110.859.150,00 | Kab. Blitar, Garum, Semua Kel/Desa | DANA ALOKASI UMUM (DAU) | - | - | - | | 0,00 | KECAMATAN GARUM |
| | 7.01.01.2.06.0003 | Penyediaan Peralatan Rumah Tangga | | | | | | | | | | | | | | |
| | | | *Jumlah Paket Peralatan Rumah Tangga yang Disediakan* | | | | 16 Paket | 56.849.450,00 | Kab. Blitar, Garum, Semua Kel/Desa | DANA ALOKASI UMUM (DAU) | - | - | - | | 0,00 | KECAMATAN GARUM |
| | 7.01.01.2.06.0005 | Penyediaan Barang Cetakan dan Penggandaan | | | | | | | | | | | | | | |
| | | | *Jumlah Paket Barang Cetakan dan Penggandaan yang Disediakan* | | | | 17000 Paket | 64.614.800,00 | Kab. Blitar, Garum, Semua Kel/Desa | DANA ALOKASI UMUM (DAU) | - | - | - | | 0,00 | KECAMATAN GARUM |
| | 7.01.01.2.06.0009 | Penyelenggaraan Rapat Koordinasi dan Konsultasi SKPD | | | | | | | | | | | | | | |
| | | | *Jumlah Laporan Penyelenggaraan Rapat Koordinasi dan Konsultasi SKPD* | | | | 34 Laporan | 96.674.000,00 | Kab. Blitar, Garum, Semua Kel/Desa | DANA ALOKASI UMUM (DAU) | - | - | - | | 0,00 | KECAMATAN GARUM |
| | 7.01.01.2.07 | Pengadaan Barang Milik Daerah Penunjang Urusan Pemerintah Daerah | - | - | | | - | 137.260.300,00 | | | - | - | - | - | 0,00 | KECAMATAN GARUM |
| | 7.01.01.2.07.0005 | Pengadaan Mebel | | | | | | | | | | | | | | |
| | | | *Jumlah Paket Mebel yang Disediakan* | | | | 55 Unit | 48.615.600,00 | Kab. Blitar, Garum, Semua Kel/Desa | DANA ALOKASI UMUM (DAU) | - | - | - | | 0,00 | KECAMATAN GARUM |
| | 7.01.01.2.07.0006 | Pengadaan Peralatan dan Mesin Lainnya | | | | | | | | | | | | | | |
| | | | *Jumlah Unit Peralatan dan Mesin Lainnya yang Disediakan* | | | | 37 Unit | 88.644.700,00 | Kab. Blitar, Garum, Semua Kel/Desa | DANA ALOKASI UMUM (DAU) | - | - | - | | 0,00 | KECAMATAN GARUM |
| | 7.01.01.2.08 | Penyediaan Jasa Penunjang Urusan Pemerintahan Daerah | - | - | | | - | 413.912.400,00 | | | - | - | - | - | 0,00 | KECAMATAN GARUM |
| | 7.01.01.2.08.0001 | Penyediaan Jasa Surat Menyurat | | | | | | | | | | | | | | |
| | | | *Jumlah Laporan Penyediaan Jasa Surat Menyurat* | | | | 12 Laporan | 7.450.000,00 | Kab. Blitar, Garum, Semua Kel/Desa | DANA ALOKASI UMUM (DAU) | - | - | - | | 0,00 | KECAMATAN GARUM |
| | 7.01.01.2.08.0002 | Penyediaan Jasa Komunikasi, Sumber Daya Air dan Listrik | | | | | | | | | | | | | | |
| | | | *Jumlah Laporan Penyediaan Jasa Komunikasi, Sumber Daya Air dan Listrik yang Disediakan* | | | | 12 Laporan | 31.262.400,00 | Kab. Blitar, Garum, Semua Kel/Desa | DANA ALOKASI UMUM (DAU) | - | - | - | | 0,00 | KECAMATAN GARUM |
| | 7.01.01.2.08.0003 | Penyediaan Jasa Peralatan dan Perlengkapan Kantor | | | | | | | | | | | | | | |

| NO | KODE | URUSAN / BIDANG URUSAN / PROGRAM / KEGIATAN / SUB KEGIATAN | INDIKATOR PROGRAM / KEGIATAN / SUB KEGIATAN | TARGET AKHIR PERIODE RENSTRA OPD | REALISASI CAPAIAN RENJA OPD TAHUN 2024 | PRAKIRAAN CAPAIAN TARGET RENJA OPD TAHUN 2025 | CAPAIAN KINERJA DAN KERANGKA PENDANAAN | | | | | | KELOMPOK SASARAN | PRAKIRAAN MAJU RENCANA TAHUN 2027 | | PERANGKAT DAERAH PENANGGUNG JAWAB |
|---|---|---|---|---|---|---|---|---|---|---|---|---|---|---|---|---|
| | | | | | | | TARGET 2026 | PAGU INDIKATIF (Rp) | LOKASI | SUMBER DANA | PRIORITAS | | | TARGET | PAGU INDIKATIF (Rp) | |
| | | | | | | | | | | | NASIONAL | DAERAH | | | | |
| 1 | 2 | 3 | 4 | 5 | 6 | 7 | 8 | 9 | 10 | 11 | 12 | 13 | 14 | 15 | 16 | 17 |
| | | | *Jumlah Laporan Penyediaan Jasa Peralatan dan Perlengkapan Kantor yang Disediakan* | | | | 12 Laporan | 75.200.000,00 | Kab. Blitar, Garum, Semua Kel/Desa | DANA ALOKASI UMUM (DAU) | - | - | - | | 0,00 | KECAMATAN GARUM |
| | 7.01.01.2.08.0004 | Penyediaan Jasa Pelayanan Umum Kantor | | | | | | | | | | | | | | |
| | | | *Jumlah Laporan Penyediaan Jasa Pelayanan Umum Kantor yang Disediakan* | | | | 12 Laporan | 300.000.000,00 | Kab. Blitar, Garum, Semua Kel/Desa | DANA ALOKASI UMUM (DAU) | - | - | - | | 0,00 | KECAMATAN GARUM |
| | 7.01.01.2.09 | Pemeliharaan Barang Milik Daerah Penunjang Urusan Pemerintahan Daerah | - | - | | | - | 93.384.000,00 | | | - | - | - | - | 0,00 | KECAMATAN GARUM |
| | 7.01.01.2.09.0002 | Penyediaan Jasa Pemeliharaan, Biaya Pemeliharaan, Pajak dan Perizinan Kendaraan Dinas Operasional atau Lapangan | | | | | | | | | | | | | | |
| | | | *Jumlah Kendaraan Dinas Operasional atau Lapangan yang Dipelihara dan dibayarkan Pajak dan Perizinannya* | | | | 12 Unit | 43.384.000,00 | Kab. Blitar, Garum, Semua Kel/Desa | DANA ALOKASI UMUM (DAU) | - | - | - | | 0,00 | KECAMATAN GARUM |
| | 7.01.01.2.09.0010 | Pemeliharaan/Rehabilitasi Sarana dan Prasarana Gedung Kantor atau Bangunan Lainnya | | | | | | | | | | | | | | |
| | | | *Jumlah Sarana dan Prasarana Gedung Kantor atau Bangunan Lainnya yang Dipelihara/Direhabilitasi* | | | | 5 Unit | 50.000.000,00 | Kab. Blitar, Garum, Semua Kel/Desa | DANA ALOKASI UMUM (DAU) | - | - | - | | 0,00 | KECAMATAN GARUM |
| 2. | **7.01.02** | **PROGRAM PENYELENGGARAAN PEMERINTAHAN DAN PELAYANAN PUBLIK** | **-** | **-** | | | **-** | **16.016.400,00** | | | | | | **-** | **0,00** | |
| | 7.01.02.2.02 | Penyelenggaraan Urusan Pemerintahan yang Tidak Dilaksanakan oleh Unit Kerja Perangkat Daerah yang Ada di Kecamatan | - | - | | | - | 16.016.400,00 | | | - | - | - | - | 0,00 | KECAMATAN GARUM |
| | 7.01.02.2.02.0002 | Fasilitasi Percepatan Pencapaian Standar Pelayanan Minimal di Wilayah Kecamatan | | | | | | | | | | | | | | |
| | | | *Jumlah Laporan Fasilitasi Percepatan Pencapaian Standar Pelayanan Minimal di Wilayah Kecamatan* | | | | 9 Laporan | 16.016.400,00 | Kab. Blitar, Garum, Semua Kel/Desa | DANA ALOKASI UMUM (DAU) | - | - | - | | 0,00 | KECAMATAN GARUM |
| 3. | **7.01.03** | **PROGRAM PEMBERDAYAAN MASYARAKAT DESA DAN KELURAHAN** | **-** | **-** | | | **-** | **31.378.600,00** | | | | | | **-** | **0,00** | |
| | 7.01.03.2.01 | Koordinasi Kegiatan Pemberdayaan Desa | - | - | | | - | 31.378.600,00 | | | - | - | - | - | 0,00 | KECAMATAN GARUM |
| | 7.01.03.2.01.0001 | Peningkatan Partisipasi Masyarakat dalam Forum Musyawarah Perencanaan Pembangunan di Desa | | | | | | | | | | | | | | |
| | | | *Jumlah Lembaga Kemasyarakatan yang Berpartisipasi dalam Forum Musyawarah Perencanaan Pembangunan di Desa* | | | | 9 Lembaga Kemasyarakatan | 9.418.600,00 | Kab. Blitar, Garum, Semua Kel/Desa | DANA ALOKASI UMUM (DAU) | - | - | - | | 0,00 | KECAMATAN GARUM |
| | 7.01.03.2.01.0003 | Peningkatan Efektifitas Kegiatan Pemberdayaan Masyarakat di Wilayah Kecamatan | | | | | | | | | | | | | | |

| NO | KODE | URUSAN / BIDANG URUSAN / PROGRAM / KEGIATAN / SUB KEGIATAN | INDIKATOR PROGRAM / KEGIATAN / SUB KEGIATAN | TARGET AKHIR PERIODE RENSTRA OPD | REALISASI CAPAIAN RENJA OPD TAHUN 2024 | PRAKIRAAN CAPAIAN TARGET RENJA OPD TAHUN 2025 | CAPAIAN KINERJA DAN KERANGKA PENDANAAN | | | | | | KELOMPOK SASARAN | PRAKIRAAN MAJU RENCANA TAHUN 2027 | | PERANGKAT DAERAH PENANGGUNG JAWAB |
|---|---|---|---|---|---|---|---|---|---|---|---|---|---|---|---|---|
| | | | | | | | TARGET 2026 | PAGU INDIKATIF (Rp) | LOKASI | SUMBER DANA | PRIORITAS | | | TARGET | PAGU INDIKATIF (Rp) | |
| | | | | | | | | | | | NASIONAL | DAERAH | | | | |
| 1 | 2 | 3 | 4 | 5 | 6 | 7 | 8 | 9 | 10 | 11 | 12 | 13 | 14 | 15 | 16 | 17 |
| | | | *Jumlah Laporan Peningkatan Efektivitas Kegiatan Pemberdayaan Masyarakat di Wilayah Kecamatan* | | | | 25 Laporan | 21.960.000,00 | Kab. Blitar, Garum, Semua Kel/Desa | DANA ALOKASI UMUM (DAU) | - | - | - | | 0,00 | KECAMATAN GARUM |
| 4. | **7.01.04** | **PROGRAM KOORDINASI KETENTRAMAN DAN KETERTIBAN UMUM** | **-** | **-** | | | **-** | **44.650.300,00** | | | | | | **-** | **0,00** | |
| | 7.01.04.2.01 | Koordinasi Upaya Penyelenggaraan Ketenteraman dan Ketertiban Umum | - | - | | | - | 44.650.300,00 | | | - | - | - | - | 0,00 | KECAMATAN GARUM |
| | 7.01.04.2.01.0001 | Sinergitas dengan Kepolisian Negara Republik Indonesia, Tentara Nasional Indonesia dan Instansi Vertikal di Wilayah Kecamatan | | | | | | | | | | | | | | |
| | | | *Jumlah Laporan Hasil Sinergitas dengan Kepolisian Negara Republik Indonesia, Tentara Nasional Indonesia dan Instansi Vertikal di Wilayah Kecamatan* | | | | 12 Laporan | 44.650.300,00 | Kab. Blitar, Garum, Semua Kel/Desa | DANA ALOKASI UMUM (DAU) | - | - | - | | 0,00 | KECAMATAN GARUM |
| 5. | **7.01.05** | **PROGRAM PENYELENGGARAAN URUSAN PEMERINTAHAN UMUM** | **-** | **-** | | | **-** | **10.000.000,00** | | | | | | **-** | **0,00** | |
| | 7.01.05.2.01 | Penyelenggaraan Urusan Pemerintahan Umum Sesuai Penugasan Kepala Daerah | - | - | | | - | 10.000.000,00 | | | - | - | - | - | 0,00 | KECAMATAN GARUM |
| | 7.01.05.2.01.0004 | Pembinaan Kerukunan Antar Suku dan Intra Suku, Umat Beragama, Ras, dan Golongan Lainnya Guna Mewujudkan Stabilitas Keamanan Lokal, Regional, dan Nasional | | | | | | | | | | | | | | |
| | | | *Jumlah Orang yang Mengikuti Pembinaan Kerukunan Antar Suku dan Intra Suku , Umat Beragama, Ras, dan Golongan Lainnya Guna Mewujudkan Stabilitas Keamanan Lokal, Regional, dan Nasional* | | | | 8 Orang | 10.000.000,00 | Kab. Blitar, Garum, Semua Kel/Desa | DANA ALOKASI UMUM (DAU) | - | - | - | | 0,00 | KECAMATAN GARUM |
| 6. | **7.01.06** | **PROGRAM PEMBINAAN DAN PENGAWASAN PEMERINTAHAN DESA** | **-** | **-** | | | **-** | **70.126.300,00** | | | | | | **-** | **0,00** | |
| | 7.01.06.2.01 | Fasilitasi, Rekomendasi dan Koordinasi<br><br>Pembinaan dan Pengawasan Pemerintahan Desa | - | - | | | - | 70.126.300,00 | | | - | - | - | - | 0,00 | KECAMATAN GARUM |
| | 7.01.06.2.01.0001 | Fasilitasi Penyusunan Peraturan Desa dan<br><br>Peraturan Kepala Desa | | | | | | | | | | | | | | |
| | | | *Jumlah Dokumen yang Difasilitasi dalam rangka Penyusunan Peraturan Desa dan Peraturan Kepala Desa* | | | | 12 Dokumen | 7.126.300,00 | Kab. Blitar, Garum, Semua Kel/Desa | DANA ALOKASI UMUM (DAU) | - | - | - | | 0,00 | KECAMATAN GARUM |
| | 7.01.06.2.01.0006 | Fasilitasi Pelaksanaan Pemilihan Kepala Desa | | | | | | | | | | | | | | |

| NO | KODE | URUSAN / BIDANG URUSAN / PROGRAM / KEGIATAN / SUB KEGIATAN | INDIKATOR PROGRAM / KEGIATAN / SUB KEGIATAN | TARGET AKHIR PERIODE RENSTRA OPD | REALISASI CAPAIAN RENJA OPD TAHUN 2024 | PRAKIRAAN CAPAIAN TARGET RENJA OPD TAHUN 2025 | CAPAIAN KINERJA DAN KERANGKA PENDANAAN | | | | | | KELOMPOK SASARAN | PRAKIRAAN MAJU RENCANA TAHUN 2027 | | PERANGKAT DAERAH PENANGGUNG JAWAB |
|---|---|---|---|---|---|---|---|---|---|---|---|---|---|---|---|---|
| | | | | | | | TARGET 2026 | PAGU INDIKATIF (Rp) | LOKASI | SUMBER DANA | PRIORITAS | | | TARGET | PAGU INDIKATIF (Rp) | |
| | | | | | | | | | | | NASIONAL | DAERAH | | | | |
| 1 | 2 | 3 | 4 | 5 | 6 | 7 | 8 | 9 | 10 | 11 | 12 | 13 | 14 | 15 | 16 | 17 |
| | | | *Jumlah Dokumen Fasilitasi dalam rangka Pelaksanaan Pemilihan Kepala Desa* | | | | 12 Dokumen | 60.000.000,00 | Kab. Blitar, Garum, Semua Kel/Desa | DANA ALOKASI UMUM (DAU) | - | - | - | | 0,00 | KECAMATAN GARUM |
| | 7.01.06.2.01.0008 | Rekomendasi Pengangkatan dan Pemberhentian Perangkat Desa | | | | | | | | | | | | | | |
| | | | *Jumlah Dokumen Rekomendasi Pengangkatan dan Pemberhentian Perangkat Desa* | | | | 12 Dokumen | 3.000.000,00 | Kab. Blitar, Garum, Semua Kel/Desa | DANA ALOKASI UMUM (DAU) | - | - | - | | 0,00 | KECAMATAN GARUM |
| | | **KELURAHAN SUMBERDIREN** | | | | | | **900.000.000,00** | | | | | | | **0,00** | |
| | **7** | **UNSUR KEWILAYAHAN** | | | | | | **900.000.000,00** | | | | | | | **0,00** | |
| | **7.01** | **KECAMATAN** | | | | | | **900.000.000,00** | | | | | | | **0,00** | |
| 1. | **7.01.03** | **PROGRAM PEMBERDAYAAN MASYARAKAT DESA DAN KELURAHAN** | **-** | **-** | | | **-** | **900.000.000,00** | | | | | | **-** | **0,00** | |
| | 7.01.03.2.02 | Kegiatan Pemberdayaan Kelurahan | - | - | | | - | 900.000.000,00 | | | - | - | - | - | 0,00 | KELURAHAN SUMBERDIREN |
| | 7.01.03.2.02.0002 | Pembangunan Sarana dan Prasarana Kelurahan | | | | | | | | | | | | | | |
| | | | *Jumlah Sarana dan Prasarana Kelurahan yang Terbangun* | | | | 8 Unit | 700.000.000,00 | Kab. Blitar, Garum, Semua Kel/Desa | DANA ALOKASI UMUM (DAU) | - | - | - | | 0,00 | KELURAHAN SUMBERDIREN |
| | 7.01.03.2.02.0003 | Pemberdayaan Masyarakat di Kelurahan | | | | | | | | | | | | | | |
| | | | *Jumlah Pokmas dan Ormas yang Melaksanakan Pemberdayaan Masyarakat di Kelurahan* | | | | 2 Pokmas / Ormas | 200.000.000,00 | Kab. Blitar, Garum, Semua Kel/Desa | DANA ALOKASI UMUM (DAU) | - | - | - | | 0,00 | KELURAHAN SUMBERDIREN |
| | | **KELURAHAN GARUM** | | | | | | **900.000.000,00** | | | | | | | **0,00** | |
| | **7** | **UNSUR KEWILAYAHAN** | | | | | | **900.000.000,00** | | | | | | | **0,00** | |
| | **7.01** | **KECAMATAN** | | | | | | **900.000.000,00** | | | | | | | **0,00** | |
| 1. | **7.01.03** | **PROGRAM PEMBERDAYAAN MASYARAKAT DESA DAN KELURAHAN** | **-** | **-** | | | **-** | **900.000.000,00** | | | | | | **-** | **0,00** | |
| | 7.01.03.2.02 | Kegiatan Pemberdayaan Kelurahan | - | - | | | - | 900.000.000,00 | | | - | - | - | - | 0,00 | KELURAHAN GARUM |
| | 7.01.03.2.02.0002 | Pembangunan Sarana dan Prasarana Kelurahan | | | | | | | | | | | | | | |
| | | | *Jumlah Sarana dan Prasarana Kelurahan yang Terbangun* | | | | 6 Unit | 584.702.800,00 | Kab. Blitar, Garum, Semua Kel/Desa | DANA ALOKASI UMUM (DAU) | - | - | - | | 0,00 | KELURAHAN GARUM |
| | 7.01.03.2.02.0003 | Pemberdayaan Masyarakat di Kelurahan | | | | | | | | | | | | | | |
| | | | *Jumlah Pokmas dan Ormas yang Melaksanakan Pemberdayaan Masyarakat di Kelurahan* | | | | 1 Pokmas / Ormas | 315.297.200,00 | Kab. Blitar, Garum, Semua Kel/Desa | DANA ALOKASI UMUM (DAU) | - | - | - | | 0,00 | KELURAHAN GARUM |

| NO | KODE | URUSAN / BIDANG URUSAN / PROGRAM / KEGIATAN / SUB KEGIATAN | INDIKATOR PROGRAM / KEGIATAN / SUB KEGIATAN | TARGET AKHIR PERIODE RENSTRA OPD | REALISASI CAPAIAN RENJA OPD TAHUN 2024 | PRAKIRAAN CAPAIAN TARGET RENJA OPD TAHUN 2025 | CAPAIAN KINERJA DAN KERANGKA PENDANAAN | | | | | | KELOMPOK SASARAN | PRAKIRAAN MAJU RENCANA TAHUN 2027 | | PERANGKAT DAERAH PENANGGUNG JAWAB |
|---|---|---|---|---|---|---|---|---|---|---|---|---|---|---|---|---|
| | | | | | | | TARGET 2026 | PAGU INDIKATIF (Rp) | LOKASI | SUMBER DANA | PRIORITAS | | | TARGET | PAGU INDIKATIF (Rp) | |
| | | | | | | | | | | | NASIONAL | DAERAH | | | | |
| 1 | 2 | 3 | 4 | 5 | 6 | 7 | 8 | 9 | 10 | 11 | 12 | 13 | 14 | 15 | 16 | 17 |
| | | **KELURAHAN BENCE** | | | | | | **900.000.000,00** | | | | | | | **0,00** | |
| | **7** | **UNSUR KEWILAYAHAN** | | | | | | **900.000.000,00** | | | | | | | **0,00** | |
| | **7.01** | **KECAMATAN** | | | | | | **900.000.000,00** | | | | | | | **0,00** | |
| 1. | **7.01.03** | **PROGRAM PEMBERDAYAAN MASYARAKAT DESA DAN KELURAHAN** | **-** | **-** | | | **-** | **900.000.000,00** | | | | | | **-** | **0,00** | |
| | 7.01.03.2.02 | Kegiatan Pemberdayaan Kelurahan | - | - | | | - | 900.000.000,00 | | | - | - | - | - | 0,00 | KELURAHAN BENCE |
| | 7.01.03.2.02.0002 | Pembangunan Sarana dan Prasarana Kelurahan | | | | | | | | | | | | | | |
| | | | *Jumlah Sarana dan Prasarana Kelurahan yang Terbangun* | | | | 5 Unit | 591.247.900,00 | Kab. Blitar, Garum, Bence | DANA ALOKASI UMUM (DAU) | - | - | - | | 0,00 | KELURAHAN BENCE |
| | 7.01.03.2.02.0003 | Pemberdayaan Masyarakat di Kelurahan | | | | | | | | | | | | | | |
| | | | *Jumlah Pokmas dan Ormas yang Melaksanakan Pemberdayaan Masyarakat di Kelurahan* | | | | 1 Pokmas / Ormas | 308.752.100,00 | Semua Kota/Kab, Semua Kecamatan, Semua Kel/Desa Kab. Blitar, Garum, Bence | DANA ALOKASI UMUM (DAU) | - | - | - | | 0,00 | KELURAHAN BENCE |
| | | **KELURAHAN TAWANGSARI** | | | | | | **900.000.000,00** | | | | | | | **0,00** | |
| | **7** | **UNSUR KEWILAYAHAN** | | | | | | **900.000.000,00** | | | | | | | **0,00** | |
| | **7.01** | **KECAMATAN** | | | | | | **900.000.000,00** | | | | | | | **0,00** | |
| 1. | **7.01.03** | **PROGRAM PEMBERDAYAAN MASYARAKAT DESA DAN KELURAHAN** | **-** | **-** | | | **-** | **900.000.000,00** | | | | | | **-** | **0,00** | |
| | 7.01.03.2.02 | Kegiatan Pemberdayaan Kelurahan | - | - | | | - | 900.000.000,00 | | | - | - | - | - | 0,00 | KELURAHAN TAWANGSARI |
| | 7.01.03.2.02.0002 | Pembangunan Sarana dan Prasarana Kelurahan | | | | | | | | | | | | | | |
| | | | *Jumlah Sarana dan Prasarana Kelurahan yang Terbangun* | | | | 4 Unit | 600.000.000,00 | Kab. Blitar, Garum, Semua Kel/Desa | DANA ALOKASI UMUM (DAU) | - | - | - | | 0,00 | KELURAHAN TAWANGSARI |
| | 7.01.03.2.02.0003 | Pemberdayaan Masyarakat di Kelurahan | | | | | | | | | | | | | | |
| | | | *Jumlah Pokmas dan Ormas yang Melaksanakan Pemberdayaan Masyarakat di Kelurahan* | | | | 4 Pokmas / Ormas | 300.000.000,00 | Kab. Blitar, Garum, Semua Kel/Desa | DANA ALOKASI UMUM (DAU) | - | - | - | | 0,00 | KELURAHAN TAWANGSARI |
| | | **KECAMATAN SRENGAT** | | | | | | **5.595.465.916,00** | | | | | | | **5.751.743.506,00** | |
| | **7** | **UNSUR KEWILAYAHAN** | | | | | | **5.593.471.116,00** | | | | | | | **5.749.748.706,00** | |
| | **7.01** | **KECAMATAN** | | | | | | **5.593.471.116,00** | | | | | | | **5.749.748.706,00** | |

| NO | KODE | URUSAN / BIDANG URUSAN / PROGRAM / KEGIATAN / SUB KEGIATAN | INDIKATOR PROGRAM / KEGIATAN / SUB KEGIATAN | TARGET AKHIR PERIODE RENSTRA OPD | REALISASI CAPAIAN RENJA OPD TAHUN 2024 | PRAKIRAAN CAPAIAN TARGET RENJA OPD TAHUN 2025 | CAPAIAN KINERJA DAN KERANGKA PENDANAAN | | | | | | KELOMPOK SASARAN | PRAKIRAAN MAJU RENCANA TAHUN 2027 | | PERANGKAT DAERAH PENANGGUNG JAWAB |
|---|---|---|---|---|---|---|---|---|---|---|---|---|---|---|---|---|
| | | | | | | | TARGET 2026 | PAGU INDIKATIF (Rp) | LOKASI | SUMBER DANA | PRIORITAS | | | TARGET | PAGU INDIKATIF (Rp) | |
| | | | | | | | | | | | NASIONAL | DAERAH | | | | |
| 1 | 2 | 3 | 4 | 5 | 6 | 7 | 8 | 9 | 10 | 11 | 12 | 13 | 14 | 15 | 16 | 17 |
| 1. | **7.01.01** | **PROGRAM PENUNJANG URUSAN PEMERINTAHAN DAERAH KABUPATEN/KOTA** | **-** | **-** | | | **-** | **5.465.286.416,00** | | | | | | **-** | **5.621.564.006,00** | |
| | 7.01.01.2.01 | Perencanaan, Penganggaran, dan Evaluasi Kinerja Perangkat Daerah | - | - | | | - | 3.989.600,00 | | | - | - | - | - | 3.989.600,00 | KECAMATAN SRENGAT |
| | 7.01.01.2.01.0001 | Penyusunan Dokumen Perencanaan Perangkat Daerah | | | | | | | | | | | | | | |
| | | | *Jumlah Dokumen Perencanaan Perangkat Daerah* | | | | 5 Dokumen | 1.994.800,00 | Kab. Blitar, Srengat, Semua Kel/Desa | DANA ALOKASI UMUM (DAU) | - | - | - | | 1.994.800,00 | KECAMATAN SRENGAT |
| | 7.01.01.2.01.0007 | Evaluasi Kinerja Perangkat Daerah | | | | | | | | | | | | | | |
| | | | *Jumlah Laporan Evaluasi Kinerja Perangkat Daerah* | | | | 12 Laporan | 1.994.800,00 | Kab. Blitar, Srengat, Semua Kel/Desa | DANA ALOKASI UMUM (DAU) | - | - | - | | 1.994.800,00 | KECAMATAN SRENGAT |
| | 7.01.01.2.02 | Administrasi Keuangan Perangkat Daerah | - | - | | | - | 3.707.750.405,00 | | | - | - | - | - | 3.864.027.995,00 | KECAMATAN SRENGAT |
| | 7.01.01.2.02.0001 | Penyediaan Gaji dan Tunjangan ASN | | | | | | | | | | | | | | |
| | | | *Jumlah Orang yang Menerima Gaji dan Tunjangan ASN* | | | | 35 Orang/bulan | 3.578.030.605,00 | Kab. Blitar, Srengat, Semua Kel/Desa | DANA ALOKASI UMUM (DAU) | - | - | - | | 3.734.308.195,00 | KECAMATAN SRENGAT |
| | 7.01.01.2.02.0003 | Pelaksanaan Penatausahaan dan<br>Pengujian/Verifikasi Keuangan SKPD | | | | | | | | | | | | | | |
| | | | *Jumlah Dokumen Penatausahaan dan Pengujian/Verifikasi Keuangan SKPD* | | | | 12 Dokumen | 127.950.000,00 | Kab. Blitar, Srengat, Semua Kel/Desa | DANA ALOKASI UMUM (DAU) | - | - | - | | 127.950.000,00 | KECAMATAN SRENGAT |
| | 7.01.01.2.02.0004 | Koordinasi dan Pelaksanaan Akuntansi SKPD | | | | | | | | | | | | | | |
| | | | *Jumlah Dokumen Koordinasi dan Pelaksanaan Akuntansi SKPD* | | | | 200 Dokumen | 1.769.800,00 | Kab. Blitar, Srengat, Semua Kel/Desa | DANA ALOKASI UMUM (DAU) | - | - | - | | 1.769.800,00 | KECAMATAN SRENGAT |
| | 7.01.01.2.05 | Administrasi Kepegawaian Perangkat Daerah | - | - | | | - | 306.100.000,00 | | | - | - | - | - | 306.100.000,00 | KECAMATAN SRENGAT |
| | 7.01.01.2.05.0011 | Bimbingan Teknis Implementasi Peraturan Perundang-Undangan | | | | | | | | | | | | | | |
| | | | *Jumlah Orang yang Mengikuti Bimbingan Teknis Implementasi Peraturan Perundang-Undangan* | | | | 58 Orang | 306.100.000,00 | Kab. Blitar, Srengat, Semua Kel/Desa | DANA ALOKASI UMUM (DAU) | - | - | - | | 306.100.000,00 | KECAMATAN SRENGAT |
| | 7.01.01.2.06 | Administrasi Umum Perangkat Daerah | - | - | | | - | 397.012.391,00 | | | - | - | - | - | 397.012.391,00 | KECAMATAN SRENGAT |
| | 7.01.01.2.06.0001 | Penyediaan Komponen Instalasi<br>Listrik/Penerangan Bangunan Kantor | | | | | | | | | | | | | | |

| NO | KODE | URUSAN / BIDANG URUSAN / PROGRAM / KEGIATAN / SUB KEGIATAN | INDIKATOR PROGRAM / KEGIATAN / SUB KEGIATAN | TARGET AKHIR PERIODE RENSTRA OPD | REALISASI CAPAIAN RENJA OPD TAHUN 2024 | PRAKIRAAN CAPAIAN TARGET RENJA OPD TAHUN 2025 | CAPAIAN KINERJA DAN KERANGKA PENDANAAN | | | | | | KELOMPOK SASARAN | PRAKIRAAN MAJU RENCANA TAHUN 2027 | | PERANGKAT DAERAH PENANGGUNG JAWAB |
|---|---|---|---|---|---|---|---|---|---|---|---|---|---|---|---|---|
| | | | | | | | TARGET 2026 | PAGU INDIKATIF (Rp) | LOKASI | SUMBER DANA | PRIORITAS | | | TARGET | PAGU INDIKATIF (Rp) | |
| | | | | | | | | | | | NASIONAL | DAERAH | | | | |
| 1 | 2 | 3 | 4 | 5 | 6 | 7 | 8 | 9 | 10 | 11 | 12 | 13 | 14 | 15 | 16 | 17 |
| | | | *Jumlah Paket Komponen Instalasi Listrik/Penerangan Bangunan Kantor yang Disediakan* | | | | 5 Paket | 15.487.450,00 | Kab. Blitar, Srengat, Semua Kel/Desa | DANA ALOKASI UMUM (DAU) | - | - | - | | 15.487.450,00 | KECAMATAN SRENGAT |
| | 7.01.01.2.06.0002 | Penyediaan Peralatan dan Perlengkapan Kantor | | | | | | | | | | | | | | |
| | | | *Jumlah Paket Peralatan dan Perlengkapan Kantor yang Disediakan* | | | | 5 Paket | 132.989.165,00 | Kab. Blitar, Srengat, Semua Kel/Desa | DANA ALOKASI UMUM (DAU) | - | - | - | | 132.989.165,00 | KECAMATAN SRENGAT |
| | 7.01.01.2.06.0003 | Penyediaan Peralatan Rumah Tangga | | | | | | | | | | | | | | |
| | | | *Jumlah Paket Peralatan Rumah Tangga yang Disediakan* | | | | 5 Paket | 20.645.116,00 | Kab. Blitar, Srengat, Semua Kel/Desa | DANA ALOKASI UMUM (DAU) | - | - | - | | 20.645.116,00 | KECAMATAN SRENGAT |
| | 7.01.01.2.06.0005 | Penyediaan Barang Cetakan dan Penggandaan | | | | | | | | | | | | | | |
| | | | *Jumlah Paket Barang Cetakan dan Penggandaan yang Disediakan* | | | | 5 Paket | 43.576.060,00 | Kab. Blitar, Srengat, Semua Kel/Desa | DANA ALOKASI UMUM (DAU) | - | - | - | | 43.576.060,00 | KECAMATAN SRENGAT |
| | 7.01.01.2.06.0009 | Penyelenggaraan Rapat Koordinasi dan Konsultasi SKPD | | | | | | | | | | | | | | |
| | | | *Jumlah Laporan Penyelenggaraan Rapat Koordinasi dan Konsultasi SKPD* | | | | 5 Laporan | 184.314.600,00 | Kab. Blitar, Srengat, Semua Kel/Desa | DANA ALOKASI UMUM (DAU) | - | - | - | | 184.314.600,00 | KECAMATAN SRENGAT |
| | 7.01.01.2.07 | Pengadaan Barang Milik Daerah Penunjang Urusan Pemerintah Daerah | - | - | | | - | 44.717.200,00 | | | - | - | - | - | 44.717.200,00 | KECAMATAN SRENGAT |
| | 7.01.01.2.07.0005 | Pengadaan Mebel | | | | | | | | | | | | | | |
| | | | *Jumlah Paket Mebel yang Disediakan* | | | | 4 Unit | 44.717.200,00 | Kab. Blitar, Srengat, Semua Kel/Desa | DANA ALOKASI UMUM (DAU) | - | - | - | | 44.717.200,00 | KECAMATAN SRENGAT |
| | 7.01.01.2.08 | Penyediaan Jasa Penunjang Urusan Pemerintahan Daerah | - | - | | | - | 658.497.820,00 | | | - | - | - | - | 658.497.820,00 | KECAMATAN SRENGAT |
| | 7.01.01.2.08.0001 | Penyediaan Jasa Surat Menyurat | | | | | | | | | | | | | | |
| | | | *Jumlah Laporan Penyediaan Jasa Surat Menyurat* | | | | 12 Laporan | 5.104.500,00 | Kab. Blitar, Srengat, Semua Kel/Desa | DANA ALOKASI UMUM (DAU) | - | - | - | | 5.104.500,00 | KECAMATAN SRENGAT |
| | 7.01.01.2.08.0002 | Penyediaan Jasa Komunikasi, Sumber Daya Air dan Listrik | | | | | | | | | | | | | | |
| | | | *Jumlah Laporan Penyediaan Jasa Komunikasi, Sumber Daya Air dan Listrik yang Disediakan* | | | | 12 Laporan | 62.435.392,00 | Kab. Blitar, Srengat, Semua Kel/Desa | DANA ALOKASI UMUM (DAU) | - | - | - | | 62.435.392,00 | KECAMATAN SRENGAT |
| | 7.01.01.2.08.0004 | Penyediaan Jasa Pelayanan Umum Kantor | | | | | | | | | | | | | | |
| | | | *Jumlah Laporan Penyediaan Jasa Pelayanan Umum Kantor yang Disediakan* | | | | 12 Laporan | 590.957.928,00 | Kab. Blitar, Srengat, Semua Kel/Desa | DANA ALOKASI UMUM (DAU) | - | - | - | | 590.957.928,00 | KECAMATAN SRENGAT |

| NO | KODE | URUSAN / BIDANG URUSAN / PROGRAM / KEGIATAN / SUB KEGIATAN | INDIKATOR PROGRAM / KEGIATAN / SUB KEGIATAN | TARGET AKHIR PERIODE RENSTRA OPD | REALISASI CAPAIAN RENJA OPD TAHUN 2024 | PRAKIRAAN CAPAIAN TARGET RENJA OPD TAHUN 2025 | CAPAIAN KINERJA DAN KERANGKA PENDANAAN | | | | | | KELOMPOK SASARAN | PRAKIRAAN MAJU RENCANA TAHUN 2027 | | PERANGKAT DAERAH PENANGGUNG JAWAB |
|---|---|---|---|---|---|---|---|---|---|---|---|---|---|---|---|---|
| | | | | | | | TARGET 2026 | PAGU INDIKATIF (Rp) | LOKASI | SUMBER DANA | PRIORITAS | | | TARGET | PAGU INDIKATIF (Rp) | |
| | | | | | | | | | | | NASIONAL | DAERAH | | | | |
| 1 | 2 | 3 | 4 | 5 | 6 | 7 | 8 | 9 | 10 | 11 | 12 | 13 | 14 | 15 | 16 | 17 |
| | 7.01.01.2.09 | Pemeliharaan Barang Milik Daerah Penunjang Urusan Pemerintahan Daerah | - | - | | | - | 347.219.000,00 | | | - | - | - | - | 347.219.000,00 | KECAMATAN SRENGAT |
| | 7.01.01.2.09.0001 | Penyediaan Jasa Pemeliharaan, Biaya Pemeliharaan, dan Pajak Kendaraan Perorangan Dinas atau Kendaraan Dinas Jabatan | | | | | | | | | | | | | | |
| | | | *Jumlah Kendaraan Perorangan Dinas atau Kendaraan Dinas Jabatan yang Dipelihara dan dibayarkan Pajaknya* | | | | 4 Unit | 92.189.000,00 | Kab. Blitar, Srengat, Semua Kel/Desa | DANA ALOKASI UMUM (DAU) | - | - | - | | 92.189.000,00 | KECAMATAN SRENGAT |
| | 7.01.01.2.09.0002 | Penyediaan Jasa Pemeliharaan, Biaya Pemeliharaan, Pajak dan Perizinan Kendaraan Dinas Operasional atau Lapangan | | | | | | | | | | | | | | |
| | | | *Jumlah Kendaraan Dinas Operasional atau Lapangan yang Dipelihara dan dibayarkan Pajak dan Perizinannya* | | | | 3 Unit | 0,00 | Kab. Blitar, Srengat, Semua Kel/Desa | DANA ALOKASI UMUM (DAU) | - | - | - | | 0,00 | KECAMATAN SRENGAT |
| | 7.01.01.2.09.0006 | Pemeliharaan Peralatan dan Mesin Lainnya | | | | | | | | | | | | | | |
| | | | - | | | | - | 40.070.000,00 | - | DANA ALOKASI UMUM (DAU) | - | - | - | | 40.070.000,00 | KECAMATAN SRENGAT |
| | 7.01.01.2.09.0009 | Pemeliharaan/Rehabilitasi Gedung Kantor dan Bangunan Lainnya | | | | | | | | | | | | | | |
| | | | *Jumlah Gedung Kantor dan Bangunan Lainnya yang Dipelihara/Direhabilitasi* | | | | 1 Unit | 214.960.000,00 | Kab. Blitar, Srengat, Semua Kel/Desa | DANA ALOKASI UMUM (DAU) | - | - | - | | 214.960.000,00 | KECAMATAN SRENGAT |
| 2. | **7.01.02** | **PROGRAM PENYELENGGARAAN PEMERINTAHAN DAN PELAYANAN PUBLIK** | **-** | **-** | | | **-** | **10.364.400,00** | | | | | | **-** | **10.364.400,00** | |
| | 7.01.02.2.01 | Koordinasi Penyelenggaraan Kegiatan<br><br>Pemerintahan di Tingkat Kecamatan | - | - | | | - | 6.374.800,00 | | | - | - | - | - | 6.374.800,00 | KECAMATAN SRENGAT |
| | 7.01.02.2.01.0001 | Koordinasi/Sinergi Perencanaan dan Pelaksanaan Kegiatan Pemerintahan dengan Perangkat Daerah dan Instansi Vertikal Terkait | | | | | | | | | | | | | | |
| | | | *Jumlah Laporan Koordinasi/Sinergi Perencanaan dan Pelaksanaan Kegiatan Pemerintahan dengan Perangkat Daerah dan Instansi Vertikal Terkait* | | | | 2 Laporan | 6.374.800,00 | Kab. Blitar, Srengat, Semua Kel/Desa | DANA ALOKASI UMUM (DAU) | - | - | - | | 6.374.800,00 | KECAMATAN SRENGAT |
| | 7.01.02.2.02 | Penyelenggaraan Urusan Pemerintahan yang Tidak Dilaksanakan oleh Unit Kerja Perangkat Daerah yang Ada di Kecamatan | - | - | | | - | 3.989.600,00 | | | - | - | - | - | 3.989.600,00 | KECAMATAN SRENGAT |
| | 7.01.02.2.02.0002 | Fasilitasi Percepatan Pencapaian Standar Pelayanan Minimal di Wilayah Kecamatan | | | | | | | | | | | | | | |
| | | | *Jumlah Laporan Fasilitasi Percepatan Pencapaian Standar Pelayanan Minimal di Wilayah Kecamatan* | | | | 1 Laporan | 3.989.600,00 | Kab. Blitar, Srengat, Semua Kel/Desa | DANA ALOKASI UMUM (DAU) | - | - | - | | 3.989.600,00 | KECAMATAN SRENGAT |

| NO | KODE | URUSAN / BIDANG URUSAN / PROGRAM / KEGIATAN / SUB KEGIATAN | INDIKATOR PROGRAM / KEGIATAN / SUB KEGIATAN | TARGET AKHIR PERIODE RENSTRA OPD | REALISASI CAPAIAN RENJA OPD TAHUN 2024 | PRAKIRAAN CAPAIAN TARGET RENJA OPD TAHUN 2025 | CAPAIAN KINERJA DAN KERANGKA PENDANAAN | | | | | | KELOMPOK SASARAN | PRAKIRAAN MAJU RENCANA TAHUN 2027 | | PERANGKAT DAERAH PENANGGUNG JAWAB |
|---|---|---|---|---|---|---|---|---|---|---|---|---|---|---|---|---|
| | | | | | | | TARGET 2026 | PAGU INDIKATIF (Rp) | LOKASI | SUMBER DANA | PRIORITAS | | | TARGET | PAGU INDIKATIF (Rp) | |
| | | | | | | | | | | | NASIONAL | DAERAH | | | | |
| 1 | 2 | 3 | 4 | 5 | 6 | 7 | 8 | 9 | 10 | 11 | 12 | 13 | 14 | 15 | 16 | 17 |
| 3. | **7.01.03** | **PROGRAM PEMBERDAYAAN MASYARAKAT DESA DAN KELURAHAN** | **-** | **-** | | | **-** | **18.118.900,00** | | | | | | **-** | **18.118.900,00** | |
| | 7.01.03.2.01 | Koordinasi Kegiatan Pemberdayaan Desa | - | - | | | - | 18.118.900,00 | | | - | - | - | - | 18.118.900,00 | KECAMATAN SRENGAT |
| | 7.01.03.2.01.0001 | Peningkatan Partisipasi Masyarakat dalam Forum Musyawarah Perencanaan Pembangunan di Desa | | | | | | | | | | | | | | |
| | | | *Jumlah Lembaga Kemasyarakatan yang Berpartisipasi dalam Forum Musyawarah Perencanaan Pembangunan di Desa* | | | | 1 Lembaga Kemasyarakatan | 15.224.100,00 | Kab. Blitar, Srengat, Semua Kel/Desa | DANA ALOKASI UMUM (DAU) | - | - | - | | 15.224.100,00 | KECAMATAN SRENGAT |
| | 7.01.03.2.01.0002 | Sinkronisasi Program Kerja dan Kegiatan Pemberdayaan Masyarakat yang Dilakukan oleh Pemerintah dan Swasta di Wilayah Kerja Kecamatan | | | | | | | | | | | | | | |
| | | | *Jumlah Dokumen Sinkronisasi Program Kerja dan Kegiatan Pemberdayaan Masyarakat yang Dilakukan oleh Pemerintah dan Swasta di Wilayah Kerja Kecamatan* | | | | 1 Dokumen | 2.894.800,00 | Kab. Blitar, Srengat, Semua Kel/Desa | DANA ALOKASI UMUM (DAU) | - | - | - | | 2.894.800,00 | KECAMATAN SRENGAT |
| 4. | **7.01.04** | **PROGRAM KOORDINASI KETENTRAMAN DAN KETERTIBAN UMUM** | **-** | **-** | | | **-** | **11.714.400,00** | | | | | | **-** | **11.714.400,00** | |
| | 7.01.04.2.01 | Koordinasi Upaya Penyelenggaraan Ketenteraman dan Ketertiban Umum | - | - | | | - | 8.819.600,00 | | | - | - | - | - | 8.819.600,00 | KECAMATAN SRENGAT |
| | 7.01.04.2.01.0001 | Sinergitas dengan Kepolisian Negara Republik Indonesia, Tentara Nasional Indonesia dan Instansi Vertikal di Wilayah Kecamatan | | | | | | | | | | | | | | |
| | | | *Jumlah Laporan Hasil Sinergitas dengan Kepolisian Negara Republik Indonesia, Tentara Nasional Indonesia dan Instansi Vertikal di Wilayah Kecamatan* | | | | 1 Laporan | 5.924.800,00 | Kab. Blitar, Srengat, Semua Kel/Desa | DANA ALOKASI UMUM (DAU) | - | - | - | | 5.924.800,00 | KECAMATAN SRENGAT |
| | 7.01.04.2.01.0002 | Harmonisasi Hubungan dengan Tokoh Agama dan Tokoh Masyarakat | | | | | | | | | | | | | | |
| | | | *Jumlah Laporan Pelaksanaan Harmonisasi Hubungan dengan Tokoh Agama dan Tokoh Masyarakat* | | | | 1 Laporan | 2.894.800,00 | Kab. Blitar, Srengat, Semua Kel/Desa | DANA ALOKASI UMUM (DAU) | - | - | - | | 2.894.800,00 | KECAMATAN SRENGAT |
| | 7.01.04.2.02 | Koordinasi Penerapan dan Penegakan Peraturan Daerah dan Peraturan Kepala Daerah | - | - | | | - | 2.894.800,00 | | | - | - | - | - | 2.894.800,00 | KECAMATAN SRENGAT |
| | 7.01.04.2.02.0001 | Koordinasi/Sinergi dengan Perangkat Daerah yang Tugas dan Fungsinya di Bidang Penegakan Peraturan Perundang-Undangan dan/atau Kepolisian Negara Republik Indonesia | | | | | | | | | | | | | | |

| NO | KODE | URUSAN / BIDANG URUSAN / PROGRAM / KEGIATAN / SUB KEGIATAN | INDIKATOR PROGRAM / KEGIATAN / SUB KEGIATAN | TARGET AKHIR PERIODE RENSTRA OPD | REALISASI CAPAIAN RENJA OPD TAHUN 2024 | PRAKIRAAN CAPAIAN TARGET RENJA OPD TAHUN 2025 | CAPAIAN KINERJA DAN KERANGKA PENDANAAN | | | | | | KELOMPOK SASARAN | PRAKIRAAN MAJU RENCANA TAHUN 2027 | | PERANGKAT DAERAH PENANGGUNG JAWAB |
|---|---|---|---|---|---|---|---|---|---|---|---|---|---|---|---|---|
| | | | | | | | TARGET 2026 | PAGU INDIKATIF (Rp) | LOKASI | SUMBER DANA | PRIORITAS | | | TARGET | PAGU INDIKATIF (Rp) | |
| | | | | | | | | | | | NASIONAL | DAERAH | | | | |
| 1 | 2 | 3 | 4 | 5 | 6 | 7 | 8 | 9 | 10 | 11 | 12 | 13 | 14 | 15 | 16 | 17 |
| | | | *Jumlah Laporan Koordinasi/Sinergi dengan Perangkat Daerah yang Tugas dan Fungsinya di Bidang Penegakan Peraturan Perundang-Undangan dan/atau Kepolisian Negara Republik Indonesia* | | | | 1 Laporan | 2.894.800,00 | Kab. Blitar, Srengat, Semua Kel/Desa | DANA ALOKASI UMUM (DAU) | - | - | - | | 2.894.800,00 | KECAMATAN SRENGAT |
| 5. | **7.01.05** | **PROGRAM PENYELENGGARAAN URUSAN PEMERINTAHAN UMUM** | **-** | **-** | | | **-** | **68.742.600,00** | | | | | | **-** | **68.742.600,00** | |
| | 7.01.05.2.01 | Penyelenggaraan Urusan Pemerintahan Umum Sesuai Penugasan Kepala Daerah | - | - | | | - | 68.742.600,00 | | | - | - | - | - | 68.742.600,00 | KECAMATAN SRENGAT |
| | 7.01.05.2.01.0003 | Pembinaan Persatuan dan Kesatuan Bangsa | | | | | | | | | | | | | | |
| | | | - | | | | - | 34.873.000,00 | - | - | - | - | - | | 34.873.000,00 | KECAMATAN SRENGAT |
| | 7.01.05.2.01.0004 | Pembinaan Kerukunan Antar Suku dan Intra Suku, Umat Beragama, Ras, dan Golongan Lainnya Guna Mewujudkan Stabilitas Keamanan Lokal, Regional, dan Nasional | | | | | | | | | | | | | | |
| | 7.01.05.2.01.0008 | Pelaksanaan Tugas Forum Koordinasi Pimpinan di Kecamatan | | | | | | | | | | | | | | |
| | | | *Jumlah Dokumen Tugas Forum Koordinasi Pimpinan di Kecamatan* | | | | 8 Dokumen | 7.844.800,00 | Kab. Blitar, Srengat, Semua Kel/Desa | DANA ALOKASI UMUM (DAU) | - | - | - | | 7.844.800,00 | KECAMATAN SRENGAT |
| 6. | **7.01.06** | **PROGRAM PEMBINAAN DAN PENGAWASAN PEMERINTAHAN DESA** | **-** | **-** | | | **-** | **19.244.400,00** | | | | | | **-** | **19.244.400,00** | |
| | 7.01.06.2.01 | Fasilitasi, Rekomendasi dan Koordinasi<br><br>Pembinaan dan Pengawasan Pemerintahan Desa | - | - | | | - | 19.244.400,00 | | | - | - | - | - | 19.244.400,00 | KECAMATAN SRENGAT |
| | 7.01.06.2.01.0001 | Fasilitasi Penyusunan Peraturan Desa dan<br><br>Peraturan Kepala Desa | | | | | | | | | | | | | | |
| | | | *Jumlah Dokumen yang Difasilitasi dalam rangka Penyusunan Peraturan Desa dan Peraturan Kepala Desa* | | | | 12 Dokumen | 2.894.800,00 | - | DANA ALOKASI UMUM (DAU) | - | - | - | | 2.894.800,00 | KECAMATAN SRENGAT |
| | 7.01.06.2.01.0002 | Fasilitasi Administrasi Tata Pemerintahan Desa | | | | | | | | | | | | | | |
| | | | - | | | | - | 5.144.800,00 | Kab. Blitar, Srengat, Semua Kel/Desa | DANA ALOKASI UMUM (DAU) | - | - | - | | 5.144.800,00 | KECAMATAN SRENGAT |
| | 7.01.06.2.01.0006 | Fasilitasi Pelaksanaan Pemilihan Kepala Desa | | | | | | | | | | | | | | |
| | | | *Jumlah Dokumen Fasilitasi dalam rangka Pelaksanaan Pemilihan Kepala Desa* | | | | 10 Dokumen | 0,00 | Kab. Blitar, Srengat, Semua Kel/Desa | - | - | - | - | | 0,00 | KECAMATAN SRENGAT |
| | 7.01.06.2.01.0016 | Fasilitasi Penyusunan Program dan Pelaksanaan Pemberdayaan Masyarakat Desa | | | | | | | | | | | | | | |
| | | | - | | | | - | 3.030.000,00 | - | DANA ALOKASI UMUM (DAU) | - | - | - | | 3.030.000,00 | KECAMATAN SRENGAT |

| NO | KODE | URUSAN / BIDANG URUSAN / PROGRAM / KEGIATAN / SUB KEGIATAN | INDIKATOR PROGRAM / KEGIATAN / SUB KEGIATAN | TARGET AKHIR PERIODE RENSTRA OPD | REALISASI CAPAIAN RENJA OPD TAHUN 2024 | PRAKIRAAN CAPAIAN TARGET RENJA OPD TAHUN 2025 | CAPAIAN KINERJA DAN KERANGKA PENDANAAN | | | | | | KELOMPOK SASARAN | PRAKIRAAN MAJU RENCANA TAHUN 2027 | | PERANGKAT DAERAH PENANGGUNG JAWAB |
|---|---|---|---|---|---|---|---|---|---|---|---|---|---|---|---|---|
| | | | | | | | TARGET 2026 | PAGU INDIKATIF (Rp) | LOKASI | SUMBER DANA | PRIORITAS | | | TARGET | PAGU INDIKATIF (Rp) | |
| | | | | | | | | | | | NASIONAL | DAERAH | | | | |
| 1 | 2 | 3 | 4 | 5 | 6 | 7 | 8 | 9 | 10 | 11 | 12 | 13 | 14 | 15 | 16 | 17 |
| | 7.01.06.2.01.0017 | Koordinasi Pendampingan Desa di Wilayahnya | | | | | | | | | | | | | | |
| | | | *Jumlah Laporan Hasil Koordinasi Pendampingan Desa di Wilayahnya* | | | | 3 Laporan | 8.174.800,00 | Kab. Blitar, Srengat, Semua Kel/Desa | - | - | - | - | | 8.174.800,00 | KECAMATAN SRENGAT |
| | **X** | **NON URUSAN** | | | | | | **1.994.800,00** | | | | | | | **1.994.800,00** | |
| | **X.XX** | **URUSAN PEMERINTAHAN BIDANG XX** | | | | | | **1.994.800,00** | | | | | | | **1.994.800,00** | |
| 1. | **X.XX.01** | **PROGRAM PENUNJANG URUSAN PEMERINTAHAN DAERAH KABUPATEN/KOTA** | **-** | **-** | | | **-** | **1.994.800,00** | | | | | | **-** | **1.994.800,00** | |
| | X.XX.01.2.02 | Administrasi Keuangan Perangkat Daerah | - | - | | | - | 1.994.800,00 | | | - | - | - | - | 1.994.800,00 | KECAMATAN SRENGAT |
| | X.XX.01.2.02.0005 | Koordinasi dan Penyusunan Laporan Keuangan Akhir Tahun SKPD | | | | | | | | | | | | | | |
| | | | *Jumlah Laporan Keuangan Akhir Tahun SKPD dan Laporan Hasil Koordinasi Penyusunan Laporan Keuangan Akhir Tahun SKPD* | | | | 1 Laporan | 1.994.800,00 | Kab. Blitar, Srengat, Semua Kel/Desa | DANA ALOKASI UMUM (DAU) | - | - | - | | 1.994.800,00 | KECAMATAN SRENGAT |
| | X.XX.01.2.07 | Pengadaan Barang Milik Daerah Penunjang Urusan Pemerintah Daerah | - | - | | | - | 0,00 | | | - | - | - | - | 0,00 | KECAMATAN SRENGAT |
| | X.XX.01.2.07.0011 | Pengadaan Sarana dan Prasarana Pendukung Gedung Kantor atau Bangunan Lainnya | | | | | | | | | | | | | | |
| | | | *Jumlah Unit Sarana dan Prasarana Pendukung Gedung Kantor atau Bangunan Lainnya yang Disediakan* | | | | 1 Unit | 0,00 | Kab. Blitar, Srengat, Semua Kel/Desa | DANA ALOKASI UMUM (DAU) | - | - | - | | 0,00 | KECAMATAN SRENGAT |
| | | **KELURAHAN KAUMAN** | | | | | | **900.000.000,00** | | | | | | | **900.000.000,00** | |
| | **7** | **UNSUR KEWILAYAHAN** | | | | | | **900.000.000,00** | | | | | | | **900.000.000,00** | |
| | **7.01** | **KECAMATAN** | | | | | | **900.000.000,00** | | | | | | | **900.000.000,00** | |
| 1. | **7.01.03** | **PROGRAM PEMBERDAYAAN MASYARAKAT DESA DAN KELURAHAN** | **-** | **-** | | | **-** | **900.000.000,00** | | | | | | **-** | **900.000.000,00** | |
| | 7.01.03.2.02 | Kegiatan Pemberdayaan Kelurahan | - | - | | | - | 900.000.000,00 | | | - | - | - | - | 900.000.000,00 | KELURAHAN KAUMAN |
| | 7.01.03.2.02.0002 | Pembangunan Sarana dan Prasarana Kelurahan | | | | | | | | | | | | | | |
| | | | *Jumlah Sarana dan Prasarana Kelurahan yang Terbangun* | | | | 1 Unit | 637.571.800,00 | Kab. Blitar, Srengat, Kauman | DANA ALOKASI UMUM (DAU) | - | - | - | | 637.571.800,00 | KELURAHAN KAUMAN |
| | 7.01.03.2.02.0003 | Pemberdayaan Masyarakat di Kelurahan | | | | | | | | | | | | | | |
| | | | *Jumlah Pokmas dan Ormas yang Melaksanakan Pemberdayaan Masyarakat di Kelurahan* | | | | 1 Pokmas / Ormas | 262.428.200,00 | Kab. Blitar, Srengat, Kauman | DANA ALOKASI UMUM (DAU) | - | - | - | | 262.428.200,00 | KELURAHAN KAUMAN |

| NO | KODE | URUSAN / BIDANG URUSAN / PROGRAM / KEGIATAN / SUB KEGIATAN | INDIKATOR PROGRAM / KEGIATAN / SUB KEGIATAN | TARGET AKHIR PERIODE RENSTRA OPD | REALISASI CAPAIAN RENJA OPD TAHUN 2024 | PRAKIRAAN CAPAIAN TARGET RENJA OPD TAHUN 2025 | CAPAIAN KINERJA DAN KERANGKA PENDANAAN | | | | | | KELOMPOK SASARAN | PRAKIRAAN MAJU RENCANA TAHUN 2027 | | PERANGKAT DAERAH PENANGGUNG JAWAB |
|---|---|---|---|---|---|---|---|---|---|---|---|---|---|---|---|---|
| | | | | | | | TARGET 2026 | PAGU INDIKATIF (Rp) | LOKASI | SUMBER DANA | PRIORITAS | | | TARGET | PAGU INDIKATIF (Rp) | |
| | | | | | | | | | | | NASIONAL | DAERAH | | | | |
| 1 | 2 | 3 | 4 | 5 | 6 | 7 | 8 | 9 | 10 | 11 | 12 | 13 | 14 | 15 | 16 | 17 |
| | | **KELURAHAN DANDONG** | | | | | | **900.000.000,00** | | | | | | | **900.000.000,00** | |
| | **7** | **UNSUR KEWILAYAHAN** | | | | | | **900.000.000,00** | | | | | | | **900.000.000,00** | |
| | **7.01** | **KECAMATAN** | | | | | | **900.000.000,00** | | | | | | | **900.000.000,00** | |
| 1. | **7.01.03** | **PROGRAM PEMBERDAYAAN MASYARAKAT DESA DAN KELURAHAN** | **-** | **-** | | | **-** | **900.000.000,00** | | | | | | **-** | **900.000.000,00** | |
| | 7.01.03.2.02 | Kegiatan Pemberdayaan Kelurahan | - | - | | | - | 900.000.000,00 | | | - | - | - | - | 900.000.000,00 | KELURAHAN DANDONG |
| | 7.01.03.2.02.0002 | Pembangunan Sarana dan Prasarana Kelurahan | | | | | | | | | | | | | | |
| | | | *Jumlah Sarana dan Prasarana Kelurahan yang Terbangun* | | | | 1 Unit | 528.400.000,00 | Kab. Blitar, Srengat, Dandong | DANA ALOKASI UMUM (DAU) | - | - | - | | 528.400.000,00 | KELURAHAN DANDONG |
| | 7.01.03.2.02.0003 | Pemberdayaan Masyarakat di Kelurahan | | | | | | | | | | | | | | |
| | | | *Jumlah Pokmas dan Ormas yang Melaksanakan Pemberdayaan Masyarakat di Kelurahan* | | | | 6 Pokmas / Ormas | 371.600.000,00 | Kab. Blitar, Srengat, Dandong | DANA ALOKASI UMUM (DAU) | - | - | - | | 371.600.000,00 | KELURAHAN DANDONG |
| | | **KELURAHAN SRENGAT** | | | | | | **900.000.000,00** | | | | | | | **900.000.000,00** | |
| | **7** | **UNSUR KEWILAYAHAN** | | | | | | **900.000.000,00** | | | | | | | **900.000.000,00** | |
| | **7.01** | **KECAMATAN** | | | | | | **900.000.000,00** | | | | | | | **900.000.000,00** | |
| 1. | **7.01.03** | **PROGRAM PEMBERDAYAAN MASYARAKAT DESA DAN KELURAHAN** | **-** | **-** | | | **-** | **900.000.000,00** | | | | | | **-** | **900.000.000,00** | |
| | 7.01.03.2.02 | Kegiatan Pemberdayaan Kelurahan | - | - | | | - | 900.000.000,00 | | | - | - | - | - | 900.000.000,00 | KELURAHAN SRENGAT |
| | 7.01.03.2.02.0002 | Pembangunan Sarana dan Prasarana Kelurahan | | | | | | | | | | | | | | |
| | | | *Jumlah Sarana dan Prasarana Kelurahan yang Terbangun* | | | | 1 Unit | 590.000.000,00 | Kab. Blitar, Srengat, Srengat | DANA ALOKASI UMUM (DAU) | - | - | - | | 590.000.000,00 | KELURAHAN SRENGAT |
| | 7.01.03.2.02.0003 | Pemberdayaan Masyarakat di Kelurahan | | | | | | | | | | | | | | |
| | | | *Jumlah Pokmas dan Ormas yang Melaksanakan Pemberdayaan Masyarakat di Kelurahan* | | | | 1 Pokmas / Ormas | 310.000.000,00 | Kab. Blitar, Srengat, Srengat | DANA ALOKASI UMUM (DAU) | - | - | - | | 310.000.000,00 | KELURAHAN SRENGAT |
| | | **KELURAHAN TOGOGAN** | | | | | | **900.000.000,00** | | | | | | | **0,00** | |
| | **7** | **UNSUR KEWILAYAHAN** | | | | | | **900.000.000,00** | | | | | | | **0,00** | |
| | **7.01** | **KECAMATAN** | | | | | | **900.000.000,00** | | | | | | | **0,00** | |
| 1. | **7.01.03** | **PROGRAM PEMBERDAYAAN MASYARAKAT DESA DAN KELURAHAN** | **-** | **-** | | | **-** | **900.000.000,00** | | | | | | **-** | **0,00** | |

| NO | KODE | URUSAN / BIDANG URUSAN / PROGRAM / KEGIATAN / SUB KEGIATAN | INDIKATOR PROGRAM / KEGIATAN / SUB KEGIATAN | TARGET AKHIR PERIODE RENSTRA OPD | REALISASI CAPAIAN RENJA OPD TAHUN 2024 | PRAKIRAAN CAPAIAN TARGET RENJA OPD TAHUN 2025 | CAPAIAN KINERJA DAN KERANGKA PENDANAAN | | | | | | KELOMPOK SASARAN | PRAKIRAAN MAJU RENCANA TAHUN 2027 | | PERANGKAT DAERAH PENANGGUNG JAWAB |
|---|---|---|---|---|---|---|---|---|---|---|---|---|---|---|---|---|
| | | | | | | | TARGET 2026 | PAGU INDIKATIF (Rp) | LOKASI | SUMBER DANA | PRIORITAS | | | TARGET | PAGU INDIKATIF (Rp) | |
| | | | | | | | | | | | NASIONAL | DAERAH | | | | |
| 1 | 2 | 3 | 4 | 5 | 6 | 7 | 8 | 9 | 10 | 11 | 12 | 13 | 14 | 15 | 16 | 17 |
| | 7.01.03.2.02 | Kegiatan Pemberdayaan Kelurahan | - | - | | | - | 900.000.000,00 | | | - | - | - | - | 0,00 | KELURAHAN TOGOGAN |
| | 7.01.03.2.02.0002 | Pembangunan Sarana dan Prasarana Kelurahan | | | | | | | | | | | | | | |
| | | | *Jumlah Sarana dan Prasarana Kelurahan yang Terbangun* | | | | 8 Unit | 615.000.000,00 | Kab. Blitar, Srengat, Togogan | DANA ALOKASI UMUM (DAU) | - | - | - | | 0,00 | KELURAHAN TOGOGAN |
| | 7.01.03.2.02.0003 | Pemberdayaan Masyarakat di Kelurahan | | | | | | | | | | | | | | |
| | | | *Jumlah Pokmas dan Ormas yang Melaksanakan Pemberdayaan Masyarakat di Kelurahan* | | | | 1 Pokmas / Ormas | 285.000.000,00 | Kab. Blitar, Srengat, Togogan | DANA ALOKASI UMUM (DAU) | - | - | - | | 0,00 | KELURAHAN TOGOGAN |
| | | **KECAMATAN KANIGORO** | | | | | | **4.099.952.900,00** | | | | | | | **4.509.948.188,00** | |
| | **7** | **UNSUR KEWILAYAHAN** | | | | | | **4.099.952.900,00** | | | | | | | **4.509.948.188,00** | |
| | **7.01** | **KECAMATAN** | | | | | | **4.099.952.900,00** | | | | | | | **4.509.948.188,00** | |
| 1. | **7.01.01** | **PROGRAM PENUNJANG URUSAN PEMERINTAHAN DAERAH KABUPATEN/KOTA** | **-** | **-** | | | **-** | **3.945.525.628,00** | | | | | | **-** | **4.340.078.189,00** | |
| | 7.01.01.2.01 | Perencanaan, Penganggaran, dan Evaluasi Kinerja Perangkat Daerah | - | - | | | - | 4.578.200,00 | | | - | - | - | - | 5.036.020,00 | KECAMATAN KANIGORO |
| | 7.01.01.2.01.0001 | Penyusunan Dokumen Perencanaan Perangkat Daerah | | | | | | | | | | | | | | |
| | | | *Jumlah Dokumen Perencanaan Perangkat Daerah* | | | | 20 Dokumen | 2.158.200,00 | Kab. Blitar, Kanigoro, Semua Kel/Desa | PENDAPATAN ASLI DAERAH (PAD) | - | - | - | | 2.374.020,00 | KECAMATAN KANIGORO |
| | 7.01.01.2.01.0007 | Evaluasi Kinerja Perangkat Daerah | | | | | | | | | | | | | | |
| | | | *Jumlah Laporan Evaluasi Kinerja Perangkat Daerah* | | | | 12 Laporan | 2.420.000,00 | Kab. Blitar, Kanigoro, Semua Kel/Desa | PENDAPATAN ASLI DAERAH (PAD) | - | - | - | | 2.662.000,00 | KECAMATAN KANIGORO |
| | 7.01.01.2.02 | Administrasi Keuangan Perangkat Daerah | - | - | | | - | 2.826.957.698,00 | | | - | - | - | - | 3.109.653.467,00 | KECAMATAN KANIGORO |
| | 7.01.01.2.02.0001 | Penyediaan Gaji dan Tunjangan ASN | | | | | | | | | | | | | | |
| | | | *Jumlah Orang yang Menerima Gaji dan Tunjangan ASN* | | | | 25 Orang/bulan | 2.750.000.000,00 | Kab. Blitar, Kanigoro, Semua Kel/Desa | PENDAPATAN ASLI DAERAH (PAD) | - | - | - | | 3.025.000.000,00 | KECAMATAN KANIGORO |
| | 7.01.01.2.02.0003 | Pelaksanaan Penatausahaan dan<br>Pengujian/Verifikasi Keuangan SKPD | | | | | | | | | | | | | | |
| | | | *Jumlah Dokumen Penatausahaan dan Pengujian/Verifikasi Keuangan SKPD* | | | | 20 Dokumen | 66.000.000,00 | Kab. Blitar, Kanigoro, Semua Kel/Desa | PENDAPATAN ASLI DAERAH (PAD) | - | - | - | | 72.600.000,00 | KECAMATAN KANIGORO |
| | 7.01.01.2.02.0004 | Koordinasi dan Pelaksanaan Akuntansi SKPD | | | | | | | | | | | | | | |

| NO | KODE | URUSAN / BIDANG URUSAN / PROGRAM / KEGIATAN / SUB KEGIATAN | INDIKATOR PROGRAM / KEGIATAN / SUB KEGIATAN | TARGET AKHIR PERIODE RENSTRA OPD | REALISASI CAPAIAN RENJA OPD TAHUN 2024 | PRAKIRAAN CAPAIAN TARGET RENJA OPD TAHUN 2025 | CAPAIAN KINERJA DAN KERANGKA PENDANAAN | | | | | | KELOMPOK SASARAN | PRAKIRAAN MAJU RENCANA TAHUN 2027 | | PERANGKAT DAERAH PENANGGUNG JAWAB |
|---|---|---|---|---|---|---|---|---|---|---|---|---|---|---|---|---|
| | | | | | | | TARGET 2026 | PAGU INDIKATIF (Rp) | LOKASI | SUMBER DANA | PRIORITAS | | | TARGET | PAGU INDIKATIF (Rp) | |
| | | | | | | | | | | | NASIONAL | DAERAH | | | | |
| 1 | 2 | 3 | 4 | 5 | 6 | 7 | 8 | 9 | 10 | 11 | 12 | 13 | 14 | 15 | 16 | 17 |
| | | | *Jumlah Dokumen Koordinasi dan Pelaksanaan Akuntansi SKPD* | | | | 20 Dokumen | 5.500.000,00 | Kab. Blitar, Kanigoro, Semua Kel/Desa | PENDAPATAN ASLI DAERAH (PAD) | - | - | - | | 6.050.000,00 | KECAMATAN KANIGORO |
| | 7.01.01.2.02.0007 | Koordinasi dan Penyusunan Laporan Keuangan Bulanan/ Triwulanan/ Semesteran SKPD | | | | | | | | | | | | | | |
| | | | *Jumlah Laporan Keuangan Bulanan/ Triwulanan/ Semesteran SKPD dan Laporan Koordinasi Penyusunan Laporan Keuangan Bulanan/Triwulanan/Semesteran SKPD* | | | | 12 Laporan | 5.457.698,00 | Kab. Blitar, Kanigoro, Semua Kel/Desa | PENDAPATAN ASLI DAERAH (PAD) | - | - | - | | 6.003.467,00 | KECAMATAN KANIGORO |
| | 7.01.01.2.05 | Administrasi Kepegawaian Perangkat Daerah | - | - | | | - | 230.000.000,00 | | | - | - | - | - | 253.000.000,00 | KECAMATAN KANIGORO |
| | 7.01.01.2.05.0011 | Bimbingan Teknis Implementasi Peraturan Perundang-Undangan | | | | | | | | | | | | | | |
| | | | *Jumlah Orang yang Mengikuti Bimbingan Teknis Implementasi Peraturan Perundang-Undangan* | | | | 25 Orang | 230.000.000,00 | Kab. Blitar, Kanigoro, Semua Kel/Desa | PENDAPATAN ASLI DAERAH (PAD) | - | - | - | | 253.000.000,00 | KECAMATAN KANIGORO |
| | 7.01.01.2.06 | Administrasi Umum Perangkat Daerah | - | - | | | - | 197.274.524,00 | | | - | - | - | - | 217.001.975,00 | KECAMATAN KANIGORO |
| | 7.01.01.2.06.0001 | Penyediaan Komponen Instalasi<br><br>Listrik/Penerangan Bangunan Kantor | | | | | | | | | | | | | | |
| | | | *Jumlah Paket Komponen Instalasi Listrik/Penerangan Bangunan Kantor yang Disediakan* | | | | 5 Paket | 19.800.000,00 | Kab. Blitar, Kanigoro, Semua Kel/Desa | PENDAPATAN ASLI DAERAH (PAD) | - | - | - | | 21.780.000,00 | KECAMATAN KANIGORO |
| | 7.01.01.2.06.0002 | Penyediaan Peralatan dan Perlengkapan Kantor | | | | | | | | | | | | | | |
| | | | *Jumlah Paket Peralatan dan Perlengkapan Kantor yang Disediakan* | | | | 6 Paket | 38.500.000,00 | Kab. Blitar, Kanigoro, Semua Kel/Desa | PENDAPATAN ASLI DAERAH (PAD) | - | - | - | | 42.350.000,00 | KECAMATAN KANIGORO |
| | 7.01.01.2.06.0003 | Penyediaan Peralatan Rumah Tangga | | | | | | | | | | | | | | |
| | | | *Jumlah Paket Peralatan Rumah Tangga yang Disediakan* | | | | 2 Paket | 47.060.640,00 | Kab. Blitar, Kanigoro, Semua Kel/Desa | PENDAPATAN ASLI DAERAH (PAD) | - | - | - | | 51.766.704,00 | KECAMATAN KANIGORO |
| | 7.01.01.2.06.0005 | Penyediaan Barang Cetakan dan Penggandaan | | | | | | | | | | | | | | |
| | | | *Jumlah Paket Barang Cetakan dan Penggandaan yang Disediakan* | | | | 3 Paket | 24.252.884,00 | Kab. Blitar, Kanigoro, Semua Kel/Desa | PENDAPATAN ASLI DAERAH (PAD) | - | - | - | | 26.678.171,00 | KECAMATAN KANIGORO |
| | 7.01.01.2.06.0009 | Penyelenggaraan Rapat Koordinasi dan Konsultasi SKPD | | | | | | | | | | | | | | |
| | | | *Jumlah Laporan Penyelenggaraan Rapat Koordinasi dan Konsultasi SKPD* | | | | 12 Laporan | 67.661.000,00 | Kab. Blitar, Kanigoro, Semua Kel/Desa | PENDAPATAN ASLI DAERAH (PAD) | - | - | - | | 74.427.100,00 | KECAMATAN KANIGORO |
| | 7.01.01.2.07 | Pengadaan Barang Milik Daerah Penunjang Urusan Pemerintah Daerah | - | - | | | - | 127.583.500,00 | | | - | - | - | - | 140.341.850,00 | KECAMATAN KANIGORO |

| NO | KODE | URUSAN / BIDANG URUSAN / PROGRAM / KEGIATAN / SUB KEGIATAN | INDIKATOR PROGRAM / KEGIATAN / SUB KEGIATAN | TARGET AKHIR PERIODE RENSTRA OPD | REALISASI CAPAIAN RENJA OPD TAHUN 2024 | PRAKIRAAN CAPAIAN TARGET RENJA OPD TAHUN 2025 | CAPAIAN KINERJA DAN KERANGKA PENDANAAN | | | | | | KELOMPOK SASARAN | PRAKIRAAN MAJU RENCANA TAHUN 2027 | | PERANGKAT DAERAH PENANGGUNG JAWAB |
|---|---|---|---|---|---|---|---|---|---|---|---|---|---|---|---|---|
| | | | | | | | TARGET 2026 | PAGU INDIKATIF (Rp) | LOKASI | SUMBER DANA | PRIORITAS | | | TARGET | PAGU INDIKATIF (Rp) | |
| | | | | | | | | | | | NASIONAL | DAERAH | | | | |
| 1 | 2 | 3 | 4 | 5 | 6 | 7 | 8 | 9 | 10 | 11 | 12 | 13 | 14 | 15 | 16 | 17 |
| | 7.01.01.2.07.0005 | Pengadaan Mebel | | | | | | | | | | | | | | |
| | | | *Jumlah Paket Mebel yang Disediakan* | | | | 6 Unit | 28.583.500,00 | Kab. Blitar, Kanigoro, Semua Kel/Desa | PENDAPATAN ASLI DAERAH (PAD) | - | - | - | | 31.441.850,00 | KECAMATAN KANIGORO |
| | 7.01.01.2.07.0006 | Pengadaan Peralatan dan Mesin Lainnya | | | | | | | | | | | | | | |
| | | | *Jumlah Unit Peralatan dan Mesin Lainnya yang Disediakan* | | | | 2 Unit | 99.000.000,00 | Kab. Blitar, Kanigoro, Semua Kel/Desa | PENDAPATAN ASLI DAERAH (PAD) | - | - | - | | 108.900.000,00 | KECAMATAN KANIGORO |
| | 7.01.01.2.08 | Penyediaan Jasa Penunjang Urusan Pemerintahan Daerah | - | - | | | - | 479.002.206,00 | | | - | - | - | - | 526.902.427,00 | KECAMATAN KANIGORO |
| | 7.01.01.2.08.0001 | Penyediaan Jasa Surat Menyurat | | | | | | | | | | | | | | |
| | | | *Jumlah Laporan Penyediaan Jasa Surat Menyurat* | | | | 2 Laporan | 5.500.000,00 | Kab. Blitar, Kanigoro, Semua Kel/Desa | PENDAPATAN ASLI DAERAH (PAD) | - | - | - | | 6.050.000,00 | KECAMATAN KANIGORO |
| | 7.01.01.2.08.0002 | Penyediaan Jasa Komunikasi, Sumber Daya Air dan Listrik | | | | | | | | | | | | | | |
| | | | *Jumlah Laporan Penyediaan Jasa Komunikasi, Sumber Daya Air dan Listrik yang Disediakan* | | | | 12 Laporan | 34.643.906,00 | Kab. Blitar, Kanigoro, Semua Kel/Desa | PENDAPATAN ASLI DAERAH (PAD) | - | - | - | | 38.108.297,00 | KECAMATAN KANIGORO |
| | 7.01.01.2.08.0004 | Penyediaan Jasa Pelayanan Umum Kantor | | | | | | | | | | | | | | |
| | | | *Jumlah Laporan Penyediaan Jasa Pelayanan Umum Kantor yang Disediakan* | | | | 12 Laporan | 438.858.300,00 | Kab. Blitar, Kanigoro, Semua Kel/Desa | PENDAPATAN ASLI DAERAH (PAD) | - | - | - | | 482.744.130,00 | KECAMATAN KANIGORO |
| | 7.01.01.2.09 | Pemeliharaan Barang Milik Daerah Penunjang Urusan Pemerintahan Daerah | - | - | | | - | 80.129.500,00 | | | - | - | - | - | 88.142.450,00 | KECAMATAN KANIGORO |
| | 7.01.01.2.09.0001 | Penyediaan Jasa Pemeliharaan, Biaya Pemeliharaan, dan Pajak Kendaraan Perorangan Dinas atau Kendaraan Dinas Jabatan | | | | | | | | | | | | | | |
| | | | *Jumlah Kendaraan Perorangan Dinas atau Kendaraan Dinas Jabatan yang Dipelihara dan dibayarkan Pajaknya* | | | | 15 Unit | 53.542.500,00 | Kab. Blitar, Kanigoro, Semua Kel/Desa | PENDAPATAN ASLI DAERAH (PAD) | - | - | - | | 58.896.750,00 | KECAMATAN KANIGORO |
| | 7.01.01.2.09.0006 | Pemeliharaan Peralatan dan Mesin Lainnya | | | | | | | | | | | | | | |
| | | | *Jumlah Peralatan dan Mesin Lainnya yang Dipelihara* | | | | 8 Unit | 15.587.000,00 | Kab. Blitar, Kanigoro, Semua Kel/Desa | PENDAPATAN ASLI DAERAH (PAD) | - | - | - | | 17.145.700,00 | KECAMATAN KANIGORO |
| | 7.01.01.2.09.0009 | Pemeliharaan/Rehabilitasi Gedung Kantor dan Bangunan Lainnya | | | | | | | | | | | | | | |
| | | | *Jumlah Gedung Kantor dan Bangunan Lainnya yang Dipelihara/Direhabilitasi* | | | | 1 Unit | 11.000.000,00 | Kab. Blitar, Kanigoro, Semua Kel/Desa | PENDAPATAN ASLI DAERAH (PAD) | - | - | - | | 12.100.000,00 | KECAMATAN KANIGORO |
| 2. | **7.01.02** | **PROGRAM PENYELENGGARAAN PEMERINTAHAN DAN PELAYANAN PUBLIK** | **-** | **-** | | | **-** | **36.300.000,00** | | | | | | **-** | **39.930.000,00** | |

| NO | KODE | URUSAN / BIDANG URUSAN / PROGRAM / KEGIATAN / SUB KEGIATAN | INDIKATOR PROGRAM / KEGIATAN / SUB KEGIATAN | TARGET AKHIR PERIODE RENSTRA OPD | REALISASI CAPAIAN RENJA OPD TAHUN 2024 | PRAKIRAAN CAPAIAN TARGET RENJA OPD TAHUN 2025 | CAPAIAN KINERJA DAN KERANGKA PENDANAAN | | | | | | KELOMPOK SASARAN | PRAKIRAAN MAJU RENCANA TAHUN 2027 | | PERANGKAT DAERAH PENANGGUNG JAWAB |
|---|---|---|---|---|---|---|---|---|---|---|---|---|---|---|---|---|
| | | | | | | | TARGET 2026 | PAGU INDIKATIF (Rp) | LOKASI | SUMBER DANA | PRIORITAS | | | TARGET | PAGU INDIKATIF (Rp) | |
| | | | | | | | | | | | NASIONAL | DAERAH | | | | |
| 1 | 2 | 3 | 4 | 5 | 6 | 7 | 8 | 9 | 10 | 11 | 12 | 13 | 14 | 15 | 16 | 17 |
| | 7.01.02.2.01 | Koordinasi Penyelenggaraan Kegiatan<br><br>Pemerintahan di Tingkat Kecamatan | - | - | | | - | 18.700.000,00 | | | - | - | - | - | 20.570.000,00 | KECAMATAN KANIGORO |
| | 7.01.02.2.01.0001 | Koordinasi/Sinergi Perencanaan dan Pelaksanaan Kegiatan Pemerintahan dengan Perangkat Daerah dan Instansi Vertikal Terkait | | | | | | | | | | | | | | |
| | | | - | | | | - | 18.700.000,00 | - | - | - | - | - | | 20.570.000,00 | KECAMATAN KANIGORO |
| | 7.01.02.2.02 | Penyelenggaraan Urusan Pemerintahan yang Tidak Dilaksanakan oleh Unit Kerja Perangkat Daerah yang Ada di Kecamatan | - | - | | | - | 12.100.000,00 | | | - | - | - | - | 13.310.000,00 | KECAMATAN KANIGORO |
| | 7.01.02.2.02.0002 | Fasilitasi Percepatan Pencapaian Standar Pelayanan Minimal di Wilayah Kecamatan | | | | | | | | | | | | | | |
| | 7.01.02.2.04 | Pelaksanaan Urusan Pemerintahan yang Dilimpahkan kepada Camat | - | - | | | - | 5.500.000,00 | | | - | - | - | - | 6.050.000,00 | KECAMATAN KANIGORO |
| | 7.01.02.2.04.0003 | Pelaksanaan Urusan Pemerintahan yang Terkait dengan Kewenangan Lain yang Dilimpahkan | | | | | | | | | | | | | | |
| | | | *Jumlah Laporan Pelaksanaan Kewenangan Lain yang Dilimpahkan* | | | | 30 Laporan | 5.500.000,00 | Kab. Blitar, Kanigoro, Semua Kel/Desa | - | - | - | - | | 6.050.000,00 | KECAMATAN KANIGORO |
| 3. | **7.01.04** | **PROGRAM KOORDINASI KETENTRAMAN DAN KETERTIBAN UMUM** | **-** | **-** | | | **-** | **64.220.464,00** | | | | | | **-** | **70.642.510,00** | |
| | 7.01.04.2.01 | Koordinasi Upaya Penyelenggaraan Ketenteraman dan Ketertiban Umum | - | - | | | - | 57.884.464,00 | | | - | - | - | - | 63.672.910,00 | KECAMATAN KANIGORO |
| | 7.01.04.2.01.0001 | Sinergitas dengan Kepolisian Negara Republik Indonesia, Tentara Nasional Indonesia dan Instansi Vertikal di Wilayah Kecamatan | | | | | | | | | | | | | | |
| | | | *Jumlah Laporan Hasil Sinergitas dengan Kepolisian Negara Republik Indonesia, Tentara Nasional Indonesia dan Instansi Vertikal di Wilayah Kecamatan* | | | | 3 Laporan | 50.734.464,00 | Kab. Blitar, Kanigoro, Semua Kel/Desa | PENDAPATAN ASLI DAERAH (PAD) | - | - | - | | 55.807.910,00 | KECAMATAN KANIGORO |
| | 7.01.04.2.01.0002 | Harmonisasi Hubungan dengan Tokoh Agama dan Tokoh Masyarakat | | | | | | | | | | | | | | |
| | | | *Jumlah Laporan Pelaksanaan Harmonisasi Hubungan dengan Tokoh Agama dan Tokoh Masyarakat* | | | | 11 Laporan | 7.150.000,00 | - | PENDAPATAN ASLI DAERAH (PAD) | - | - | - | | 7.865.000,00 | KECAMATAN KANIGORO |
| | 7.01.04.2.02 | Koordinasi Penerapan dan Penegakan Peraturan Daerah dan Peraturan Kepala Daerah | - | - | | | - | 6.336.000,00 | | | - | - | - | - | 6.969.600,00 | KECAMATAN KANIGORO |
| | 7.01.04.2.02.0001 | Koordinasi/Sinergi dengan Perangkat Daerah yang Tugas dan Fungsinya di Bidang Penegakan Peraturan Perundang-Undangan dan/atau Kepolisian Negara Republik Indonesia | | | | | | | | | | | | | | |
| | | | *0* | | | | 11 0 | 6.336.000,00 | Kab. Blitar, Kanigoro, Semua Kel/Desa | PENDAPATAN ASLI DAERAH (PAD) | - | - | - | | 6.969.600,00 | KECAMATAN KANIGORO |

| NO | KODE | URUSAN / BIDANG URUSAN / PROGRAM / KEGIATAN / SUB KEGIATAN | INDIKATOR PROGRAM / KEGIATAN / SUB KEGIATAN | TARGET AKHIR PERIODE RENSTRA OPD | REALISASI CAPAIAN RENJA OPD TAHUN 2024 | PRAKIRAAN CAPAIAN TARGET RENJA OPD TAHUN 2025 | CAPAIAN KINERJA DAN KERANGKA PENDANAAN | | | | | | KELOMPOK SASARAN | PRAKIRAAN MAJU RENCANA TAHUN 2027 | | PERANGKAT DAERAH PENANGGUNG JAWAB |
|---|---|---|---|---|---|---|---|---|---|---|---|---|---|---|---|---|
| | | | | | | | TARGET 2026 | PAGU INDIKATIF (Rp) | LOKASI | SUMBER DANA | PRIORITAS | | | TARGET | PAGU INDIKATIF (Rp) | |
| | | | | | | | | | | | NASIONAL | DAERAH | | | | |
| 1 | 2 | 3 | 4 | 5 | 6 | 7 | 8 | 9 | 10 | 11 | 12 | 13 | 14 | 15 | 16 | 17 |
| 4. | **7.01.05** | **PROGRAM PENYELENGGARAAN URUSAN PEMERINTAHAN UMUM** | **-** | **-** | | | **-** | **11.000.000,00** | | | | | | **-** | **12.100.000,00** | |
| | 7.01.05.2.01 | Penyelenggaraan Urusan Pemerintahan Umum Sesuai Penugasan Kepala Daerah | - | - | | | - | 11.000.000,00 | | | - | - | - | - | 12.100.000,00 | KECAMATAN KANIGORO |
| | 7.01.05.2.01.0004 | Pembinaan Kerukunan Antar Suku dan Intra Suku, Umat Beragama, Ras, dan Golongan Lainnya Guna Mewujudkan Stabilitas Keamanan Lokal, Regional, dan Nasional | | | | | | | | | | | | | | |
| | | | *Jumlah Orang yang Mengikuti Pembinaan Kerukunan Antar Suku dan Intra Suku , Umat Beragama, Ras, dan Golongan Lainnya Guna Mewujudkan Stabilitas Keamanan Lokal, Regional, dan Nasional* | | | | 50 Orang | 11.000.000,00 | Kab. Blitar, Kanigoro, Semua Kel/Desa | PENDAPATAN ASLI DAERAH (PAD) | - | - | - | | 12.100.000,00 | KECAMATAN KANIGORO |
| 5. | **7.01.06** | **PROGRAM PEMBINAAN DAN PENGAWASAN PEMERINTAHAN DESA** | **-** | **-** | | | **-** | **42.906.808,00** | | | | | | **-** | **47.197.489,00** | |
| | 7.01.06.2.01 | Fasilitasi, Rekomendasi dan Koordinasi<br><br>Pembinaan dan Pengawasan Pemerintahan Desa | - | - | | | - | 42.906.808,00 | | | - | - | - | - | 47.197.489,00 | KECAMATAN KANIGORO |
| | 7.01.06.2.01.0001 | Fasilitasi Penyusunan Peraturan Desa dan<br><br>Peraturan Kepala Desa | | | | | | | | | | | | | | |
| | | | *Jumlah Dokumen yang Difasilitasi dalam rangka Penyusunan Peraturan Desa dan Peraturan Kepala Desa* | | | | 30 Dokumen | 1.920.000,00 | Kab. Blitar, Kanigoro, Semua Kel/Desa | PENDAPATAN ASLI DAERAH (PAD) | - | - | - | | 2.112.000,00 | KECAMATAN KANIGORO |
| | 7.01.06.2.01.0003 | Fasilitasi Pengelolaan Keuangan Desa dan Pendayagunaan Aset Desa | | | | | | | | | | | | | | |
| | | | *Jumlah Dokumen yang Difasilitasi dalam rangka Pengelolaan Keuangan Desa dan Pendayagunaan Aset Desa* | | | | 20 Dokumen | 1.920.000,00 | Kab. Blitar, Kanigoro, Semua Kel/Desa | PENDAPATAN ASLI DAERAH (PAD) | - | - | - | | 2.112.000,00 | KECAMATAN KANIGORO |
| | 7.01.06.2.01.0005 | Fasilitasi Pelaksanaan Tugas Kepala Desa dan Perangkat Desa | | | | | | | | | | | | | | |
| | | | *Jumlah Dokumen Fasilitasi dalam rangka Pelaksanaan Tugas Kepala Desa dan Perangkat Desa* | | | | 20 Dokumen | 8.580.000,00 | Kab. Blitar, Kanigoro, Semua Kel/Desa | PENDAPATAN ASLI DAERAH (PAD) | - | - | - | | 9.438.000,00 | KECAMATAN KANIGORO |
| | 7.01.06.2.01.0007 | Fasilitasi Pelaksanaan Tugas dan Fungsi Badan Permusyawaratan Desa | | | | | | | | | | | | | | |
| | | | *Jumlah Dokumen Fasilitasi dalam rangka Pelaksanaan Tugas dan Fungsi Badan Permusyawaratan Desa* | | | | 10 Dokumen | 7.700.000,00 | Kab. Blitar, Kanigoro, Semua Kel/Desa | PENDAPATAN ASLI DAERAH (PAD) | - | - | - | | 8.470.000,00 | KECAMATAN KANIGORO |
| | 7.01.06.2.01.0008 | Rekomendasi Pengangkatan dan Pemberhentian Perangkat Desa | | | | | | | | | | | | | | |

| NO | KODE | URUSAN / BIDANG URUSAN / PROGRAM / KEGIATAN / SUB KEGIATAN | INDIKATOR PROGRAM / KEGIATAN / SUB KEGIATAN | TARGET AKHIR PERIODE RENSTRA OPD | REALISASI CAPAIAN RENJA OPD TAHUN 2024 | PRAKIRAAN CAPAIAN TARGET RENJA OPD TAHUN 2025 | CAPAIAN KINERJA DAN KERANGKA PENDANAAN | | | | | | KELOMPOK SASARAN | PRAKIRAAN MAJU RENCANA TAHUN 2027 | | PERANGKAT DAERAH PENANGGUNG JAWAB |
|---|---|---|---|---|---|---|---|---|---|---|---|---|---|---|---|---|
| | | | | | | | TARGET 2026 | PAGU INDIKATIF (Rp) | LOKASI | SUMBER DANA | PRIORITAS | | | TARGET | PAGU INDIKATIF (Rp) | |
| | | | | | | | | | | | NASIONAL | DAERAH | | | | |
| 1 | 2 | 3 | 4 | 5 | 6 | 7 | 8 | 9 | 10 | 11 | 12 | 13 | 14 | 15 | 16 | 17 |
| | | | *Jumlah Dokumen Rekomendasi Pengangkatan dan Pemberhentian Perangkat Desa* | | | | 15 Dokumen | 6.600.000,00 | Kab. Blitar, Kanigoro, Semua Kel/Desa | PENDAPATAN ASLI DAERAH (PAD) | - | - | - | | 7.260.000,00 | KECAMATAN KANIGORO |
| | 7.01.06.2.01.0009 | Fasilitasi Sinkronisasi Perencanaan Pembangunan Daerah dengan Pembangunan Desa | | | | | | | | | | | | | | |
| | | | *Jumlah Dokumen Sinkronisasi Perencanaan Pembangunan Daerah dengan Pembangunan Desa* | | | | 12 Dokumen | 16.186.808,00 | Kab. Blitar, Kanigoro, Semua Kel/Desa | PENDAPATAN ASLI DAERAH (PAD) | - | - | - | | 17.805.489,00 | KECAMATAN KANIGORO |
| | | **KELURAHAN SATREYAN** | | | | | | **900.000.000,00** | | | | | | | **902.000.000,00** | |
| | **7** | **UNSUR KEWILAYAHAN** | | | | | | **900.000.000,00** | | | | | | | **902.000.000,00** | |
| | **7.01** | **KECAMATAN** | | | | | | **900.000.000,00** | | | | | | | **902.000.000,00** | |
| 1. | **7.01.03** | **PROGRAM PEMBERDAYAAN MASYARAKAT DESA DAN KELURAHAN** | **-** | **-** | | | **-** | **900.000.000,00** | | | | | | **-** | **902.000.000,00** | |
| | 7.01.03.2.02 | Kegiatan Pemberdayaan Kelurahan | - | - | | | - | 900.000.000,00 | | | - | - | - | - | 902.000.000,00 | KELURAHAN SATREYAN |
| | 7.01.03.2.02.0002 | Pembangunan Sarana dan Prasarana Kelurahan | | | | | | | | | | | | | | |
| | | | *0* | | | | 0 0 | 377.458.896,00 | Kab. Blitar, Kanigoro, Satreyan | DANA ALOKASI UMUM (DAU) | - | - | - | | 378.458.896,00 | KELURAHAN SATREYAN |
| | 7.01.03.2.02.0003 | Pemberdayaan Masyarakat di Kelurahan | | | | | | | | | | | | | | |
| | | | *Jumlah Pokmas dan Ormas yang Melaksanakan Pemberdayaan Masyarakat di Kelurahan* | | | | 8 Pokmas / Ormas | 522.541.104,00 | Kab. Blitar, Kanigoro, Satreyan | DANA ALOKASI UMUM (DAU) | - | - | - | | 523.541.104,00 | KELURAHAN SATREYAN |
| | | **KELURAHAN KANIGORO** | | | | | | **900.000.000,00** | | | | | | | **902.000.000,00** | |
| | **7** | **UNSUR KEWILAYAHAN** | | | | | | **900.000.000,00** | | | | | | | **902.000.000,00** | |
| | **7.01** | **KECAMATAN** | | | | | | **900.000.000,00** | | | | | | | **902.000.000,00** | |
| 1. | **7.01.03** | **PROGRAM PEMBERDAYAAN MASYARAKAT DESA DAN KELURAHAN** | **-** | **-** | | | **-** | **900.000.000,00** | | | | | | **-** | **902.000.000,00** | |
| | 7.01.03.2.02 | Kegiatan Pemberdayaan Kelurahan | - | - | | | - | 900.000.000,00 | | | - | PP1: PEMERATAAN KONEKTIVITAS INFRASTRUKTUR YANG BERKELANJUTAN & PENINGKATAN KUALITAS LINGKUNGAN HIDUP | - | - | 902.000.000,00 | KELURAHAN KANIGORO |
| | 7.01.03.2.02.0002 | Pembangunan Sarana dan Prasarana Kelurahan | | | | | | | | | | | | | | |

| NO | KODE | URUSAN / BIDANG URUSAN / PROGRAM / KEGIATAN / SUB KEGIATAN | INDIKATOR PROGRAM / KEGIATAN / SUB KEGIATAN | TARGET AKHIR PERIODE RENSTRA OPD | REALISASI CAPAIAN RENJA OPD TAHUN 2024 | PRAKIRAAN CAPAIAN TARGET RENJA OPD TAHUN 2025 | CAPAIAN KINERJA DAN KERANGKA PENDANAAN | | | | | | KELOMPOK SASARAN | PRAKIRAAN MAJU RENCANA TAHUN 2027 | | PERANGKAT DAERAH PENANGGUNG JAWAB |
|---|---|---|---|---|---|---|---|---|---|---|---|---|---|---|---|---|
| | | | | | | | TARGET 2026 | PAGU INDIKATIF (Rp) | LOKASI | SUMBER DANA | PRIORITAS | | | TARGET | PAGU INDIKATIF (Rp) | |
| | | | | | | | | | | | NASIONAL | DAERAH | | | | |
| 1 | 2 | 3 | 4 | 5 | 6 | 7 | 8 | 9 | 10 | 11 | 12 | 13 | 14 | 15 | 16 | 17 |
| | | | *Jumlah Sarana dan Prasarana Kelurahan yang Terbangun* | | | | 4 Unit | 475.000.000,00 | Kab. Blitar, Kanigoro, Kanigoro | PENDAPATAN ASLI DAERAH (PAD) | - | PP1: PEMERATAAN KONEKTIVITAS INFRASTRUKTUR YANG BERKELANJUTAN & PENINGKATAN KUALITAS LINGKUNGAN HIDUP | - | | 476.000.000,00 | KELURAHAN KANIGORO |
| | 7.01.03.2.02.0003 | Pemberdayaan Masyarakat di Kelurahan | | | | | | | | | | | | | | |
| | | | *Jumlah Pokmas dan Ormas yang Melaksanakan Pemberdayaan Masyarakat di Kelurahan* | | | | 3 Pokmas / Ormas | 425.000.000,00 | Kab. Blitar, Kanigoro, Kanigoro | PENDAPATAN ASLI DAERAH (PAD) | - | PP3: PEMBERDAYAAN MASYARAKAT, PENGUATAN UMKM & INDUSTRI, SERTA PENGEMBANGAN PARIWISATA DAN EKRAF UNTUK PEMBANGUNAN EKONOMI | - | | 426.000.000,00 | KELURAHAN KANIGORO |
| | | **KECAMATAN KADEMANGAN** | | | | | | **3.411.214.400,00** | | | | | | | **3.559.661.350,00** | |
| | **7** | **UNSUR KEWILAYAHAN** | | | | | | **3.411.214.400,00** | | | | | | | **3.559.661.350,00** | |
| | **7.01** | **KECAMATAN** | | | | | | **3.411.214.400,00** | | | | | | | **3.559.661.350,00** | |
| 1. | **7.01.01** | **PROGRAM PENUNJANG URUSAN PEMERINTAHAN DAERAH KABUPATEN/KOTA** | **-** | **-** | | | **-** | **3.096.771.000,00** | | | | | | **-** | **3.222.417.950,00** | |
| | 7.01.01.2.01 | Perencanaan, Penganggaran, dan Evaluasi Kinerja Perangkat Daerah | - | - | | | - | 1.200.000,00 | | | - | - | - | - | 1.300.000,00 | KECAMATAN KADEMANGAN |
| | 7.01.01.2.01.0001 | Penyusunan Dokumen Perencanaan Perangkat Daerah | | | | | | | | | | | | | | |
| | | | *Jumlah Dokumen Perencanaan Perangkat Daerah* | | | | 4 Dokumen | 600.000,00 | Kab. Blitar, Kademangan, Semua Kel/Desa | - | - | - | - | | 650.000,00 | KECAMATAN KADEMANGAN |
| | 7.01.01.2.01.0004 | Koordinasi dan Penyusunan DPA-SKPD | | | | | | | | | | | | | | |
| | | | *Jumlah Dokumen DPA-SKPD dan Laporan Hasil Koordinasi Penyusunan Dokumen DPA-SKPD* | | | | 4 Dokumen | 600.000,00 | Kab. Blitar, Kademangan, Semua Kel/Desa | - | - | - | - | | 650.000,00 | KECAMATAN KADEMANGAN |
| | 7.01.01.2.02 | Administrasi Keuangan Perangkat Daerah | - | - | | | - | 2.366.955.350,00 | | | - | - | - | - | 2.465.124.300,00 | KECAMATAN KADEMANGAN |
| | 7.01.01.2.02.0001 | Penyediaan Gaji dan Tunjangan ASN | | | | | | | | | | | | | | |

| NO | KODE | URUSAN / BIDANG URUSAN / PROGRAM / KEGIATAN / SUB KEGIATAN | INDIKATOR PROGRAM / KEGIATAN / SUB KEGIATAN | TARGET AKHIR PERIODE RENSTRA OPD | REALISASI CAPAIAN RENJA OPD TAHUN 2024 | PRAKIRAAN CAPAIAN TARGET RENJA OPD TAHUN 2025 | CAPAIAN KINERJA DAN KERANGKA PENDANAAN | | | | | | KELOMPOK SASARAN | PRAKIRAAN MAJU RENCANA TAHUN 2027 | | PERANGKAT DAERAH PENANGGUNG JAWAB |
|---|---|---|---|---|---|---|---|---|---|---|---|---|---|---|---|---|
| | | | | | | | TARGET 2026 | PAGU INDIKATIF (Rp) | LOKASI | SUMBER DANA | PRIORITAS | | | TARGET | PAGU INDIKATIF (Rp) | |
| | | | | | | | | | | | NASIONAL | DAERAH | | | | |
| 1 | 2 | 3 | 4 | 5 | 6 | 7 | 8 | 9 | 10 | 11 | 12 | 13 | 14 | 15 | 16 | 17 |
| | | | *Jumlah Orang yang Menerima Gaji dan Tunjangan ASN* | | | | 22 Orang/bulan | 2.330.145.350,00 | Kab. Blitar, Kademangan, Semua Kel/Desa | - | - | - | - | | 2.427.314.300,00 | KECAMATAN KADEMANGAN |
| | 7.01.01.2.02.0002 | Penyediaan Administrasi Pelaksanaan Tugas ASN | | | | | | | | | | | | | | |
| | | | *Jumlah Dokumen Hasil Penyediaan Administrasi Pelaksanaan Tugas ASN* | | | | 1 Dokumen | 36.810.000,00 | Kab. Blitar, Kademangan, Semua Kel/Desa | - | - | - | - | | 37.810.000,00 | KECAMATAN KADEMANGAN |
| | 7.01.01.2.05 | Administrasi Kepegawaian Perangkat Daerah | - | - | | | - | 10.000.000,00 | | | - | - | - | - | 11.000.000,00 | KECAMATAN KADEMANGAN |
| | 7.01.01.2.05.0009 | Pendidikan dan Pelatihan Pegawai Berdasarkan Tugas dan Fungsi | | | | | | | | | | | | | | |
| | | | *Jumlah Pegawai Berdasarkan Tugas dan Fungsi yang Mengikuti Pendidikan dan Pelatihan* | | | | 1 Orang | 10.000.000,00 | Kab. Blitar, Kademangan, Semua Kel/Desa | - | - | - | - | | 11.000.000,00 | KECAMATAN KADEMANGAN |
| | 7.01.01.2.06 | Administrasi Umum Perangkat Daerah | - | - | | | - | 221.865.050,00 | | | - | - | - | - | 227.865.050,00 | KECAMATAN KADEMANGAN |
| | 7.01.01.2.06.0001 | Penyediaan Komponen Instalasi<br><br>Listrik/Penerangan Bangunan Kantor | | | | | | | | | | | | | | |
| | | | *Jumlah Paket Komponen Instalasi Listrik/Penerangan Bangunan Kantor yang Disediakan* | | | | 3 Paket | 7.118.500,00 | Kab. Blitar, Kademangan, Semua Kel/Desa | - | - | - | - | | 8.118.500,00 | KECAMATAN KADEMANGAN |
| | 7.01.01.2.06.0002 | Penyediaan Peralatan dan Perlengkapan Kantor | | | | | | | | | | | | | | |
| | | | *Jumlah Paket Peralatan dan Perlengkapan Kantor yang Disediakan* | | | | 3 Paket | 31.526.850,00 | Kab. Blitar, Kademangan, Semua Kel/Desa | - | - | - | - | | 32.526.850,00 | KECAMATAN KADEMANGAN |
| | 7.01.01.2.06.0003 | Penyediaan Peralatan Rumah Tangga | | | | | | | | | | | | | | |
| | | | *Jumlah Paket Peralatan Rumah Tangga yang Disediakan* | | | | 3 Paket | 28.784.750,00 | Kab. Blitar, Kademangan, Semua Kel/Desa | - | - | - | - | | 29.784.750,00 | KECAMATAN KADEMANGAN |
| | 7.01.01.2.06.0004 | Penyediaan Bahan Logistik Kantor | | | | | | | | | | | | | | |
| | | | *Jumlah Paket Bahan Logistik Kantor yang Disediakan* | | | | 2 Paket | 7.380.450,00 | Kab. Blitar, Kademangan, Semua Kel/Desa | - | - | - | - | | 8.380.450,00 | KECAMATAN KADEMANGAN |
| | 7.01.01.2.06.0005 | Penyediaan Barang Cetakan dan Penggandaan | | | | | | | | | | | | | | |
| | | | *Jumlah Paket Barang Cetakan dan Penggandaan yang Disediakan* | | | | 3 Paket | 4.749.500,00 | Kab. Blitar, Kademangan, Semua Kel/Desa | - | - | - | - | | 5.749.500,00 | KECAMATAN KADEMANGAN |
| | 7.01.01.2.06.0009 | Penyelenggaraan Rapat Koordinasi dan Konsultasi SKPD | | | | | | | | | | | | | | |
| | | | *Jumlah Laporan Penyelenggaraan Rapat Koordinasi dan Konsultasi SKPD* | | | | 1 Laporan | 142.305.000,00 | Kab. Blitar, Kademangan, Semua Kel/Desa | - | - | - | - | | 143.305.000,00 | KECAMATAN KADEMANGAN |

| NO | KODE | URUSAN / BIDANG URUSAN / PROGRAM / KEGIATAN / SUB KEGIATAN | INDIKATOR PROGRAM / KEGIATAN / SUB KEGIATAN | TARGET AKHIR PERIODE RENSTRA OPD | REALISASI CAPAIAN RENJA OPD TAHUN 2024 | PRAKIRAAN CAPAIAN TARGET RENJA OPD TAHUN 2025 | CAPAIAN KINERJA DAN KERANGKA PENDANAAN | | | | | | KELOMPOK SASARAN | PRAKIRAAN MAJU RENCANA TAHUN 2027 | | PERANGKAT DAERAH PENANGGUNG JAWAB |
|---|---|---|---|---|---|---|---|---|---|---|---|---|---|---|---|---|
| | | | | | | | TARGET 2026 | PAGU INDIKATIF (Rp) | LOKASI | SUMBER DANA | PRIORITAS | | | TARGET | PAGU INDIKATIF (Rp) | |
| | | | | | | | | | | | NASIONAL | DAERAH | | | | |
| 1 | 2 | 3 | 4 | 5 | 6 | 7 | 8 | 9 | 10 | 11 | 12 | 13 | 14 | 15 | 16 | 17 |
| | 7.01.01.2.07 | Pengadaan Barang Milik Daerah Penunjang Urusan Pemerintah Daerah | - | - | | | - | 48.778.600,00 | | | - | - | - | - | 50.778.600,00 | KECAMATAN KADEMANGAN |
| | 7.01.01.2.07.0005 | Pengadaan Mebel | | | | | | | | | | | | | | |
| | | | *Jumlah Paket Mebel yang Disediakan* | | | | 3 Unit | 9.468.600,00 | Kab. Blitar, Kademangan, Semua Kel/Desa | - | - | - | - | | 10.468.600,00 | KECAMATAN KADEMANGAN |
| | 7.01.01.2.07.0006 | Pengadaan Peralatan dan Mesin Lainnya | | | | | | | | | | | | | | |
| | | | *Jumlah Unit Peralatan dan Mesin Lainnya yang Disediakan* | | | | 3 Unit | 39.310.000,00 | Kab. Blitar, Kademangan, Semua Kel/Desa | - | - | - | - | | 40.310.000,00 | KECAMATAN KADEMANGAN |
| | 7.01.01.2.08 | Penyediaan Jasa Penunjang Urusan Pemerintahan Daerah | - | - | | | - | 233.972.000,00 | | | - | - | - | - | 240.350.000,00 | KECAMATAN KADEMANGAN |
| | 7.01.01.2.08.0001 | Penyediaan Jasa Surat Menyurat | | | | | | | | | | | | | | |
| | | | *Jumlah Laporan Penyediaan Jasa Surat Menyurat* | | | | 1 Laporan | 1.992.000,00 | Kab. Blitar, Kademangan, Semua Kel/Desa | - | - | - | - | | 2.000.000,00 | KECAMATAN KADEMANGAN |
| | 7.01.01.2.08.0002 | Penyediaan Jasa Komunikasi, Sumber Daya Air dan Listrik | | | | | | | | | | | | | | |
| | | | *Jumlah Laporan Penyediaan Jasa Komunikasi, Sumber Daya Air dan Listrik yang Disediakan* | | | | 1 Laporan | 27.350.000,00 | Kab. Blitar, Kademangan, Semua Kel/Desa | - | - | - | - | | 28.350.000,00 | KECAMATAN KADEMANGAN |
| | 7.01.01.2.08.0004 | Penyediaan Jasa Pelayanan Umum Kantor | | | | | | | | | | | | | | |
| | | | *Jumlah Laporan Penyediaan Jasa Pelayanan Umum Kantor yang Disediakan* | | | | 1 Laporan | 204.630.000,00 | Kab. Blitar, Kademangan, Semua Kel/Desa | - | - | - | - | | 210.000.000,00 | KECAMATAN KADEMANGAN |
| | 7.01.01.2.09 | Pemeliharaan Barang Milik Daerah Penunjang Urusan Pemerintahan Daerah | - | - | | | - | 214.000.000,00 | | | - | - | - | - | 226.000.000,00 | KECAMATAN KADEMANGAN |
| | 7.01.01.2.09.0001 | Penyediaan Jasa Pemeliharaan, Biaya Pemeliharaan, dan Pajak Kendaraan Perorangan Dinas atau Kendaraan Dinas Jabatan | | | | | | | | | | | | | | |
| | | | *Jumlah Kendaraan Perorangan Dinas atau Kendaraan Dinas Jabatan yang Dipelihara dan dibayarkan Pajaknya* | | | | 10 Unit | 49.000.000,00 | Kab. Blitar, Kademangan, Semua Kel/Desa | - | - | - | - | | 50.000.000,00 | KECAMATAN KADEMANGAN |
| | 7.01.01.2.09.0006 | Pemeliharaan Peralatan dan Mesin Lainnya | | | | | | | | | | | | | | |
| | | | *Jumlah Peralatan dan Mesin Lainnya yang Dipelihara* | | | | 3 Unit | 5.000.000,00 | Kab. Blitar, Kademangan, Semua Kel/Desa | - | - | - | - | | 6.000.000,00 | KECAMATAN KADEMANGAN |
| | 7.01.01.2.09.0010 | Pemeliharaan/Rehabilitasi Sarana dan Prasarana Gedung Kantor atau Bangunan Lainnya | | | | | | | | | | | | | | |
| | | | *Jumlah Sarana dan Prasarana Gedung Kantor atau Bangunan Lainnya yang Dipelihara/Direhabilitasi* | | | | 3 Unit | 160.000.000,00 | Kab. Blitar, Kademangan, Semua Kel/Desa | - | - | - | - | | 170.000.000,00 | KECAMATAN KADEMANGAN |

| NO | KODE | URUSAN / BIDANG URUSAN / PROGRAM / KEGIATAN / SUB KEGIATAN | INDIKATOR PROGRAM / KEGIATAN / SUB KEGIATAN | TARGET AKHIR PERIODE RENSTRA OPD | REALISASI CAPAIAN RENJA OPD TAHUN 2024 | PRAKIRAAN CAPAIAN TARGET RENJA OPD TAHUN 2025 | CAPAIAN KINERJA DAN KERANGKA PENDANAAN | | | | | | KELOMPOK SASARAN | PRAKIRAAN MAJU RENCANA TAHUN 2027 | | PERANGKAT DAERAH PENANGGUNG JAWAB |
|---|---|---|---|---|---|---|---|---|---|---|---|---|---|---|---|---|
| | | | | | | | TARGET 2026 | PAGU INDIKATIF (Rp) | LOKASI | SUMBER DANA | PRIORITAS | | | TARGET | PAGU INDIKATIF (Rp) | |
| | | | | | | | | | | | NASIONAL | DAERAH | | | | |
| 1 | 2 | 3 | 4 | 5 | 6 | 7 | 8 | 9 | 10 | 11 | 12 | 13 | 14 | 15 | 16 | 17 |
| 2. | **7.01.02** | **PROGRAM PENYELENGGARAAN PEMERINTAHAN DAN PELAYANAN PUBLIK** | **-** | **-** | | | **-** | **5.206.000,00** | | | | | | **-** | **6.206.000,00** | |
| | 7.01.02.2.02 | Penyelenggaraan Urusan Pemerintahan yang Tidak Dilaksanakan oleh Unit Kerja Perangkat Daerah yang Ada di Kecamatan | - | - | | | - | 5.206.000,00 | | | - | - | - | - | 6.206.000,00 | KECAMATAN KADEMANGAN |
| | 7.01.02.2.02.0002 | Fasilitasi Percepatan Pencapaian Standar Pelayanan Minimal di Wilayah Kecamatan | | | | | | | | | | | | | | |
| | | | *Jumlah Laporan Fasilitasi Percepatan Pencapaian Standar Pelayanan Minimal di Wilayah Kecamatan* | | | | 1 Laporan | 5.206.000,00 | Kab. Blitar, Kademangan, Semua Kel/Desa | - | - | - | - | | 6.206.000,00 | KECAMATAN KADEMANGAN |
| 3. | **7.01.03** | **PROGRAM PEMBERDAYAAN MASYARAKAT DESA DAN KELURAHAN** | **-** | **-** | | | **-** | **16.756.000,00** | | | | | | **-** | **17.756.000,00** | |
| | 7.01.03.2.03 | Pemberdayaan Lembaga Kemasyarakatan Tingkat Kecamatan | - | - | | | - | 16.756.000,00 | | | - | - | - | - | 17.756.000,00 | KECAMATAN KADEMANGAN |
| | 7.01.03.2.03.0004 | Fasilitasi Pengembangan Usaha Ekonomi Masyarakat | | | | | | | | | | | | | | |
| | | | *Jumlah Laporan Fasilitasi Pengembangan Usaha Ekonomi Masyarakat* | | | | 1 Laporan | 16.756.000,00 | Kab. Blitar, Kademangan, Semua Kel/Desa | - | - | - | - | | 17.756.000,00 | KECAMATAN KADEMANGAN |
| 4. | **7.01.04** | **PROGRAM KOORDINASI KETENTRAMAN DAN KETERTIBAN UMUM** | **-** | **-** | | | **-** | **7.766.000,00** | | | | | | **-** | **8.766.000,00** | |
| | 7.01.04.2.01 | Koordinasi Upaya Penyelenggaraan Ketenteraman dan Ketertiban Umum | - | - | | | - | 7.766.000,00 | | | - | - | - | - | 8.766.000,00 | KECAMATAN KADEMANGAN |
| | 7.01.04.2.01.0001 | Sinergitas dengan Kepolisian Negara Republik Indonesia, Tentara Nasional Indonesia dan Instansi Vertikal di Wilayah Kecamatan | | | | | | | | | | | | | | |
| | | | *Jumlah Laporan Hasil Sinergitas dengan Kepolisian Negara Republik Indonesia, Tentara Nasional Indonesia dan Instansi Vertikal di Wilayah Kecamatan* | | | | 1 Laporan | 7.766.000,00 | Kab. Blitar, Kademangan, Semua Kel/Desa | - | - | - | - | | 8.766.000,00 | KECAMATAN KADEMANGAN |
| 5. | **7.01.05** | **PROGRAM PENYELENGGARAAN URUSAN PEMERINTAHAN UMUM** | **-** | **-** | | | **-** | **101.637.400,00** | | | | | | **-** | **102.637.400,00** | |
| | 7.01.05.2.01 | Penyelenggaraan Urusan Pemerintahan Umum Sesuai Penugasan Kepala Daerah | - | - | | | - | 101.637.400,00 | | | - | - | - | - | 102.637.400,00 | KECAMATAN KADEMANGAN |
| | 7.01.05.2.01.0003 | Pembinaan Persatuan dan Kesatuan Bangsa | | | | | | | | | | | | | | |

| NO | KODE | URUSAN / BIDANG URUSAN / PROGRAM / KEGIATAN / SUB KEGIATAN | INDIKATOR PROGRAM / KEGIATAN / SUB KEGIATAN | TARGET AKHIR PERIODE RENSTRA OPD | REALISASI CAPAIAN RENJA OPD TAHUN 2024 | PRAKIRAAN CAPAIAN TARGET RENJA OPD TAHUN 2025 | CAPAIAN KINERJA DAN KERANGKA PENDANAAN | | | | | | KELOMPOK SASARAN | PRAKIRAAN MAJU RENCANA TAHUN 2027 | | PERANGKAT DAERAH PENANGGUNG JAWAB |
|---|---|---|---|---|---|---|---|---|---|---|---|---|---|---|---|---|
| | | | | | | | TARGET 2026 | PAGU INDIKATIF (Rp) | LOKASI | SUMBER DANA | PRIORITAS | | | TARGET | PAGU INDIKATIF (Rp) | |
| | | | | | | | | | | | NASIONAL | DAERAH | | | | |
| 1 | 2 | 3 | 4 | 5 | 6 | 7 | 8 | 9 | 10 | 11 | 12 | 13 | 14 | 15 | 16 | 17 |
| | | | *Jumlah Orang yang Mengikuti Pembinaan Persatuan dan Kesatuan Bangsa* | | | | 400 Orang | 101.637.400,00 | Kab. Blitar, Kademangan, Semua Kel/Desa | - | - | - | - | | 102.637.400,00 | KECAMATAN KADEMANGAN |
| 6. | **7.01.06** | **PROGRAM PEMBINAAN DAN PENGAWASAN PEMERINTAHAN DESA** | **-** | **-** | | | **-** | **183.078.000,00** | | | | | | **-** | **201.878.000,00** | |
| | 7.01.06.2.01 | Fasilitasi, Rekomendasi dan Koordinasi<br><br>Pembinaan dan Pengawasan Pemerintahan Desa | - | - | | | - | 183.078.000,00 | | | - | - | - | - | 201.878.000,00 | KECAMATAN KADEMANGAN |
| | 7.01.06.2.01.0001 | Fasilitasi Penyusunan Peraturan Desa dan<br><br>Peraturan Kepala Desa | | | | | | | | | | | | | | |
| | | | *Jumlah Dokumen yang Difasilitasi dalam rangka Penyusunan Peraturan Desa dan Peraturan Kepala Desa* | | | | 14 Dokumen | 14.506.000,00 | Kab. Blitar, Kademangan, Semua Kel/Desa | - | - | - | - | | 15.506.000,00 | KECAMATAN KADEMANGAN |
| | 7.01.06.2.01.0002 | Fasilitasi Administrasi Tata Pemerintahan Desa | | | | | | | | | | | | | | |
| | | | *Jumlah Dokumen yang Difasilitasi dalam rangka Administrasi Tata Pemerintahan Desa* | | | | 14 Dokumen | 7.200.000,00 | Kab. Blitar, Kademangan, Semua Kel/Desa | - | - | - | - | | 8.000.000,00 | KECAMATAN KADEMANGAN |
| | 7.01.06.2.01.0004 | Fasilitasi Penerapan dan Penegakan Peraturan Perundang-Undangan | | | | | | | | | | | | | | |
| | | | *Jumlah Laporan Fasilitasi dalam rangka Penerapan dan Penegakan Peraturan Perundang-Undangan* | | | | 1 Laporan | 4.196.000,00 | Kab. Blitar, Kademangan, Semua Kel/Desa | - | - | - | - | | 5.196.000,00 | KECAMATAN KADEMANGAN |
| | 7.01.06.2.01.0006 | Fasilitasi Pelaksanaan Pemilihan Kepala Desa | | | | | | | | | | | | | | |
| | | | *Jumlah Dokumen Fasilitasi dalam rangka Pelaksanaan Pemilihan Kepala Desa* | | | | 2 Dokumen | 150.000.000,00 | Kab. Blitar, Kademangan, Semua Kel/Desa | - | - | - | - | | 165.000.000,00 | KECAMATAN KADEMANGAN |
| | 7.01.06.2.01.0013 | Fasilitasi Penyusunan Perencanaan Pembangunan Partisipatif | | | | | | | | | | | | | | |
| | | | *Jumlah Dokumen Fasilitasi dalam rangka Perencanaan Pembangunan Partisipatif* | | | | 1 Dokumen | 7.176.000,00 | Kab. Blitar, Kademangan, Semua Kel/Desa | - | - | - | - | | 8.176.000,00 | KECAMATAN KADEMANGAN |
| | | **KELURAHAN KADEMANGAN** | | | | | | **900.000.000,00** | | | | | | | **1.050.000.000,00** | |
| | **7** | **UNSUR KEWILAYAHAN** | | | | | | **900.000.000,00** | | | | | | | **1.050.000.000,00** | |
| | **7.01** | **KECAMATAN** | | | | | | **900.000.000,00** | | | | | | | **1.050.000.000,00** | |
| 1. | **7.01.03** | **PROGRAM PEMBERDAYAAN MASYARAKAT DESA DAN KELURAHAN** | **-** | **-** | | | **-** | **900.000.000,00** | | | | | | **-** | **1.050.000.000,00** | |
| | 7.01.03.2.02 | Kegiatan Pemberdayaan Kelurahan | - | - | | | - | 900.000.000,00 | | | - | - | - | - | 1.050.000.000,00 | KELURAHAN KADEMANGAN |
| | 7.01.03.2.02.0002 | Pembangunan Sarana dan Prasarana Kelurahan | | | | | | | | | | | | | | |

| NO | KODE | URUSAN / BIDANG URUSAN / PROGRAM / KEGIATAN / SUB KEGIATAN | INDIKATOR PROGRAM / KEGIATAN / SUB KEGIATAN | TARGET AKHIR PERIODE RENSTRA OPD | REALISASI CAPAIAN RENJA OPD TAHUN 2024 | PRAKIRAAN CAPAIAN TARGET RENJA OPD TAHUN 2025 | CAPAIAN KINERJA DAN KERANGKA PENDANAAN | | | | | | KELOMPOK SASARAN | PRAKIRAAN MAJU RENCANA TAHUN 2027 | | PERANGKAT DAERAH PENANGGUNG JAWAB |
|---|---|---|---|---|---|---|---|---|---|---|---|---|---|---|---|---|
| | | | | | | | TARGET 2026 | PAGU INDIKATIF (Rp) | LOKASI | SUMBER DANA | PRIORITAS | | | TARGET | PAGU INDIKATIF (Rp) | |
| | | | | | | | | | | | NASIONAL | DAERAH | | | | |
| 1 | 2 | 3 | 4 | 5 | 6 | 7 | 8 | 9 | 10 | 11 | 12 | 13 | 14 | 15 | 16 | 17 |
| | | | *Jumlah Sarana dan Prasarana Kelurahan yang Terbangun* | | | | 3 Unit | 400.000.000,00 | Kab. Blitar, Kademangan, Kademangan | - | - | - | - | | 500.000.000,00 | KELURAHAN KADEMANGAN |
| | 7.01.03.2.02.0003 | Pemberdayaan Masyarakat di Kelurahan | | | | | | | | | | | | | | |
| | | | *Jumlah Pokmas dan Ormas yang Melaksanakan Pemberdayaan Masyarakat di Kelurahan* | | | | 3 Pokmas / Ormas | 500.000.000,00 | Kab. Blitar, Kademangan, Kademangan | - | - | - | - | | 550.000.000,00 | KELURAHAN KADEMANGAN |
| | | **KECAMATAN NGLEGOK** | | | | | | **3.190.107.800,00** | | | | | | | **3.321.894.681,00** | |
| | **7** | **UNSUR KEWILAYAHAN** | | | | | | **3.190.107.800,00** | | | | | | | **3.321.894.681,00** | |
| | **7.01** | **KECAMATAN** | | | | | | **3.190.107.800,00** | | | | | | | **3.321.894.681,00** | |
| 1. | **7.01.01** | **PROGRAM PENUNJANG URUSAN PEMERINTAHAN DAERAH KABUPATEN/KOTA** | ***Rata-rata tingkat capaian kinerja kegiatan pada program penunjang urusan pemerintahan daerah*** | **-** | | | **100 %** | **2.522.237.800,00** | | | | | | **-** | **2.588.417.681,00** | |
| | 7.01.01.2.01 | Perencanaan, Penganggaran, dan Evaluasi Kinerja Perangkat Daerah | *Jumlah Dokumen Perencanaan, Penganggaran, dan Evaluasi Kinerja Perangkat Daerah* | - | | | 13 Dokumen | 1.150.000,00 | | | - | - | - | - | 1.270.000,00 | KECAMATAN NGLEGOK |
| | 7.01.01.2.01.0001 | Penyusunan Dokumen Perencanaan Perangkat Daerah | | | | | | | | | | | | | | |
| | | | *Jumlah Dokumen Perencanaan Perangkat Daerah* | | | | 7 Dokumen | 550.000,00 | Kab. Blitar, Nglegok, Semua Kel/Desa | DANA ALOKASI UMUM (DAU) | - | - | - | | 610.000,00 | KECAMATAN NGLEGOK |
| | 7.01.01.2.01.0007 | Evaluasi Kinerja Perangkat Daerah | | | | | | | | | | | | | | |
| | | | *Jumlah Laporan Evaluasi Kinerja Perangkat Daerah* | | | | 6 Laporan | 600.000,00 | Kab. Blitar, Nglegok, Semua Kel/Desa | DANA ALOKASI UMUM (DAU) | - | - | - | | 660.000,00 | KECAMATAN NGLEGOK |
| | 7.01.01.2.02 | Administrasi Keuangan Perangkat Daerah | *Jumlah Laporan Administrasi Keuangan perangkat daerah yang tepat waktu Persentase Laporan Administrasi Keuangan perangkat daerah yang tepat waktu dan akuntabel* | - | | | 1616 Laporan 100 Persen | 2.067.209.918,00 | | | - | - | - | - | 2.087.882.017,00 | KECAMATAN NGLEGOK |
| | 7.01.01.2.02.0001 | Penyediaan Gaji dan Tunjangan ASN | | | | | | | | | | | | | | |
| | | | *Jumlah Orang yang Menerima Gaji dan Tunjangan ASN* | | | | 18 Orang/bulan | 2.035.209.918,00 | Kab. Blitar, Nglegok, Semua Kel/Desa | DANA ALOKASI UMUM (DAU) | - | - | - | | 2.055.562.017,00 | KECAMATAN NGLEGOK |
| | 7.01.01.2.02.0003 | Pelaksanaan Penatausahaan dan<br><br>Pengujian/Verifikasi Keuangan SKPD | | | | | | | | | | | | | | |
| | | | *Jumlah Dokumen Penatausahaan dan Pengujian/Verifikasi Keuangan SKPD* | | | | 12 Dokumen | 32.000.000,00 | Kab. Blitar, Nglegok, Semua Kel/Desa | DANA ALOKASI UMUM (DAU) | - | - | - | | 32.320.000,00 | KECAMATAN NGLEGOK |

| NO | KODE | URUSAN / BIDANG URUSAN / PROGRAM / KEGIATAN / SUB KEGIATAN | INDIKATOR PROGRAM / KEGIATAN / SUB KEGIATAN | TARGET AKHIR PERIODE RENSTRA OPD | REALISASI CAPAIAN RENJA OPD TAHUN 2024 | PRAKIRAAN CAPAIAN TARGET RENJA OPD TAHUN 2025 | CAPAIAN KINERJA DAN KERANGKA PENDANAAN | | | | | | KELOMPOK SASARAN | PRAKIRAAN MAJU RENCANA TAHUN 2027 | | PERANGKAT DAERAH PENANGGUNG JAWAB |
|---|---|---|---|---|---|---|---|---|---|---|---|---|---|---|---|---|
| | | | | | | | TARGET 2026 | PAGU INDIKATIF (Rp) | LOKASI | SUMBER DANA | PRIORITAS | | | TARGET | PAGU INDIKATIF (Rp) | |
| | | | | | | | | | | | NASIONAL | DAERAH | | | | |
| 1 | 2 | 3 | 4 | 5 | 6 | 7 | 8 | 9 | 10 | 11 | 12 | 13 | 14 | 15 | 16 | 17 |
| | 7.01.01.2.05 | Administrasi Kepegawaian Perangkat Daerah | *Jumlah ASN yang Mendapat Pelayanan Administrasi Kepegawaian Perangkat Daerah*<br>*Persentase ASN yang Mendapat Pelayanan Administrasi Kepegawaian Perangkat Daerah* | - | | | 20 orang<br>20 Persen | 5.000.000,00 | | | - | - | - | - | 5.500.000,00 | KECAMATAN NGLEGOK |
| | 7.01.01.2.05.0011 | Bimbingan Teknis Implementasi Peraturan Perundang-Undangan | | | | | | | | | | | | | | |
| | | | *Jumlah Orang yang Mengikuti Bimbingan Teknis Implementasi Peraturan Perundang-Undangan* | | | | 18 Orang | 5.000.000,00 | Kab. Blitar, Nglegok, Semua Kel/Desa | DANA ALOKASI UMUM (DAU) | - | - | - | | 5.500.000,00 | KECAMATAN NGLEGOK |
| | 7.01.01.2.06 | Administrasi Umum Perangkat Daerah | *Jumlah waktu pelaksanaan administrasi umum yang akuntabel* | - | | | 12 Bulan | 151.400.000,00 | | | - | - | - | - | 166.540.000,00 | KECAMATAN NGLEGOK |
| | 7.01.01.2.06.0001 | Penyediaan Komponen Instalasi<br><br>Listrik/Penerangan Bangunan Kantor | | | | | | | | | | | | | | |
| | | | *Jumlah Paket Komponen Instalasi Listrik/Penerangan Bangunan Kantor yang Disediakan* | | | | 5 Paket | 5.200.000,00 | Kab. Blitar, Nglegok, Semua Kel/Desa | DANA ALOKASI UMUM (DAU) | - | - | - | | 5.720.000,00 | KECAMATAN NGLEGOK |
| | 7.01.01.2.06.0002 | Penyediaan Peralatan dan Perlengkapan Kantor | | | | | | | | | | | | | | |
| | | | *Jumlah Paket Peralatan dan Perlengkapan Kantor yang Disediakan* | | | | 7 Paket | 95.000.000,00 | Kab. Blitar, Nglegok, Semua Kel/Desa | DANA ALOKASI UMUM (DAU) | - | - | - | | 104.500.000,00 | KECAMATAN NGLEGOK |
| | 7.01.01.2.06.0003 | Penyediaan Peralatan Rumah Tangga | | | | | | | | | | | | | | |
| | | | *Jumlah Paket Peralatan Rumah Tangga yang Disediakan* | | | | 7 Paket | 18.000.000,00 | Kab. Blitar, Nglegok, Semua Kel/Desa | DANA ALOKASI UMUM (DAU) | - | - | - | | 19.800.000,00 | KECAMATAN NGLEGOK |
| | 7.01.01.2.06.0004 | Penyediaan Bahan Logistik Kantor | | | | | | | | | | | | | | |
| | | | *Jumlah Paket Bahan Logistik Kantor yang Disediakan* | | | | 8 Paket | 6.900.000,00 | - | DANA ALOKASI UMUM (DAU) | - | - | - | | 7.590.000,00 | KECAMATAN NGLEGOK |
| | 7.01.01.2.06.0005 | Penyediaan Barang Cetakan dan Penggandaan | | | | | | | | | | | | | | |
| | | | *Jumlah Paket Barang Cetakan dan Penggandaan yang Disediakan* | | | | 3 Paket | 6.300.000,00 | Kab. Blitar, Nglegok, Semua Kel/Desa | DANA ALOKASI UMUM (DAU) | - | - | - | | 6.930.000,00 | KECAMATAN NGLEGOK |
| | 7.01.01.2.06.0009 | Penyelenggaraan Rapat Koordinasi dan Konsultasi SKPD | | | | | | | | | | | | | | |
| | | | *Jumlah Laporan Penyelenggaraan Rapat Koordinasi dan Konsultasi SKPD* | | | | 21 Laporan | 20.000.000,00 | Kab. Blitar, Nglegok, Semua Kel/Desa | DANA ALOKASI UMUM (DAU) | - | - | - | | 22.000.000,00 | KECAMATAN NGLEGOK |

| NO | KODE | URUSAN / BIDANG URUSAN / PROGRAM / KEGIATAN / SUB KEGIATAN | INDIKATOR PROGRAM / KEGIATAN / SUB KEGIATAN | TARGET AKHIR PERIODE RENSTRA OPD | REALISASI CAPAIAN RENJA OPD TAHUN 2024 | PRAKIRAAN CAPAIAN TARGET RENJA OPD TAHUN 2025 | CAPAIAN KINERJA DAN KERANGKA PENDANAAN | | | | | | KELOMPOK SASARAN | PRAKIRAAN MAJU RENCANA TAHUN 2027 | | PERANGKAT DAERAH PENANGGUNG JAWAB |
|---|---|---|---|---|---|---|---|---|---|---|---|---|---|---|---|---|
| | | | | | | | TARGET 2026 | PAGU INDIKATIF (Rp) | LOKASI | SUMBER DANA | PRIORITAS | | | TARGET | PAGU INDIKATIF (Rp) | |
| | | | | | | | | | | | NASIONAL | DAERAH | | | | |
| 1 | 2 | 3 | 4 | 5 | 6 | 7 | 8 | 9 | 10 | 11 | 12 | 13 | 14 | 15 | 16 | 17 |
| | 7.01.01.2.07 | Pengadaan Barang Milik Daerah Penunjang Urusan Pemerintah Daerah | *Jumlah jenis Pengadaan Barang Milik Daerah Penunjang Urusan Pemerintah Daerah*<br>*Jumlah jenis Pengadaan Barang Milik Daerah Penunjang Urusan Pemerintah Daerah* | - | | | 3 Jenis<br>4 Jenis | 19.600.000,00 | | | - | - | - | - | 21.560.000,00 | KECAMATAN NGLEGOK |
| | 7.01.01.2.07.0005 | Pengadaan Mebel | | | | | | | | | | | | | | |
| | | | *Jumlah Paket Mebel yang Disediakan* | | | | 2 Unit | 10.000.000,00 | Kab. Blitar, Nglegok, Semua Kel/Desa | DANA ALOKASI UMUM (DAU) | - | - | - | | 11.000.000,00 | KECAMATAN NGLEGOK |
| | 7.01.01.2.07.0006 | Pengadaan Peralatan dan Mesin Lainnya | | | | | | | | | | | | | | |
| | | | *Jumlah Unit Peralatan dan Mesin Lainnya yang Disediakan* | | | | 3 Unit | 9.600.000,00 | Kab. Blitar, Nglegok, Semua Kel/Desa | DANA ALOKASI UMUM (DAU) | - | - | - | | 10.560.000,00 | KECAMATAN NGLEGOK |
| | 7.01.01.2.08 | Penyediaan Jasa Penunjang Urusan Pemerintahan Daerah | *Jumlah waktu Penyediaan Jasa Penunjang Urusan Pemerintahan Daerah*<br>*Jumlah waktu Penyediaan Jasa Penunjang Urusan Pemerintahan Daerah* | - | | | 12 Bulan<br>12 Bulan | 120.500.000,00 | | | - | - | - | - | 132.550.000,00 | KECAMATAN NGLEGOK |
| | 7.01.01.2.08.0001 | Penyediaan Jasa Surat Menyurat | | | | | | | | | | | | | | |
| | | | *Jumlah Laporan Penyediaan Jasa Surat Menyurat* | | | | 12 Laporan | 500.000,00 | Kab. Blitar, Nglegok, Semua Kel/Desa | DANA ALOKASI UMUM (DAU) | - | - | - | | 550.000,00 | KECAMATAN NGLEGOK |
| | 7.01.01.2.08.0002 | Penyediaan Jasa Komunikasi, Sumber Daya Air dan Listrik | | | | | | | | | | | | | | |
| | | | *Jumlah Laporan Penyediaan Jasa Komunikasi, Sumber Daya Air dan Listrik yang Disediakan* | | | | 12 Laporan | 20.000.000,00 | Kab. Blitar, Nglegok, Semua Kel/Desa | DANA ALOKASI UMUM (DAU) | - | - | - | | 22.000.000,00 | KECAMATAN NGLEGOK |
| | 7.01.01.2.08.0004 | Penyediaan Jasa Pelayanan Umum Kantor | | | | | | | | | | | | | | |
| | | | *Jumlah Laporan Penyediaan Jasa Pelayanan Umum Kantor yang Disediakan* | | | | 12 Laporan | 100.000.000,00 | Kab. Blitar, Nglegok, Semua Kel/Desa | DANA ALOKASI UMUM (DAU) | - | - | - | | 110.000.000,00 | KECAMATAN NGLEGOK |
| | 7.01.01.2.09 | Pemeliharaan Barang Milik Daerah Penunjang Urusan Pemerintahan Daerah | *Jumlah waktu Pemeliharaan Barang Milik Daerah Penunjang Urusan Pemerintahan Daerah*<br>*Jumlah waktu Penyediaan Jasa Penunjang Urusan Pemerintahan Daerah* | - | | | 12 Bulan<br>12 Bulan | 157.377.882,00 | | | - | - | - | - | 173.115.664,00 | KECAMATAN NGLEGOK |
| | 7.01.01.2.09.0001 | Penyediaan Jasa Pemeliharaan, Biaya Pemeliharaan, dan Pajak Kendaraan Perorangan Dinas atau Kendaraan Dinas Jabatan | | | | | | | | | | | | | | |
| | | | *Jumlah Kendaraan Perorangan Dinas atau Kendaraan Dinas Jabatan yang Dipelihara dan dibayarkan Pajaknya* | | | | 2 Unit | 30.000.000,00 | Kab. Blitar, Nglegok, Semua Kel/Desa | DANA ALOKASI UMUM (DAU) | - | - | - | | 33.000.000,00 | KECAMATAN NGLEGOK |
| | 7.01.01.2.09.0006 | Pemeliharaan Peralatan dan Mesin Lainnya | | | | | | | | | | | | | | |

| NO | KODE | URUSAN / BIDANG URUSAN / PROGRAM / KEGIATAN / SUB KEGIATAN | INDIKATOR PROGRAM / KEGIATAN / SUB KEGIATAN | TARGET AKHIR PERIODE RENSTRA OPD | REALISASI CAPAIAN RENJA OPD TAHUN 2024 | PRAKIRAAN CAPAIAN TARGET RENJA OPD TAHUN 2025 | CAPAIAN KINERJA DAN KERANGKA PENDANAAN | | | | | | KELOMPOK SASARAN | PRAKIRAAN MAJU RENCANA TAHUN 2027 | | PERANGKAT DAERAH PENANGGUNG JAWAB |
|---|---|---|---|---|---|---|---|---|---|---|---|---|---|---|---|---|
| | | | | | | | TARGET 2026 | PAGU INDIKATIF (Rp) | LOKASI | SUMBER DANA | PRIORITAS | | | TARGET | PAGU INDIKATIF (Rp) | |
| | | | | | | | | | | | NASIONAL | DAERAH | | | | |
| 1 | 2 | 3 | 4 | 5 | 6 | 7 | 8 | 9 | 10 | 11 | 12 | 13 | 14 | 15 | 16 | 17 |
| | | | *Jumlah Peralatan dan Mesin Lainnya yang Dipelihara* | | | | 17 Unit | 7.500.000,00 | Kab. Blitar, Nglegok, Semua Kel/Desa | DANA ALOKASI UMUM (DAU) | - | - | - | | 8.250.000,00 | KECAMATAN NGLEGOK |
| | 7.01.01.2.09.0009 | Pemeliharaan/Rehabilitasi Gedung Kantor dan Bangunan Lainnya | | | | | | | | | | | | | | |
| | | | *Jumlah Gedung Kantor dan Bangunan Lainnya yang Dipelihara/Direhabilitasi* | | | | 2 Unit | 119.877.882,00 | Kab. Blitar, Nglegok, Semua Kel/Desa | DANA ALOKASI UMUM (DAU) | - | - | - | | 131.865.664,00 | KECAMATAN NGLEGOK |
| 2. | **7.01.02** | **PROGRAM PENYELENGGARAAN PEMERINTAHAN DAN PELAYANAN PUBLIK** | ***Persentase desa/kelurahan dengan predikat IKM baik*** | **-** | | | **100 %** | **9.300.000,00** | | | | | | **-** | **10.230.000,00** | |
| | 7.01.02.2.01 | Koordinasi Penyelenggaraan Kegiatan<br><br>Pemerintahan di Tingkat Kecamatan | *Jumlah koordinasi penyelenggaraan pemerintahan yang diselenggarakan di Tingkat Kecamatan* | - | | | 12 Kali | 9.300.000,00 | | | - | - | - | - | 10.230.000,00 | KECAMATAN NGLEGOK |
| | 7.01.02.2.01.0001 | Koordinasi/Sinergi Perencanaan dan Pelaksanaan Kegiatan Pemerintahan dengan Perangkat Daerah dan Instansi Vertikal Terkait | | | | | | | | | | | | | | |
| | | | *Jumlah Laporan Koordinasi/Sinergi Perencanaan dan Pelaksanaan Kegiatan Pemerintahan dengan Perangkat Daerah dan Instansi Vertikal Terkait* | | | | 12 Laporan | 9.300.000,00 | - | DANA ALOKASI UMUM (DAU) | - | - | - | | 10.230.000,00 | KECAMATAN NGLEGOK |
| 3. | **7.01.03** | **PROGRAM PEMBERDAYAAN MASYARAKAT DESA DAN KELURAHAN** | ***Persentase masyarakat yang berpartisipasi dalam pemberdayaan desa dan kelurahan*** | **-** | | | **35 Persen** | **266.570.000,00** | | | | | | **-** | **293.247.000,00** | |
| | 7.01.03.2.01 | Koordinasi Kegiatan Pemberdayaan Desa | *Jumlah koordinasi kegiatan pemberdayaan yang dilaksanakan* | - | | | 12 Kegiatan | 7.500.000,00 | | | - | - | - | - | 8.250.000,00 | KECAMATAN NGLEGOK |
| | 7.01.03.2.01.0001 | Peningkatan Partisipasi Masyarakat dalam Forum Musyawarah Perencanaan Pembangunan di Desa | | | | | | | | | | | | | | |
| | | | *Jumlah Lembaga Kemasyarakatan yang Berpartisipasi dalam Forum Musyawarah Perencanaan Pembangunan di Desa* | | | | 7 Lembaga Kemasyarakatan | 7.500.000,00 | Kab. Blitar, Nglegok, Semua Kel/Desa | DANA ALOKASI UMUM (DAU) | - | - | - | | 8.250.000,00 | KECAMATAN NGLEGOK |
| | 7.01.03.2.02 | Kegiatan Pemberdayaan Kelurahan | *Jumlah Permberdayaan Kelurahan* | - | | | 5 Kegiatan | 255.570.000,00 | | | - | - | - | - | 281.147.000,00 | KECAMATAN NGLEGOK |
| | 7.01.03.2.02.0002 | Pembangunan Sarana dan Prasarana Kelurahan | | | | | | | | | | | | | | |
| | | | *Jumlah Sarana dan Prasarana Kelurahan yang Terbangun* | | | | 5 Unit | 155.570.000,00 | Kab. Blitar, Nglegok, Semua Kel/Desa | DANA ALOKASI UMUM (DAU) | - | - | - | | 171.147.000,00 | KECAMATAN NGLEGOK |
| | 7.01.03.2.02.0003 | Pemberdayaan Masyarakat di Kelurahan | | | | | | | | | | | | | | |
| | | | *Jumlah Pokmas dan Ormas yang Melaksanakan Pemberdayaan Masyarakat di Kelurahan* | | | | 5 Pokmas / Ormas | 100.000.000,00 | - | DANA ALOKASI UMUM (DAU) | - | - | - | | 110.000.000,00 | KECAMATAN NGLEGOK |

| NO | KODE | URUSAN / BIDANG URUSAN / PROGRAM / KEGIATAN / SUB KEGIATAN | INDIKATOR PROGRAM / KEGIATAN / SUB KEGIATAN | TARGET AKHIR PERIODE RENSTRA OPD | REALISASI CAPAIAN RENJA OPD TAHUN 2024 | PRAKIRAAN CAPAIAN TARGET RENJA OPD TAHUN 2025 | CAPAIAN KINERJA DAN KERANGKA PENDANAAN | | | | | | KELOMPOK SASARAN | PRAKIRAAN MAJU RENCANA TAHUN 2027 | | PERANGKAT DAERAH PENANGGUNG JAWAB |
|---|---|---|---|---|---|---|---|---|---|---|---|---|---|---|---|---|
| | | | | | | | TARGET 2026 | PAGU INDIKATIF (Rp) | LOKASI | SUMBER DANA | PRIORITAS | | | TARGET | PAGU INDIKATIF (Rp) | |
| | | | | | | | | | | | NASIONAL | DAERAH | | | | |
| 1 | 2 | 3 | 4 | 5 | 6 | 7 | 8 | 9 | 10 | 11 | 12 | 13 | 14 | 15 | 16 | 17 |
| | 7.01.03.2.06 | Pemberdayaan dan Kesejahteraan Keluarga Tingkat Kecamatan dan Kelurahan | - | - | | | - | 3.500.000,00 | | | - | - | - | - | 3.850.000,00 | KECAMATAN NGLEGOK |
| | 7.01.03.2.06.0007 | Penumbuhan Kesadaran Keluarga dalam Peningkatan Derajat Kesehatan Keluarga dan Lingkungan dengan Menerapkan Perilaku Hidup Bersih dan Sehat | | | | | | | | | | | | | | |
| | | | *Jumlah Keluarga yang Mengikuti Penumbuhan Kesadaran Keluarga dalam Peningkatan Derajat Kesehatan Keluarga dan Lingkungan Dengan Menerapkan Perilaku Hidup Bersih dan Sehat* | | | | 35 Keluarga | 3.500.000,00 | Kab. Blitar, Nglegok, Semua Kel/Desa | DANA ALOKASI UMUM (DAU) | - | - | - | | 3.850.000,00 | KECAMATAN NGLEGOK |
| 4. | **7.01.04** | **PROGRAM KOORDINASI KETENTRAMAN DAN KETERTIBAN UMUM** | ***Persentase pelanggaran trantibum yang ditangani*** | **-** | | | **5 Kegiatan** | **50.000.000,00** | | | | | | **-** | **55.000.000,00** | |
| | 7.01.04.2.01 | Koordinasi Upaya Penyelenggaraan Ketenteraman dan Ketertiban Umum | *Jumlah Koordinasi Upaya Penyelenggaraan Ketentraman dan Ketertiban Umum* | - | | | 12 Kali | 50.000.000,00 | | | - | - | - | - | 55.000.000,00 | KECAMATAN NGLEGOK |
| | 7.01.04.2.01.0001 | Sinergitas dengan Kepolisian Negara Republik Indonesia, Tentara Nasional Indonesia dan Instansi Vertikal di Wilayah Kecamatan | | | | | | | | | | | | | | |
| | | | *Jumlah Laporan Hasil Sinergitas dengan Kepolisian Negara Republik Indonesia, Tentara Nasional Indonesia dan Instansi Vertikal di Wilayah Kecamatan* | | | | 12 Laporan | 50.000.000,00 | Kab. Blitar, Nglegok, Semua Kel/Desa | DANA ALOKASI UMUM (DAU) | - | - | - | | 55.000.000,00 | KECAMATAN NGLEGOK |
| 5. | **7.01.05** | **PROGRAM PENYELENGGARAAN URUSAN PEMERINTAHAN UMUM** | ***Persentase gangguan kerukunan SARA yang ditangani*** | **-** | | | **100 Persen** | **200.000.000,00** | | | | | | **-** | **220.000.000,00** | |
| | 7.01.05.2.01 | Penyelenggaraan Urusan Pemerintahan Umum Sesuai Penugasan Kepala Daerah | *Jumlah koordinasi pemerintahan umum yang diselenggarakan* | - | | | 5 Kegiatan | 200.000.000,00 | | | - | - | - | - | 220.000.000,00 | KECAMATAN NGLEGOK |
| | 7.01.05.2.01.0004 | Pembinaan Kerukunan Antar Suku dan Intra Suku, Umat Beragama, Ras, dan Golongan Lainnya Guna Mewujudkan Stabilitas Keamanan Lokal, Regional, dan Nasional | | | | | | | | | | | | | | |
| | | | *Jumlah Orang yang Mengikuti Pembinaan Kerukunan Antar Suku dan Intra Suku , Umat Beragama, Ras, dan Golongan Lainnya Guna Mewujudkan Stabilitas Keamanan Lokal, Regional, dan Nasional* | | | | 200 Orang | 200.000.000,00 | Kab. Blitar, Nglegok, Semua Kel/Desa | DANA ALOKASI UMUM (DAU) | - | - | - | | 220.000.000,00 | KECAMATAN NGLEGOK |
| 6. | **7.01.06** | **PROGRAM PEMBINAAN DAN PENGAWASAN PEMERINTAHAN DESA** | ***Persentase peraturan desa dan peraturan kepala desa yang difasilitasi penyusunannya*** | **-** | | | **100 Persen** | **142.000.000,00** | | | | | | **-** | **155.000.000,00** | |
| | 7.01.06.2.01 | Fasilitasi, Rekomendasi dan Koordinasi<br><br>Pembinaan dan Pengawasan Pemerintahan Desa | *Jumlah rekomendasi,koordinasi, dan pengawasan yang dilaksanakan* | - | | | 12 Kali | 142.000.000,00 | | | - | - | - | - | 155.000.000,00 | KECAMATAN NGLEGOK |
| | 7.01.06.2.01.0006 | Fasilitasi Pelaksanaan Pemilihan Kepala Desa | | | | | | | | | | | | | | |

| NO | KODE | URUSAN / BIDANG URUSAN / PROGRAM / KEGIATAN / SUB KEGIATAN | INDIKATOR PROGRAM / KEGIATAN / SUB KEGIATAN | TARGET AKHIR PERIODE RENSTRA OPD | REALISASI CAPAIAN RENJA OPD TAHUN 2024 | PRAKIRAAN CAPAIAN TARGET RENJA OPD TAHUN 2025 | CAPAIAN KINERJA DAN KERANGKA PENDANAAN | | | | | | KELOMPOK SASARAN | PRAKIRAAN MAJU RENCANA TAHUN 2027 | | PERANGKAT DAERAH PENANGGUNG JAWAB |
|---|---|---|---|---|---|---|---|---|---|---|---|---|---|---|---|---|
| | | | | | | | TARGET 2026 | PAGU INDIKATIF (Rp) | LOKASI | SUMBER DANA | PRIORITAS | | | TARGET | PAGU INDIKATIF (Rp) | |
| | | | | | | | | | | | NASIONAL | DAERAH | | | | |
| 1 | 2 | 3 | 4 | 5 | 6 | 7 | 8 | 9 | 10 | 11 | 12 | 13 | 14 | 15 | 16 | 17 |
| | | | *Jumlah Dokumen Fasilitasi dalam rangka Pelaksanaan Pemilihan Kepala Desa* | | | | 15 Dokumen | 42.000.000,00 | Semua Kota/Kab, Semua Kecamatan, Semua Kel/Desa Kab. Blitar, Nglegok, Semua Kel/Desa | DANA ALOKASI UMUM (DAU) | - | - | - | | 45.000.000,00 | KECAMATAN NGLEGOK |
| | 7.01.06.2.01.0009 | Fasilitasi Sinkronisasi Perencanaan Pembangunan Daerah dengan Pembangunan Desa | | | | | | | | | | | | | | |
| | | | *Jumlah Dokumen Sinkronisasi Perencanaan Pembangunan Daerah dengan Pembangunan Desa* | | | | 22 Dokumen | 100.000.000,00 | Kab. Blitar, Nglegok, Semua Kel/Desa | DANA ALOKASI UMUM (DAU) | - | - | - | | 110.000.000,00 | KECAMATAN NGLEGOK |
| | | **KELURAHAN NGLEGOK** | | | | | | **900.000.000,00** | | | | | | | **920.000.000,00** | |
| | **7** | **UNSUR KEWILAYAHAN** | | | | | | **900.000.000,00** | | | | | | | **920.000.000,00** | |
| | **7.01** | **KECAMATAN** | | | | | | **900.000.000,00** | | | | | | | **920.000.000,00** | |
| 1. | **7.01.03** | **PROGRAM PEMBERDAYAAN MASYARAKAT DESA DAN KELURAHAN** | **-** | **-** | | | **-** | **900.000.000,00** | | | | | | **-** | **920.000.000,00** | |
| | 7.01.03.2.02 | Kegiatan Pemberdayaan Kelurahan | - | - | | | - | 900.000.000,00 | | | - | - | - | - | 920.000.000,00 | KELURAHAN NGLEGOK |
| | 7.01.03.2.02.0002 | Pembangunan Sarana dan Prasarana Kelurahan | | | | | | | | | | | | | | |
| | | | *Jumlah Sarana dan Prasarana Kelurahan yang Terbangun* | | | | 8 Unit | 450.000.000,00 | Kab. Blitar, Nglegok, Nglegok | DANA ALOKASI UMUM (DAU) | - | - | - | | 460.000.000,00 | KELURAHAN NGLEGOK |
| | 7.01.03.2.02.0003 | Pemberdayaan Masyarakat di Kelurahan | | | | | | | | | | | | | | |
| | | | *Jumlah Pokmas dan Ormas yang Melaksanakan Pemberdayaan Masyarakat di Kelurahan* | | | | 4 Pokmas / Ormas | 450.000.000,00 | Kab. Blitar, Nglegok, Nglegok | DANA ALOKASI UMUM (DAU) | - | - | - | | 460.000.000,00 | KELURAHAN NGLEGOK |
| | | **KECAMATAN KESAMBEN** | | | | | | **2.747.907.400,00** | | | | | | | **1.269.966.239,80** | |
| | **7** | **UNSUR KEWILAYAHAN** | | | | | | **2.747.907.400,00** | | | | | | | **1.269.966.239,80** | |
| | **7.01** | **KECAMATAN** | | | | | | **2.747.907.400,00** | | | | | | | **1.269.966.239,80** | |
| 1. | **7.01.01** | **PROGRAM PENUNJANG URUSAN PEMERINTAHAN DAERAH KABUPATEN/KOTA** | **-** | **-** | | | **-** | **2.106.267.640,00** | | | | | | **-** | **499.467.505,00** | |
| | 7.01.01.2.01 | Perencanaan, Penganggaran, dan Evaluasi Kinerja Perangkat Daerah | - | - | | | - | 9.559.141,00 | | | - | PP5: PENINGKATAN KETENTRAMAN, KETERTIBAN UMUM, DAN KUALITAS PELAYANAN PUBLIK | - | - | 7.744.900,00 | KECAMATAN KESAMBEN |

| NO | KODE | URUSAN / BIDANG URUSAN / PROGRAM / KEGIATAN / SUB KEGIATAN | INDIKATOR PROGRAM / KEGIATAN / SUB KEGIATAN | TARGET AKHIR PERIODE RENSTRA OPD | REALISASI CAPAIAN RENJA OPD TAHUN 2024 | PRAKIRAAN CAPAIAN TARGET RENJA OPD TAHUN 2025 | CAPAIAN KINERJA DAN KERANGKA PENDANAAN | | | | | | KELOMPOK SASARAN | PRAKIRAAN MAJU RENCANA TAHUN 2027 | | PERANGKAT DAERAH PENANGGUNG JAWAB |
|---|---|---|---|---|---|---|---|---|---|---|---|---|---|---|---|---|
| | | | | | | | TARGET 2026 | PAGU INDIKATIF (Rp) | LOKASI | SUMBER DANA | PRIORITAS | | | TARGET | PAGU INDIKATIF (Rp) | |
| | | | | | | | | | | | NASIONAL | DAERAH | | | | |
| 1 | 2 | 3 | 4 | 5 | 6 | 7 | 8 | 9 | 10 | 11 | 12 | 13 | 14 | 15 | 16 | 17 |
| | 7.01.01.2.01.0001 | Penyusunan Dokumen Perencanaan Perangkat Daerah | | | | | | | | | | | | | | |
| | | | *Jumlah Dokumen Perencanaan Perangkat Daerah* | | | | 12 Dokumen | 6.859.141,00 | Kab. Blitar, Kesamben, Semua Kel/Desa | DANA ALOKASI UMUM (DAU) | - | PP5: PENINGKATAN KETENTRAMAN, KETERTIBAN UMUM, DAN KUALITAS PELAYANAN PUBLIK | - | | 7.744.900,00 | KECAMATAN KESAMBEN |
| | 7.01.01.2.01.0007 | Evaluasi Kinerja Perangkat Daerah | | | | | | | | | | | | | | |
| | | | *Jumlah Laporan Evaluasi Kinerja Perangkat Daerah* | | | | 4 Laporan | 2.700.000,00 | Kab. Blitar, Kesamben, Semua Kel/Desa | DANA ALOKASI UMUM (DAU) | - | PP5: PENINGKATAN KETENTRAMAN, KETERTIBAN UMUM, DAN KUALITAS PELAYANAN PUBLIK | - | | 0,00 | KECAMATAN KESAMBEN |
| | 7.01.01.2.02 | Administrasi Keuangan Perangkat Daerah | - | - | | | - | 1.828.011.950,00 | | | - | PP5: PENINGKATAN KETENTRAMAN, KETERTIBAN UMUM, DAN KUALITAS PELAYANAN PUBLIK | - | - | 200.286.600,00 | KECAMATAN KESAMBEN |
| | 7.01.01.2.02.0001 | Penyediaan Gaji dan Tunjangan ASN | | | | | | | | | | | | | | |
| | | | *Jumlah Orang yang Menerima Gaji dan Tunjangan ASN* | | | | 12 Orang/bulan | 1.784.014.200,00 | Kab. Blitar, Kesamben, Semua Kel/Desa | DANA ALOKASI UMUM (DAU) | - | PP5: PENINGKATAN KETENTRAMAN, KETERTIBAN UMUM, DAN KUALITAS PELAYANAN PUBLIK | - | | 196.241.900,00 | KECAMATAN KESAMBEN |
| | 7.01.01.2.02.0002 | Penyediaan Administrasi Pelaksanaan Tugas ASN | | | | | | | | | | | | | | |
| | | | *Jumlah Dokumen Hasil Penyediaan Administrasi Pelaksanaan Tugas ASN* | | | | 16 Dokumen | 39.060.000,00 | Kab. Blitar, Kesamben, Semua Kel/Desa | DANA ALOKASI UMUM (DAU) | - | PP5: PENINGKATAN KETENTRAMAN, KETERTIBAN UMUM, DAN KUALITAS PELAYANAN PUBLIK | - | | 0,00 | KECAMATAN KESAMBEN |
| | 7.01.01.2.02.0004 | Koordinasi dan Pelaksanaan Akuntansi SKPD | | | | | | | | | | | | | | |

| NO | KODE | URUSAN / BIDANG URUSAN / PROGRAM / KEGIATAN / SUB KEGIATAN | INDIKATOR PROGRAM / KEGIATAN / SUB KEGIATAN | TARGET AKHIR PERIODE RENSTRA OPD | REALISASI CAPAIAN RENJA OPD TAHUN 2024 | PRAKIRAAN CAPAIAN TARGET RENJA OPD TAHUN 2025 | CAPAIAN KINERJA DAN KERANGKA PENDANAAN | | | | | | KELOMPOK SASARAN | PRAKIRAAN MAJU RENCANA TAHUN 2027 | | PERANGKAT DAERAH PENANGGUNG JAWAB |
|---|---|---|---|---|---|---|---|---|---|---|---|---|---|---|---|---|
| | | | | | | | TARGET 2026 | PAGU INDIKATIF (Rp) | LOKASI | SUMBER DANA | PRIORITAS | | | TARGET | PAGU INDIKATIF (Rp) | |
| | | | | | | | | | | | NASIONAL | DAERAH | | | | |
| 1 | 2 | 3 | 4 | 5 | 6 | 7 | 8 | 9 | 10 | 11 | 12 | 13 | 14 | 15 | 16 | 17 |
| | | | *Jumlah Dokumen Koordinasi dan Pelaksanaan Akuntansi SKPD* | | | | 4 Dokumen | 1.260.750,00 | Kab. Blitar, Kesamben, Semua Kel/Desa | DANA ALOKASI UMUM (DAU) | - | PP5: PENINGKATAN KETENTRAMAN, KETERTIBAN UMUM, DAN KUALITAS PELAYANAN PUBLIK | - | | 0,00 | KECAMATAN KESAMBEN |
| | 7.01.01.2.02.0007 | Koordinasi dan Penyusunan Laporan Keuangan Bulanan/ Triwulanan/ Semesteran SKPD | | | | | | | | | | | | | | |
| | | | - | | | | - | 3.677.000,00 | Semua Kota/Kab, Semua Kecamatan, Semua Kel/Desa | DANA ALOKASI UMUM (DAU) | - | - | - | | 4.044.700,00 | KECAMATAN KESAMBEN |
| | 7.01.01.2.03 | Administrasi Barang Milik Daerah pada Perangkat Daerah | - | - | | | - | 4.307.500,00 | | | - | - | - | - | 4.738.250,00 | KECAMATAN KESAMBEN |
| | 7.01.01.2.03.0001 | Penyusunan Perencanaan Kebutuhan Barang Milik Daerah SKPD | | | | | | | | | | | | | | |
| | | | *Jumlah Rencana Kebutuhan Barang Milik Daerah SKPD* | | | | 2 Dokumen | 4.307.500,00 | Kab. Blitar, Kesamben, Semua Kel/Desa | DANA ALOKASI UMUM (DAU) | - | - | - | | 4.738.250,00 | KECAMATAN KESAMBEN |
| | 7.01.01.2.05 | Administrasi Kepegawaian Perangkat Daerah | - | - | | | - | 20.000.000,00 | | | - | - | - | - | 22.000.000,00 | KECAMATAN KESAMBEN |
| | 7.01.01.2.05.0009 | Pendidikan dan Pelatihan Pegawai Berdasarkan Tugas dan Fungsi | | | | | | | | | | | | | | |
| | | | - | | | | - | 20.000.000,00 | - | - | - | - | - | | 22.000.000,00 | KECAMATAN KESAMBEN |
| | 7.01.01.2.06 | Administrasi Umum Perangkat Daerah | - | - | | | - | 39.860.649,00 | | | - | - | - | - | 43.216.305,00 | KECAMATAN KESAMBEN |
| | 7.01.01.2.06.0001 | Penyediaan Komponen Instalasi<br><br>Listrik/Penerangan Bangunan Kantor | | | | | | | | | | | | | | |
| | | | *Jumlah Paket Komponen Instalasi Listrik/Penerangan Bangunan Kantor yang Disediakan* | | | | 1 Paket | 1.575.938,00 | Kab. Blitar, Kesamben, Semua Kel/Desa | DANA ALOKASI UMUM (DAU) | - | - | - | | 1.733.532,00 | KECAMATAN KESAMBEN |
| | 7.01.01.2.06.0003 | Penyediaan Peralatan Rumah Tangga | | | | | | | | | | | | | | |
| | | | *Jumlah Paket Peralatan Rumah Tangga yang Disediakan* | | | | 1 Paket | 3.258.938,00 | Kab. Blitar, Kesamben, Semua Kel/Desa | DANA ALOKASI UMUM (DAU) | - | - | - | | 3.584.382,00 | KECAMATAN KESAMBEN |
| | 7.01.01.2.06.0004 | Penyediaan Bahan Logistik Kantor | | | | | | | | | | | | | | |
| | | | *Jumlah Paket Bahan Logistik Kantor yang Disediakan* | | | | 1 Paket | 3.553.957,00 | Kab. Blitar, Kesamben, Semua Kel/Desa | DANA ALOKASI UMUM (DAU) | - | - | - | | 3.909.393,00 | KECAMATAN KESAMBEN |
| | 7.01.01.2.06.0005 | Penyediaan Barang Cetakan dan Penggandaan | | | | | | | | | | | | | | |
| | | | *Jumlah Paket Barang Cetakan dan Penggandaan yang Disediakan* | | | | 1 Paket | 9.934.316,00 | Kab. Blitar, Kesamben, Semua Kel/Desa | DANA ALOKASI UMUM (DAU) | - | - | - | | 10.297.748,00 | KECAMATAN KESAMBEN |

| NO | KODE | URUSAN / BIDANG URUSAN / PROGRAM / KEGIATAN / SUB KEGIATAN | INDIKATOR PROGRAM / KEGIATAN / SUB KEGIATAN | TARGET AKHIR PERIODE RENSTRA OPD | REALISASI CAPAIAN RENJA OPD TAHUN 2024 | PRAKIRAAN CAPAIAN TARGET RENJA OPD TAHUN 2025 | CAPAIAN KINERJA DAN KERANGKA PENDANAAN | | | | | | KELOMPOK SASARAN | PRAKIRAAN MAJU RENCANA TAHUN 2027 | | PERANGKAT DAERAH PENANGGUNG JAWAB |
|---|---|---|---|---|---|---|---|---|---|---|---|---|---|---|---|---|
| | | | | | | | TARGET 2026 | PAGU INDIKATIF (Rp) | LOKASI | SUMBER DANA | PRIORITAS | | | TARGET | PAGU INDIKATIF (Rp) | |
| | | | | | | | | | | | NASIONAL | DAERAH | | | | |
| 1 | 2 | 3 | 4 | 5 | 6 | 7 | 8 | 9 | 10 | 11 | 12 | 13 | 14 | 15 | 16 | 17 |
| | 7.01.01.2.06.0009 | Penyelenggaraan Rapat Koordinasi dan Konsultasi SKPD | | | | | | | | | | | | | | |
| | | | *Jumlah Laporan Penyelenggaraan Rapat Koordinasi dan Konsultasi SKPD* | | | | 12 Laporan | 20.000.000,00 | Kab. Blitar, Kesamben, Semua Kel/Desa | DANA ALOKASI UMUM (DAU) | - | - | - | | 22.000.000,00 | KECAMATAN KESAMBEN |
| | 7.01.01.2.06.0010 | Penatausahaan Arsip Dinamis pada SKPD | | | | | | | | | | | | | | |
| | | | *Jumlah Dokumen Penatausahaan Arsip Dinamis pada SKPD* | | | | 5 Dokumen | 1.537.500,00 | Kab. Blitar, Kesamben, Semua Kel/Desa | DANA ALOKASI UMUM (DAU) | - | - | - | | 1.691.250,00 | KECAMATAN KESAMBEN |
| | 7.01.01.2.07 | Pengadaan Barang Milik Daerah Penunjang Urusan Pemerintah Daerah | - | - | | | - | 40.500.000,00 | | | - | - | - | - | 44.050.000,00 | KECAMATAN KESAMBEN |
| | 7.01.01.2.07.0005 | Pengadaan Mebel | | | | | | | | | | | | | | |
| | | | *Jumlah Paket Mebel yang Disediakan* | | | | 2 Unit | 20.000.000,00 | Kab. Blitar, Kesamben, Semua Kel/Desa | DANA ALOKASI UMUM (DAU) | - | - | - | | 22.000.000,00 | KECAMATAN KESAMBEN |
| | 7.01.01.2.07.0006 | Pengadaan Peralatan dan Mesin Lainnya | | | | | | | | | | | | | | |
| | | | *Jumlah Unit Peralatan dan Mesin Lainnya yang Disediakan* | | | | 2 Unit | 20.500.000,00 | Kab. Blitar, Kesamben, Semua Kel/Desa | DANA ALOKASI UMUM (DAU) | - | - | - | | 22.050.000,00 | KECAMATAN KESAMBEN |
| | 7.01.01.2.08 | Penyediaan Jasa Penunjang Urusan Pemerintahan Daerah | - | - | | | - | 87.740.000,00 | | | - | - | - | - | 93.514.000,00 | KECAMATAN KESAMBEN |
| | 7.01.01.2.08.0002 | Penyediaan Jasa Komunikasi, Sumber Daya Air dan Listrik | | | | | | | | | | | | | | |
| | | | *Jumlah Laporan Penyediaan Jasa Komunikasi, Sumber Daya Air dan Listrik yang Disediakan* | | | | 12 Laporan | 20.500.000,00 | Kab. Blitar, Kesamben, Semua Kel/Desa | DANA ALOKASI UMUM (DAU) | - | - | - | | 21.050.000,00 | KECAMATAN KESAMBEN |
| | 7.01.01.2.08.0003 | Penyediaan Jasa Peralatan dan Perlengkapan Kantor | | | | | | | | | | | | | | |
| | | | *Jumlah Laporan Penyediaan Jasa Peralatan dan Perlengkapan Kantor yang Disediakan* | | | | 12 Laporan | 20.500.000,00 | - | - | - | - | - | | 21.050.000,00 | KECAMATAN KESAMBEN |
| | 7.01.01.2.08.0004 | Penyediaan Jasa Pelayanan Umum Kantor | | | | | | | | | | | | | | |
| | | | *Jumlah Laporan Penyediaan Jasa Pelayanan Umum Kantor yang Disediakan* | | | | 12 Laporan | 46.740.000,00 | Kab. Blitar, Kesamben, Semua Kel/Desa | DANA ALOKASI UMUM (DAU) | - | - | - | | 51.414.000,00 | KECAMATAN KESAMBEN |
| | 7.01.01.2.09 | Pemeliharaan Barang Milik Daerah Penunjang Urusan Pemerintahan Daerah | - | - | | | - | 76.288.400,00 | | | - | - | - | - | 83.917.450,00 | KECAMATAN KESAMBEN |
| | 7.01.01.2.09.0002 | Penyediaan Jasa Pemeliharaan, Biaya Pemeliharaan, Pajak dan Perizinan Kendaraan Dinas Operasional atau Lapangan | | | | | | | | | | | | | | |
| | | | *Jumlah Kendaraan Dinas Operasional atau Lapangan yang Dipelihara dan dibayarkan Pajak dan Perizinannya* | | | | 2 Unit | 41.922.500,00 | Kab. Blitar, Kesamben, Semua Kel/Desa | DANA ALOKASI UMUM (DAU) | - | - | - | | 46.114.750,00 | KECAMATAN KESAMBEN |

| NO | KODE | URUSAN / BIDANG URUSAN / PROGRAM / KEGIATAN / SUB KEGIATAN | INDIKATOR PROGRAM / KEGIATAN / SUB KEGIATAN | TARGET AKHIR PERIODE RENSTRA OPD | REALISASI CAPAIAN RENJA OPD TAHUN 2024 | PRAKIRAAN CAPAIAN TARGET RENJA OPD TAHUN 2025 | CAPAIAN KINERJA DAN KERANGKA PENDANAAN | | | | | | KELOMPOK SASARAN | PRAKIRAAN MAJU RENCANA TAHUN 2027 | | PERANGKAT DAERAH PENANGGUNG JAWAB |
|---|---|---|---|---|---|---|---|---|---|---|---|---|---|---|---|---|
| | | | | | | | TARGET 2026 | PAGU INDIKATIF (Rp) | LOKASI | SUMBER DANA | PRIORITAS | | | TARGET | PAGU INDIKATIF (Rp) | |
| | | | | | | | | | | | NASIONAL | DAERAH | | | | |
| 1 | 2 | 3 | 4 | 5 | 6 | 7 | 8 | 9 | 10 | 11 | 12 | 13 | 14 | 15 | 16 | 17 |
| | 7.01.01.2.09.0006 | Pemeliharaan Peralatan dan Mesin Lainnya | | | | | | | | | | | | | | |
| | | | *Jumlah Peralatan dan Mesin Lainnya yang Dipelihara* | | | | 6 Unit | 3.365.900,00 | Kab. Blitar, Kesamben, Semua Kel/Desa | DANA ALOKASI UMUM (DAU) | - | - | - | | 3.702.700,00 | KECAMATAN KESAMBEN |
| | 7.01.01.2.09.0009 | Pemeliharaan/Rehabilitasi Gedung Kantor dan Bangunan Lainnya | | | | | | | | | | | | | | |
| | | | *Jumlah Gedung Kantor dan Bangunan Lainnya yang Dipelihara/Direhabilitasi* | | | | 1 Unit | 31.000.000,00 | Kab. Blitar, Kesamben, Semua Kel/Desa | - | - | - | - | | 34.100.000,00 | KECAMATAN KESAMBEN |
| 2. | **7.01.02** | **PROGRAM PENYELENGGARAAN PEMERINTAHAN DAN PELAYANAN PUBLIK** | **-** | **-** | | | **-** | **71.583.500,00** | | | | | | **-** | **78.741.850,00** | |
| | 7.01.02.2.01 | Koordinasi Penyelenggaraan Kegiatan<br><br>Pemerintahan di Tingkat Kecamatan | - | - | | | - | 36.166.920,00 | | | - | - | - | - | 39.783.612,00 | KECAMATAN KESAMBEN |
| | 7.01.02.2.01.0001 | Koordinasi/Sinergi Perencanaan dan Pelaksanaan Kegiatan Pemerintahan dengan Perangkat Daerah dan Instansi Vertikal Terkait | | | | | | | | | | | | | | |
| | | | *Jumlah Laporan Koordinasi/Sinergi Perencanaan dan Pelaksanaan Kegiatan Pemerintahan dengan Perangkat Daerah dan Instansi Vertikal Terkait* | | | | 2 Laporan | 21.596.590,00 | Kab. Blitar, Semua Kecamatan, Semua Kel/Desa | DANA ALOKASI UMUM (DAU) | - | - | - | | 23.756.249,00 | KECAMATAN KESAMBEN |
| | 7.01.02.2.01.0002 | Peningkatan Efektifitas Kegiatan Pemerintahan di Tingkat Kecamatan | | | | | | | | | | | | | | |
| | | | *Jumlah Dokumen Peningkatan Efektifitas Kegiatan Pemerintahan di Tingkat Kecamatan* | | | | 2 Dokumen | 14.570.330,00 | Kab. Blitar, Kesamben, Semua Kel/Desa | DANA ALOKASI UMUM (DAU) | - | - | - | | 16.027.363,00 | KECAMATAN KESAMBEN |
| | 7.01.02.2.02 | Penyelenggaraan Urusan Pemerintahan yang Tidak Dilaksanakan oleh Unit Kerja Perangkat Daerah yang Ada di Kecamatan | - | - | | | - | 21.768.607,00 | | | - | - | - | - | 23.945.468,00 | KECAMATAN KESAMBEN |
| | 7.01.02.2.02.0002 | Fasilitasi Percepatan Pencapaian Standar Pelayanan Minimal di Wilayah Kecamatan | | | | | | | | | | | | | | |
| | | | *Jumlah Laporan Fasilitasi Percepatan Pencapaian Standar Pelayanan Minimal di Wilayah Kecamatan* | | | | 4 Laporan | 21.768.607,00 | Kab. Blitar, Kesamben, Semua Kel/Desa | DANA ALOKASI UMUM (DAU) | - | - | - | | 23.945.468,00 | KECAMATAN KESAMBEN |
| | 7.01.02.2.04 | Pelaksanaan Urusan Pemerintahan yang Dilimpahkan kepada Camat | - | - | | | - | 13.647.973,00 | | | - | - | - | - | 15.012.770,00 | KECAMATAN KESAMBEN |
| | 7.01.02.2.04.0003 | Pelaksanaan Urusan Pemerintahan yang Terkait dengan Kewenangan Lain yang Dilimpahkan | | | | | | | | | | | | | | |
| | | | *Jumlah Laporan Pelaksanaan Kewenangan Lain yang Dilimpahkan* | | | | 12 Laporan | 13.647.973,00 | Kab. Blitar, Kesamben, Semua Kel/Desa | - | - | - | - | | 15.012.770,00 | KECAMATAN KESAMBEN |

| NO | KODE | URUSAN / BIDANG URUSAN / PROGRAM / KEGIATAN / SUB KEGIATAN | INDIKATOR PROGRAM / KEGIATAN / SUB KEGIATAN | TARGET AKHIR PERIODE RENSTRA OPD | REALISASI CAPAIAN RENJA OPD TAHUN 2024 | PRAKIRAAN CAPAIAN TARGET RENJA OPD TAHUN 2025 | CAPAIAN KINERJA DAN KERANGKA PENDANAAN | | | | | | KELOMPOK SASARAN | PRAKIRAAN MAJU RENCANA TAHUN 2027 | | PERANGKAT DAERAH PENANGGUNG JAWAB |
|---|---|---|---|---|---|---|---|---|---|---|---|---|---|---|---|---|
| | | | | | | | TARGET 2026 | PAGU INDIKATIF (Rp) | LOKASI | SUMBER DANA | PRIORITAS | | | TARGET | PAGU INDIKATIF (Rp) | |
| | | | | | | | | | | | NASIONAL | DAERAH | | | | |
| 1 | 2 | 3 | 4 | 5 | 6 | 7 | 8 | 9 | 10 | 11 | 12 | 13 | 14 | 15 | 16 | 17 |
| 3. | **7.01.03** | **PROGRAM PEMBERDAYAAN MASYARAKAT DESA DAN KELURAHAN** | **-** | **-** | | | **-** | **169.247.497,00** | | | | | | **-** | **186.176.932,30** | |
| | 7.01.03.2.01 | Koordinasi Kegiatan Pemberdayaan Desa | - | - | | | - | 154.247.497,00 | | | - | - | - | - | 169.676.932,30 | KECAMATAN KESAMBEN |
| | 7.01.03.2.01.0001 | Peningkatan Partisipasi Masyarakat dalam Forum Musyawarah Perencanaan Pembangunan di Desa | | | | | | | | | | | | | | |
| | | | *0* | | | | 0 0 | 54.320.694,00 | - | DANA ALOKASI UMUM (DAU) | - | - | - | | 59.757.449,00 | KECAMATAN KESAMBEN |
| | 7.01.03.2.01.0002 | Sinkronisasi Program Kerja dan Kegiatan Pemberdayaan Masyarakat yang Dilakukan oleh Pemerintah dan Swasta di Wilayah Kerja Kecamatan | | | | | | | | | | | | | | |
| | | | *Jumlah Dokumen Sinkronisasi Program Kerja dan Kegiatan Pemberdayaan Masyarakat yang Dilakukan oleh Pemerintah dan Swasta di Wilayah Kerja Kecamatan* | | | | 10 Dokumen | 99.926.803,00 | Kab. Blitar, Kesamben, Semua Kel/Desa | DANA ALOKASI UMUM (DAU) | - | - | - | | 109.919.483,30 | KECAMATAN KESAMBEN |
| | 7.01.03.2.06 | Pemberdayaan dan Kesejahteraan Keluarga Tingkat Kecamatan dan Kelurahan | - | - | | | - | 15.000.000,00 | | | - | - | - | - | 16.500.000,00 | KECAMATAN KESAMBEN |
| | 7.01.03.2.06.0001 | Pembentukan dan Penumbuhan Karakter Keluarga Melalui Peningkatan Kesadaran Masyarakat akan Pentingnya Penghayatan dan Pengamalan Pancasila dalam Semua Aspek Kehidupan Bermasyarakat, Berbangsa, dan Bernegara | | | | | | | | | | | | | | |
| | | | - | | | | - | 15.000.000,00 | - | - | - | - | - | | 16.500.000,00 | KECAMATAN KESAMBEN |
| 4. | **7.01.04** | **PROGRAM KOORDINASI KETENTRAMAN DAN KETERTIBAN UMUM** | **-** | **-** | | | **-** | **186.117.100,00** | | | | | | **-** | **204.728.810,00** | |
| | 7.01.04.2.01 | Koordinasi Upaya Penyelenggaraan Ketenteraman dan Ketertiban Umum | - | - | | | - | 150.242.100,00 | | | - | - | - | - | 165.266.310,00 | KECAMATAN KESAMBEN |
| | 7.01.04.2.01.0001 | Sinergitas dengan Kepolisian Negara Republik Indonesia, Tentara Nasional Indonesia dan Instansi Vertikal di Wilayah Kecamatan | | | | | | | | | | | | | | |
| | | | *Jumlah Laporan Hasil Sinergitas dengan Kepolisian Negara Republik Indonesia, Tentara Nasional Indonesia dan Instansi Vertikal di Wilayah Kecamatan* | | | | 4 Laporan | 121.695.850,00 | Kab. Blitar, Kesamben, Semua Kel/Desa | DANA ALOKASI UMUM (DAU) | - | - | - | | 133.865.435,00 | KECAMATAN KESAMBEN |
| | 7.01.04.2.01.0002 | Harmonisasi Hubungan dengan Tokoh Agama dan Tokoh Masyarakat | | | | | | | | | | | | | | |
| | | | *Jumlah Laporan Pelaksanaan Harmonisasi Hubungan dengan Tokoh Agama dan Tokoh Masyarakat* | | | | 2 Laporan | 28.546.250,00 | Kab. Blitar, Kesamben, Semua Kel/Desa | DANA ALOKASI UMUM (DAU) | - | - | - | | 31.400.875,00 | KECAMATAN KESAMBEN |
| | 7.01.04.2.02 | Koordinasi Penerapan dan Penegakan Peraturan Daerah dan Peraturan Kepala Daerah | - | - | | | - | 35.875.000,00 | | | - | - | - | - | 39.462.500,00 | KECAMATAN KESAMBEN |
| | 7.01.04.2.02.0001 | Koordinasi/Sinergi dengan Perangkat Daerah yang Tugas dan Fungsinya di Bidang Penegakan Peraturan Perundang-Undangan dan/atau Kepolisian Negara Republik Indonesia | | | | | | | | | | | | | | |

| NO | KODE | URUSAN / BIDANG URUSAN / PROGRAM / KEGIATAN / SUB KEGIATAN | INDIKATOR PROGRAM / KEGIATAN / SUB KEGIATAN | TARGET AKHIR PERIODE RENSTRA OPD | REALISASI CAPAIAN RENJA OPD TAHUN 2024 | PRAKIRAAN CAPAIAN TARGET RENJA OPD TAHUN 2025 | CAPAIAN KINERJA DAN KERANGKA PENDANAAN | | | | | | KELOMPOK SASARAN | PRAKIRAAN MAJU RENCANA TAHUN 2027 | | PERANGKAT DAERAH PENANGGUNG JAWAB |
|---|---|---|---|---|---|---|---|---|---|---|---|---|---|---|---|---|
| | | | | | | | TARGET 2026 | PAGU INDIKATIF (Rp) | LOKASI | SUMBER DANA | PRIORITAS | | | TARGET | PAGU INDIKATIF (Rp) | |
| | | | | | | | | | | | NASIONAL | DAERAH | | | | |
| 1 | 2 | 3 | 4 | 5 | 6 | 7 | 8 | 9 | 10 | 11 | 12 | 13 | 14 | 15 | 16 | 17 |
| | | | *Jumlah Laporan Koordinasi/Sinergi dengan Perangkat Daerah yang Tugas dan Fungsinya di Bidang Penegakan Peraturan Perundang-Undangan dan/atau Kepolisian Negara Republik Indonesia* | | | | 1 Laporan | 35.875.000,00 | Kab. Blitar, Kesamben, Semua Kel/Desa | DANA ALOKASI UMUM (DAU) | - | - | - | | 39.462.500,00 | KECAMATAN KESAMBEN |
| 5. | **7.01.05** | **PROGRAM PENYELENGGARAAN URUSAN PEMERINTAHAN UMUM** | **-** | **-** | | | **-** | **100.158.063,00** | | | | | | **-** | **110.173.870,00** | |
| | 7.01.05.2.01 | Penyelenggaraan Urusan Pemerintahan Umum Sesuai Penugasan Kepala Daerah | - | - | | | - | 100.158.063,00 | | | - | - | - | - | 110.173.870,00 | KECAMATAN KESAMBEN |
| | 7.01.05.2.01.0001 | Pembinaan Wawasan Kebangsaan dan Ketahanan Nasional dalam rangka Memantapkan Pengamalan Pancasila, Pelaksanaan Undang-Undang Dasar Negara Republik Indonesia Tahun 1945, Pelestarian Bhinneka Tunggal Ika serta Pemertahanan dan Pemeliharaan Keutuhan Negara Kesatuan Republik Indonesia | | | | | | | | | | | | | | |
| | | | *Jumlah Orang yang Mengikuti Pembinaan Wawasan Kebangsaan dan Ketahanan Nasional dalam rangka Memantapkan Pengamalan Pancasila, Pelaksanaan Undang-Undang Dasar Negara Republik Indonesia Tahun 1945, Pelestarian Bhinneka Tunggal Ika serta Pemertahanan dan Pemeliharaan Keutuhan Negara Kesatuan Republik Indonesia* | | | | 50 Orang | 20.707.250,00 | Kab. Blitar, Kesamben, Semua Kel/Desa | DANA ALOKASI UMUM (DAU) | - | - | - | | 22.777.975,00 | KECAMATAN KESAMBEN |
| | 7.01.05.2.01.0002 | Fasilitasi, Koordinasi dan Pembinaan (Bimtek, Sosialisasi, Konsultasi) Wawasan Kebangsaan dan Ketahanan Nasional | | | | | | | | | | | | | | |
| | | | *Jumlah Orang yang Mengikuti Fasilitasi, Koordinasi dan Pembinaan (Bimtek, Sosialisasi, Konsultasi) Wawasan Kebangsaan dan Ketahanan Nasional* | | | | 50 Orang | 57.492.750,00 | Kab. Blitar, Kesamben, Semua Kel/Desa | DANA ALOKASI UMUM (DAU) | - | - | - | | 63.242.025,00 | KECAMATAN KESAMBEN |
| | 7.01.05.2.01.0003 | Pembinaan Persatuan dan Kesatuan Bangsa | | | | | | | | | | | | | | |
| | | | *Jumlah Orang yang Mengikuti Pembinaan Persatuan dan Kesatuan Bangsa* | | | | 50 Orang | 21.958.063,00 | Kab. Blitar, Kesamben, Semua Kel/Desa | DANA ALOKASI UMUM (DAU) | - | - | - | | 24.153.870,00 | KECAMATAN KESAMBEN |
| 6. | **7.01.06** | **PROGRAM PEMBINAAN DAN PENGAWASAN PEMERINTAHAN DESA** | **-** | **-** | | | **-** | **114.533.600,00** | | | | | | **-** | **190.677.272,50** | |
| | 7.01.06.2.01 | Fasilitasi, Rekomendasi dan Koordinasi<br><br>Pembinaan dan Pengawasan Pemerintahan Desa | - | - | | | - | 114.533.600,00 | | | - | - | - | - | 190.677.272,50 | KECAMATAN KESAMBEN |

| NO | KODE | URUSAN / BIDANG URUSAN / PROGRAM / KEGIATAN / SUB KEGIATAN | INDIKATOR PROGRAM / KEGIATAN / SUB KEGIATAN | TARGET AKHIR PERIODE RENSTRA OPD | REALISASI CAPAIAN RENJA OPD TAHUN 2024 | PRAKIRAAN CAPAIAN TARGET RENJA OPD TAHUN 2025 | CAPAIAN KINERJA DAN KERANGKA PENDANAAN | | | | | | KELOMPOK SASARAN | PRAKIRAAN MAJU RENCANA TAHUN 2027 | | PERANGKAT DAERAH PENANGGUNG JAWAB |
|---|---|---|---|---|---|---|---|---|---|---|---|---|---|---|---|---|
| | | | | | | | TARGET 2026 | PAGU INDIKATIF (Rp) | LOKASI | SUMBER DANA | PRIORITAS | | | TARGET | PAGU INDIKATIF (Rp) | |
| | | | | | | | | | | | NASIONAL | DAERAH | | | | |
| 1 | 2 | 3 | 4 | 5 | 6 | 7 | 8 | 9 | 10 | 11 | 12 | 13 | 14 | 15 | 16 | 17 |
| | 7.01.06.2.01.0001 | Fasilitasi Penyusunan Peraturan Desa dan<br><br>Peraturan Kepala Desa | | | | | | | | | | | | | | |
| | | | *Jumlah Dokumen yang Difasilitasi dalam rangka Penyusunan Peraturan Desa dan Peraturan Kepala Desa* | | | | 10 Dokumen | 7.597.500,00 | Kab. Blitar, Kesamben, Semua Kel/Desa | DANA ALOKASI UMUM (DAU) | - | - | - | | 8.357.250,00 | KECAMATAN KESAMBEN |
| | 7.01.06.2.01.0002 | Fasilitasi Administrasi Tata Pemerintahan Desa | | | | | | | | | | | | | | |
| | | | *Jumlah Dokumen yang Difasilitasi dalam rangka Administrasi Tata Pemerintahan Desa* | | | | 10 Dokumen | 7.684.246,00 | Kab. Blitar, Kesamben, Semua Kel/Desa | DANA ALOKASI UMUM (DAU) | - | - | - | | 8.452.670,60 | KECAMATAN KESAMBEN |
| | 7.01.06.2.01.0003 | Fasilitasi Pengelolaan Keuangan Desa dan Pendayagunaan Aset Desa | | | | | | | | | | | | | | |
| | | | *Jumlah Dokumen yang Difasilitasi dalam rangka Pengelolaan Keuangan Desa dan Pendayagunaan Aset Desa* | | | | 10 Dokumen | 8.712.500,00 | Kab. Blitar, Kesamben, Semua Kel/Desa | DANA ALOKASI UMUM (DAU) | - | - | - | | 9.583.750,00 | KECAMATAN KESAMBEN |
| | 7.01.06.2.01.0004 | Fasilitasi Penerapan dan Penegakan Peraturan Perundang-Undangan | | | | | | | | | | | | | | |
| | | | *Jumlah Laporan Fasilitasi dalam rangka Penerapan dan Penegakan Peraturan Perundang-Undangan* | | | | 10 Laporan | 16.373.045,00 | Kab. Blitar, Kesamben, Semua Kel/Desa | DANA ALOKASI UMUM (DAU) | - | - | - | | 18.010.349,50 | KECAMATAN KESAMBEN |
| | 7.01.06.2.01.0005 | Fasilitasi Pelaksanaan Tugas Kepala Desa dan Perangkat Desa | | | | | | | | | | | | | | |
| | | | *Jumlah Dokumen Fasilitasi dalam rangka Pelaksanaan Tugas Kepala Desa dan Perangkat Desa* | | | | 10 Dokumen | 7.156.934,00 | Kab. Blitar, Kesamben, Semua Kel/Desa | DANA ALOKASI UMUM (DAU) | - | - | - | | 7.872.627,40 | KECAMATAN KESAMBEN |
| | 7.01.06.2.01.0006 | Fasilitasi Pelaksanaan Pemilihan Kepala Desa | | | | | | | | | | | | | | |
| | | | *Jumlah Dokumen Fasilitasi dalam rangka Pelaksanaan Pemilihan Kepala Desa* | | | | 0 Dokumen | 0,00 | Kab. Blitar, Kesamben, Semua Kel/Desa | - | - | - | - | | 0,00 | KECAMATAN KESAMBEN |
| | 7.01.06.2.01.0009 | Fasilitasi Sinkronisasi Perencanaan Pembangunan Daerah dengan Pembangunan Desa | | | | | | | | | | | | | | |
| | | | *Jumlah Dokumen Sinkronisasi Perencanaan Pembangunan Daerah dengan Pembangunan Desa* | | | | 2 Dokumen | 39.975.000,00 | Kab. Blitar, Kesamben, Semua Kel/Desa | DANA ALOKASI UMUM (DAU) | - | - | - | | 43.972.500,00 | KECAMATAN KESAMBEN |
| | 7.01.06.2.01.0010 | Fasilitasi Penetapan Lokasi Pembangunan Kawasan Perdesaan | | | | | | | | | | | | | | |
| | | | *Jumlah Dokumen Fasilitasi Lokasi Pembangunan Kawasan Perdesaan* | | | | 2 Dokumen | 6.534.375,00 | Kab. Blitar, Kesamben, Semua Kel/Desa | DANA ALOKASI UMUM (DAU) | - | - | - | | 71.878.125,00 | KECAMATAN KESAMBEN |
| | 7.01.06.2.01.0015 | Fasilitasi Penataan, Pemanfaatan, dan Pendayagunaan Ruang Desa serta Penetapan dan Penegasan Batas Desa | | | | | | | | | | | | | | |
| | | | *Jumlah Dokumen Fasilitasi dalam rangka Penataan, Pemanfaatan, dan Pendayagunaan Ruang Desa serta Penetapan dan Penegasan Batas Desa* | | | | 1 Dokumen | 6.406.250,00 | Kab. Blitar, Kesamben, Semua Kel/Desa | DANA ALOKASI UMUM (DAU) | - | - | - | | 7.046.875,00 | KECAMATAN KESAMBEN |

| NO | KODE | URUSAN / BIDANG URUSAN / PROGRAM / KEGIATAN / SUB KEGIATAN | INDIKATOR PROGRAM / KEGIATAN / SUB KEGIATAN | TARGET AKHIR PERIODE RENSTRA OPD | REALISASI CAPAIAN RENJA OPD TAHUN 2024 | PRAKIRAAN CAPAIAN TARGET RENJA OPD TAHUN 2025 | CAPAIAN KINERJA DAN KERANGKA PENDANAAN | | | | | | KELOMPOK SASARAN | PRAKIRAAN MAJU RENCANA TAHUN 2027 | | PERANGKAT DAERAH PENANGGUNG JAWAB |
|---|---|---|---|---|---|---|---|---|---|---|---|---|---|---|---|---|
| | | | | | | | TARGET 2026 | PAGU INDIKATIF (Rp) | LOKASI | SUMBER DANA | PRIORITAS | | | TARGET | PAGU INDIKATIF (Rp) | |
| | | | | | | | | | | | NASIONAL | DAERAH | | | | |
| 1 | 2 | 3 | 4 | 5 | 6 | 7 | 8 | 9 | 10 | 11 | 12 | 13 | 14 | 15 | 16 | 17 |
| | 7.01.06.2.01.0017 | Koordinasi Pendampingan Desa di Wilayahnya | | | | | | | | | | | | | | |
| | | | *Jumlah Laporan Hasil Koordinasi Pendampingan Desa di Wilayahnya* | | | | 10 Laporan | 7.687.500,00 | Kab. Blitar, Kesamben, Semua Kel/Desa | DANA ALOKASI UMUM (DAU) | - | - | - | | 8.456.250,00 | KECAMATAN KESAMBEN |
| | 7.01.06.2.01.0018 | Koordinasi Pelaksanaan Pembangunan Kawasan Perdesaan di Wilayah Kecamatan | | | | | | | | | | | | | | |
| | | | *Jumlah Laporan Hasil Koordinasi Pelaksanaan Pembangunan Kawasan Perdesaan di Wilayah Kecamatan* | | | | 10 Laporan | 6.406.250,00 | Kab. Blitar, Kesamben, Semua Kel/Desa | DANA ALOKASI UMUM (DAU) | - | - | - | | 7.046.875,00 | KECAMATAN KESAMBEN |
| | | **KECAMATAN SELOREJO** | | | | | | **2.378.864.100,00** | | | | | | | **2.378.864.100,00** | |
| | **7** | **UNSUR KEWILAYAHAN** | | | | | | **2.378.864.100,00** | | | | | | | **2.378.864.100,00** | |
| | **7.01** | **KECAMATAN** | | | | | | **2.378.864.100,00** | | | | | | | **2.378.864.100,00** | |
| 1. | **7.01.01** | **PROGRAM PENUNJANG URUSAN PEMERINTAHAN DAERAH KABUPATEN/KOTA** | ***Rata-rata tingkat capaian kinerja kegiatan pada program penunjang urusan pemerintahan daerah Jumlah pemberdayaan masyarakat desa dan kelurahan.*** | **-** | | | **100 %<br>5 Kegiatan** | **1.772.478.003,00** | | | | | | **-** | **1.772.478.003,00** | |
| | 7.01.01.2.01 | Perencanaan, Penganggaran, dan Evaluasi Kinerja Perangkat Daerah | *Persentase dokumen Perencanaan, Penganggaran, dan Evaluasi Kinerja Perangkat Daerah yang tepat waktu dan sesuai dengan peraturan Persentase dokumen Perencanaan, Penganggaran, dan Evaluasi Kinerja Perangkat Daerah yang tepat waktu dan sesuai dengan peraturan* | - | | | 100 %<br>100 Persen | 2.153.782,00 | | | - | - | - | - | 2.153.782,00 | KECAMATAN SELOREJO |
| | 7.01.01.2.01.0001 | Penyusunan Dokumen Perencanaan Perangkat Daerah | | | | | | | | | | | | | | |
| | | | *Jumlah Dokumen Perencanaan Perangkat Daerah* | | | | 8 Dokumen | 1.076.891,00 | Kab. Blitar, Selorejo, Semua Kel/Desa | DANA ALOKASI UMUM (DAU) | - | - | - | | 1.076.891,00 | KECAMATAN SELOREJO |
| | 7.01.01.2.01.0007 | Evaluasi Kinerja Perangkat Daerah | | | | | | | | | | | | | | |
| | | | *Jumlah Laporan Evaluasi Kinerja Perangkat Daerah* | | | | 6 Laporan | 1.076.891,00 | Kab. Blitar, Selorejo, Semua Kel/Desa | DANA ALOKASI UMUM (DAU) | - | - | - | | 1.076.891,00 | KECAMATAN SELOREJO |
| | 7.01.01.2.02 | Administrasi Keuangan Perangkat Daerah | *Persentase Laporan Administrasi Keuangan perangkat daerah yang tepat waktu dan akuntabel Persentase Laporan Administrasi Keuangan perangkat daerah yang tepat waktu dan akuntabel* | - | | | 100 %<br>100 Persen | 1.430.966.996,00 | | | - | - | - | - | 1.430.966.996,00 | KECAMATAN SELOREJO |
| | 7.01.01.2.02.0001 | Penyediaan Gaji dan Tunjangan ASN | | | | | | | | | | | | | | |

| NO | KODE | URUSAN / BIDANG URUSAN / PROGRAM / KEGIATAN / SUB KEGIATAN | INDIKATOR PROGRAM / KEGIATAN / SUB KEGIATAN | TARGET AKHIR PERIODE RENSTRA OPD | REALISASI CAPAIAN RENJA OPD TAHUN 2024 | PRAKIRAAN CAPAIAN TARGET RENJA OPD TAHUN 2025 | CAPAIAN KINERJA DAN KERANGKA PENDANAAN | | | | | | KELOMPOK SASARAN | PRAKIRAAN MAJU RENCANA TAHUN 2027 | | PERANGKAT DAERAH PENANGGUNG JAWAB |
|---|---|---|---|---|---|---|---|---|---|---|---|---|---|---|---|---|
| | | | | | | | TARGET 2026 | PAGU INDIKATIF (Rp) | LOKASI | SUMBER DANA | PRIORITAS | | | TARGET | PAGU INDIKATIF (Rp) | |
| | | | | | | | | | | | NASIONAL | DAERAH | | | | |
| 1 | 2 | 3 | 4 | 5 | 6 | 7 | 8 | 9 | 10 | 11 | 12 | 13 | 14 | 15 | 16 | 17 |
| | | | *Jumlah Orang yang Menerima Gaji dan Tunjangan ASN* | | | | 14 Orang/bulan | 1.398.132.600,00 | Kab. Blitar, Selorejo, Semua Kel/Desa | DANA ALOKASI UMUM (DAU) | - | - | - | | 1.398.132.600,00 | KECAMATAN SELOREJO |
| | 7.01.01.2.02.0002 | Penyediaan Administrasi Pelaksanaan Tugas ASN | | | | | | | | | | | | | | |
| | | | *Jumlah Dokumen Hasil Penyediaan Administrasi Pelaksanaan Tugas ASN* | | | | 1 Dokumen | 4.339.869,00 | Kab. Blitar, Selorejo, Semua Kel/Desa | DANA ALOKASI UMUM (DAU) | - | - | - | | 4.339.869,00 | KECAMATAN SELOREJO |
| | 7.01.01.2.02.0003 | Pelaksanaan Penatausahaan dan<br><br>Pengujian/Verifikasi Keuangan SKPD | | | | | | | | | | | | | | |
| | | | *Jumlah Dokumen Penatausahaan dan Pengujian/Verifikasi Keuangan SKPD* | | | | 4 Dokumen | 25.263.854,00 | Kab. Blitar, Selorejo, Semua Kel/Desa | DANA ALOKASI UMUM (DAU) | - | - | - | | 25.263.854,00 | KECAMATAN SELOREJO |
| | 7.01.01.2.02.0004 | Koordinasi dan Pelaksanaan Akuntansi SKPD | | | | | | | | | | | | | | |
| | | | *Jumlah Dokumen Koordinasi dan Pelaksanaan Akuntansi SKPD* | | | | 14 Dokumen | 1.076.891,00 | Kab. Blitar, Selorejo, Semua Kel/Desa | DANA ALOKASI UMUM (DAU) | - | - | - | | 1.076.891,00 | KECAMATAN SELOREJO |
| | 7.01.01.2.02.0005 | Koordinasi dan Penyusunan Laporan Keuangan Akhir Tahun SKPD | | | | | | | | | | | | | | |
| | | | *Jumlah Laporan Keuangan Akhir Tahun SKPD dan Laporan Hasil Koordinasi Penyusunan Laporan Keuangan Akhir Tahun SKPD* | | | | 1 Laporan | 1.076.891,00 | Kab. Blitar, Selorejo, Semua Kel/Desa | DANA ALOKASI UMUM (DAU) | - | - | - | | 1.076.891,00 | KECAMATAN SELOREJO |
| | 7.01.01.2.02.0007 | Koordinasi dan Penyusunan Laporan Keuangan Bulanan/ Triwulanan/ Semesteran SKPD | | | | | | | | | | | | | | |
| | | | *Jumlah Laporan Keuangan Bulanan/ Triwulanan/ Semesteran SKPD dan Laporan Koordinasi Penyusunan Laporan Keuangan Bulanan/Triwulanan/Semesteran SKPD* | | | | 12 Laporan | 1.076.891,00 | Kab. Blitar, Selorejo, Semua Kel/Desa | DANA ALOKASI UMUM (DAU) | - | - | - | | 1.076.891,00 | KECAMATAN SELOREJO |
| | 7.01.01.2.03 | Administrasi Barang Milik Daerah pada Perangkat Daerah | *Persentase Barang Milik Daerah pada Perangkat Daerah yang dikelola dengan optimal, efektif, dan efrsien Persentase Barang Milik Daerah pada Perangkat Daerah yang dikelola dengan optimal, efektif, dan efrsien* | - | | | 100 %<br>100 Persen | 4.472.327,00 | | | - | - | - | - | 4.472.327,00 | KECAMATAN SELOREJO |
| | 7.01.01.2.03.0001 | Penyusunan Perencanaan Kebutuhan Barang Milik Daerah SKPD | | | | | | | | | | | | | | |
| | | | *Jumlah Rencana Kebutuhan Barang Milik Daerah SKPD* | | | | 2 Dokumen | 1.076.891,00 | Kab. Blitar, Selorejo, Semua Kel/Desa | DANA ALOKASI UMUM (DAU) | - | - | - | | 1.076.891,00 | KECAMATAN SELOREJO |
| | 7.01.01.2.03.0006 | Penatausahaan Barang Milik Daerah pada SKPD | | | | | | | | | | | | | | |
| | | | *Jumlah Laporan Penatausahaan Barang Milik Daerah pada SKPD* | | | | 12 Laporan | 3.395.436,00 | Kab. Blitar, Selorejo, Semua Kel/Desa | DANA ALOKASI UMUM (DAU) | - | - | - | | 3.395.436,00 | KECAMATAN SELOREJO |

| NO | KODE | URUSAN / BIDANG URUSAN / PROGRAM / KEGIATAN / SUB KEGIATAN | INDIKATOR PROGRAM / KEGIATAN / SUB KEGIATAN | TARGET AKHIR PERIODE RENSTRA OPD | REALISASI CAPAIAN RENJA OPD TAHUN 2024 | PRAKIRAAN CAPAIAN TARGET RENJA OPD TAHUN 2025 | CAPAIAN KINERJA DAN KERANGKA PENDANAAN | | | | | | KELOMPOK SASARAN | PRAKIRAAN MAJU RENCANA TAHUN 2027 | | PERANGKAT DAERAH PENANGGUNG JAWAB |
|---|---|---|---|---|---|---|---|---|---|---|---|---|---|---|---|---|
| | | | | | | | TARGET 2026 | PAGU INDIKATIF (Rp) | LOKASI | SUMBER DANA | PRIORITAS | | | TARGET | PAGU INDIKATIF (Rp) | |
| | | | | | | | | | | | NASIONAL | DAERAH | | | | |
| 1 | 2 | 3 | 4 | 5 | 6 | 7 | 8 | 9 | 10 | 11 | 12 | 13 | 14 | 15 | 16 | 17 |
| | 7.01.01.2.05 | Administrasi Kepegawaian Perangkat Daerah | *Persentase ASN yang Mendapat Pelayanan Administrasi Kepegawaian Perangkat Daerah*<br>*Persentase ASN yang Mendapat Pelayanan Administrasi Kepegawaian Perangkat Daerah* | - | | | 100 %<br>14 Persen | 8.615.125,00 | | | - | - | - | - | 8.615.125,00 | KECAMATAN SELOREJO |
| | 7.01.01.2.05.0009 | Pendidikan dan Pelatihan Pegawai Berdasarkan Tugas dan Fungsi | | | | | | | | | | | | | | |
| | | | *Jumlah Pegawai Berdasarkan Tugas dan Fungsi yang Mengikuti Pendidikan dan Pelatihan* | | | | 16 Orang | 8.615.125,00 | Kab. Blitar, Selorejo, Semua Kel/Desa | DANA ALOKASI UMUM (DAU) | - | - | - | | 8.615.125,00 | KECAMATAN SELOREJO |
| | 7.01.01.2.06 | Administrasi Umum Perangkat Daerah | *Persentase administrasi umum yang dilaksanakan secara akuntabel*<br>*Persentase administrasi umum yang dilaksanakan secara akuntabel* | - | | | 100 %<br>100 Persen | 92.390.937,00 | | | - | - | - | - | 92.390.937,00 | KECAMATAN SELOREJO |
| | 7.01.01.2.06.0001 | Penyediaan Komponen Instalasi<br><br>Listrik/Penerangan Bangunan Kantor | | | | | | | | | | | | | | |
| | | | *Jumlah Paket Komponen Instalasi Listrik/Penerangan Bangunan Kantor yang Disediakan* | | | | 6 Paket | 3.230.672,00 | Kab. Blitar, Selorejo, Semua Kel/Desa | DANA ALOKASI UMUM (DAU) | - | - | - | | 3.230.672,00 | KECAMATAN SELOREJO |
| | 7.01.01.2.06.0002 | Penyediaan Peralatan dan Perlengkapan Kantor | | | | | | | | | | | | | | |
| | | | *Jumlah Paket Peralatan dan Perlengkapan Kantor yang Disediakan* | | | | 22 Paket | 29.208.920,00 | Kab. Blitar, Selorejo, Semua Kel/Desa | DANA ALOKASI UMUM (DAU) | - | - | - | | 29.208.920,00 | KECAMATAN SELOREJO |
| | 7.01.01.2.06.0003 | Penyediaan Peralatan Rumah Tangga | | | | | | | | | | | | | | |
| | | | *Jumlah Paket Peralatan Rumah Tangga yang Disediakan* | | | | 2 Paket | 1.076.891,00 | Kab. Blitar, Selorejo, Semua Kel/Desa | DANA ALOKASI UMUM (DAU) | - | - | - | | 1.076.891,00 | KECAMATAN SELOREJO |
| | 7.01.01.2.06.0004 | Penyediaan Bahan Logistik Kantor | | | | | | | | | | | | | | |
| | | | *Jumlah Paket Bahan Logistik Kantor yang Disediakan* | | | | 4 Paket | 4.307.563,00 | Kab. Blitar, Selorejo, Semua Kel/Desa | DANA ALOKASI UMUM (DAU) | - | - | - | | 4.307.563,00 | KECAMATAN SELOREJO |
| | 7.01.01.2.06.0005 | Penyediaan Barang Cetakan dan Penggandaan | | | | | | | | | | | | | | |
| | | | *Jumlah Paket Barang Cetakan dan Penggandaan yang Disediakan* | | | | 1 Paket | 4.111.000,00 | Kab. Blitar, Selorejo, Semua Kel/Desa | DANA ALOKASI UMUM (DAU) | - | - | - | | 4.111.000,00 | KECAMATAN SELOREJO |
| | 7.01.01.2.06.0009 | Penyelenggaraan Rapat Koordinasi dan Konsultasi SKPD | | | | | | | | | | | | | | |
| | | | *Jumlah Laporan Penyelenggaraan Rapat Koordinasi dan Konsultasi SKPD* | | | | 4 Laporan | 49.379.000,00 | Kab. Blitar, Selorejo, Semua Kel/Desa | DANA ALOKASI UMUM (DAU) | - | - | - | | 49.379.000,00 | KECAMATAN SELOREJO |
| | 7.01.01.2.06.0010 | Penatausahaan Arsip Dinamis pada SKPD | | | | | | | | | | | | | | |

| NO | KODE | URUSAN / BIDANG URUSAN / PROGRAM / KEGIATAN / SUB KEGIATAN | INDIKATOR PROGRAM / KEGIATAN / SUB KEGIATAN | TARGET AKHIR PERIODE RENSTRA OPD | REALISASI CAPAIAN RENJA OPD TAHUN 2024 | PRAKIRAAN CAPAIAN TARGET RENJA OPD TAHUN 2025 | CAPAIAN KINERJA DAN KERANGKA PENDANAAN | | | | | | KELOMPOK SASARAN | PRAKIRAAN MAJU RENCANA TAHUN 2027 | | PERANGKAT DAERAH PENANGGUNG JAWAB |
|---|---|---|---|---|---|---|---|---|---|---|---|---|---|---|---|---|
| | | | | | | | TARGET 2026 | PAGU INDIKATIF (Rp) | LOKASI | SUMBER DANA | PRIORITAS | | | TARGET | PAGU INDIKATIF (Rp) | |
| | | | | | | | | | | | NASIONAL | DAERAH | | | | |
| 1 | 2 | 3 | 4 | 5 | 6 | 7 | 8 | 9 | 10 | 11 | 12 | 13 | 14 | 15 | 16 | 17 |
| | | | *Jumlah Dokumen Penatausahaan Arsip Dinamis pada SKPD* | | | | 12 Dokumen | 1.076.891,00 | Kab. Blitar, Selorejo, Semua Kel/Desa | DANA ALOKASI UMUM (DAU) | - | - | - | | 1.076.891,00 | KECAMATAN SELOREJO |
| | 7.01.01.2.07 | Pengadaan Barang Milik Daerah Penunjang Urusan Pemerintah Daerah | *Persentase Pengadaan Barang Milik Daerah Penunjang Urusan Pemerintah Daerah yang tepat sasaran*<br>*Persentase Pengadaan Barang Milik Daerah Penunjang Urusan Pemerintah Daerah yang tepat sasaran* | - | | | 100 %<br>2 Jenis | 26.922.265,00 | | | - | - | - | - | 26.922.265,00 | KECAMATAN SELOREJO |
| | 7.01.01.2.07.0005 | Pengadaan Mebel | | | | | | | | | | | | | | |
| | | | *Jumlah Paket Mebel yang Disediakan* | | | | 2 Unit | 16.153.359,00 | Kab. Blitar, Selorejo, Semua Kel/Desa | DANA ALOKASI UMUM (DAU) | - | - | - | | 16.153.359,00 | KECAMATAN SELOREJO |
| | 7.01.01.2.07.0006 | Pengadaan Peralatan dan Mesin Lainnya | | | | | | | | | | | | | | |
| | | | *Jumlah Unit Peralatan dan Mesin Lainnya yang Disediakan* | | | | 2 Unit | 10.768.906,00 | Kab. Blitar, Selorejo, Semua Kel/Desa | DANA ALOKASI UMUM (DAU) | - | - | - | | 10.768.906,00 | KECAMATAN SELOREJO |
| | 7.01.01.2.07.0009 | Pengadaan Gedung Kantor atau Bangunan Lainnya | | | | | | | | | | | | | | |
| | | | *Jumlah Unit Gedung Kantor atau Bangunan Lainnya yang Disediakan* | | | | 1 Unit | 0,00 | Kab. Blitar, Selorejo, Semua Kel/Desa | DANA ALOKASI UMUM (DAU) | - | - | - | | 0,00 | KECAMATAN SELOREJO |
| | 7.01.01.2.07.0011 | Pengadaan Sarana dan Prasarana Pendukung Gedung Kantor atau Bangunan Lainnya | | | | | | | | | | | | | | |
| | | | *Jumlah Unit Sarana dan Prasarana Pendukung Gedung Kantor atau Bangunan Lainnya yang Disediakan* | | | | 1 Unit | 0,00 | Kab. Blitar, Selorejo, Semua Kel/Desa | DANA ALOKASI UMUM (DAU) | - | - | - | | 0,00 | KECAMATAN SELOREJO |
| | 7.01.01.2.08 | Penyediaan Jasa Penunjang Urusan Pemerintahan Daerah | *Persentase Jasa Penunjang Urusan Pemerintahan Daerah yang disediakan tepat waktu*<br>*Persentase Jasa Penunjang Urusan Pemerintahan Daerah yang disediakan tepat waktu* | - | | | 100 %<br>12 Bulan | 116.157.920,00 | | | - | - | - | - | 116.157.920,00 | KECAMATAN SELOREJO |
| | 7.01.01.2.08.0001 | Penyediaan Jasa Surat Menyurat | | | | | | | | | | | | | | |
| | | | *Jumlah Laporan Penyediaan Jasa Surat Menyurat* | | | | 12 Laporan | 1.076.891,00 | Kab. Blitar, Selorejo, Semua Kel/Desa | DANA ALOKASI UMUM (DAU) | - | - | - | | 1.076.891,00 | KECAMATAN SELOREJO |
| | 7.01.01.2.08.0002 | Penyediaan Jasa Komunikasi, Sumber Daya Air dan Listrik | | | | | | | | | | | | | | |
| | | | *Jumlah Laporan Penyediaan Jasa Komunikasi, Sumber Daya Air dan Listrik yang Disediakan* | | | | 12 Laporan | 14.714.823,00 | Kab. Blitar, Selorejo, Semua Kel/Desa | DANA ALOKASI UMUM (DAU) | - | - | - | | 14.714.823,00 | KECAMATAN SELOREJO |
| | 7.01.01.2.08.0003 | Penyediaan Jasa Peralatan dan Perlengkapan Kantor | | | | | | | | | | | | | | |

| NO | KODE | URUSAN / BIDANG URUSAN / PROGRAM / KEGIATAN / SUB KEGIATAN | INDIKATOR PROGRAM / KEGIATAN / SUB KEGIATAN | TARGET AKHIR PERIODE RENSTRA OPD | REALISASI CAPAIAN RENJA OPD TAHUN 2024 | PRAKIRAAN CAPAIAN TARGET RENJA OPD TAHUN 2025 | CAPAIAN KINERJA DAN KERANGKA PENDANAAN | | | | | | KELOMPOK SASARAN | PRAKIRAAN MAJU RENCANA TAHUN 2027 | | PERANGKAT DAERAH PENANGGUNG JAWAB |
|---|---|---|---|---|---|---|---|---|---|---|---|---|---|---|---|---|
| | | | | | | | TARGET 2026 | PAGU INDIKATIF (Rp) | LOKASI | SUMBER DANA | PRIORITAS | | | TARGET | PAGU INDIKATIF (Rp) | |
| | | | | | | | | | | | NASIONAL | DAERAH | | | | |
| 1 | 2 | 3 | 4 | 5 | 6 | 7 | 8 | 9 | 10 | 11 | 12 | 13 | 14 | 15 | 16 | 17 |
| | | | *Jumlah Laporan Penyediaan Jasa Peralatan dan Perlengkapan Kantor yang Disediakan* | | | | 12 Laporan | 2.153.781,00 | Kab. Blitar, Selorejo, Semua Kel/Desa | DANA ALOKASI UMUM (DAU) | - | - | - | | 2.153.781,00 | KECAMATAN SELOREJO |
| | 7.01.01.2.08.0004 | Penyediaan Jasa Pelayanan Umum Kantor | | | | | | | | | | | | | | |
| | | | *Jumlah Laporan Penyediaan Jasa Pelayanan Umum Kantor yang Disediakan* | | | | 12 Laporan | 98.212.425,00 | Kab. Blitar, Selorejo, Semua Kel/Desa | DANA ALOKASI UMUM (DAU) | - | - | - | | 98.212.425,00 | KECAMATAN SELOREJO |
| | 7.01.01.2.09 | Pemeliharaan Barang Milik Daerah Penunjang Urusan Pemerintahan Daerah | *Persentase Barang Milik Daerah Penunjang Urusan Pemerintahan Daerah dalam kondisi baik*<br>*Persentase Barang Milik Daerah Penunjang Urusan Pemerintahan Daerah dalam kondisi baik* | - | | | 100 %<br>12 Bulan | 90.798.651,00 | | | - | - | - | - | 90.798.651,00 | KECAMATAN SELOREJO |
| | 7.01.01.2.09.0001 | Penyediaan Jasa Pemeliharaan, Biaya Pemeliharaan, dan Pajak Kendaraan Perorangan Dinas atau Kendaraan Dinas Jabatan | | | | | | | | | | | | | | |
| | | | *Jumlah Kendaraan Perorangan Dinas atau Kendaraan Dinas Jabatan yang Dipelihara dan dibayarkan Pajaknya* | | | | 2 Unit | 36.183.525,00 | Kab. Blitar, Selorejo, Semua Kel/Desa | DANA ALOKASI UMUM (DAU) | - | - | - | | 36.183.525,00 | KECAMATAN SELOREJO |
| | 7.01.01.2.09.0002 | Penyediaan Jasa Pemeliharaan, Biaya Pemeliharaan, Pajak dan Perizinan Kendaraan Dinas Operasional atau Lapangan | | | | | | | | | | | | | | |
| | | | *Jumlah Kendaraan Dinas Operasional atau Lapangan yang Dipelihara dan dibayarkan Pajak dan Perizinannya* | | | | 12 Unit | 4.307.563,00 | Kab. Blitar, Selorejo, Semua Kel/Desa | DANA ALOKASI UMUM (DAU) | - | - | - | | 4.307.563,00 | KECAMATAN SELOREJO |
| | 7.01.01.2.09.0006 | Pemeliharaan Peralatan dan Mesin Lainnya | | | | | | | | | | | | | | |
| | | | *Jumlah Peralatan dan Mesin Lainnya yang Dipelihara* | | | | 6 Unit | 4.307.563,00 | Kab. Blitar, Selorejo, Semua Kel/Desa | DANA ALOKASI UMUM (DAU) | - | - | - | | 4.307.563,00 | KECAMATAN SELOREJO |
| | 7.01.01.2.09.0010 | Pemeliharaan/Rehabilitasi Sarana dan Prasarana Gedung Kantor atau Bangunan Lainnya | | | | | | | | | | | | | | |
| | | | *Jumlah Sarana dan Prasarana Gedung Kantor atau Bangunan Lainnya yang Dipelihara/Direhabilitasi* | | | | 2 Unit | 46.000.000,00 | Kab. Blitar, Selorejo, Semua Kel/Desa | DANA ALOKASI UMUM (DAU) | - | - | - | | 46.000.000,00 | KECAMATAN SELOREJO |
| 2. | **7.01.02** | **PROGRAM PENYELENGGARAAN PEMERINTAHAN DAN PELAYANAN PUBLIK** | ***Persentase desa/kelurahan dengan predikat IKM baik*** | **-** | | | **100 %** | **56.000.000,00** | | | | | | **-** | **56.000.000,00** | |
| | 7.01.02.2.01 | Koordinasi Penyelenggaraan Kegiatan<br><br>Pemerintahan di Tingkat Kecamatan | *Jumlah koordinasi yang diselenggarakan di Tingkat Kecamatan* | - | | | 5 Kali | 30.000.000,00 | | | - | - | - | - | 30.000.000,00 | KECAMATAN SELOREJO |
| | 7.01.02.2.01.0001 | Koordinasi/Sinergi Perencanaan dan Pelaksanaan Kegiatan Pemerintahan dengan Perangkat Daerah dan Instansi Vertikal Terkait | | | | | | | | | | | | | | |

| NO | KODE | URUSAN / BIDANG URUSAN / PROGRAM / KEGIATAN / SUB KEGIATAN | INDIKATOR PROGRAM / KEGIATAN / SUB KEGIATAN | TARGET AKHIR PERIODE RENSTRA OPD | REALISASI CAPAIAN RENJA OPD TAHUN 2024 | PRAKIRAAN CAPAIAN TARGET RENJA OPD TAHUN 2025 | CAPAIAN KINERJA DAN KERANGKA PENDANAAN | | | | | | KELOMPOK SASARAN | PRAKIRAAN MAJU RENCANA TAHUN 2027 | | PERANGKAT DAERAH PENANGGUNG JAWAB |
|---|---|---|---|---|---|---|---|---|---|---|---|---|---|---|---|---|
| | | | | | | | TARGET 2026 | PAGU INDIKATIF (Rp) | LOKASI | SUMBER DANA | PRIORITAS | | | TARGET | PAGU INDIKATIF (Rp) | |
| | | | | | | | | | | | NASIONAL | DAERAH | | | | |
| 1 | 2 | 3 | 4 | 5 | 6 | 7 | 8 | 9 | 10 | 11 | 12 | 13 | 14 | 15 | 16 | 17 |
| | | | *Jumlah Laporan Koordinasi/Sinergi Perencanaan dan Pelaksanaan Kegiatan Pemerintahan dengan Perangkat Daerah dan Instansi Vertikal Terkait* | | | | 5 Laporan | 15.000.000,00 | Kab. Blitar, Selorejo, Semua Kel/Desa | DANA ALOKASI UMUM (DAU) | - | - | - | | 15.000.000,00 | KECAMATAN SELOREJO |
| | 7.01.02.2.01.0002 | Peningkatan Efektifitas Kegiatan Pemerintahan di Tingkat Kecamatan | | | | | | | | | | | | | | |
| | | | *Jumlah Dokumen Peningkatan Efektifitas Kegiatan Pemerintahan di Tingkat Kecamatan* | | | | 5 Dokumen | 15.000.000,00 | Kab. Blitar, Selorejo, Semua Kel/Desa | DANA ALOKASI UMUM (DAU) | - | - | - | | 15.000.000,00 | KECAMATAN SELOREJO |
| | 7.01.02.2.02 | Penyelenggaraan Urusan Pemerintahan yang Tidak Dilaksanakan oleh Unit Kerja Perangkat Daerah yang Ada di Kecamatan | *Jumlah Layanan yang dilaksanakan* | - | | | 14 Layanan | 21.000.000,00 | | | - | - | - | - | 21.000.000,00 | KECAMATAN SELOREJO |
| | 7.01.02.2.02.0002 | Fasilitasi Percepatan Pencapaian Standar Pelayanan Minimal di Wilayah Kecamatan | | | | | | | | | | | | | | |
| | | | *Jumlah Laporan Fasilitasi Percepatan Pencapaian Standar Pelayanan Minimal di Wilayah Kecamatan* | | | | 4 Laporan | 11.000.000,00 | Kab. Blitar, Selorejo, Semua Kel/Desa | DANA ALOKASI UMUM (DAU) | - | - | - | | 11.000.000,00 | KECAMATAN SELOREJO |
| | 7.01.02.2.02.0003 | Peningkatan Efektifitas Pelaksanaan Pelayanan kepada Masyarakat di Wilayah Kecamatan | | | | | | | | | | | | | | |
| | | | *Jumlah Laporan Peningkatan Efektifitas Pelaksanaan Pelayanan kepada Masyarakat di Wilayah Kecamatan* | | | | 5 Laporan | 10.000.000,00 | Kab. Blitar, Selorejo, Semua Kel/Desa | DANA ALOKASI UMUM (DAU) | - | - | - | | 10.000.000,00 | KECAMATAN SELOREJO |
| | 7.01.02.2.04 | Pelaksanaan Urusan Pemerintahan yang Dilimpahkan kepada Camat | *Jumlah pelaksanaan urusan pemerintahan yang dilaksanakan* | - | | | 1 Kali | 5.000.000,00 | | | - | - | - | - | 5.000.000,00 | KECAMATAN SELOREJO |
| | 7.01.02.2.04.0003 | Pelaksanaan Urusan Pemerintahan yang Terkait dengan Kewenangan Lain yang Dilimpahkan | | | | | | | | | | | | | | |
| | | | *Jumlah Laporan Pelaksanaan Kewenangan Lain yang Dilimpahkan* | | | | 5 Laporan | 5.000.000,00 | Kab. Blitar, Selorejo, Semua Kel/Desa | DANA ALOKASI UMUM (DAU) | - | - | - | | 5.000.000,00 | KECAMATAN SELOREJO |
| 3. | **7.01.03** | **PROGRAM PEMBERDAYAAN MASYARAKAT DESA DAN KELURAHAN** | ***Jumlah pemberdayaan masyarakat desa dan kelurahan*** | **-** | | | **5 Kegiatan** | **197.751.400,00** | | | | | | **-** | **197.751.400,00** | |
| | 7.01.03.2.01 | Koordinasi Kegiatan Pemberdayaan Desa | *Jumlah koordinasi yang dilaksanakan*<br>*Jumlah koordinasi yang dilaksanakan* | - | | | 5 Kali<br>5 Kali | 187.751.400,00 | | | - | - | - | - | 187.751.400,00 | KECAMATAN SELOREJO |
| | 7.01.03.2.01.0001 | Peningkatan Partisipasi Masyarakat dalam Forum Musyawarah Perencanaan Pembangunan di Desa | | | | | | | | | | | | | | |
| | | | *Jumlah Lembaga Kemasyarakatan yang Berpartisipasi dalam Forum Musyawarah Perencanaan Pembangunan di Desa* | | | | 10 Lembaga Kemasyarakatan | 87.751.400,00 | Kab. Blitar, Selorejo, Semua Kel/Desa | DANA ALOKASI UMUM (DAU) | - | - | - | | 87.751.400,00 | KECAMATAN SELOREJO |
| | 7.01.03.2.01.0002 | Sinkronisasi Program Kerja dan Kegiatan Pemberdayaan Masyarakat yang Dilakukan oleh Pemerintah dan Swasta di Wilayah Kerja Kecamatan | | | | | | | | | | | | | | |

| NO | KODE | URUSAN / BIDANG URUSAN / PROGRAM / KEGIATAN / SUB KEGIATAN | INDIKATOR PROGRAM / KEGIATAN / SUB KEGIATAN | TARGET AKHIR PERIODE RENSTRA OPD | REALISASI CAPAIAN RENJA OPD TAHUN 2024 | PRAKIRAAN CAPAIAN TARGET RENJA OPD TAHUN 2025 | CAPAIAN KINERJA DAN KERANGKA PENDANAAN | | | | | | KELOMPOK SASARAN | PRAKIRAAN MAJU RENCANA TAHUN 2027 | | PERANGKAT DAERAH PENANGGUNG JAWAB |
|---|---|---|---|---|---|---|---|---|---|---|---|---|---|---|---|---|
| | | | | | | | TARGET 2026 | PAGU INDIKATIF (Rp) | LOKASI | SUMBER DANA | PRIORITAS | | | TARGET | PAGU INDIKATIF (Rp) | |
| | | | | | | | | | | | NASIONAL | DAERAH | | | | |
| 1 | 2 | 3 | 4 | 5 | 6 | 7 | 8 | 9 | 10 | 11 | 12 | 13 | 14 | 15 | 16 | 17 |
| | | | *Jumlah Dokumen Sinkronisasi Program Kerja dan Kegiatan Pemberdayaan Masyarakat yang Dilakukan oleh Pemerintah dan Swasta di Wilayah Kerja Kecamatan* | | | | 2 Dokumen | 50.000.000,00 | Kab. Blitar, Selorejo, Semua Kel/Desa | DANA ALOKASI UMUM (DAU) | - | - | - | | 50.000.000,00 | KECAMATAN SELOREJO |
| | 7.01.03.2.01.0003 | Peningkatan Efektifitas Kegiatan Pemberdayaan Masyarakat di Wilayah Kecamatan | | | | | | | | | | | | | | |
| | | | *Jumlah Laporan Peningkatan Efektivitas Kegiatan Pemberdayaan Masyarakat di Wilayah Kecamatan* | | | | 2 Laporan | 50.000.000,00 | Kab. Blitar, Selorejo, Semua Kel/Desa | DANA ALOKASI UMUM (DAU) | - | - | - | | 50.000.000,00 | KECAMATAN SELOREJO |
| | 7.01.03.2.06 | Pemberdayaan dan Kesejahteraan Keluarga Tingkat Kecamatan dan Kelurahan | *Jumlah Kegiatan Pemberdayaan dan Kesejahteraan Keluarga Tingkat Kecamatan dan Kelurahan yang dilaksanakan* | - | | | 1 Kegiatan | 10.000.000,00 | | | - | - | - | - | 10.000.000,00 | KECAMATAN SELOREJO |
| | 7.01.03.2.06.0003 | Peningkatan Ketahanan Pangan Keluarga | | | | | | | | | | | | | | |
| | | | *Jumlah Keluarga yang Mengikuti Peningkatan Ketahanan Pangan Keluarga* | | | | 20 Keluarga | 10.000.000,00 | Kab. Blitar, Selorejo, Semua Kel/Desa | DANA ALOKASI UMUM (DAU) | - | - | - | | 10.000.000,00 | KECAMATAN SELOREJO |
| 4. | **7.01.04** | **PROGRAM KOORDINASI KETENTRAMAN DAN KETERTIBAN UMUM** | ***Jumlah fasilitasi dan koordinasi yang dilaksanakan*** | **-** | | | **5 Kegiatan** | **164.916.700,00** | | | | | | **-** | **164.916.700,00** | |
| | 7.01.04.2.01 | Koordinasi Upaya Penyelenggaraan Ketenteraman dan Ketertiban Umum | *Jumlah kegiatan yang dilaksanakan*<br>*Jumlah kegiatan yang dilaksanakan* | - | | | 10 Kali<br>5 Kali | 144.916.700,00 | | | - | - | - | - | 144.916.700,00 | KECAMATAN SELOREJO |
| | 7.01.04.2.01.0001 | Sinergitas dengan Kepolisian Negara Republik Indonesia, Tentara Nasional Indonesia dan Instansi Vertikal di Wilayah Kecamatan | | | | | | | | | | | | | | |
| | | | *Jumlah Laporan Hasil Sinergitas dengan Kepolisian Negara Republik Indonesia, Tentara Nasional Indonesia dan Instansi Vertikal di Wilayah Kecamatan* | | | | 4 Laporan | 120.000.000,00 | Kab. Blitar, Selorejo, Semua Kel/Desa | DANA ALOKASI UMUM (DAU) | - | - | - | | 120.000.000,00 | KECAMATAN SELOREJO |
| | 7.01.04.2.01.0002 | Harmonisasi Hubungan dengan Tokoh Agama dan Tokoh Masyarakat | | | | | | | | | | | | | | |
| | | | *Jumlah Laporan Pelaksanaan Harmonisasi Hubungan dengan Tokoh Agama dan Tokoh Masyarakat* | | | | 2 Laporan | 24.916.700,00 | Kab. Blitar, Selorejo, Semua Kel/Desa | DANA ALOKASI UMUM (DAU) | - | - | - | | 24.916.700,00 | KECAMATAN SELOREJO |
| | 7.01.04.2.02 | Koordinasi Penerapan dan Penegakan Peraturan Daerah dan Peraturan Kepala Daerah | *jumlah koordinasi dan fasilitasi penegakan perda dan perkada yang dilakukan*<br>*jumlah koordinasi dan fasilitasi penegakan perda dan perkada yang dilakukan* | - | | | 1 Kali<br>5 kali | 20.000.000,00 | | | - | - | - | - | 20.000.000,00 | KECAMATAN SELOREJO |
| | 7.01.04.2.02.0001 | Koordinasi/Sinergi dengan Perangkat Daerah yang Tugas dan Fungsinya di Bidang Penegakan Peraturan Perundang-Undangan dan/atau Kepolisian Negara Republik Indonesia | | | | | | | | | | | | | | |

| NO | KODE | URUSAN / BIDANG URUSAN / PROGRAM / KEGIATAN / SUB KEGIATAN | INDIKATOR PROGRAM / KEGIATAN / SUB KEGIATAN | TARGET AKHIR PERIODE RENSTRA OPD | REALISASI CAPAIAN RENJA OPD TAHUN 2024 | PRAKIRAAN CAPAIAN TARGET RENJA OPD TAHUN 2025 | CAPAIAN KINERJA DAN KERANGKA PENDANAAN | | | | | | KELOMPOK SASARAN | PRAKIRAAN MAJU RENCANA TAHUN 2027 | | PERANGKAT DAERAH PENANGGUNG JAWAB |
|---|---|---|---|---|---|---|---|---|---|---|---|---|---|---|---|---|
| | | | | | | | TARGET 2026 | PAGU INDIKATIF (Rp) | LOKASI | SUMBER DANA | PRIORITAS | | | TARGET | PAGU INDIKATIF (Rp) | |
| | | | | | | | | | | | NASIONAL | DAERAH | | | | |
| 1 | 2 | 3 | 4 | 5 | 6 | 7 | 8 | 9 | 10 | 11 | 12 | 13 | 14 | 15 | 16 | 17 |
| | | | *Jumlah Laporan Koordinasi/Sinergi dengan Perangkat Daerah yang Tugas dan Fungsinya di Bidang Penegakan Peraturan Perundang-Undangan dan/atau Kepolisian Negara Republik Indonesia* | | | | 4 Laporan | 20.000.000,00 | Kab. Blitar, Selorejo, Semua Kel/Desa | DANA ALOKASI UMUM (DAU) | - | - | - | | 20.000.000,00 | KECAMATAN SELOREJO |
| 5. | **7.01.05** | **PROGRAM PENYELENGGARAAN URUSAN PEMERINTAHAN UMUM** | ***Jumlah pembinaan kerukunan antar suku, umat beragama, ras dan golongan lainnya yang dilakukan*** | **-** | | | **10 Kegiatan** | **88.801.300,00** | | | | | | **-** | **88.801.300,00** | |
| | 7.01.05.2.01 | Penyelenggaraan Urusan Pemerintahan Umum Sesuai Penugasan Kepala Daerah | *Jumlah koordinasi yang diselenggarakan*<br>*Jumlah koordinasi yang diselenggarakan* | - | | | 10 Kali<br>10 Kali | 88.801.300,00 | | | - | - | - | - | 88.801.300,00 | KECAMATAN SELOREJO |
| | 7.01.05.2.01.0001 | Pembinaan Wawasan Kebangsaan dan Ketahanan Nasional dalam rangka Memantapkan Pengamalan Pancasila, Pelaksanaan Undang-Undang Dasar Negara Republik Indonesia Tahun<br><br>1945, Pelestarian Bhinneka Tunggal Ika serta Pemertahanan dan Pemeliharaan Keutuhan Negara Kesatuan Republik Indonesia | | | | | | | | | | | | | | |
| | | | *Jumlah Orang yang Mengikuti Pembinaan Wawasan Kebangsaan dan Ketahanan Nasional dalam rangka Memantapkan Pengamalan Pancasila, Pelaksanaan Undang-Undang Dasar Negara Republik Indonesia Tahun 1945, Pelestarian Bhinneka Tunggal Ika serta Pemertahanan dan Pemeliharaan Keutuhan Negara Kesatuan Republik Indonesia* | | | | 100 Orang | 10.000.000,00 | Kab. Blitar, Selorejo, Semua Kel/Desa | DANA ALOKASI UMUM (DAU) | - | - | - | | 10.000.000,00 | KECAMATAN SELOREJO |
| | 7.01.05.2.01.0002 | Fasilitasi, Koordinasi dan Pembinaan (Bimtek, Sosialisasi, Konsultasi) Wawasan Kebangsaan dan Ketahanan Nasional | | | | | | | | | | | | | | |
| | | | *Jumlah Orang yang Mengikuti Fasilitasi, Koordinasi dan Pembinaan (Bimtek, Sosialisasi, Konsultasi) Wawasan Kebangsaan dan Ketahanan Nasional* | | | | 10 Orang | 10.000.000,00 | Kab. Blitar, Selorejo, Semua Kel/Desa | DANA ALOKASI UMUM (DAU) | - | - | - | | 10.000.000,00 | KECAMATAN SELOREJO |
| | 7.01.05.2.01.0003 | Pembinaan Persatuan dan Kesatuan Bangsa | | | | | | | | | | | | | | |
| | | | *Jumlah Orang yang Mengikuti Pembinaan Persatuan dan Kesatuan Bangsa* | | | | 20 Orang | 10.000.000,00 | Kab. Blitar, Selorejo, Semua Kel/Desa | DANA ALOKASI UMUM (DAU) | - | - | - | | 10.000.000,00 | KECAMATAN SELOREJO |
| | 7.01.05.2.01.0004 | Pembinaan Kerukunan Antar Suku dan Intra Suku, Umat Beragama, Ras, dan Golongan Lainnya Guna Mewujudkan Stabilitas Keamanan Lokal, Regional, dan Nasional | | | | | | | | | | | | | | |

| NO | KODE | URUSAN / BIDANG URUSAN / PROGRAM / KEGIATAN / SUB KEGIATAN | INDIKATOR PROGRAM / KEGIATAN / SUB KEGIATAN | TARGET AKHIR PERIODE RENSTRA OPD | REALISASI CAPAIAN RENJA OPD TAHUN 2024 | PRAKIRAAN CAPAIAN TARGET RENJA OPD TAHUN 2025 | CAPAIAN KINERJA DAN KERANGKA PENDANAAN | | | | | | KELOMPOK SASARAN | PRAKIRAAN MAJU RENCANA TAHUN 2027 | | PERANGKAT DAERAH PENANGGUNG JAWAB |
|---|---|---|---|---|---|---|---|---|---|---|---|---|---|---|---|---|
| | | | | | | | TARGET 2026 | PAGU INDIKATIF (Rp) | LOKASI | SUMBER DANA | PRIORITAS | | | TARGET | PAGU INDIKATIF (Rp) | |
| | | | | | | | | | | | NASIONAL | DAERAH | | | | |
| 1 | 2 | 3 | 4 | 5 | 6 | 7 | 8 | 9 | 10 | 11 | 12 | 13 | 14 | 15 | 16 | 17 |
| | | | *Jumlah Orang yang Mengikuti Pembinaan Kerukunan Antar Suku dan Intra Suku , Umat Beragama, Ras, dan Golongan Lainnya Guna Mewujudkan Stabilitas Keamanan Lokal, Regional, dan Nasional* | | | | 50 Orang | 48.801.300,00 | Kab. Blitar, Selorejo, Semua Kel/Desa | DANA ALOKASI UMUM (DAU) | - | - | - | | 48.801.300,00 | KECAMATAN SELOREJO |
| | 7.01.05.2.01.0008 | Pelaksanaan Tugas Forum Koordinasi Pimpinan di Kecamatan | | | | | | | | | | | | | | |
| | | | *Jumlah Dokumen Tugas Forum Koordinasi Pimpinan di Kecamatan* | | | | 10 Dokumen | 10.000.000,00 | Kab. Blitar, Selorejo, Semua Kel/Desa | DANA ALOKASI UMUM (DAU) | - | - | - | | 10.000.000,00 | KECAMATAN SELOREJO |
| 6. | **7.01.06** | **PROGRAM PEMBINAAN DAN PENGAWASAN PEMERINTAHAN DESA** | ***Jumlah Peraturan perundang-undangan Desa yang dibuat***<br>***Jumlah Peraturan perundang-undangan Desa yang dibuat*** | **-** | | | **20 Dokumen**<br>**20 Dokumen** | **98.916.697,00** | | | | | | **-** | **98.916.697,00** | |
| | 7.01.06.2.01 | Fasilitasi, Rekomendasi dan Koordinasi<br><br>Pembinaan dan Pengawasan Pemerintahan Desa | *Jumlah rekomendasi,koordinasi, dan pengawasan yang dilaksanakan*<br>*Jumlah rekomendasi,koordinasi, dan pengawasan yang dilaksanakan* | - | | | 20 Kali<br>20 Kali | 98.916.697,00 | | | - | - | - | - | 98.916.697,00 | KECAMATAN SELOREJO |
| | 7.01.06.2.01.0001 | Fasilitasi Penyusunan Peraturan Desa dan<br><br>Peraturan Kepala Desa | | | | | | | | | | | | | | |
| | | | *Jumlah Dokumen yang Difasilitasi dalam rangka Penyusunan Peraturan Desa dan Peraturan Kepala Desa* | | | | 10 Dokumen | 36.487.200,00 | Kab. Blitar, Selorejo, Semua Kel/Desa | DANA ALOKASI UMUM (DAU) | - | - | - | | 36.487.200,00 | KECAMATAN SELOREJO |
| | 7.01.06.2.01.0002 | Fasilitasi Administrasi Tata Pemerintahan Desa | | | | | | | | | | | | | | |
| | | | *Jumlah Dokumen yang Difasilitasi dalam rangka Administrasi Tata Pemerintahan Desa* | | | | 10 Dokumen | 5.000.000,00 | Kab. Blitar, Selorejo, Semua Kel/Desa | DANA ALOKASI UMUM (DAU) | - | - | - | | 5.000.000,00 | KECAMATAN SELOREJO |
| | 7.01.06.2.01.0003 | Fasilitasi Pengelolaan Keuangan Desa dan Pendayagunaan Aset Desa | | | | | | | | | | | | | | |
| | | | *Jumlah Dokumen yang Difasilitasi dalam rangka Pengelolaan Keuangan Desa dan Pendayagunaan Aset Desa* | | | | 10 Dokumen | 5.000.000,00 | Kab. Blitar, Selorejo, Semua Kel/Desa | DANA ALOKASI UMUM (DAU) | - | - | - | | 5.000.000,00 | KECAMATAN SELOREJO |
| | 7.01.06.2.01.0004 | Fasilitasi Penerapan dan Penegakan Peraturan Perundang-Undangan | | | | | | | | | | | | | | |
| | | | *Jumlah Laporan Fasilitasi dalam rangka Penerapan dan Penegakan Peraturan Perundang-Undangan* | | | | 10 Laporan | 5.000.000,00 | Kab. Blitar, Selorejo, Semua Kel/Desa | DANA ALOKASI UMUM (DAU) | - | - | - | | 5.000.000,00 | KECAMATAN SELOREJO |
| | 7.01.06.2.01.0005 | Fasilitasi Pelaksanaan Tugas Kepala Desa dan Perangkat Desa | | | | | | | | | | | | | | |

| NO | KODE | URUSAN / BIDANG URUSAN / PROGRAM / KEGIATAN / SUB KEGIATAN | INDIKATOR PROGRAM / KEGIATAN / SUB KEGIATAN | TARGET AKHIR PERIODE RENSTRA OPD | REALISASI CAPAIAN RENJA OPD TAHUN 2024 | PRAKIRAAN CAPAIAN TARGET RENJA OPD TAHUN 2025 | CAPAIAN KINERJA DAN KERANGKA PENDANAAN | | | | | | KELOMPOK SASARAN | PRAKIRAAN MAJU RENCANA TAHUN 2027 | | PERANGKAT DAERAH PENANGGUNG JAWAB |
|---|---|---|---|---|---|---|---|---|---|---|---|---|---|---|---|---|
| | | | | | | | TARGET 2026 | PAGU INDIKATIF (Rp) | LOKASI | SUMBER DANA | PRIORITAS | | | TARGET | PAGU INDIKATIF (Rp) | |
| | | | | | | | | | | | NASIONAL | DAERAH | | | | |
| 1 | 2 | 3 | 4 | 5 | 6 | 7 | 8 | 9 | 10 | 11 | 12 | 13 | 14 | 15 | 16 | 17 |
| | | | *Jumlah Dokumen Fasilitasi dalam rangka Pelaksanaan Tugas Kepala Desa dan Perangkat Desa* | | | | 10 Dokumen | 5.000.000,00 | Kab. Blitar, Selorejo, Semua Kel/Desa | DANA ALOKASI UMUM (DAU) | - | - | - | | 5.000.000,00 | KECAMATAN SELOREJO |
| | 7.01.06.2.01.0006 | Fasilitasi Pelaksanaan Pemilihan Kepala Desa | | | | | | | | | | | | | | |
| | | | *Jumlah Dokumen Fasilitasi dalam rangka Pelaksanaan Pemilihan Kepala Desa* | | | | 0 Dokumen | 0,00 | Kab. Blitar, Selorejo, Semua Kel/Desa | DANA ALOKASI UMUM (DAU) | - | - | - | | 0,00 | KECAMATAN SELOREJO |
| | 7.01.06.2.01.0009 | Fasilitasi Sinkronisasi Perencanaan Pembangunan Daerah dengan Pembangunan Desa | | | | | | | | | | | | | | |
| | | | *Jumlah Dokumen Sinkronisasi Perencanaan Pembangunan Daerah dengan Pembangunan Desa* | | | | 4 Dokumen | 20.000.000,00 | Kab. Blitar, Selorejo, Semua Kel/Desa | DANA ALOKASI UMUM (DAU) | - | - | - | | 20.000.000,00 | KECAMATAN SELOREJO |
| | 7.01.06.2.01.0010 | Fasilitasi Penetapan Lokasi Pembangunan Kawasan Perdesaan | | | | | | | | | | | | | | |
| | | | *Jumlah Dokumen Fasilitasi Lokasi Pembangunan Kawasan Perdesaan* | | | | 2 Dokumen | 5.000.000,00 | Kab. Blitar, Selorejo, Semua Kel/Desa | DANA ALOKASI UMUM (DAU) | - | - | - | | 5.000.000,00 | KECAMATAN SELOREJO |
| | 7.01.06.2.01.0015 | Fasilitasi Penataan, Pemanfaatan, dan Pendayagunaan Ruang Desa serta Penetapan dan Penegasan Batas Desa | | | | | | | | | | | | | | |
| | | | *Jumlah Dokumen Fasilitasi dalam rangka Penataan, Pemanfaatan, dan Pendayagunaan Ruang Desa serta Penetapan dan Penegasan Batas Desa* | | | | 1 Dokumen | 5.000.000,00 | Kab. Blitar, Selorejo, Semua Kel/Desa | DANA ALOKASI UMUM (DAU) | - | - | - | | 5.000.000,00 | KECAMATAN SELOREJO |
| | 7.01.06.2.01.0016 | Fasilitasi Penyusunan Program dan Pelaksanaan Pemberdayaan Masyarakat Desa | | | | | | | | | | | | | | |
| | | | *Jumlah Dokumen Fasilitasi dalam rangka Program dan Pelaksanaan Pemberdayaan Masyarakat Desa* | | | | 10 Dokumen | 5.000.000,00 | Kab. Blitar, Selorejo, Semua Kel/Desa | DANA ALOKASI UMUM (DAU) | - | - | - | | 5.000.000,00 | KECAMATAN SELOREJO |
| | 7.01.06.2.01.0017 | Koordinasi Pendampingan Desa di Wilayahnya | | | | | | | | | | | | | | |
| | | | *Jumlah Laporan Hasil Koordinasi Pendampingan Desa di Wilayahnya* | | | | 10 Laporan | 5.000.000,00 | Kab. Blitar, Selorejo, Semua Kel/Desa | DANA ALOKASI UMUM (DAU) | - | - | - | | 5.000.000,00 | KECAMATAN SELOREJO |
| | 7.01.06.2.01.0018 | Koordinasi Pelaksanaan Pembangunan Kawasan Perdesaan di Wilayah Kecamatan | | | | | | | | | | | | | | |
| | | | *Jumlah Laporan Hasil Koordinasi Pelaksanaan Pembangunan Kawasan Perdesaan di Wilayah Kecamatan* | | | | 10 Laporan | 2.429.497,00 | Kab. Blitar, Selorejo, Semua Kel/Desa | DANA ALOKASI UMUM (DAU) | - | - | - | | 2.429.497,00 | KECAMATAN SELOREJO |
| | | **KECAMATAN PONGGOK** | | | | | | **3.226.189.900,00** | | | | | | | **3.344.479.400,00** | |
| | **7** | **UNSUR KEWILAYAHAN** | | | | | | **3.226.189.900,00** | | | | | | | **3.344.479.400,00** | |
| | **7.01** | **KECAMATAN** | | | | | | **3.226.189.900,00** | | | | | | | **3.344.479.400,00** | |
| 1. | **7.01.01** | **PROGRAM PENUNJANG URUSAN PEMERINTAHAN DAERAH KABUPATEN/KOTA** | **-** | **-** | | | **-** | **2.376.544.900,00** | | | | | | **-** | **2.415.069.900,00** | |

| NO | KODE | URUSAN / BIDANG URUSAN / PROGRAM / KEGIATAN / SUB KEGIATAN | INDIKATOR PROGRAM / KEGIATAN / SUB KEGIATAN | TARGET AKHIR PERIODE RENSTRA OPD | REALISASI CAPAIAN RENJA OPD TAHUN 2024 | PRAKIRAAN CAPAIAN TARGET RENJA OPD TAHUN 2025 | CAPAIAN KINERJA DAN KERANGKA PENDANAAN | | | | | | KELOMPOK SASARAN | PRAKIRAAN MAJU RENCANA TAHUN 2027 | | PERANGKAT DAERAH PENANGGUNG JAWAB |
|---|---|---|---|---|---|---|---|---|---|---|---|---|---|---|---|---|
| | | | | | | | TARGET 2026 | PAGU INDIKATIF (Rp) | LOKASI | SUMBER DANA | PRIORITAS | | | TARGET | PAGU INDIKATIF (Rp) | |
| | | | | | | | | | | | NASIONAL | DAERAH | | | | |
| 1 | 2 | 3 | 4 | 5 | 6 | 7 | 8 | 9 | 10 | 11 | 12 | 13 | 14 | 15 | 16 | 17 |
| | 7.01.01.2.01 | Perencanaan, Penganggaran, dan Evaluasi Kinerja Perangkat Daerah | - | - | | | - | 4.500.000,00 | | | - | - | - | - | 4.950.000,00 | KECAMATAN PONGGOK |
| | 7.01.01.2.01.0001 | Penyusunan Dokumen Perencanaan Perangkat Daerah | | | | | | | | | | | | | | |
| | | | *Jumlah Dokumen Perencanaan Perangkat Daerah* | | | | 12 Dokumen | 3.500.000,00 | Kab. Blitar, Ponggok, Semua Kel/Desa | DANA ALOKASI UMUM (DAU) | - | - | - | | 3.850.000,00 | KECAMATAN PONGGOK |
| | 7.01.01.2.01.0006 | Koordinasi dan Penyusunan Laporan Capaian Kinerja dan Ikhtisar Realisasi Kinerja SKPD | | | | | | | | | | | | | | |
| | | | *Jumlah Laporan Capaian Kinerja dan Ikhtisar Realisasi Kinerja SKPD dan Laporan Hasil Koordinasi Penyusunan Laporan Capaian Kinerja dan Ikhtisar Realisasi Kinerja SKPD* | | | | 5 Laporan | 1.000.000,00 | Kab. Blitar, Ponggok, Semua Kel/Desa | DANA ALOKASI UMUM (DAU) | - | - | - | | 1.100.000,00 | KECAMATAN PONGGOK |
| | 7.01.01.2.02 | Administrasi Keuangan Perangkat Daerah | - | - | | | - | 1.985.794.900,00 | | | - | - | - | - | 1.985.794.900,00 | KECAMATAN PONGGOK |
| | 7.01.01.2.02.0001 | Penyediaan Gaji dan Tunjangan ASN | | | | | | | | | | | | | | |
| | | | *Jumlah Orang yang Menerima Gaji dan Tunjangan ASN* | | | | 11 Orang/bulan | 1.950.794.900,00 | Kab. Blitar, Ponggok, Semua Kel/Desa | DANA ALOKASI UMUM (DAU) | - | - | - | | 1.950.794.900,00 | KECAMATAN PONGGOK |
| | 7.01.01.2.02.0003 | Pelaksanaan Penatausahaan dan<br><br>Pengujian/Verifikasi Keuangan SKPD | | | | | | | | | | | | | | |
| | | | *Jumlah Dokumen Penatausahaan dan Pengujian/Verifikasi Keuangan SKPD* | | | | 24 Dokumen | 30.000.000,00 | Kab. Blitar, Ponggok, Semua Kel/Desa | DANA ALOKASI UMUM (DAU) | - | - | - | | 30.000.000,00 | KECAMATAN PONGGOK |
| | 7.01.01.2.02.0005 | Koordinasi dan Penyusunan Laporan Keuangan Akhir Tahun SKPD | | | | | | | | | | | | | | |
| | | | *0* | | | | 5 0 | 5.000.000,00 | Kab. Blitar, Ponggok, Semua Kel/Desa | DANA ALOKASI UMUM (DAU) | - | - | - | | 5.000.000,00 | KECAMATAN PONGGOK |
| | 7.01.01.2.05 | Administrasi Kepegawaian Perangkat Daerah | - | - | | | - | 10.000.000,00 | | | - | - | - | - | 11.000.000,00 | KECAMATAN PONGGOK |
| | 7.01.01.2.05.0009 | Pendidikan dan Pelatihan Pegawai Berdasarkan Tugas dan Fungsi | | | | | | | | | | | | | | |
| | | | *0* | | | | 12 0 | 10.000.000,00 | - | DANA ALOKASI UMUM (DAU) | - | - | - | | 11.000.000,00 | KECAMATAN PONGGOK |
| | 7.01.01.2.06 | Administrasi Umum Perangkat Daerah | - | - | | | - | 109.500.000,00 | | | - | - | - | - | 120.450.000,00 | KECAMATAN PONGGOK |
| | 7.01.01.2.06.0001 | Penyediaan Komponen Instalasi<br><br>Listrik/Penerangan Bangunan Kantor | | | | | | | | | | | | | | |
| | | | *Jumlah Paket Komponen Instalasi Listrik/Penerangan Bangunan Kantor yang Disediakan* | | | | 6 Paket | 10.500.000,00 | Kab. Blitar, Ponggok, Semua Kel/Desa | DANA ALOKASI UMUM (DAU) | - | - | - | | 11.550.000,00 | KECAMATAN PONGGOK |
| | 7.01.01.2.06.0002 | Penyediaan Peralatan dan Perlengkapan Kantor | | | | | | | | | | | | | | |

| NO | KODE | URUSAN / BIDANG URUSAN / PROGRAM / KEGIATAN / SUB KEGIATAN | INDIKATOR PROGRAM / KEGIATAN / SUB KEGIATAN | TARGET AKHIR PERIODE RENSTRA OPD | REALISASI CAPAIAN RENJA OPD TAHUN 2024 | PRAKIRAAN CAPAIAN TARGET RENJA OPD TAHUN 2025 | CAPAIAN KINERJA DAN KERANGKA PENDANAAN | | | | | | KELOMPOK SASARAN | PRAKIRAAN MAJU RENCANA TAHUN 2027 | | PERANGKAT DAERAH PENANGGUNG JAWAB |
|---|---|---|---|---|---|---|---|---|---|---|---|---|---|---|---|---|
| | | | | | | | TARGET 2026 | PAGU INDIKATIF (Rp) | LOKASI | SUMBER DANA | PRIORITAS | | | TARGET | PAGU INDIKATIF (Rp) | |
| | | | | | | | | | | | NASIONAL | DAERAH | | | | |
| 1 | 2 | 3 | 4 | 5 | 6 | 7 | 8 | 9 | 10 | 11 | 12 | 13 | 14 | 15 | 16 | 17 |
| | | | *Jumlah Paket Peralatan dan Perlengkapan Kantor yang Disediakan* | | | | 6 Paket | 40.000.000,00 | Kab. Blitar, Ponggok, Semua Kel/Desa | DANA ALOKASI UMUM (DAU) | - | - | - | | 44.000.000,00 | KECAMATAN PONGGOK |
| | 7.01.01.2.06.0003 | Penyediaan Peralatan Rumah Tangga | | | | | | | | | | | | | | |
| | | | *0* | | | | 6 0 | 8.500.000,00 | - | DANA ALOKASI UMUM (DAU) | - | - | - | | 9.350.000,00 | KECAMATAN PONGGOK |
| | 7.01.01.2.06.0004 | Penyediaan Bahan Logistik Kantor | | | | | | | | | | | | | | |
| | | | *Jumlah Paket Bahan Logistik Kantor yang Disediakan* | | | | 5 Paket | 16.500.000,00 | Kab. Blitar, Ponggok, Semua Kel/Desa | DANA ALOKASI UMUM (DAU) | - | - | - | | 18.150.000,00 | KECAMATAN PONGGOK |
| | 7.01.01.2.06.0005 | Penyediaan Barang Cetakan dan Penggandaan | | | | | | | | | | | | | | |
| | | | *Jumlah Paket Barang Cetakan dan Penggandaan yang Disediakan* | | | | 300 Paket | 17.000.000,00 | Kab. Blitar, Ponggok, Semua Kel/Desa | DANA ALOKASI UMUM (DAU) | - | - | - | | 18.700.000,00 | KECAMATAN PONGGOK |
| | 7.01.01.2.06.0009 | Penyelenggaraan Rapat Koordinasi dan Konsultasi SKPD | | | | | | | | | | | | | | |
| | | | *Jumlah Laporan Penyelenggaraan Rapat Koordinasi dan Konsultasi SKPD* | | | | 150 Laporan | 17.000.000,00 | Kab. Blitar, Ponggok, Semua Kel/Desa | DANA ALOKASI UMUM (DAU) | - | - | - | | 18.700.000,00 | KECAMATAN PONGGOK |
| | 7.01.01.2.07 | Pengadaan Barang Milik Daerah Penunjang Urusan Pemerintah Daerah | - | - | | | - | 29.500.000,00 | | | - | - | - | - | 32.450.000,00 | KECAMATAN PONGGOK |
| | 7.01.01.2.07.0005 | Pengadaan Mebel | | | | | | | | | | | | | | |
| | | | *Jumlah Paket Mebel yang Disediakan* | | | | 25 Unit | 14.500.000,00 | Kab. Blitar, Ponggok, Semua Kel/Desa | DANA ALOKASI UMUM (DAU) | - | - | - | | 15.950.000,00 | KECAMATAN PONGGOK |
| | 7.01.01.2.07.0006 | Pengadaan Peralatan dan Mesin Lainnya | | | | | | | | | | | | | | |
| | | | *Jumlah Unit Peralatan dan Mesin Lainnya yang Disediakan* | | | | 4 Unit | 15.000.000,00 | Kab. Blitar, Ponggok, Semua Kel/Desa | DANA ALOKASI UMUM (DAU) | - | - | - | | 16.500.000,00 | KECAMATAN PONGGOK |
| | 7.01.01.2.08 | Penyediaan Jasa Penunjang Urusan Pemerintahan Daerah | - | - | | | - | 143.500.000,00 | | | - | - | - | - | 157.300.000,00 | KECAMATAN PONGGOK |
| | 7.01.01.2.08.0001 | Penyediaan Jasa Surat Menyurat | | | | | | | | | | | | | | |
| | | | *Jumlah Laporan Penyediaan Jasa Surat Menyurat* | | | | 400 Laporan | 7.500.000,00 | Kab. Blitar, Ponggok, Semua Kel/Desa | DANA ALOKASI UMUM (DAU) | - | - | - | | 8.250.000,00 | KECAMATAN PONGGOK |
| | 7.01.01.2.08.0002 | Penyediaan Jasa Komunikasi, Sumber Daya Air dan Listrik | | | | | | | | | | | | | | |
| | | | *0* | | | | 36 0 | 17.500.000,00 | - | DANA ALOKASI UMUM (DAU) | - | - | - | | 18.700.000,00 | KECAMATAN PONGGOK |
| | 7.01.01.2.08.0004 | Penyediaan Jasa Pelayanan Umum Kantor | | | | | | | | | | | | | | |
| | | | *Jumlah Laporan Penyediaan Jasa Pelayanan Umum Kantor yang Disediakan* | | | | 6 Laporan | 118.500.000,00 | Kab. Blitar, Ponggok, Semua Kel/Desa | DANA ALOKASI UMUM (DAU) | - | - | - | | 130.350.000,00 | KECAMATAN PONGGOK |

| NO | KODE | URUSAN / BIDANG URUSAN / PROGRAM / KEGIATAN / SUB KEGIATAN | INDIKATOR PROGRAM / KEGIATAN / SUB KEGIATAN | TARGET AKHIR PERIODE RENSTRA OPD | REALISASI CAPAIAN RENJA OPD TAHUN 2024 | PRAKIRAAN CAPAIAN TARGET RENJA OPD TAHUN 2025 | CAPAIAN KINERJA DAN KERANGKA PENDANAAN | | | | | | KELOMPOK SASARAN | PRAKIRAAN MAJU RENCANA TAHUN 2027 | | PERANGKAT DAERAH PENANGGUNG JAWAB |
|---|---|---|---|---|---|---|---|---|---|---|---|---|---|---|---|---|
| | | | | | | | TARGET 2026 | PAGU INDIKATIF (Rp) | LOKASI | SUMBER DANA | PRIORITAS | | | TARGET | PAGU INDIKATIF (Rp) | |
| | | | | | | | | | | | NASIONAL | DAERAH | | | | |
| 1 | 2 | 3 | 4 | 5 | 6 | 7 | 8 | 9 | 10 | 11 | 12 | 13 | 14 | 15 | 16 | 17 |
| | 7.01.01.2.09 | Pemeliharaan Barang Milik Daerah Penunjang Urusan Pemerintahan Daerah | - | - | | | - | 93.750.000,00 | | | - | - | - | - | 103.125.000,00 | KECAMATAN PONGGOK |
| | 7.01.01.2.09.0001 | Penyediaan Jasa Pemeliharaan, Biaya Pemeliharaan, dan Pajak Kendaraan Perorangan Dinas atau Kendaraan Dinas Jabatan | | | | | | | | | | | | | | |
| | | | *Jumlah Kendaraan Perorangan Dinas atau Kendaraan Dinas Jabatan yang Dipelihara dan dibayarkan Pajaknya* | | | | 12 Unit | 28.750.000,00 | Kab. Blitar, Ponggok, Semua Kel/Desa | DANA ALOKASI UMUM (DAU) | - | - | - | | 31.625.000,00 | KECAMATAN PONGGOK |
| | 7.01.01.2.09.0006 | Pemeliharaan Peralatan dan Mesin Lainnya | | | | | | | | | | | | | | |
| | | | *Jumlah Peralatan dan Mesin Lainnya yang Dipelihara* | | | | 22 Unit | 35.000.000,00 | Kab. Blitar, Ponggok, Semua Kel/Desa | DANA ALOKASI UMUM (DAU) | - | - | - | | 38.500.000,00 | KECAMATAN PONGGOK |
| | 7.01.01.2.09.0009 | Pemeliharaan/Rehabilitasi Gedung Kantor dan Bangunan Lainnya | | | | | | | | | | | | | | |
| | | | *Jumlah Gedung Kantor dan Bangunan Lainnya yang Dipelihara/Direhabilitasi* | | | | 2 Unit | 30.000.000,00 | Kab. Blitar, Ponggok, Semua Kel/Desa | DANA ALOKASI UMUM (DAU) | - | - | - | | 33.000.000,00 | KECAMATAN PONGGOK |
| 2. | **7.01.02** | **PROGRAM PENYELENGGARAAN PEMERINTAHAN DAN PELAYANAN PUBLIK** | **-** | **-** | | | **-** | **88.875.000,00** | | | | | | **-** | **92.562.500,00** | |
| | 7.01.02.2.01 | Koordinasi Penyelenggaraan Kegiatan<br><br>Pemerintahan di Tingkat Kecamatan | - | - | | | - | 52.000.000,00 | | | - | - | - | - | 52.000.000,00 | KECAMATAN PONGGOK |
| | 7.01.02.2.01.0001 | Koordinasi/Sinergi Perencanaan dan Pelaksanaan Kegiatan Pemerintahan dengan Perangkat Daerah dan Instansi Vertikal Terkait | | | | | | | | | | | | | | |
| | | | *Jumlah Laporan Koordinasi/Sinergi Perencanaan dan Pelaksanaan Kegiatan Pemerintahan dengan Perangkat Daerah dan Instansi Vertikal Terkait* | | | | 50 Laporan | 52.000.000,00 | Kab. Blitar, Ponggok, Semua Kel/Desa | DANA ALOKASI UMUM (DAU) | - | - | - | | 52.000.000,00 | KECAMATAN PONGGOK |
| | 7.01.02.2.02 | Penyelenggaraan Urusan Pemerintahan yang Tidak Dilaksanakan oleh Unit Kerja Perangkat Daerah yang Ada di Kecamatan | - | - | | | - | 36.875.000,00 | | | - | - | - | - | 40.562.500,00 | KECAMATAN PONGGOK |
| | 7.01.02.2.02.0003 | Peningkatan Efektifitas Pelaksanaan Pelayanan kepada Masyarakat di Wilayah Kecamatan | | | | | | | | | | | | | | |
| | | | *Jumlah Laporan Peningkatan Efektifitas Pelaksanaan Pelayanan kepada Masyarakat di Wilayah Kecamatan* | | | | 370 Laporan | 36.875.000,00 | Kab. Blitar, Ponggok, Semua Kel/Desa | DANA ALOKASI UMUM (DAU) | - | - | - | | 40.562.500,00 | KECAMATAN PONGGOK |
| 3. | **7.01.03** | **PROGRAM PEMBERDAYAAN MASYARAKAT DESA DAN KELURAHAN** | **-** | **-** | | | **-** | **263.070.000,00** | | | | | | **-** | **289.377.000,00** | |

| NO | KODE | URUSAN / BIDANG URUSAN / PROGRAM / KEGIATAN / SUB KEGIATAN | INDIKATOR PROGRAM / KEGIATAN / SUB KEGIATAN | TARGET AKHIR PERIODE RENSTRA OPD | REALISASI CAPAIAN RENJA OPD TAHUN 2024 | PRAKIRAAN CAPAIAN TARGET RENJA OPD TAHUN 2025 | CAPAIAN KINERJA DAN KERANGKA PENDANAAN | | | | | | KELOMPOK SASARAN | PRAKIRAAN MAJU RENCANA TAHUN 2027 | | PERANGKAT DAERAH PENANGGUNG JAWAB |
|---|---|---|---|---|---|---|---|---|---|---|---|---|---|---|---|---|
| | | | | | | | TARGET 2026 | PAGU INDIKATIF (Rp) | LOKASI | SUMBER DANA | PRIORITAS | | | TARGET | PAGU INDIKATIF (Rp) | |
| | | | | | | | | | | | NASIONAL | DAERAH | | | | |
| 1 | 2 | 3 | 4 | 5 | 6 | 7 | 8 | 9 | 10 | 11 | 12 | 13 | 14 | 15 | 16 | 17 |
| | 7.01.03.2.01 | Koordinasi Kegiatan Pemberdayaan Desa | - | - | | | - | 263.070.000,00 | | | - | - | - | - | 289.377.000,00 | KECAMATAN PONGGOK |
| | 7.01.03.2.01.0001 | Peningkatan Partisipasi Masyarakat dalam Forum Musyawarah Perencanaan Pembangunan di Desa | | | | | | | | | | | | | | |
| | | | *Jumlah Lembaga Kemasyarakatan yang Berpartisipasi dalam Forum Musyawarah Perencanaan Pembangunan di Desa* | | | | 18 Lembaga Kemasyarakatan | 263.070.000,00 | Kab. Blitar, Ponggok, Semua Kel/Desa | DANA ALOKASI UMUM (DAU) | - | - | - | | 289.377.000,00 | KECAMATAN PONGGOK |
| 4. | **7.01.04** | **PROGRAM KOORDINASI KETENTRAMAN DAN KETERTIBAN UMUM** | **-** | **-** | | | **-** | **131.075.000,00** | | | | | | **-** | **144.182.500,00** | |
| | 7.01.04.2.02 | Koordinasi Penerapan dan Penegakan Peraturan Daerah dan Peraturan Kepala Daerah | - | - | | | - | 131.075.000,00 | | | - | - | - | - | 144.182.500,00 | KECAMATAN PONGGOK |
| | 7.01.04.2.02.0001 | Koordinasi/Sinergi dengan Perangkat Daerah yang Tugas dan Fungsinya di Bidang Penegakan Peraturan Perundang-Undangan dan/atau Kepolisian Negara Republik Indonesia | | | | | | | | | | | | | | |
| | | | *Jumlah Laporan Koordinasi/Sinergi dengan Perangkat Daerah yang Tugas dan Fungsinya di Bidang Penegakan Peraturan Perundang-Undangan dan/atau Kepolisian Negara Republik Indonesia* | | | | 30 Laporan | 131.075.000,00 | Kab. Blitar, Ponggok, Semua Kel/Desa | DANA ALOKASI UMUM (DAU) | - | - | - | | 144.182.500,00 | KECAMATAN PONGGOK |
| 5. | **7.01.05** | **PROGRAM PENYELENGGARAAN URUSAN PEMERINTAHAN UMUM** | **-** | **-** | | | **-** | **224.425.000,00** | | | | | | **-** | **246.867.500,00** | |
| | 7.01.05.2.01 | Penyelenggaraan Urusan Pemerintahan Umum Sesuai Penugasan Kepala Daerah | - | - | | | - | 224.425.000,00 | | | - | - | - | - | 246.867.500,00 | KECAMATAN PONGGOK |
| | 7.01.05.2.01.0003 | Pembinaan Persatuan dan Kesatuan Bangsa | | | | | | | | | | | | | | |
| | | | *Jumlah Orang yang Mengikuti Pembinaan Persatuan dan Kesatuan Bangsa* | | | | 4 Orang | 224.425.000,00 | Kab. Blitar, Ponggok, Semua Kel/Desa | DANA ALOKASI UMUM (DAU) | - | - | - | | 246.867.500,00 | KECAMATAN PONGGOK |
| 6. | **7.01.06** | **PROGRAM PEMBINAAN DAN PENGAWASAN PEMERINTAHAN DESA** | **-** | **-** | | | **-** | **142.200.000,00** | | | | | | **-** | **156.420.000,00** | |
| | 7.01.06.2.01 | Fasilitasi, Rekomendasi dan Koordinasi<br><br>Pembinaan dan Pengawasan Pemerintahan Desa | - | - | | | - | 142.200.000,00 | | | - | - | - | - | 156.420.000,00 | KECAMATAN PONGGOK |
| | 7.01.06.2.01.0001 | Fasilitasi Penyusunan Peraturan Desa dan<br><br>Peraturan Kepala Desa | | | | | | | | | | | | | | |
| | | | *Jumlah Dokumen yang Difasilitasi dalam rangka Penyusunan Peraturan Desa dan Peraturan Kepala Desa* | | | | 30 Dokumen | 95.000.000,00 | Kab. Blitar, Ponggok, Semua Kel/Desa | DANA ALOKASI UMUM (DAU) | - | - | - | | 104.500.000,00 | KECAMATAN PONGGOK |

| NO | KODE | URUSAN / BIDANG URUSAN / PROGRAM / KEGIATAN / SUB KEGIATAN | INDIKATOR PROGRAM / KEGIATAN / SUB KEGIATAN | TARGET AKHIR PERIODE RENSTRA OPD | REALISASI CAPAIAN RENJA OPD TAHUN 2024 | PRAKIRAAN CAPAIAN TARGET RENJA OPD TAHUN 2025 | CAPAIAN KINERJA DAN KERANGKA PENDANAAN | | | | | | KELOMPOK SASARAN | PRAKIRAAN MAJU RENCANA TAHUN 2027 | | PERANGKAT DAERAH PENANGGUNG JAWAB |
|---|---|---|---|---|---|---|---|---|---|---|---|---|---|---|---|---|
| | | | | | | | TARGET 2026 | PAGU INDIKATIF (Rp) | LOKASI | SUMBER DANA | PRIORITAS | | | TARGET | PAGU INDIKATIF (Rp) | |
| | | | | | | | | | | | NASIONAL | DAERAH | | | | |
| 1 | 2 | 3 | 4 | 5 | 6 | 7 | 8 | 9 | 10 | 11 | 12 | 13 | 14 | 15 | 16 | 17 |
| | 7.01.06.2.01.0002 | Fasilitasi Administrasi Tata Pemerintahan Desa | | | | | | | | | | | | | | |
| | | | *Jumlah Dokumen yang Difasilitasi dalam rangka Administrasi Tata Pemerintahan Desa* | | | | 15 Dokumen | 22.200.000,00 | Kab. Blitar, Ponggok, Semua Kel/Desa | DANA ALOKASI UMUM (DAU) | - | - | - | | 24.420.000,00 | KECAMATAN PONGGOK |
| | 7.01.06.2.01.0003 | Fasilitasi Pengelolaan Keuangan Desa dan Pendayagunaan Aset Desa | | | | | | | | | | | | | | |
| | | | *Jumlah Dokumen yang Difasilitasi dalam rangka Pengelolaan Keuangan Desa dan Pendayagunaan Aset Desa* | | | | 30 Dokumen | 25.000.000,00 | Kab. Blitar, Ponggok, Semua Kel/Desa | DANA ALOKASI UMUM (DAU) | - | - | - | | 27.500.000,00 | KECAMATAN PONGGOK |
| | | **KECAMATAN WONODADI** | | | | | | **2.881.196.629,00** | | | | | | | **3.169.314.092,00** | |
| | **7** | **UNSUR KEWILAYAHAN** | | | | | | **2.858.503.079,00** | | | | | | | **3.144.351.187,00** | |
| | **7.01** | **KECAMATAN** | | | | | | **2.858.503.079,00** | | | | | | | **3.144.351.187,00** | |
| 1. | **7.01.01** | **PROGRAM PENUNJANG URUSAN PEMERINTAHAN DAERAH KABUPATEN/KOTA** | **-** | **-** | | | **-** | **2.260.383.789,00** | | | | | | **-** | **2.486.422.168,00** | |
| | 7.01.01.2.01 | Perencanaan, Penganggaran, dan Evaluasi Kinerja Perangkat Daerah | - | - | | | - | 14.641.000,00 | | | - | - | - | - | 16.105.100,00 | KECAMATAN WONODADI |
| | 7.01.01.2.01.0001 | Penyusunan Dokumen Perencanaan Perangkat Daerah | | | | | | | | | | | | | | |
| | | | *Jumlah Dokumen Perencanaan Perangkat Daerah* | | | | 19 Dokumen | 14.641.000,00 | Kab. Blitar, Wonodadi, Semua Kel/Desa | DANA ALOKASI UMUM (DAU) | - | - | - | | 16.105.100,00 | KECAMATAN WONODADI |
| | 7.01.01.2.02 | Administrasi Keuangan Perangkat Daerah | - | - | | | - | 1.770.157.115,00 | | | - | - | - | - | 1.947.172.827,00 | KECAMATAN WONODADI |
| | 7.01.01.2.02.0001 | Penyediaan Gaji dan Tunjangan ASN | | | | | | | | | | | | | | |
| | | | *Jumlah Orang yang Menerima Gaji dan Tunjangan ASN* | | | | 16 Orang/bulan | 1.674.990.615,00 | Kab. Blitar, Wonodadi, Semua Kel/Desa | DANA ALOKASI UMUM (DAU) | - | - | - | | 1.842.489.677,00 | KECAMATAN WONODADI |
| | 7.01.01.2.02.0002 | Penyediaan Administrasi Pelaksanaan Tugas ASN | | | | | | | | | | | | | | |
| | | | *Jumlah Dokumen Hasil Penyediaan Administrasi Pelaksanaan Tugas ASN* | | | | 19 Dokumen | 43.923.000,00 | Kab. Blitar, Wonodadi, Semua Kel/Desa | DANA ALOKASI UMUM (DAU) | - | - | - | | 48.315.300,00 | KECAMATAN WONODADI |
| | 7.01.01.2.02.0004 | Koordinasi dan Pelaksanaan Akuntansi SKPD | | | | | | | | | | | | | | |
| | | | *Jumlah Dokumen Koordinasi dan Pelaksanaan Akuntansi SKPD* | | | | 29 Dokumen | 29.282.000,00 | - | DANA ALOKASI UMUM (DAU) | - | - | - | | 32.210.200,00 | KECAMATAN WONODADI |
| | 7.01.01.2.02.0007 | Koordinasi dan Penyusunan Laporan Keuangan Bulanan/ Triwulanan/ Semesteran SKPD | | | | | | | | | | | | | | |

| NO | KODE | URUSAN / BIDANG URUSAN / PROGRAM / KEGIATAN / SUB KEGIATAN | INDIKATOR PROGRAM / KEGIATAN / SUB KEGIATAN | TARGET AKHIR PERIODE RENSTRA OPD | REALISASI CAPAIAN RENJA OPD TAHUN 2024 | PRAKIRAAN CAPAIAN TARGET RENJA OPD TAHUN 2025 | CAPAIAN KINERJA DAN KERANGKA PENDANAAN | | | | | | KELOMPOK SASARAN | PRAKIRAAN MAJU RENCANA TAHUN 2027 | | PERANGKAT DAERAH PENANGGUNG JAWAB |
|---|---|---|---|---|---|---|---|---|---|---|---|---|---|---|---|---|
| | | | | | | | TARGET 2026 | PAGU INDIKATIF (Rp) | LOKASI | SUMBER DANA | PRIORITAS | | | TARGET | PAGU INDIKATIF (Rp) | |
| | | | | | | | | | | | NASIONAL | DAERAH | | | | |
| 1 | 2 | 3 | 4 | 5 | 6 | 7 | 8 | 9 | 10 | 11 | 12 | 13 | 14 | 15 | 16 | 17 |
| | | | *Jumlah Laporan Keuangan Bulanan/ Triwulanan/ Semesteran SKPD dan Laporan Koordinasi Penyusunan Laporan Keuangan Bulanan/Triwulanan/Semesteran SKPD* | | | | 12 Laporan | 21.961.500,00 | Kab. Blitar, Wonodadi, Semua Kel/Desa | DANA ALOKASI UMUM (DAU) | - | - | - | | 24.157.650,00 | KECAMATAN WONODADI |
| | 7.01.01.2.03 | Administrasi Barang Milik Daerah pada Perangkat Daerah | - | - | | | - | 20.620.000,00 | | | - | - | - | - | 22.682.000,00 | KECAMATAN WONODADI |
| | 7.01.01.2.03.0001 | Penyusunan Perencanaan Kebutuhan Barang Milik Daerah SKPD | | | | | | | | | | | | | | |
| | | | *0* | | | | 2 0 | 20.620.000,00 | - | DANA ALOKASI UMUM (DAU) | - | - | - | | 22.682.000,00 | KECAMATAN WONODADI |
| | 7.01.01.2.05 | Administrasi Kepegawaian Perangkat Daerah | - | - | | | - | 36.602.500,00 | | | - | - | - | - | 40.262.750,00 | KECAMATAN WONODADI |
| | 7.01.01.2.05.0009 | Pendidikan dan Pelatihan Pegawai Berdasarkan Tugas dan Fungsi | | | | | | | | | | | | | | |
| | | | *Jumlah Pegawai Berdasarkan Tugas dan Fungsi yang Mengikuti Pendidikan dan Pelatihan* | | | | 16 Orang | 36.602.500,00 | Kab. Blitar, Wonodadi, Semua Kel/Desa | DANA ALOKASI UMUM (DAU) | - | - | - | | 40.262.750,00 | KECAMATAN WONODADI |
| | 7.01.01.2.06 | Administrasi Umum Perangkat Daerah | - | - | | | - | 129.206.825,00 | | | - | - | - | - | 142.127.507,00 | KECAMATAN WONODADI |
| | 7.01.01.2.06.0003 | Penyediaan Peralatan Rumah Tangga | | | | | | | | | | | | | | |
| | | | - | | | | - | 18.301.250,00 | - | - | - | - | - | | 20.131.375,00 | KECAMATAN WONODADI |
| | 7.01.01.2.06.0004 | Penyediaan Bahan Logistik Kantor | | | | | | | | | | | | | | |
| | 7.01.01.2.06.0005 | Penyediaan Barang Cetakan dan Penggandaan | | | | | | | | | | | | | | |
| | 7.01.01.2.06.0009 | Penyelenggaraan Rapat Koordinasi dan Konsultasi SKPD | | | | | | | | | | | | | | |
| | | | *Jumlah Laporan Penyelenggaraan Rapat Koordinasi dan Konsultasi SKPD* | | | | 12 Laporan | 51.975.550,00 | Kab. Blitar, Wonodadi, Semua Kel/Desa | DANA ALOKASI UMUM (DAU) | - | - | - | | 57.173.105,00 | KECAMATAN WONODADI |
| | 7.01.01.2.06.0010 | Penatausahaan Arsip Dinamis pada SKPD | | | | | | | | | | | | | | |
| | | | *Jumlah Dokumen Penatausahaan Arsip Dinamis pada SKPD* | | | | 12 Dokumen | 23.425.600,00 | Kab. Blitar, Wonodadi, Semua Kel/Desa | DANA ALOKASI UMUM (DAU) | - | - | - | | 25.768.160,00 | KECAMATAN WONODADI |
| | 7.01.01.2.07 | Pengadaan Barang Milik Daerah Penunjang Urusan Pemerintah Daerah | - | - | | | - | 59.895.000,00 | | | - | - | - | - | 65.884.500,00 | KECAMATAN WONODADI |
| | 7.01.01.2.07.0005 | Pengadaan Mebel | | | | | | | | | | | | | | |
| | | | *Jumlah Paket Mebel yang Disediakan* | | | | 2 Unit | 29.947.500,00 | Kab. Blitar, Wonodadi, Semua Kel/Desa | DANA ALOKASI UMUM (DAU) | - | - | - | | 32.942.250,00 | KECAMATAN WONODADI |
| | 7.01.01.2.07.0006 | Pengadaan Peralatan dan Mesin Lainnya | | | | | | | | | | | | | | |

| NO | KODE | URUSAN / BIDANG URUSAN / PROGRAM / KEGIATAN / SUB KEGIATAN | INDIKATOR PROGRAM / KEGIATAN / SUB KEGIATAN | TARGET AKHIR PERIODE RENSTRA OPD | REALISASI CAPAIAN RENJA OPD TAHUN 2024 | PRAKIRAAN CAPAIAN TARGET RENJA OPD TAHUN 2025 | CAPAIAN KINERJA DAN KERANGKA PENDANAAN | | | | | | KELOMPOK SASARAN | PRAKIRAAN MAJU RENCANA TAHUN 2027 | | PERANGKAT DAERAH PENANGGUNG JAWAB |
|---|---|---|---|---|---|---|---|---|---|---|---|---|---|---|---|---|
| | | | | | | | TARGET 2026 | PAGU INDIKATIF (Rp) | LOKASI | SUMBER DANA | PRIORITAS | | | TARGET | PAGU INDIKATIF (Rp) | |
| | | | | | | | | | | | NASIONAL | DAERAH | | | | |
| 1 | 2 | 3 | 4 | 5 | 6 | 7 | 8 | 9 | 10 | 11 | 12 | 13 | 14 | 15 | 16 | 17 |
| | | | *Jumlah Unit Peralatan dan Mesin Lainnya yang Disediakan* | | | | 2 Unit | 29.947.500,00 | Kab. Blitar, Wonodadi, Semua Kel/Desa | DANA ALOKASI UMUM (DAU) | - | - | - | | 32.942.250,00 | KECAMATAN WONODADI |
| | 7.01.01.2.08 | Penyediaan Jasa Penunjang Urusan Pemerintahan Daerah | - | - | | | - | 136.812.800,00 | | | - | - | - | - | 150.494.080,00 | KECAMATAN WONODADI |
| | 7.01.01.2.08.0002 | Penyediaan Jasa Komunikasi, Sumber Daya Air dan Listrik | | | | | | | | | | | | | | |
| | | | *Jumlah Laporan Penyediaan Jasa Komunikasi, Sumber Daya Air dan Listrik yang Disediakan* | | | | 12 Laporan | 24.889.700,00 | Kab. Blitar, Wonodadi, Semua Kel/Desa | DANA ALOKASI UMUM (DAU) | - | - | - | | 27.378.670,00 | KECAMATAN WONODADI |
| | 7.01.01.2.08.0003 | Penyediaan Jasa Peralatan dan Perlengkapan Kantor | | | | | | | | | | | | | | |
| | | | - | | | | - | 23.292.500,00 | Kab. Blitar, Wonodadi, Semua Kel/Desa | - | - | - | - | | 25.621.750,00 | KECAMATAN WONODADI |
| | 7.01.01.2.08.0004 | Penyediaan Jasa Pelayanan Umum Kantor | | | | | | | | | | | | | | |
| | | | *Jumlah Laporan Penyediaan Jasa Pelayanan Umum Kantor yang Disediakan* | | | | 12 Laporan | 88.630.600,00 | Kab. Blitar, Wonodadi, Semua Kel/Desa | - | - | - | - | | 97.493.660,00 | KECAMATAN WONODADI |
| | 7.01.01.2.09 | Pemeliharaan Barang Milik Daerah Penunjang Urusan Pemerintahan Daerah | - | - | | | - | 92.448.549,00 | | | - | - | - | - | 101.693.404,00 | KECAMATAN WONODADI |
| | 7.01.01.2.09.0002 | Penyediaan Jasa Pemeliharaan, Biaya Pemeliharaan, Pajak dan Perizinan Kendaraan Dinas Operasional atau Lapangan | | | | | | | | | | | | | | |
| | | | *Jumlah Kendaraan Dinas Operasional atau Lapangan yang Dipelihara dan dibayarkan Pajak dan Perizinannya* | | | | 5 Unit | 25.621.750,00 | Kab. Blitar, Wonodadi, Semua Kel/Desa | DANA ALOKASI UMUM (DAU) | - | - | - | | 28.183.925,00 | KECAMATAN WONODADI |
| | 7.01.01.2.09.0006 | Pemeliharaan Peralatan dan Mesin Lainnya | | | | | | | | | | | | | | |
| | | | *Jumlah Peralatan dan Mesin Lainnya yang Dipelihara* | | | | 6 Unit | 19.033.300,00 | Kab. Blitar, Wonodadi, Semua Kel/Desa | DANA ALOKASI UMUM (DAU) | - | - | - | | 20.936.630,00 | KECAMATAN WONODADI |
| | 7.01.01.2.09.0009 | Pemeliharaan/Rehabilitasi Gedung Kantor dan Bangunan Lainnya | | | | | | | | | | | | | | |
| | | | *Jumlah Gedung Kantor dan Bangunan Lainnya yang Dipelihara/Direhabilitasi* | | | | 1 Unit | 47.793.499,00 | Kab. Blitar, Wonodadi, Semua Kel/Desa | DANA ALOKASI UMUM (DAU) | - | - | - | | 52.572.849,00 | KECAMATAN WONODADI |
| 2. | **7.01.02** | **PROGRAM PENYELENGGARAAN PEMERINTAHAN DAN PELAYANAN PUBLIK** | **-** | **-** | | | **-** | **73.116.100,00** | | | | | | **-** | **80.425.510,00** | |
| | 7.01.02.2.01 | Koordinasi Penyelenggaraan Kegiatan<br><br>Pemerintahan di Tingkat Kecamatan | - | - | | | - | 24.196.150,00 | | | - | - | - | - | 26.615.765,00 | KECAMATAN WONODADI |
| | 7.01.02.2.01.0001 | Koordinasi/Sinergi Perencanaan dan Pelaksanaan Kegiatan Pemerintahan dengan Perangkat Daerah dan Instansi Vertikal Terkait | | | | | | | | | | | | | | |

| NO | KODE | URUSAN / BIDANG URUSAN / PROGRAM / KEGIATAN / SUB KEGIATAN | INDIKATOR PROGRAM / KEGIATAN / SUB KEGIATAN | TARGET AKHIR PERIODE RENSTRA OPD | REALISASI CAPAIAN RENJA OPD TAHUN 2024 | PRAKIRAAN CAPAIAN TARGET RENJA OPD TAHUN 2025 | CAPAIAN KINERJA DAN KERANGKA PENDANAAN | | | | | | KELOMPOK SASARAN | PRAKIRAAN MAJU RENCANA TAHUN 2027 | | PERANGKAT DAERAH PENANGGUNG JAWAB |
|---|---|---|---|---|---|---|---|---|---|---|---|---|---|---|---|---|
| | | | | | | | TARGET 2026 | PAGU INDIKATIF (Rp) | LOKASI | SUMBER DANA | PRIORITAS | | | TARGET | PAGU INDIKATIF (Rp) | |
| | | | | | | | | | | | NASIONAL | DAERAH | | | | |
| 1 | 2 | 3 | 4 | 5 | 6 | 7 | 8 | 9 | 10 | 11 | 12 | 13 | 14 | 15 | 16 | 17 |
| | | | *Jumlah Laporan Koordinasi/Sinergi Perencanaan dan Pelaksanaan Kegiatan Pemerintahan dengan Perangkat Daerah dan Instansi Vertikal Terkait* | | | | 4 Laporan | 24.196.150,00 | Kab. Blitar, Wonodadi, Semua Kel/Desa | DANA ALOKASI UMUM (DAU) | - | - | - | | 26.615.765,00 | KECAMATAN WONODADI |
| | 7.01.02.2.02 | Penyelenggaraan Urusan Pemerintahan yang Tidak Dilaksanakan oleh Unit Kerja Perangkat Daerah yang Ada di Kecamatan | - | - | | | - | 24.198.150,00 | | | - | - | - | - | 26.615.765,00 | KECAMATAN WONODADI |
| | 7.01.02.2.02.0002 | Fasilitasi Percepatan Pencapaian Standar Pelayanan Minimal di Wilayah Kecamatan | | | | | | | | | | | | | | |
| | | | *Jumlah Laporan Fasilitasi Percepatan Pencapaian Standar Pelayanan Minimal di Wilayah Kecamatan* | | | | 4 Laporan | 24.198.150,00 | Kab. Blitar, Wonodadi, Semua Kel/Desa | DANA ALOKASI UMUM (DAU) | - | - | - | | 26.615.765,00 | KECAMATAN WONODADI |
| | 7.01.02.2.04 | Pelaksanaan Urusan Pemerintahan yang Dilimpahkan kepada Camat | - | - | | | - | 24.721.800,00 | | | - | - | - | - | 27.193.980,00 | KECAMATAN WONODADI |
| | 7.01.02.2.04.0003 | Pelaksanaan Urusan Pemerintahan yang Terkait dengan Kewenangan Lain yang Dilimpahkan | | | | | | | | | | | | | | |
| | | | *Jumlah Laporan Pelaksanaan Kewenangan Lain yang Dilimpahkan* | | | | 4 Laporan | 24.721.800,00 | Kab. Blitar, Wonodadi, Semua Kel/Desa | DANA ALOKASI UMUM (DAU) | - | - | - | | 27.193.980,00 | KECAMATAN WONODADI |
| 3. | **7.01.03** | **PROGRAM PEMBERDAYAAN MASYARAKAT DESA DAN KELURAHAN** | **-** | **-** | | | **-** | **136.426.140,00** | | | | | | **-** | **150.068.754,00** | |
| | 7.01.03.2.01 | Koordinasi Kegiatan Pemberdayaan Desa | - | - | | | - | 66.426.140,00 | | | - | - | - | - | 73.068.754,00 | KECAMATAN WONODADI |
| | 7.01.03.2.01.0001 | Peningkatan Partisipasi Masyarakat dalam Forum Musyawarah Perencanaan Pembangunan di Desa | | | | | | | | | | | | | | |
| | | | *Jumlah Lembaga Kemasyarakatan yang Berpartisipasi dalam Forum Musyawarah Perencanaan Pembangunan di Desa* | | | | 4 Lembaga Kemasyarakatan | 34.060.440,00 | Kab. Blitar, Wonodadi, Semua Kel/Desa | DANA ALOKASI UMUM (DAU) | - | - | - | | 37.466.484,00 | KECAMATAN WONODADI |
| | 7.01.03.2.01.0002 | Sinkronisasi Program Kerja dan Kegiatan Pemberdayaan Masyarakat yang Dilakukan oleh Pemerintah dan Swasta di Wilayah Kerja Kecamatan | | | | | | | | | | | | | | |
| | | | *Jumlah Dokumen Sinkronisasi Program Kerja dan Kegiatan Pemberdayaan Masyarakat yang Dilakukan oleh Pemerintah dan Swasta di Wilayah Kerja Kecamatan* | | | | 1 Dokumen | 32.365.700,00 | Kab. Blitar, Wonodadi, Semua Kel/Desa | DANA ALOKASI UMUM (DAU) | - | - | - | | 35.602.270,00 | KECAMATAN WONODADI |
| | 7.01.03.2.06 | Pemberdayaan dan Kesejahteraan Keluarga Tingkat Kecamatan dan Kelurahan | - | - | | | - | 70.000.000,00 | | | - | - | - | - | 77.000.000,00 | KECAMATAN WONODADI |
| | 7.01.03.2.06.0001 | Pembentukan dan Penumbuhan Karakter Keluarga Melalui Peningkatan Kesadaran Masyarakat akan Pentingnya Penghayatan dan Pengamalan Pancasila dalam Semua Aspek Kehidupan Bermasyarakat, Berbangsa, dan Bernegara | | | | | | | | | | | | | | |

| NO | KODE | URUSAN / BIDANG URUSAN / PROGRAM / KEGIATAN / SUB KEGIATAN | INDIKATOR PROGRAM / KEGIATAN / SUB KEGIATAN | TARGET AKHIR PERIODE RENSTRA OPD | REALISASI CAPAIAN RENJA OPD TAHUN 2024 | PRAKIRAAN CAPAIAN TARGET RENJA OPD TAHUN 2025 | CAPAIAN KINERJA DAN KERANGKA PENDANAAN | | | | | | KELOMPOK SASARAN | PRAKIRAAN MAJU RENCANA TAHUN 2027 | | PERANGKAT DAERAH PENANGGUNG JAWAB |
|---|---|---|---|---|---|---|---|---|---|---|---|---|---|---|---|---|
| | | | | | | | TARGET 2026 | PAGU INDIKATIF (Rp) | LOKASI | SUMBER DANA | PRIORITAS | | | TARGET | PAGU INDIKATIF (Rp) | |
| | | | | | | | | | | | NASIONAL | DAERAH | | | | |
| 1 | 2 | 3 | 4 | 5 | 6 | 7 | 8 | 9 | 10 | 11 | 12 | 13 | 14 | 15 | 16 | 17 |
| | | | *Jumlah Keluarga yang Mengikuti Pembentukan dan Penumbuhan Karakter Keluarga Melalui Peningkatan Kesadaran Masyarakat akan Pentingnya Penghayatan dan Pengamalan Pancasila dalam Semua Aspek Kehidupan Bermasyarakat, Berbangsa, dan Bernegara* | | | | 55 Keluarga | 14.000.000,00 | Kab. Blitar, Wonodadi, Semua Kel/Desa | DANA ALOKASI UMUM (DAU) | - | - | - | | 15.400.000,00 | KECAMATAN WONODADI |
| | 7.01.03.2.06.0003 | Peningkatan Ketahanan Pangan Keluarga | | | | | | | | | | | | | | |
| | | | *Jumlah Keluarga yang Mengikuti Peningkatan Ketahanan Pangan Keluarga* | | | | 55 Keluarga | 14.000.000,00 | Kab. Blitar, Wonodadi, Semua Kel/Desa | DANA ALOKASI UMUM (DAU) | - | - | - | | 15.400.000,00 | KECAMATAN WONODADI |
| | 7.01.03.2.06.0005 | Peningkatan Kesadaran Keluarga dalam Mewujudkan Rumah Sehat dan Layak Huni serta Kesadaran Hukum tentang Kepemilikan Rumah | | | | | | | | | | | | | | |
| | | | *Jumlah Keluarga yang Mengikuti Peningkatan Kesadaran Keluarga dalam Mewujudkan Rumah Sehat dan Layak Huni serta Kesadaran Hukum tentang Kepemilikan Rumah* | | | | 55 Keluarga | 14.000.000,00 | Kab. Blitar, Wonodadi, Semua Kel/Desa | DANA ALOKASI UMUM (DAU) | - | - | - | | 15.400.000,00 | KECAMATAN WONODADI |
| | 7.01.03.2.06.0008 | Penumbuhan Kesadaran Keluarga dalam Peningkatan Taraf Hidup Keluarga Melalui Kehidupan Berkoperasi dan Pengembangan Ekonomi Lainnya | | | | | | | | | | | | | | |
| | | | *Jumlah Keluarga yang Mengikuti Penumbuhan Kesadaran Keluarga dalam Peningkatan Taraf Hidup Keluarga melalui Kehidupan Berkoperasi dan Pengembangan Ekonomi Lainnya* | | | | 55 Keluarga | 14.000.000,00 | Kab. Blitar, Wonodadi, Semua Kel/Desa | DANA ALOKASI UMUM (DAU) | - | - | - | | 15.400.000,00 | KECAMATAN WONODADI |
| | 7.01.03.2.06.0010 | Pelatihan Keluarga Tanggap Bencana Alam | | | | | | | | | | | | | | |
| | | | *Jumlah Keluarga yang Mengikuti Pelatihan Keluarga Tanggap Bencana Alam* | | | | 55 Keluarga | 14.000.000,00 | Kab. Blitar, Wonodadi, Semua Kel/Desa | DANA ALOKASI UMUM (DAU) | - | - | - | | 15.400.000,00 | KECAMATAN WONODADI |
| 4. | **7.01.04** | **PROGRAM KOORDINASI KETENTRAMAN DAN KETERTIBAN UMUM** | **-** | **-** | | | **-** | **185.096.200,00** | | | | | | **-** | **203.605.820,00** | |
| | 7.01.04.2.01 | Koordinasi Upaya Penyelenggaraan Ketenteraman dan Ketertiban Umum | - | - | | | - | 134.500.000,00 | | | - | - | - | - | 147.950.000,00 | KECAMATAN WONODADI |
| | 7.01.04.2.01.0001 | Sinergitas dengan Kepolisian Negara Republik Indonesia, Tentara Nasional Indonesia dan Instansi Vertikal di Wilayah Kecamatan | | | | | | | | | | | | | | |
| | | | *Jumlah Laporan Hasil Sinergitas dengan Kepolisian Negara Republik Indonesia, Tentara Nasional Indonesia dan Instansi Vertikal di Wilayah Kecamatan* | | | | 1 Laporan | 47.500.000,00 | - | DANA ALOKASI UMUM (DAU) | - | - | - | | 52.250.000,00 | KECAMATAN WONODADI |
| | 7.01.04.2.01.0002 | Harmonisasi Hubungan dengan Tokoh Agama dan Tokoh Masyarakat | | | | | | | | | | | | | | |

| NO | KODE | URUSAN / BIDANG URUSAN / PROGRAM / KEGIATAN / SUB KEGIATAN | INDIKATOR PROGRAM / KEGIATAN / SUB KEGIATAN | TARGET AKHIR PERIODE RENSTRA OPD | REALISASI CAPAIAN RENJA OPD TAHUN 2024 | PRAKIRAAN CAPAIAN TARGET RENJA OPD TAHUN 2025 | CAPAIAN KINERJA DAN KERANGKA PENDANAAN | | | | | | KELOMPOK SASARAN | PRAKIRAAN MAJU RENCANA TAHUN 2027 | | PERANGKAT DAERAH PENANGGUNG JAWAB |
|---|---|---|---|---|---|---|---|---|---|---|---|---|---|---|---|---|
| | | | | | | | TARGET 2026 | PAGU INDIKATIF (Rp) | LOKASI | SUMBER DANA | PRIORITAS | | | TARGET | PAGU INDIKATIF (Rp) | |
| | | | | | | | | | | | NASIONAL | DAERAH | | | | |
| 1 | 2 | 3 | 4 | 5 | 6 | 7 | 8 | 9 | 10 | 11 | 12 | 13 | 14 | 15 | 16 | 17 |
| | | | *Jumlah Laporan Pelaksanaan Harmonisasi Hubungan dengan Tokoh Agama dan Tokoh Masyarakat* | | | | 11 Laporan | 87.000.000,00 | Kab. Blitar, Wonodadi, Semua Kel/Desa | - | - | - | - | | 95.700.000,00 | KECAMATAN WONODADI |
| | 7.01.04.2.02 | Koordinasi Penerapan dan Penegakan Peraturan Daerah dan Peraturan Kepala Daerah | - | - | | | - | 50.596.200,00 | | | - | - | - | - | 55.655.820,00 | KECAMATAN WONODADI |
| | 7.01.04.2.02.0001 | Koordinasi/Sinergi dengan Perangkat Daerah yang Tugas dan Fungsinya di Bidang Penegakan Peraturan Perundang-Undangan dan/atau Kepolisian Negara Republik Indonesia | | | | | | | | | | | | | | |
| | | | - | | | | - | 50.596.200,00 | - | - | - | - | - | | 55.655.820,00 | KECAMATAN WONODADI |
| 5. | **7.01.05** | **PROGRAM PENYELENGGARAAN URUSAN PEMERINTAHAN UMUM** | **-** | **-** | | | **-** | **97.498.550,00** | | | | | | **-** | **107.248.405,00** | |
| | 7.01.05.2.01 | Penyelenggaraan Urusan Pemerintahan Umum Sesuai Penugasan Kepala Daerah | - | - | | | - | 97.498.550,00 | | | - | - | - | - | 107.248.405,00 | KECAMATAN WONODADI |
| | 7.01.05.2.01.0001 | Pembinaan Wawasan Kebangsaan dan Ketahanan Nasional dalam rangka Memantapkan Pengamalan Pancasila, Pelaksanaan Undang-Undang Dasar Negara Republik Indonesia Tahun<br>1945, Pelestarian Bhinneka Tunggal Ika serta Pemertahanan dan Pemeliharaan Keutuhan Negara Kesatuan Republik Indonesia | | | | | | | | | | | | | | |
| | 7.01.05.2.01.0002 | Fasilitasi, Koordinasi dan Pembinaan (Bimtek, Sosialisasi, Konsultasi) Wawasan Kebangsaan dan Ketahanan Nasional | | | | | | | | | | | | | | |
| | 7.01.05.2.01.0003 | Pembinaan Persatuan dan Kesatuan Bangsa | | | | | | | | | | | | | | |
| | 7.01.05.2.01.0004 | Pembinaan Kerukunan Antar Suku dan Intra Suku, Umat Beragama, Ras, dan Golongan Lainnya Guna Mewujudkan Stabilitas Keamanan Lokal, Regional, dan Nasional | | | | | | | | | | | | | | |
| | | | *Jumlah Orang yang Mengikuti Pembinaan Kerukunan Antar Suku dan Intra Suku , Umat Beragama, Ras, dan Golongan Lainnya Guna Mewujudkan Stabilitas Keamanan Lokal, Regional, dan Nasional* | | | | 33 Orang | 11.721.650,00 | Kab. Blitar, Wonodadi, Semua Kel/Desa | DANA ALOKASI UMUM (DAU) | - | - | - | | 12.893.815,00 | KECAMATAN WONODADI |
| | 7.01.05.2.01.0005 | Penanganan Konflik Sosial Sesuai Ketentuan Peraturan Perundang-Undangan | | | | | | | | | | | | | | |
| | | | *Jumlah Laporan Konflik yang Ditangani Sesuai Ketentuan Peraturan Perundang-Undangan* | | | | 8 Laporan | 9.420.000,00 | Kab. Blitar, Wonodadi, Semua Kel/Desa | DANA ALOKASI UMUM (DAU) | - | - | - | | 10.362.000,00 | KECAMATAN WONODADI |
| | 7.01.05.2.01.0006 | Pengembangan Kehidupan Demokrasi<br>berdasarkan Pancasila | | | | | | | | | | | | | | |
| | | | *0* | | | | 6 0 | 8.420.000,00 | Kab. Blitar, Wonodadi, Semua Kel/Desa | DANA ALOKASI UMUM (DAU) | - | - | - | | 9.262.000,00 | KECAMATAN WONODADI |
| | 7.01.05.2.01.0007 | Pelaksanaan Semua Urusan Pemerintahan yang Bukan Merupakan Kewenangan Daerah dan Tidak Dilaksanakan oleh Instansi Vertikal | | | | | | | | | | | | | | |

| NO | KODE | URUSAN / BIDANG URUSAN / PROGRAM / KEGIATAN / SUB KEGIATAN | INDIKATOR PROGRAM / KEGIATAN / SUB KEGIATAN | TARGET AKHIR PERIODE RENSTRA OPD | REALISASI CAPAIAN RENJA OPD TAHUN 2024 | PRAKIRAAN CAPAIAN TARGET RENJA OPD TAHUN 2025 | CAPAIAN KINERJA DAN KERANGKA PENDANAAN | | | | | | KELOMPOK SASARAN | PRAKIRAAN MAJU RENCANA TAHUN 2027 | | PERANGKAT DAERAH PENANGGUNG JAWAB |
|---|---|---|---|---|---|---|---|---|---|---|---|---|---|---|---|---|
| | | | | | | | TARGET 2026 | PAGU INDIKATIF (Rp) | LOKASI | SUMBER DANA | PRIORITAS | | | TARGET | PAGU INDIKATIF (Rp) | |
| | | | | | | | | | | | NASIONAL | DAERAH | | | | |
| 1 | 2 | 3 | 4 | 5 | 6 | 7 | 8 | 9 | 10 | 11 | 12 | 13 | 14 | 15 | 16 | 17 |
| | | | *Jumlah Dokumen Semua Urusan Pemerintahan yang Bukan Merupakan Kewenangan Daerah dan Tidak Dilaksanakan oleh Instansi Vertikal* | | | | 6 Dokumen | 11.690.000,00 | Kab. Blitar, Wonodadi, Semua Kel/Desa | DANA ALOKASI UMUM (DAU) | - | - | - | | 12.859.000,00 | KECAMATAN WONODADI |
| | 7.01.05.2.01.0008 | Pelaksanaan Tugas Forum Koordinasi Pimpinan di Kecamatan | | | | | | | | | | | | | | |
| | | | - | | | | - | 11.507.200,00 | - | - | - | - | - | | 12.657.920,00 | KECAMATAN WONODADI |
| 6. | **7.01.06** | **PROGRAM PEMBINAAN DAN PENGAWASAN PEMERINTAHAN DESA** | **-** | **-** | | | **-** | **105.982.300,00** | | | | | | **-** | **116.580.530,00** | |
| | 7.01.06.2.01 | Fasilitasi, Rekomendasi dan Koordinasi<br><br>Pembinaan dan Pengawasan Pemerintahan Desa | - | - | | | - | 105.982.300,00 | | | - | - | - | - | 116.580.530,00 | KECAMATAN WONODADI |
| | 7.01.06.2.01.0001 | Fasilitasi Penyusunan Peraturan Desa dan<br><br>Peraturan Kepala Desa | | | | | | | | | | | | | | |
| | | | *Jumlah Dokumen yang Difasilitasi dalam rangka Penyusunan Peraturan Desa dan Peraturan Kepala Desa* | | | | 10 Dokumen | 19.799.600,00 | Kab. Blitar, Wonodadi, Semua Kel/Desa | DANA ALOKASI UMUM (DAU) | - | - | - | | 21.779.560,00 | KECAMATAN WONODADI |
| | 7.01.06.2.01.0002 | Fasilitasi Administrasi Tata Pemerintahan Desa | | | | | | | | | | | | | | |
| | | | *Jumlah Dokumen yang Difasilitasi dalam rangka Administrasi Tata Pemerintahan Desa* | | | | 10 Dokumen | 12.800.000,00 | Kab. Blitar, Wonodadi, Semua Kel/Desa | DANA ALOKASI UMUM (DAU) | - | - | - | | 14.080.000,00 | KECAMATAN WONODADI |
| | 7.01.06.2.01.0003 | Fasilitasi Pengelolaan Keuangan Desa dan Pendayagunaan Aset Desa | | | | | | | | | | | | | | |
| | | | *Jumlah Dokumen yang Difasilitasi dalam rangka Pengelolaan Keuangan Desa dan Pendayagunaan Aset Desa* | | | | 10 Dokumen | 5.400.000,00 | Kab. Blitar, Wonodadi, Semua Kel/Desa | - | - | - | - | | 5.940.000,00 | KECAMATAN WONODADI |
| | 7.01.06.2.01.0004 | Fasilitasi Penerapan dan Penegakan Peraturan Perundang-Undangan | | | | | | | | | | | | | | |
| | | | *Jumlah Laporan Fasilitasi dalam rangka Penerapan dan Penegakan Peraturan Perundang-Undangan* | | | | 10 Laporan | 3.420.000,00 | Kab. Blitar, Semua Kecamatan, Semua Kel/Desa Kab. Blitar, Wonodadi, Semua Kel/Desa | DANA ALOKASI UMUM (DAU) | - | - | - | | 3.762.000,00 | KECAMATAN WONODADI |
| | 7.01.06.2.01.0005 | Fasilitasi Pelaksanaan Tugas Kepala Desa dan Perangkat Desa | | | | | | | | | | | | | | |
| | | | *Jumlah Dokumen Fasilitasi dalam rangka Pelaksanaan Tugas Kepala Desa dan Perangkat Desa* | | | | 11 Dokumen | 3.420.000,00 | Kab. Blitar, Wonodadi, Semua Kel/Desa | DANA ALOKASI UMUM (DAU) | - | - | - | | 3.762.000,00 | KECAMATAN WONODADI |
| | 7.01.06.2.01.0006 | Fasilitasi Pelaksanaan Pemilihan Kepala Desa | | | | | | | | | | | | | | |

| NO | KODE | URUSAN / BIDANG URUSAN / PROGRAM / KEGIATAN / SUB KEGIATAN | INDIKATOR PROGRAM / KEGIATAN / SUB KEGIATAN | TARGET AKHIR PERIODE RENSTRA OPD | REALISASI CAPAIAN RENJA OPD TAHUN 2024 | PRAKIRAAN CAPAIAN TARGET RENJA OPD TAHUN 2025 | CAPAIAN KINERJA DAN KERANGKA PENDANAAN | | | | | | KELOMPOK SASARAN | PRAKIRAAN MAJU RENCANA TAHUN 2027 | | PERANGKAT DAERAH PENANGGUNG JAWAB |
|---|---|---|---|---|---|---|---|---|---|---|---|---|---|---|---|---|
| | | | | | | | TARGET 2026 | PAGU INDIKATIF (Rp) | LOKASI | SUMBER DANA | PRIORITAS | | | TARGET | PAGU INDIKATIF (Rp) | |
| | | | | | | | | | | | NASIONAL | DAERAH | | | | |
| 1 | 2 | 3 | 4 | 5 | 6 | 7 | 8 | 9 | 10 | 11 | 12 | 13 | 14 | 15 | 16 | 17 |
| | | | *Jumlah Dokumen Fasilitasi dalam rangka Pelaksanaan Pemilihan Kepala Desa* | | | | 11 Dokumen | 3.200.000,00 | Kab. Blitar, Wonodadi, Semua Kel/Desa | DANA ALOKASI UMUM (DAU) | - | - | - | | 3.520.000,00 | KECAMATAN WONODADI |
| | 7.01.06.2.01.0007 | Fasilitasi Pelaksanaan Tugas dan Fungsi Badan Permusyawaratan Desa | | | | | | | | | | | | | | |
| | | | *0* | | | | 11 0 | 3.412.800,00 | - | DANA ALOKASI UMUM (DAU) | - | - | - | | 3.754.080,00 | KECAMATAN WONODADI |
| | 7.01.06.2.01.0008 | Rekomendasi Pengangkatan dan Pemberhentian Perangkat Desa | | | | | | | | | | | | | | |
| | | | - | | | | - | 3.155.000,00 | - | - | - | - | - | | 3.470.500,00 | KECAMATAN WONODADI |
| | 7.01.06.2.01.0009 | Fasilitasi Sinkronisasi Perencanaan Pembangunan Daerah dengan Pembangunan Desa | | | | | | | | | | | | | | |
| | 7.01.06.2.01.0010 | Fasilitasi Penetapan Lokasi Pembangunan Kawasan Perdesaan | | | | | | | | | | | | | | |
| | 7.01.06.2.01.0012 | Fasilitasi Pelaksanaan Tugas, Fungsi, dan Kewajiban Lembaga Kemasyarakatan | | | | | | | | | | | | | | |
| | | | *Jumlah Dokumen Fasilitasi dalam rangka Pelaksanaan Tugas, Fungsi, dan Kewajiban Lembaga Kemasyarakatan* | | | | 10 Dokumen | 3.303.900,00 | Kab. Blitar, Wonodadi, Semua Kel/Desa | - | - | - | - | | 3.634.290,00 | KECAMATAN WONODADI |
| | 7.01.06.2.01.0013 | Fasilitasi Penyusunan Perencanaan Pembangunan Partisipatif | | | | | | | | | | | | | | |
| | | | *Jumlah Dokumen Fasilitasi dalam rangka Perencanaan Pembangunan Partisipatif* | | | | 10 Dokumen | 3.870.000,00 | - | DANA ALOKASI UMUM (DAU) | - | - | - | | 4.257.000,00 | KECAMATAN WONODADI |
| | 7.01.06.2.01.0014 | Fasilitasi Kerja Sama Antar Desa dan Kerja Sama Desa dengan Pihak Ketiga | | | | | | | | | | | | | | |
| | | | - | | | | - | 3.650.000,00 | - | - | - | - | - | | 4.015.000,00 | KECAMATAN WONODADI |
| | 7.01.06.2.01.0015 | Fasilitasi Penataan, Pemanfaatan, dan Pendayagunaan Ruang Desa serta Penetapan dan Penegasan Batas Desa | | | | | | | | | | | | | | |
| | 7.01.06.2.01.0016 | Fasilitasi Penyusunan Program dan Pelaksanaan Pemberdayaan Masyarakat Desa | | | | | | | | | | | | | | |
| | | | *Jumlah Dokumen Fasilitasi dalam rangka Program dan Pelaksanaan Pemberdayaan Masyarakat Desa* | | | | 8 Dokumen | 15.800.000,00 | - | DANA ALOKASI UMUM (DAU) | - | - | - | | 17.380.000,00 | KECAMATAN WONODADI |
| | 7.01.06.2.01.0017 | Koordinasi Pendampingan Desa di Wilayahnya | | | | | | | | | | | | | | |
| | | | *Jumlah Laporan Hasil Koordinasi Pendampingan Desa di Wilayahnya* | | | | 8 Laporan | 6.000.000,00 | Kab. Blitar, Wonodadi, Semua Kel/Desa | DANA ALOKASI UMUM (DAU) | - | - | - | | 6.600.000,00 | KECAMATAN WONODADI |
| | 7.01.06.2.01.0018 | Koordinasi Pelaksanaan Pembangunan Kawasan Perdesaan di Wilayah Kecamatan | | | | | | | | | | | | | | |
| | | | *Jumlah Laporan Hasil Koordinasi Pelaksanaan Pembangunan Kawasan Perdesaan di Wilayah Kecamatan* | | | | 8 Laporan | 6.990.000,00 | Kab. Blitar, Wonodadi, Semua Kel/Desa | - | - | - | - | | 7.689.000,00 | KECAMATAN WONODADI |
| | **X** | **NON URUSAN** | | | | | | **22.693.550,00** | | | | | | | **24.962.905,00** | |
| | **X.XX** | **URUSAN PEMERINTAHAN BIDANG XX** | | | | | | **22.693.550,00** | | | | | | | **24.962.905,00** | |

| NO | KODE | URUSAN / BIDANG URUSAN / PROGRAM / KEGIATAN / SUB KEGIATAN | INDIKATOR PROGRAM / KEGIATAN / SUB KEGIATAN | TARGET AKHIR PERIODE RENSTRA OPD | REALISASI CAPAIAN RENJA OPD TAHUN 2024 | PRAKIRAAN CAPAIAN TARGET RENJA OPD TAHUN 2025 | CAPAIAN KINERJA DAN KERANGKA PENDANAAN | | | | | | KELOMPOK SASARAN | PRAKIRAAN MAJU RENCANA TAHUN 2027 | | PERANGKAT DAERAH PENANGGUNG JAWAB |
|---|---|---|---|---|---|---|---|---|---|---|---|---|---|---|---|---|
| | | | | | | | TARGET 2026 | PAGU INDIKATIF (Rp) | LOKASI | SUMBER DANA | PRIORITAS | | | TARGET | PAGU INDIKATIF (Rp) | |
| | | | | | | | | | | | NASIONAL | DAERAH | | | | |
| 1 | 2 | 3 | 4 | 5 | 6 | 7 | 8 | 9 | 10 | 11 | 12 | 13 | 14 | 15 | 16 | 17 |
| 1. | **X.XX.01** | **PROGRAM PENUNJANG URUSAN PEMERINTAHAN DAERAH KABUPATEN/KOTA** | **-** | **-** | | | **-** | **22.693.550,00** | | | | | | **-** | **24.962.905,00** | |
| | X.XX.01.2.06 | Administrasi Umum Perangkat Daerah | - | - | | | - | 22.693.550,00 | | | - | - | - | - | 24.962.905,00 | KECAMATAN WONODADI |
| | X.XX.01.2.06.0001 | Penyediaan Komponen Instalasi<br><br>Listrik/Penerangan Bangunan Kantor | | | | | | | | | | | | | | |
| | | | *Jumlah Paket Komponen Instalasi Listrik/Penerangan Bangunan Kantor yang Disediakan* | | | | 1 Paket | 22.693.550,00 | Kab. Blitar, Wonodadi, Semua Kel/Desa | DANA ALOKASI UMUM (DAU) | - | - | - | | 24.962.905,00 | KECAMATAN WONODADI |
| | | **KECAMATAN SANANKULON** | | | | | | **2.198.396.500,00** | | | | | | | **1.408.131.982,00** | |
| | **7** | **UNSUR KEWILAYAHAN** | | | | | | **2.198.396.500,00** | | | | | | | **1.408.131.982,00** | |
| | **7.01** | **KECAMATAN** | | | | | | **2.198.396.500,00** | | | | | | | **1.408.131.982,00** | |
| 1. | **7.01.01** | **PROGRAM PENUNJANG URUSAN PEMERINTAHAN DAERAH KABUPATEN/KOTA** | **-** | **-** | | | **-** | **1.841.855.400,00** | | | | | | **-** | **1.408.131.982,00** | |
| | 7.01.01.2.01 | Perencanaan, Penganggaran, dan Evaluasi Kinerja Perangkat Daerah | - | - | | | - | 5.827.500,00 | | | - | PP5: PENINGKATAN KETENTRAMAN, KETERTIBAN UMUM, DAN KUALITAS PELAYANAN PUBLIK | - | - | 5.827.500,00 | KECAMATAN SANANKULON |
| | 7.01.01.2.01.0001 | Penyusunan Dokumen Perencanaan Perangkat Daerah | | | | | | | | | | | | | | |
| | | | *Jumlah Dokumen Perencanaan Perangkat Daerah* | | | | 7 Dokumen | 3.892.300,00 | Kab. Blitar, Sanankulon, Semua Kel/Desa | - | - | PP5: PENINGKATAN KETENTRAMAN, KETERTIBAN UMUM, DAN KUALITAS PELAYANAN PUBLIK | - | | 3.892.300,00 | KECAMATAN SANANKULON |
| | 7.01.01.2.01.0006 | Koordinasi dan Penyusunan Laporan Capaian Kinerja dan Ikhtisar Realisasi Kinerja SKPD | | | | | | | | | | | | | | |
| | | | *Jumlah Laporan Capaian Kinerja dan Ikhtisar Realisasi Kinerja SKPD dan Laporan Hasil Koordinasi Penyusunan Laporan Capaian Kinerja dan Ikhtisar Realisasi Kinerja SKPD* | | | | 5 Laporan | 1.935.200,00 | Kab. Blitar, Sanankulon, Semua Kel/Desa | - | - | PP5: PENINGKATAN KETENTRAMAN, KETERTIBAN UMUM, DAN KUALITAS PELAYANAN PUBLIK | - | | 1.935.200,00 | KECAMATAN SANANKULON |

| NO | KODE | URUSAN / BIDANG URUSAN / PROGRAM / KEGIATAN / SUB KEGIATAN | INDIKATOR PROGRAM / KEGIATAN / SUB KEGIATAN | TARGET AKHIR PERIODE RENSTRA OPD | REALISASI CAPAIAN RENJA OPD TAHUN 2024 | PRAKIRAAN CAPAIAN TARGET RENJA OPD TAHUN 2025 | CAPAIAN KINERJA DAN KERANGKA PENDANAAN | | | | | | KELOMPOK SASARAN | PRAKIRAAN MAJU RENCANA TAHUN 2027 | | PERANGKAT DAERAH PENANGGUNG JAWAB |
|---|---|---|---|---|---|---|---|---|---|---|---|---|---|---|---|---|
| | | | | | | | TARGET 2026 | PAGU INDIKATIF (Rp) | LOKASI | SUMBER DANA | PRIORITAS | | | TARGET | PAGU INDIKATIF (Rp) | |
| | | | | | | | | | | | NASIONAL | DAERAH | | | | |
| 1 | 2 | 3 | 4 | 5 | 6 | 7 | 8 | 9 | 10 | 11 | 12 | 13 | 14 | 15 | 16 | 17 |
| | 7.01.01.2.02 | Administrasi Keuangan Perangkat Daerah | - | - | | | - | 1.194.775.669,00 | | | - | PP5: PENINGKATAN KETENTRAMAN, KETERTIBAN UMUM, DAN KUALITAS PELAYANAN PUBLIK | - | - | 1.297.775.669,00 | KECAMATAN SANANKULON |
| | 7.01.01.2.02.0001 | Penyediaan Gaji dan Tunjangan ASN | | | | | | | | | | | | | | |
| | | | *Jumlah Orang yang Menerima Gaji dan Tunjangan ASN* | | | | 14 Orang/bulan | 1.169.525.669,00 | Kab. Blitar, Sanankulon, Semua Kel/Desa | - | - | PP5: PENINGKATAN KETENTRAMAN, KETERTIBAN UMUM, DAN KUALITAS PELAYANAN PUBLIK | - | | 1.269.525.669,00 | KECAMATAN SANANKULON |
| | 7.01.01.2.02.0003 | Pelaksanaan Penatausahaan dan<br>Pengujian/Verifikasi Keuangan SKPD | | | | | | | | | | | | | | |
| | | | *Jumlah Dokumen Penatausahaan dan Pengujian/Verifikasi Keuangan SKPD* | | | | 12 Dokumen | 25.250.000,00 | Kab. Blitar, Sanankulon, Semua Kel/Desa | - | - | PP5: PENINGKATAN KETENTRAMAN, KETERTIBAN UMUM, DAN KUALITAS PELAYANAN PUBLIK | - | | 28.250.000,00 | KECAMATAN SANANKULON |
| | 7.01.01.2.06 | Administrasi Umum Perangkat Daerah | - | - | | | - | 267.360.152,00 | | | - | PP5: PENINGKATAN KETENTRAMAN, KETERTIBAN UMUM, DAN KUALITAS PELAYANAN PUBLIK | - | - | 104.528.813,00 | KECAMATAN SANANKULON |
| | 7.01.01.2.06.0001 | Penyediaan Komponen Instalasi<br>Listrik/Penerangan Bangunan Kantor | | | | | | | | | | | | | | |
| | | | *Jumlah Paket Komponen Instalasi Listrik/Penerangan Bangunan Kantor yang Disediakan* | | | | 4 Paket | 10.434.000,00 | Kab. Blitar, Sanankulon, Semua Kel/Desa | - | - | PP5: PENINGKATAN KETENTRAMAN, KETERTIBAN UMUM, DAN KUALITAS PELAYANAN PUBLIK | - | | 11.434.000,00 | KECAMATAN SANANKULON |
| | 7.01.01.2.06.0002 | Penyediaan Peralatan dan Perlengkapan Kantor | | | | | | | | | | | | | | |

| NO | KODE | URUSAN / BIDANG URUSAN / PROGRAM / KEGIATAN / SUB KEGIATAN | INDIKATOR PROGRAM / KEGIATAN / SUB KEGIATAN | TARGET AKHIR PERIODE RENSTRA OPD | REALISASI CAPAIAN RENJA OPD TAHUN 2024 | PRAKIRAAN CAPAIAN TARGET RENJA OPD TAHUN 2025 | CAPAIAN KINERJA DAN KERANGKA PENDANAAN | | | | | | KELOMPOK SASARAN | PRAKIRAAN MAJU RENCANA TAHUN 2027 | | PERANGKAT DAERAH PENANGGUNG JAWAB |
|---|---|---|---|---|---|---|---|---|---|---|---|---|---|---|---|---|
| | | | | | | | TARGET 2026 | PAGU INDIKATIF (Rp) | LOKASI | SUMBER DANA | PRIORITAS | | | TARGET | PAGU INDIKATIF (Rp) | |
| | | | | | | | | | | | NASIONAL | DAERAH | | | | |
| 1 | 2 | 3 | 4 | 5 | 6 | 7 | 8 | 9 | 10 | 11 | 12 | 13 | 14 | 15 | 16 | 17 |
| | | | *Jumlah Paket Peralatan dan Perlengkapan Kantor yang Disediakan* | | | | 6 Paket | 56.235.819,00 | Kab. Blitar, Sanankulon, Semua Kel/Desa | - | - | PP5: PENINGKATAN KETENTRAMAN, KETERTIBAN UMUM, DAN KUALITAS PELAYANAN PUBLIK | - | | 56.235.819,00 | KECAMATAN SANANKULON |
| | 7.01.01.2.06.0003 | Penyediaan Peralatan Rumah Tangga | | | | | | | | | | | | | | |
| | | | *Jumlah Paket Peralatan Rumah Tangga yang Disediakan* | | | | 6 Paket | 35.858.994,00 | Kab. Blitar, Sanankulon, Semua Kel/Desa | - | - | PP5: PENINGKATAN KETENTRAMAN, KETERTIBAN UMUM, DAN KUALITAS PELAYANAN PUBLIK | - | | 36.858.994,00 | KECAMATAN SANANKULON |
| | 7.01.01.2.06.0004 | Penyediaan Bahan Logistik Kantor | | | | | | | | | | | | | | |
| | | | *Jumlah Paket Bahan Logistik Kantor yang Disediakan* | | | | 5 Paket | 11.875.335,00 | Kab. Blitar, Sanankulon, Semua Kel/Desa | - | - | PP5: PENINGKATAN KETENTRAMAN, KETERTIBAN UMUM, DAN KUALITAS PELAYANAN PUBLIK | - | | 0,00 | KECAMATAN SANANKULON |
| | 7.01.01.2.06.0005 | Penyediaan Barang Cetakan dan Penggandaan | | | | | | | | | | | | | | |
| | | | *Jumlah Paket Barang Cetakan dan Penggandaan yang Disediakan* | | | | 3 Paket | 9.486.060,00 | Kab. Blitar, Sanankulon, Semua Kel/Desa | - | - | PP5: PENINGKATAN KETENTRAMAN, KETERTIBAN UMUM, DAN KUALITAS PELAYANAN PUBLIK | - | | 0,00 | KECAMATAN SANANKULON |
| | 7.01.01.2.06.0009 | Penyelenggaraan Rapat Koordinasi dan Konsultasi SKPD | | | | | | | | | | | | | | |
| | | | *Jumlah Laporan Penyelenggaraan Rapat Koordinasi dan Konsultasi SKPD* | | | | 24 Laporan | 143.469.944,00 | Kab. Blitar, Sanankulon, Semua Kel/Desa | - | - | PP5: PENINGKATAN KETENTRAMAN, KETERTIBAN UMUM, DAN KUALITAS PELAYANAN PUBLIK | - | | 0,00 | KECAMATAN SANANKULON |

| NO | KODE | URUSAN / BIDANG URUSAN / PROGRAM / KEGIATAN / SUB KEGIATAN | INDIKATOR PROGRAM / KEGIATAN / SUB KEGIATAN | TARGET AKHIR PERIODE RENSTRA OPD | REALISASI CAPAIAN RENJA OPD TAHUN 2024 | PRAKIRAAN CAPAIAN TARGET RENJA OPD TAHUN 2025 | CAPAIAN KINERJA DAN KERANGKA PENDANAAN | | | | | | KELOMPOK SASARAN | PRAKIRAAN MAJU RENCANA TAHUN 2027 | | PERANGKAT DAERAH PENANGGUNG JAWAB |
|---|---|---|---|---|---|---|---|---|---|---|---|---|---|---|---|---|
| | | | | | | | TARGET 2026 | PAGU INDIKATIF (Rp) | LOKASI | SUMBER DANA | PRIORITAS | | | TARGET | PAGU INDIKATIF (Rp) | |
| | | | | | | | | | | | NASIONAL | DAERAH | | | | |
| 1 | 2 | 3 | 4 | 5 | 6 | 7 | 8 | 9 | 10 | 11 | 12 | 13 | 14 | 15 | 16 | 17 |
| | 7.01.01.2.07 | Pengadaan Barang Milik Daerah Penunjang Urusan Pemerintah Daerah | - | - | | | - | 108.309.688,00 | | | - | PP5: PENINGKATAN KETENTRAMAN, KETERTIBAN UMUM, DAN KUALITAS PELAYANAN PUBLIK | - | - | 0,00 | KECAMATAN SANANKULON |
| | 7.01.01.2.07.0005 | Pengadaan Mebel | | | | | | | | | | | | | | |
| | | | *Jumlah Paket Mebel yang Disediakan* | | | | 5 Unit | 88.001.688,00 | Kab. Blitar, Sanankulon, Semua Kel/Desa | - | - | PP5: PENINGKATAN KETENTRAMAN, KETERTIBAN UMUM, DAN KUALITAS PELAYANAN PUBLIK | - | | 0,00 | KECAMATAN SANANKULON |
| | 7.01.01.2.07.0006 | Pengadaan Peralatan dan Mesin Lainnya | | | | | | | | | | | | | | |
| | | | *Jumlah Unit Peralatan dan Mesin Lainnya yang Disediakan* | | | | 4 Unit | 20.308.000,00 | Kab. Blitar, Sanankulon, Semua Kel/Desa | - | - | PP5: PENINGKATAN KETENTRAMAN, KETERTIBAN UMUM, DAN KUALITAS PELAYANAN PUBLIK | - | | 0,00 | KECAMATAN SANANKULON |
| | 7.01.01.2.08 | Penyediaan Jasa Penunjang Urusan Pemerintahan Daerah | - | - | | | - | 110.069.640,00 | | | - | PP5: PENINGKATAN KETENTRAMAN, KETERTIBAN UMUM, DAN KUALITAS PELAYANAN PUBLIK | - | - | 0,00 | KECAMATAN SANANKULON |
| | 7.01.01.2.08.0004 | Penyediaan Jasa Pelayanan Umum Kantor | | | | | | | | | | | | | | |
| | | | *Jumlah Laporan Penyediaan Jasa Pelayanan Umum Kantor yang Disediakan* | | | | 12 Laporan | 110.069.640,00 | - | - | - | PP5: PENINGKATAN KETENTRAMAN, KETERTIBAN UMUM, DAN KUALITAS PELAYANAN PUBLIK | - | | 0,00 | KECAMATAN SANANKULON |

| NO | KODE | URUSAN / BIDANG URUSAN / PROGRAM / KEGIATAN / SUB KEGIATAN | INDIKATOR PROGRAM / KEGIATAN / SUB KEGIATAN | TARGET AKHIR PERIODE RENSTRA OPD | REALISASI CAPAIAN RENJA OPD TAHUN 2024 | PRAKIRAAN CAPAIAN TARGET RENJA OPD TAHUN 2025 | CAPAIAN KINERJA DAN KERANGKA PENDANAAN | | | | | | KELOMPOK SASARAN | PRAKIRAAN MAJU RENCANA TAHUN 2027 | | PERANGKAT DAERAH PENANGGUNG JAWAB |
|---|---|---|---|---|---|---|---|---|---|---|---|---|---|---|---|---|
| | | | | | | | TARGET 2026 | PAGU INDIKATIF (Rp) | LOKASI | SUMBER DANA | PRIORITAS | | | TARGET | PAGU INDIKATIF (Rp) | |
| | | | | | | | | | | | NASIONAL | DAERAH | | | | |
| 1 | 2 | 3 | 4 | 5 | 6 | 7 | 8 | 9 | 10 | 11 | 12 | 13 | 14 | 15 | 16 | 17 |
| | 7.01.01.2.09 | Pemeliharaan Barang Milik Daerah Penunjang Urusan Pemerintahan Daerah | - | - | | | - | 155.512.751,00 | | | - | PP5: PENINGKATAN KETENTRAMAN, KETERTIBAN UMUM, DAN KUALITAS PELAYANAN PUBLIK | - | - | 0,00 | KECAMATAN SANANKULON |
| | 7.01.01.2.09.0002 | Penyediaan Jasa Pemeliharaan, Biaya Pemeliharaan, Pajak dan Perizinan Kendaraan Dinas Operasional atau Lapangan | | | | | | | | | | | | | | |
| | | | *Jumlah Kendaraan Dinas Operasional atau Lapangan yang Dipelihara dan dibayarkan Pajak dan Perizinannya* | | | | 6 Unit | 27.495.310,00 | Kab. Blitar, Sanankulon, Semua Kel/Desa | - | - | PP5: PENINGKATAN KETENTRAMAN, KETERTIBAN UMUM, DAN KUALITAS PELAYANAN PUBLIK | - | | 0,00 | KECAMATAN SANANKULON |
| | 7.01.01.2.09.0006 | Pemeliharaan Peralatan dan Mesin Lainnya | | | | | | | | | | | | | | |
| | | | *Jumlah Peralatan dan Mesin Lainnya yang Dipelihara* | | | | 10 Unit | 10.544.670,00 | Kab. Blitar, Sanankulon, Semua Kel/Desa | - | - | PP5: PENINGKATAN KETENTRAMAN, KETERTIBAN UMUM, DAN KUALITAS PELAYANAN PUBLIK | - | | 0,00 | KECAMATAN SANANKULON |
| | 7.01.01.2.09.0009 | Pemeliharaan/Rehabilitasi Gedung Kantor dan Bangunan Lainnya | | | | | | | | | | | | | | |
| | | | *Jumlah Gedung Kantor dan Bangunan Lainnya yang Dipelihara/Direhabilitasi* | | | | 1 Unit | 117.472.771,00 | Kab. Blitar, Sanankulon, Semua Kel/Desa | - | - | PP5: PENINGKATAN KETENTRAMAN, KETERTIBAN UMUM, DAN KUALITAS PELAYANAN PUBLIK | - | | 0,00 | KECAMATAN SANANKULON |
| 2. | **7.01.02** | **PROGRAM PENYELENGGARAAN PEMERINTAHAN DAN PELAYANAN PUBLIK** | **-** | **-** | | | **-** | **59.066.800,00** | | | | | | **-** | **0,00** | |
| | 7.01.02.2.02 | Penyelenggaraan Urusan Pemerintahan yang Tidak Dilaksanakan oleh Unit Kerja Perangkat Daerah yang Ada di Kecamatan | - | - | | | - | 59.066.800,00 | | | - | PP5: PENINGKATAN KETENTRAMAN, KETERTIBAN UMUM, DAN KUALITAS PELAYANAN PUBLIK | - | - | 0,00 | KECAMATAN SANANKULON |

| NO | KODE | URUSAN / BIDANG URUSAN / PROGRAM / KEGIATAN / SUB KEGIATAN | INDIKATOR PROGRAM / KEGIATAN / SUB KEGIATAN | TARGET AKHIR PERIODE RENSTRA OPD | REALISASI CAPAIAN RENJA OPD TAHUN 2024 | PRAKIRAAN CAPAIAN TARGET RENJA OPD TAHUN 2025 | CAPAIAN KINERJA DAN KERANGKA PENDANAAN | | | | | | KELOMPOK SASARAN | PRAKIRAAN MAJU RENCANA TAHUN 2027 | | PERANGKAT DAERAH PENANGGUNG JAWAB |
|---|---|---|---|---|---|---|---|---|---|---|---|---|---|---|---|---|
| | | | | | | | TARGET 2026 | PAGU INDIKATIF (Rp) | LOKASI | SUMBER DANA | PRIORITAS | | | TARGET | PAGU INDIKATIF (Rp) | |
| | | | | | | | | | | | NASIONAL | DAERAH | | | | |
| 1 | 2 | 3 | 4 | 5 | 6 | 7 | 8 | 9 | 10 | 11 | 12 | 13 | 14 | 15 | 16 | 17 |
| | 7.01.02.2.02.0002 | Fasilitasi Percepatan Pencapaian Standar Pelayanan Minimal di Wilayah Kecamatan | | | | | | | | | | | | | | |
| | | | *Jumlah Laporan Fasilitasi Percepatan Pencapaian Standar Pelayanan Minimal di Wilayah Kecamatan* | | | | 6 Laporan | 59.066.800,00 | Kab. Blitar, Sanankulon, Semua Kel/Desa | - | - | PP5: PENINGKATAN KETENTRAMAN, KETERTIBAN UMUM, DAN KUALITAS PELAYANAN PUBLIK | - | | 0,00 | KECAMATAN SANANKULON |
| 3. | **7.01.03** | **PROGRAM PEMBERDAYAAN MASYARAKAT DESA DAN KELURAHAN** | **-** | **-** | | | **-** | **46.700.200,00** | | | | | | **-** | **0,00** | |
| | 7.01.03.2.01 | Koordinasi Kegiatan Pemberdayaan Desa | - | - | | | - | 23.450.200,00 | | | - | PP5: PENINGKATAN KETENTRAMAN, KETERTIBAN UMUM, DAN KUALITAS PELAYANAN PUBLIK | - | - | 0,00 | KECAMATAN SANANKULON |
| | 7.01.03.2.01.0001 | Peningkatan Partisipasi Masyarakat dalam Forum Musyawarah Perencanaan Pembangunan di Desa | | | | | | | | | | | | | | |
| | | | *Jumlah Lembaga Kemasyarakatan yang Berpartisipasi dalam Forum Musyawarah Perencanaan Pembangunan di Desa* | | | | 12 Lembaga Kemasyarakatan | 9.340.200,00 | Kab. Blitar, Sanankulon, Semua Kel/Desa | - | - | PP5: PENINGKATAN KETENTRAMAN, KETERTIBAN UMUM, DAN KUALITAS PELAYANAN PUBLIK | - | | 0,00 | KECAMATAN SANANKULON |
| | 7.01.03.2.01.0003 | Peningkatan Efektifitas Kegiatan Pemberdayaan Masyarakat di Wilayah Kecamatan | | | | | | | | | | | | | | |
| | | | *Jumlah Laporan Peningkatan Efektivitas Kegiatan Pemberdayaan Masyarakat di Wilayah Kecamatan* | | | | 4 Laporan | 14.110.000,00 | Kab. Blitar, Sanankulon, Semua Kel/Desa | - | - | PP5: PENINGKATAN KETENTRAMAN, KETERTIBAN UMUM, DAN KUALITAS PELAYANAN PUBLIK | - | | 0,00 | KECAMATAN SANANKULON |
| | 7.01.03.2.03 | Pemberdayaan Lembaga Kemasyarakatan Tingkat Kecamatan | - | - | | | - | 7.450.000,00 | | | - | PP5: PENINGKATAN KETENTRAMAN, KETERTIBAN UMUM, DAN KUALITAS PELAYANAN PUBLIK | - | - | 0,00 | KECAMATAN SANANKULON |

| NO | KODE | URUSAN / BIDANG URUSAN / PROGRAM / KEGIATAN / SUB KEGIATAN | INDIKATOR PROGRAM / KEGIATAN / SUB KEGIATAN | TARGET AKHIR PERIODE RENSTRA OPD | REALISASI CAPAIAN RENJA OPD TAHUN 2024 | PRAKIRAAN CAPAIAN TARGET RENJA OPD TAHUN 2025 | CAPAIAN KINERJA DAN KERANGKA PENDANAAN | | | | | | KELOMPOK SASARAN | PRAKIRAAN MAJU RENCANA TAHUN 2027 | | PERANGKAT DAERAH PENANGGUNG JAWAB |
|---|---|---|---|---|---|---|---|---|---|---|---|---|---|---|---|---|
| | | | | | | | TARGET 2026 | PAGU INDIKATIF (Rp) | LOKASI | SUMBER DANA | PRIORITAS | | | TARGET | PAGU INDIKATIF (Rp) | |
| | | | | | | | | | | | NASIONAL | DAERAH | | | | |
| 1 | 2 | 3 | 4 | 5 | 6 | 7 | 8 | 9 | 10 | 11 | 12 | 13 | 14 | 15 | 16 | 17 |
| | 7.01.03.2.03.0004 | Fasilitasi Pengembangan Usaha Ekonomi Masyarakat | | | | | | | | | | | | | | |
| | | | *Jumlah Laporan Fasilitasi Pengembangan Usaha Ekonomi Masyarakat* | | | | 4 Laporan | 7.450.000,00 | Kab. Blitar, Sanankulon, Semua Kel/Desa | - | - | PP5: PENINGKATAN KETENTRAMAN, KETERTIBAN UMUM, DAN KUALITAS PELAYANAN PUBLIK | - | | 0,00 | KECAMATAN SANANKULON |
| | 7.01.03.2.06 | Pemberdayaan dan Kesejahteraan Keluarga Tingkat Kecamatan dan Kelurahan | - | - | | | - | 15.800.000,00 | | | - | PP5: PENINGKATAN KETENTRAMAN, KETERTIBAN UMUM, DAN KUALITAS PELAYANAN PUBLIK | - | - | 0,00 | KECAMATAN SANANKULON |
| | 7.01.03.2.06.0006 | Peningkatan Kesadaran Keluarga dalam Peningkatan Pendidikan dan Keterampilan untuk Mewujudkan Sumber Daya Manusia yang Berkualitas dan Berdaya Saing | | | | | | | | | | | | | | |
| | | | *Jumlah Keluarga yang Mengikuti Peningkatan Kesadaran Keluarga dalam Peningkatan Pendidikan dan Keterampilan untuk Mewujudkan Sumber Daya Manusia yang Berkualitas dan Berdaya Saing* | | | | 12 Keluarga | 15.800.000,00 | Kab. Blitar, Sanankulon, Semua Kel/Desa | - | - | PP5: PENINGKATAN KETENTRAMAN, KETERTIBAN UMUM, DAN KUALITAS PELAYANAN PUBLIK | - | | 0,00 | KECAMATAN SANANKULON |
| 4. | **7.01.04** | **PROGRAM KOORDINASI KETENTRAMAN DAN KETERTIBAN UMUM** | **-** | **-** | | | **-** | **53.573.700,00** | | | | | | **-** | **0,00** | |
| | 7.01.04.2.01 | Koordinasi Upaya Penyelenggaraan Ketenteraman dan Ketertiban Umum | - | - | | | - | 25.660.200,00 | | | - | PP5: PENINGKATAN KETENTRAMAN, KETERTIBAN UMUM, DAN KUALITAS PELAYANAN PUBLIK | - | - | 0,00 | KECAMATAN SANANKULON |
| | 7.01.04.2.01.0001 | Sinergitas dengan Kepolisian Negara Republik Indonesia, Tentara Nasional Indonesia dan Instansi Vertikal di Wilayah Kecamatan | | | | | | | | | | | | | | |
| | | | *Jumlah Laporan Hasil Sinergitas dengan Kepolisian Negara Republik Indonesia, Tentara Nasional Indonesia dan Instansi Vertikal di Wilayah Kecamatan* | | | | 4 Laporan | 25.660.200,00 | Kab. Blitar, Sanankulon, Semua Kel/Desa | - | - | PP5: PENINGKATAN KETENTRAMAN, KETERTIBAN UMUM, DAN KUALITAS PELAYANAN PUBLIK | - | | 0,00 | KECAMATAN SANANKULON |

| NO | KODE | URUSAN / BIDANG URUSAN / PROGRAM / KEGIATAN / SUB KEGIATAN | INDIKATOR PROGRAM / KEGIATAN / SUB KEGIATAN | TARGET AKHIR PERIODE RENSTRA OPD | REALISASI CAPAIAN RENJA OPD TAHUN 2024 | PRAKIRAAN CAPAIAN TARGET RENJA OPD TAHUN 2025 | CAPAIAN KINERJA DAN KERANGKA PENDANAAN | | | | | | KELOMPOK SASARAN | PRAKIRAAN MAJU RENCANA TAHUN 2027 | | PERANGKAT DAERAH PENANGGUNG JAWAB |
|---|---|---|---|---|---|---|---|---|---|---|---|---|---|---|---|---|
| | | | | | | | TARGET 2026 | PAGU INDIKATIF (Rp) | LOKASI | SUMBER DANA | PRIORITAS | | | TARGET | PAGU INDIKATIF (Rp) | |
| | | | | | | | | | | | NASIONAL | DAERAH | | | | |
| 1 | 2 | 3 | 4 | 5 | 6 | 7 | 8 | 9 | 10 | 11 | 12 | 13 | 14 | 15 | 16 | 17 |
| | 7.01.04.2.02 | Koordinasi Penerapan dan Penegakan Peraturan Daerah dan Peraturan Kepala Daerah | - | - | | | - | 27.913.500,00 | | | - | PP5: PENINGKATAN KETENTRAMAN, KETERTIBAN UMUM, DAN KUALITAS PELAYANAN PUBLIK | - | - | 0,00 | KECAMATAN SANANKULON |
| | 7.01.04.2.02.0001 | Koordinasi/Sinergi dengan Perangkat Daerah yang Tugas dan Fungsinya di Bidang Penegakan Peraturan Perundang-Undangan dan/atau Kepolisian Negara Republik Indonesia | | | | | | | | | | | | | | |
| | | | *Jumlah Laporan Koordinasi/Sinergi dengan Perangkat Daerah yang Tugas dan Fungsinya di Bidang Penegakan Peraturan Perundang-Undangan dan/atau Kepolisian Negara Republik Indonesia* | | | | 4 Laporan | 27.913.500,00 | Kab. Blitar, Sanankulon, Semua Kel/Desa | - | - | PP5: PENINGKATAN KETENTRAMAN, KETERTIBAN UMUM, DAN KUALITAS PELAYANAN PUBLIK | - | | 0,00 | KECAMATAN SANANKULON |
| 5. | **7.01.05** | **PROGRAM PENYELENGGARAAN URUSAN PEMERINTAHAN UMUM** | **-** | **-** | | | **-** | **102.693.500,00** | | | | | | **-** | **0,00** | |
| | 7.01.05.2.01 | Penyelenggaraan Urusan Pemerintahan Umum Sesuai Penugasan Kepala Daerah | - | - | | | - | 102.693.500,00 | | | - | PP5: PENINGKATAN KETENTRAMAN, KETERTIBAN UMUM, DAN KUALITAS PELAYANAN PUBLIK | - | - | 0,00 | KECAMATAN SANANKULON |
| | 7.01.05.2.01.0004 | Pembinaan Kerukunan Antar Suku dan Intra Suku, Umat Beragama, Ras, dan Golongan Lainnya Guna Mewujudkan Stabilitas Keamanan Lokal, Regional, dan Nasional | | | | | | | | | | | | | | |
| | | | *Jumlah Orang yang Mengikuti Pembinaan Kerukunan Antar Suku dan Intra Suku , Umat Beragama, Ras, dan Golongan Lainnya Guna Mewujudkan Stabilitas Keamanan Lokal, Regional, dan Nasional* | | | | 24 Orang | 102.693.500,00 | Kab. Blitar, Sanankulon, Semua Kel/Desa | - | - | PP5: PENINGKATAN KETENTRAMAN, KETERTIBAN UMUM, DAN KUALITAS PELAYANAN PUBLIK | - | | 0,00 | KECAMATAN SANANKULON |
| 6. | **7.01.06** | **PROGRAM PEMBINAAN DAN PENGAWASAN PEMERINTAHAN DESA** | **-** | **-** | | | **-** | **94.506.900,00** | | | | | | **-** | **0,00** | |

| NO | KODE | URUSAN / BIDANG URUSAN / PROGRAM / KEGIATAN / SUB KEGIATAN | INDIKATOR PROGRAM / KEGIATAN / SUB KEGIATAN | TARGET AKHIR PERIODE RENSTRA OPD | REALISASI CAPAIAN RENJA OPD TAHUN 2024 | PRAKIRAAN CAPAIAN TARGET RENJA OPD TAHUN 2025 | CAPAIAN KINERJA DAN KERANGKA PENDANAAN | | | | | | KELOMPOK SASARAN | PRAKIRAAN MAJU RENCANA TAHUN 2027 | | PERANGKAT DAERAH PENANGGUNG JAWAB |
|---|---|---|---|---|---|---|---|---|---|---|---|---|---|---|---|---|
| | | | | | | | TARGET 2026 | PAGU INDIKATIF (Rp) | LOKASI | SUMBER DANA | PRIORITAS | | | TARGET | PAGU INDIKATIF (Rp) | |
| | | | | | | | | | | | NASIONAL | DAERAH | | | | |
| 1 | 2 | 3 | 4 | 5 | 6 | 7 | 8 | 9 | 10 | 11 | 12 | 13 | 14 | 15 | 16 | 17 |
| | 7.01.06.2.01 | Fasilitasi, Rekomendasi dan Koordinasi<br><br>Pembinaan dan Pengawasan Pemerintahan Desa | - | - | | | - | 94.506.900,00 | | | - | PP5: PENINGKATAN KETENTRAMAN, KETERTIBAN UMUM, DAN KUALITAS PELAYANAN PUBLIK | - | - | 0,00 | KECAMATAN SANANKULON |
| | 7.01.06.2.01.0001 | Fasilitasi Penyusunan Peraturan Desa dan<br><br>Peraturan Kepala Desa | | | | | | | | | | | | | | |
| | | | *Jumlah Dokumen yang Difasilitasi dalam rangka Penyusunan Peraturan Desa dan Peraturan Kepala Desa* | | | | 24 Dokumen | 48.500.000,00 | Kab. Blitar, Sanankulon, Semua Kel/Desa | - | - | PP5: PENINGKATAN KETENTRAMAN, KETERTIBAN UMUM, DAN KUALITAS PELAYANAN PUBLIK | - | | 0,00 | KECAMATAN SANANKULON |
| | 7.01.06.2.01.0003 | Fasilitasi Pengelolaan Keuangan Desa dan Pendayagunaan Aset Desa | | | | | | | | | | | | | | |
| | | | *Jumlah Dokumen yang Difasilitasi dalam rangka Pengelolaan Keuangan Desa dan Pendayagunaan Aset Desa* | | | | 12 Dokumen | 30.306.900,00 | Kab. Blitar, Sanankulon, Semua Kel/Desa | - | - | PP5: PENINGKATAN KETENTRAMAN, KETERTIBAN UMUM, DAN KUALITAS PELAYANAN PUBLIK | - | | 0,00 | KECAMATAN SANANKULON |
| | 7.01.06.2.01.0013 | Fasilitasi Penyusunan Perencanaan Pembangunan Partisipatif | | | | | | | | | | | | | | |
| | | | *Jumlah Dokumen Fasilitasi dalam rangka Perencanaan Pembangunan Partisipatif* | | | | 12 Dokumen | 15.700.000,00 | Kab. Blitar, Sanankulon, Semua Kel/Desa | - | - | PP5: PENINGKATAN KETENTRAMAN, KETERTIBAN UMUM, DAN KUALITAS PELAYANAN PUBLIK | - | | 0,00 | KECAMATAN SANANKULON |
| | | **KECAMATAN BAKUNG** | | | | | | **2.338.612.527,00** | | | | | | | **0,00** | |
| | **7** | **UNSUR KEWILAYAHAN** | | | | | | **2.338.612.527,00** | | | | | | | **0,00** | |
| | **7.01** | **KECAMATAN** | | | | | | **2.338.612.527,00** | | | | | | | **0,00** | |
| 1. | **7.01.01** | **PROGRAM PENUNJANG URUSAN PEMERINTAHAN DAERAH KABUPATEN/KOTA** | **-** | **-** | | | **-** | **1.729.235.426,00** | | | | | | **-** | **0,00** | |
| | 7.01.01.2.01 | Perencanaan, Penganggaran, dan Evaluasi Kinerja Perangkat Daerah | - | - | | | - | 20.696.589,00 | | | - | - | - | - | 0,00 | KECAMATAN BAKUNG |

| NO | KODE | URUSAN / BIDANG URUSAN / PROGRAM / KEGIATAN / SUB KEGIATAN | INDIKATOR PROGRAM / KEGIATAN / SUB KEGIATAN | TARGET AKHIR PERIODE RENSTRA OPD | REALISASI CAPAIAN RENJA OPD TAHUN 2024 | PRAKIRAAN CAPAIAN TARGET RENJA OPD TAHUN 2025 | CAPAIAN KINERJA DAN KERANGKA PENDANAAN | | | | | | KELOMPOK SASARAN | PRAKIRAAN MAJU RENCANA TAHUN 2027 | | PERANGKAT DAERAH PENANGGUNG JAWAB |
|---|---|---|---|---|---|---|---|---|---|---|---|---|---|---|---|---|
| | | | | | | | TARGET 2026 | PAGU INDIKATIF (Rp) | LOKASI | SUMBER DANA | PRIORITAS | | | TARGET | PAGU INDIKATIF (Rp) | |
| | | | | | | | | | | | NASIONAL | DAERAH | | | | |
| 1 | 2 | 3 | 4 | 5 | 6 | 7 | 8 | 9 | 10 | 11 | 12 | 13 | 14 | 15 | 16 | 17 |
| | 7.01.01.2.01.0001 | Penyusunan Dokumen Perencanaan Perangkat Daerah | | | | | | | | | | | | | | |
| | | | - | | | | - | 6.898.863,00 | - | - | - | - | - | | 0,00 | KECAMATAN BAKUNG |
| | 7.01.01.2.01.0002 | Koordinasi dan Penyusunan Dokumen RKA-SKPD | | | | | | | | | | | | | | |
| | 7.01.01.2.01.0006 | Koordinasi dan Penyusunan Laporan Capaian Kinerja dan Ikhtisar Realisasi Kinerja SKPD | | | | | | | | | | | | | | |
| | | | *Jumlah Laporan Capaian Kinerja dan Ikhtisar Realisasi Kinerja SKPD dan Laporan Hasil Koordinasi Penyusunan Laporan Capaian Kinerja dan Ikhtisar Realisasi Kinerja SKPD* | | | | 4 Laporan | 6.898.863,00 | Kab. Blitar, Bakung, Semua Kel/Desa | DANA ALOKASI UMUM (DAU) | - | - | - | | 0,00 | KECAMATAN BAKUNG |
| | 7.01.01.2.02 | Administrasi Keuangan Perangkat Daerah | - | - | | | - | 1.186.184.150,00 | | | - | - | - | - | 0,00 | KECAMATAN BAKUNG |
| | 7.01.01.2.02.0001 | Penyediaan Gaji dan Tunjangan ASN | | | | | | | | | | | | | | |
| | | | *Jumlah Orang yang Menerima Gaji dan Tunjangan ASN* | | | | 12 Orang/bulan | 1.164.245.765,00 | Kab. Blitar, Bakung, Semua Kel/Desa | DANA ALOKASI UMUM (DAU) | - | - | - | | 0,00 | KECAMATAN BAKUNG |
| | 7.01.01.2.02.0003 | Pelaksanaan Penatausahaan dan<br><br>Pengujian/Verifikasi Keuangan SKPD | | | | | | | | | | | | | | |
| | | | *Jumlah Dokumen Penatausahaan dan Pengujian/Verifikasi Keuangan SKPD* | | | | 3 Dokumen | 21.938.385,00 | Kab. Blitar, Bakung, Semua Kel/Desa | DANA ALOKASI UMUM (DAU) | - | - | - | | 0,00 | KECAMATAN BAKUNG |
| | 7.01.01.2.05 | Administrasi Kepegawaian Perangkat Daerah | - | - | | | - | 955.227,00 | | | - | - | - | - | 0,00 | KECAMATAN BAKUNG |
| | 7.01.01.2.05.0002 | Pengadaan Pakaian Dinas beserta Atribut Kelengkapannya | | | | | | | | | | | | | | |
| | | | *Jumlah Paket Pakaian Dinas beserta Atribut Kelengkapan* | | | | 10 Paket | 0,00 | Kab. Blitar, Bakung, Semua Kel/Desa | DANA ALOKASI UMUM (DAU) | - | - | - | | 0,00 | KECAMATAN BAKUNG |
| | 7.01.01.2.05.0009 | Pendidikan dan Pelatihan Pegawai Berdasarkan Tugas dan Fungsi | | | | | | | | | | | | | | |
| | | | *Jumlah Pegawai Berdasarkan Tugas dan Fungsi yang Mengikuti Pendidikan dan Pelatihan* | | | | 10 Orang | 955.227,00 | Kab. Blitar, Bakung, Semua Kel/Desa | DANA ALOKASI UMUM (DAU) | - | - | - | | 0,00 | KECAMATAN BAKUNG |
| | 7.01.01.2.06 | Administrasi Umum Perangkat Daerah | - | - | | | - | 315.496.445,00 | | | - | - | - | - | 0,00 | KECAMATAN BAKUNG |
| | 7.01.01.2.06.0002 | Penyediaan Peralatan dan Perlengkapan Kantor | | | | | | | | | | | | | | |
| | | | *Jumlah Paket Peralatan dan Perlengkapan Kantor yang Disediakan* | | | | 3 Paket | 103.267.678,00 | Kab. Blitar, Bakung, Semua Kel/Desa | DANA ALOKASI UMUM (DAU) | - | - | - | | 0,00 | KECAMATAN BAKUNG |
| | 7.01.01.2.06.0003 | Penyediaan Peralatan Rumah Tangga | | | | | | | | | | | | | | |
| | | | *Jumlah Paket Peralatan Rumah Tangga yang Disediakan* | | | | 10 Paket | 58.481.132,00 | Kab. Blitar, Bakung, Semua Kel/Desa | DANA ALOKASI UMUM (DAU) | - | - | - | | 0,00 | KECAMATAN BAKUNG |

| NO | KODE | URUSAN / BIDANG URUSAN / PROGRAM / KEGIATAN / SUB KEGIATAN | INDIKATOR PROGRAM / KEGIATAN / SUB KEGIATAN | TARGET AKHIR PERIODE RENSTRA OPD | REALISASI CAPAIAN RENJA OPD TAHUN 2024 | PRAKIRAAN CAPAIAN TARGET RENJA OPD TAHUN 2025 | CAPAIAN KINERJA DAN KERANGKA PENDANAAN | | | | | | KELOMPOK SASARAN | PRAKIRAAN MAJU RENCANA TAHUN 2027 | | PERANGKAT DAERAH PENANGGUNG JAWAB |
|---|---|---|---|---|---|---|---|---|---|---|---|---|---|---|---|---|
| | | | | | | | TARGET 2026 | PAGU INDIKATIF (Rp) | LOKASI | SUMBER DANA | PRIORITAS | | | TARGET | PAGU INDIKATIF (Rp) | |
| | | | | | | | | | | | NASIONAL | DAERAH | | | | |
| 1 | 2 | 3 | 4 | 5 | 6 | 7 | 8 | 9 | 10 | 11 | 12 | 13 | 14 | 15 | 16 | 17 |
| | 7.01.01.2.06.0004 | Penyediaan Bahan Logistik Kantor | | | | | | | | | | | | | | |
| | | | *Jumlah Paket Bahan Logistik Kantor yang Disediakan* | | | | 5 Paket | 69.094.767,00 | Kab. Blitar, Bakung, Semua Kel/Desa | DANA ALOKASI UMUM (DAU) | - | - | - | | 0,00 | KECAMATAN BAKUNG |
| | 7.01.01.2.06.0005 | Penyediaan Barang Cetakan dan Penggandaan | | | | | | | | | | | | | | |
| | | | *Jumlah Paket Barang Cetakan dan Penggandaan yang Disediakan* | | | | 6 Paket | 83.697.689,00 | Kab. Blitar, Bakung, Semua Kel/Desa | DANA ALOKASI UMUM (DAU) | - | - | - | | 0,00 | KECAMATAN BAKUNG |
| | 7.01.01.2.06.0009 | Penyelenggaraan Rapat Koordinasi dan Konsultasi SKPD | | | | | | | | | | | | | | |
| | | | *Jumlah Laporan Penyelenggaraan Rapat Koordinasi dan Konsultasi SKPD* | | | | 6 Laporan | 955.179,00 | Kab. Blitar, Bakung, Semua Kel/Desa | DANA ALOKASI UMUM (DAU) | - | - | - | | 0,00 | KECAMATAN BAKUNG |
| | 7.01.01.2.07 | Pengadaan Barang Milik Daerah Penunjang Urusan Pemerintah Daerah | - | - | | | - | 7.319.749,00 | | | - | - | - | - | 0,00 | KECAMATAN BAKUNG |
| | 7.01.01.2.07.0006 | Pengadaan Peralatan dan Mesin Lainnya | | | | | | | | | | | | | | |
| | | | *Jumlah Unit Peralatan dan Mesin Lainnya yang Disediakan* | | | | 3 Unit | 7.319.749,00 | Kab. Blitar, Bakung, Semua Kel/Desa | DANA ALOKASI UMUM (DAU) | - | - | - | | 0,00 | KECAMATAN BAKUNG |
| | 7.01.01.2.07.0009 | Pengadaan Gedung Kantor atau Bangunan Lainnya | | | | | | | | | | | | | | |
| | | | *Jumlah Unit Gedung Kantor atau Bangunan Lainnya yang Disediakan* | | | | 1 Unit | 0,00 | Kab. Blitar, Bakung, Semua Kel/Desa | DANA ALOKASI UMUM (DAU) | - | - | - | | 0,00 | KECAMATAN BAKUNG |
| | 7.01.01.2.08 | Penyediaan Jasa Penunjang Urusan Pemerintahan Daerah | - | - | | | - | 108.918.000,00 | | | - | - | - | - | 0,00 | KECAMATAN BAKUNG |
| | 7.01.01.2.08.0002 | Penyediaan Jasa Komunikasi, Sumber Daya Air dan Listrik | | | | | | | | | | | | | | |
| | | | *Jumlah Laporan Penyediaan Jasa Komunikasi, Sumber Daya Air dan Listrik yang Disediakan* | | | | 12 Laporan | 6.787.401,00 | Kab. Blitar, Bakung, Semua Kel/Desa | DANA ALOKASI UMUM (DAU) | - | - | - | | 0,00 | KECAMATAN BAKUNG |
| | 7.01.01.2.08.0004 | Penyediaan Jasa Pelayanan Umum Kantor | | | | | | | | | | | | | | |
| | | | *Jumlah Laporan Penyediaan Jasa Pelayanan Umum Kantor yang Disediakan* | | | | 12 Laporan | 102.130.599,00 | Kab. Blitar, Bakung, Semua Kel/Desa | DANA ALOKASI UMUM (DAU) | - | - | - | | 0,00 | KECAMATAN BAKUNG |
| | 7.01.01.2.09 | Pemeliharaan Barang Milik Daerah Penunjang Urusan Pemerintahan Daerah | - | - | | | - | 89.665.266,00 | | | - | - | - | - | 0,00 | KECAMATAN BAKUNG |
| | 7.01.01.2.09.0002 | Penyediaan Jasa Pemeliharaan, Biaya Pemeliharaan, Pajak dan Perizinan Kendaraan Dinas Operasional atau Lapangan | | | | | | | | | | | | | | |
| | | | *Jumlah Kendaraan Dinas Operasional atau Lapangan yang Dipelihara dan dibayarkan Pajak dan Perizinannya* | | | | 9 Unit | 40.364.717,00 | Kab. Blitar, Bakung, Semua Kel/Desa | DANA ALOKASI UMUM (DAU) | - | - | - | | 0,00 | KECAMATAN BAKUNG |
| | 7.01.01.2.09.0009 | Pemeliharaan/Rehabilitasi Gedung Kantor dan Bangunan Lainnya | | | | | | | | | | | | | | |

| NO | KODE | URUSAN / BIDANG URUSAN / PROGRAM / KEGIATAN / SUB KEGIATAN | INDIKATOR PROGRAM / KEGIATAN / SUB KEGIATAN | TARGET AKHIR PERIODE RENSTRA OPD | REALISASI CAPAIAN RENJA OPD TAHUN 2024 | PRAKIRAAN CAPAIAN TARGET RENJA OPD TAHUN 2025 | CAPAIAN KINERJA DAN KERANGKA PENDANAAN | | | | | | KELOMPOK SASARAN | PRAKIRAAN MAJU RENCANA TAHUN 2027 | | PERANGKAT DAERAH PENANGGUNG JAWAB |
|---|---|---|---|---|---|---|---|---|---|---|---|---|---|---|---|---|
| | | | | | | | TARGET 2026 | PAGU INDIKATIF (Rp) | LOKASI | SUMBER DANA | PRIORITAS | | | TARGET | PAGU INDIKATIF (Rp) | |
| | | | | | | | | | | | NASIONAL | DAERAH | | | | |
| 1 | 2 | 3 | 4 | 5 | 6 | 7 | 8 | 9 | 10 | 11 | 12 | 13 | 14 | 15 | 16 | 17 |
| | | | *Jumlah Gedung Kantor dan Bangunan Lainnya yang Dipelihara/Direhabilitasi* | | | | 1 Unit | 49.300.549,00 | Kab. Blitar, Bakung, Semua Kel/Desa | DANA ALOKASI UMUM (DAU) | - | - | - | | 0,00 | KECAMATAN BAKUNG |
| 2. | **7.01.02** | **PROGRAM PENYELENGGARAAN PEMERINTAHAN DAN PELAYANAN PUBLIK** | **-** | **-** | | | **-** | **64.300.700,00** | | | | | | **-** | **0,00** | |
| | 7.01.02.2.01 | Koordinasi Penyelenggaraan Kegiatan<br><br>Pemerintahan di Tingkat Kecamatan | - | - | | | - | 32.500.000,00 | | | - | - | - | - | 0,00 | KECAMATAN BAKUNG |
| | 7.01.02.2.01.0001 | Koordinasi/Sinergi Perencanaan dan Pelaksanaan Kegiatan Pemerintahan dengan Perangkat Daerah dan Instansi Vertikal Terkait | | | | | | | | | | | | | | |
| | | | *Jumlah Laporan Koordinasi/Sinergi Perencanaan dan Pelaksanaan Kegiatan Pemerintahan dengan Perangkat Daerah dan Instansi Vertikal Terkait* | | | | 15 Laporan | 8.500.000,00 | Kab. Blitar, Bakung, Semua Kel/Desa | DANA ALOKASI UMUM (DAU) | - | - | - | | 0,00 | KECAMATAN BAKUNG |
| | 7.01.02.2.01.0002 | Peningkatan Efektifitas Kegiatan Pemerintahan di Tingkat Kecamatan | | | | | | | | | | | | | | |
| | | | *Jumlah Dokumen Peningkatan Efektifitas Kegiatan Pemerintahan di Tingkat Kecamatan* | | | | 8 Dokumen | 24.000.000,00 | Kab. Blitar, Bakung, Semua Kel/Desa | DANA ALOKASI UMUM (DAU) | - | - | - | | 0,00 | KECAMATAN BAKUNG |
| | 7.01.02.2.02 | Penyelenggaraan Urusan Pemerintahan yang Tidak Dilaksanakan oleh Unit Kerja Perangkat Daerah yang Ada di Kecamatan | - | - | | | - | 6.300.700,00 | | | - | - | - | - | 0,00 | KECAMATAN BAKUNG |
| | 7.01.02.2.02.0002 | Fasilitasi Percepatan Pencapaian Standar Pelayanan Minimal di Wilayah Kecamatan | | | | | | | | | | | | | | |
| | | | *Jumlah Laporan Fasilitasi Percepatan Pencapaian Standar Pelayanan Minimal di Wilayah Kecamatan* | | | | 2 Laporan | 6.300.700,00 | Kab. Blitar, Bakung, Semua Kel/Desa | DANA ALOKASI UMUM (DAU) | - | - | - | | 0,00 | KECAMATAN BAKUNG |
| | 7.01.02.2.04 | Pelaksanaan Urusan Pemerintahan yang Dilimpahkan kepada Camat | - | - | | | - | 25.500.000,00 | | | - | - | - | - | 0,00 | KECAMATAN BAKUNG |
| | 7.01.02.2.04.0003 | Pelaksanaan Urusan Pemerintahan yang Terkait dengan Kewenangan Lain yang Dilimpahkan | | | | | | | | | | | | | | |
| | | | *Jumlah Laporan Pelaksanaan Kewenangan Lain yang Dilimpahkan* | | | | 20 Laporan | 25.500.000,00 | Kab. Blitar, Bakung, Semua Kel/Desa | DANA ALOKASI UMUM (DAU) | - | - | - | | 0,00 | KECAMATAN BAKUNG |
| 3. | **7.01.03** | **PROGRAM PEMBERDAYAAN MASYARAKAT DESA DAN KELURAHAN** | **-** | **-** | | | **-** | **190.330.100,00** | | | | | | **-** | **0,00** | |
| | 7.01.03.2.02 | Kegiatan Pemberdayaan Kelurahan | - | - | | | - | 13.000.000,00 | | | - | - | - | - | 0,00 | KECAMATAN BAKUNG |
| | 7.01.03.2.02.0001 | Peningkatan Partisipasi Masyarakat dalam Forum Musyawarah Perencanaan Pembangunan di Kelurahan | | | | | | | | | | | | | | |

| NO | KODE | URUSAN / BIDANG URUSAN / PROGRAM / KEGIATAN / SUB KEGIATAN | INDIKATOR PROGRAM / KEGIATAN / SUB KEGIATAN | TARGET AKHIR PERIODE RENSTRA OPD | REALISASI CAPAIAN RENJA OPD TAHUN 2024 | PRAKIRAAN CAPAIAN TARGET RENJA OPD TAHUN 2025 | CAPAIAN KINERJA DAN KERANGKA PENDANAAN | | | | | | KELOMPOK SASARAN | PRAKIRAAN MAJU RENCANA TAHUN 2027 | | PERANGKAT DAERAH PENANGGUNG JAWAB |
|---|---|---|---|---|---|---|---|---|---|---|---|---|---|---|---|---|
| | | | | | | | TARGET 2026 | PAGU INDIKATIF (Rp) | LOKASI | SUMBER DANA | PRIORITAS | | | TARGET | PAGU INDIKATIF (Rp) | |
| | | | | | | | | | | | NASIONAL | DAERAH | | | | |
| 1 | 2 | 3 | 4 | 5 | 6 | 7 | 8 | 9 | 10 | 11 | 12 | 13 | 14 | 15 | 16 | 17 |
| | | | *Jumlah Lembaga Kemasyarakatan yang Berpartisipasi dalam Forum Musyawarah Perencanaan Pembangunan di Kelurahan* | | | | 7 Lembaga Kemasyarakatan | 13.000.000,00 | Kab. Blitar, Bakung, Semua Kel/Desa | DANA ALOKASI UMUM (DAU) | - | - | - | | 0,00 | KECAMATAN BAKUNG |
| | 7.01.03.2.03 | Pemberdayaan Lembaga Kemasyarakatan Tingkat Kecamatan | - | - | | | - | 111.530.100,00 | | | - | - | - | - | 0,00 | KECAMATAN BAKUNG |
| | 7.01.03.2.03.0004 | Fasilitasi Pengembangan Usaha Ekonomi Masyarakat | | | | | | | | | | | | | | |
| | | | *Jumlah Laporan Fasilitasi Pengembangan Usaha Ekonomi Masyarakat* | | | | 2 Laporan | 111.530.100,00 | Kab. Blitar, Bakung, Semua Kel/Desa | DANA ALOKASI UMUM (DAU) | - | - | - | | 0,00 | KECAMATAN BAKUNG |
| | 7.01.03.2.06 | Pemberdayaan dan Kesejahteraan Keluarga Tingkat Kecamatan dan Kelurahan | - | - | | | - | 65.800.000,00 | | | - | - | - | - | 0,00 | KECAMATAN BAKUNG |
| | 7.01.03.2.06.0001 | Pembentukan dan Penumbuhan Karakter Keluarga Melalui Peningkatan Kesadaran Masyarakat akan Pentingnya Penghayatan dan Pengamalan Pancasila dalam Semua Aspek Kehidupan Bermasyarakat, Berbangsa, dan Bernegara | | | | | | | | | | | | | | |
| | | | *Jumlah Keluarga yang Mengikuti Pembentukan dan Penumbuhan Karakter Keluarga Melalui Peningkatan Kesadaran Masyarakat akan Pentingnya Penghayatan dan Pengamalan Pancasila dalam Semua Aspek Kehidupan Bermasyarakat, Berbangsa, dan Bernegara* | | | | 22 Keluarga | 65.800.000,00 | Kab. Blitar, Bakung, Semua Kel/Desa | DANA ALOKASI UMUM (DAU) | - | - | - | | 0,00 | KECAMATAN BAKUNG |
| | 7.01.03.2.06.0003 | Peningkatan Ketahanan Pangan Keluarga | | | | | | | | | | | | | | |
| | | | *Jumlah Keluarga yang Mengikuti Peningkatan Ketahanan Pangan Keluarga* | | | | 22 Keluarga | 0,00 | Kab. Blitar, Bakung, Semua Kel/Desa | DANA ALOKASI UMUM (DAU) | - | - | - | | 0,00 | KECAMATAN BAKUNG |
| | 7.01.03.2.06.0006 | Peningkatan Kesadaran Keluarga dalam Peningkatan Pendidikan dan Keterampilan untuk Mewujudkan Sumber Daya Manusia yang Berkualitas dan Berdaya Saing | | | | | | | | | | | | | | |
| | | | *Jumlah Keluarga yang Mengikuti Peningkatan Kesadaran Keluarga dalam Peningkatan Pendidikan dan Keterampilan untuk Mewujudkan Sumber Daya Manusia yang Berkualitas dan Berdaya Saing* | | | | 22 Keluarga | 0,00 | Kab. Blitar, Bakung, Semua Kel/Desa | DANA ALOKASI UMUM (DAU) | - | - | - | | 0,00 | KECAMATAN BAKUNG |
| 4. | **7.01.04** | **PROGRAM KOORDINASI KETENTRAMAN DAN KETERTIBAN UMUM** | **-** | **-** | | | **-** | **167.181.800,00** | | | | | | **-** | **0,00** | |
| | 7.01.04.2.01 | Koordinasi Upaya Penyelenggaraan Ketenteraman dan Ketertiban Umum | - | - | | | - | 149.181.800,00 | | | - | - | - | - | 0,00 | KECAMATAN BAKUNG |
| | 7.01.04.2.01.0001 | Sinergitas dengan Kepolisian Negara Republik Indonesia, Tentara Nasional Indonesia dan Instansi Vertikal di Wilayah Kecamatan | | | | | | | | | | | | | | |

| NO | KODE | URUSAN / BIDANG URUSAN / PROGRAM / KEGIATAN / SUB KEGIATAN | INDIKATOR PROGRAM / KEGIATAN / SUB KEGIATAN | TARGET AKHIR PERIODE RENSTRA OPD | REALISASI CAPAIAN RENJA OPD TAHUN 2024 | PRAKIRAAN CAPAIAN TARGET RENJA OPD TAHUN 2025 | CAPAIAN KINERJA DAN KERANGKA PENDANAAN | | | | | | KELOMPOK SASARAN | PRAKIRAAN MAJU RENCANA TAHUN 2027 | | PERANGKAT DAERAH PENANGGUNG JAWAB |
|---|---|---|---|---|---|---|---|---|---|---|---|---|---|---|---|---|
| | | | | | | | TARGET 2026 | PAGU INDIKATIF (Rp) | LOKASI | SUMBER DANA | PRIORITAS | | | TARGET | PAGU INDIKATIF (Rp) | |
| | | | | | | | | | | | NASIONAL | DAERAH | | | | |
| 1 | 2 | 3 | 4 | 5 | 6 | 7 | 8 | 9 | 10 | 11 | 12 | 13 | 14 | 15 | 16 | 17 |
| | | | *Jumlah Laporan Hasil Sinergitas dengan Kepolisian Negara Republik Indonesia, Tentara Nasional Indonesia dan Instansi Vertikal di Wilayah Kecamatan* | | | | 4 Laporan | 115.181.800,00 | Kab. Blitar, Bakung, Semua Kel/Desa | DANA ALOKASI UMUM (DAU) | - | - | - | | 0,00 | KECAMATAN BAKUNG |
| | 7.01.04.2.01.0002 | Harmonisasi Hubungan dengan Tokoh Agama dan Tokoh Masyarakat | | | | | | | | | | | | | | |
| | | | *Jumlah Laporan Pelaksanaan Harmonisasi Hubungan dengan Tokoh Agama dan Tokoh Masyarakat* | | | | 4 Laporan | 34.000.000,00 | Kab. Blitar, Bakung, Semua Kel/Desa | DANA ALOKASI UMUM (DAU) | - | - | - | | 0,00 | KECAMATAN BAKUNG |
| | 7.01.04.2.02 | Koordinasi Penerapan dan Penegakan Peraturan Daerah dan Peraturan Kepala Daerah | - | - | | | - | 18.000.000,00 | | | - | - | - | - | 0,00 | KECAMATAN BAKUNG |
| | 7.01.04.2.02.0001 | Koordinasi/Sinergi dengan Perangkat Daerah yang Tugas dan Fungsinya di Bidang Penegakan Peraturan Perundang-Undangan dan/atau Kepolisian Negara Republik Indonesia | | | | | | | | | | | | | | |
| | | | *Jumlah Laporan Koordinasi/Sinergi dengan Perangkat Daerah yang Tugas dan Fungsinya di Bidang Penegakan Peraturan Perundang-Undangan dan/atau Kepolisian Negara Republik Indonesia* | | | | 8 Laporan | 18.000.000,00 | Kab. Blitar, Bakung, Semua Kel/Desa | DANA ALOKASI UMUM (DAU) | - | - | - | | 0,00 | KECAMATAN BAKUNG |
| 5. | **7.01.05** | **PROGRAM PENYELENGGARAAN URUSAN PEMERINTAHAN UMUM** | **-** | **-** | | | **-** | **90.021.000,00** | | | | | | **-** | **0,00** | |
| | 7.01.05.2.01 | Penyelenggaraan Urusan Pemerintahan Umum Sesuai Penugasan Kepala Daerah | - | - | | | - | 90.021.000,00 | | | - | - | - | - | 0,00 | KECAMATAN BAKUNG |
| | 7.01.05.2.01.0002 | Fasilitasi, Koordinasi dan Pembinaan (Bimtek, Sosialisasi, Konsultasi) Wawasan Kebangsaan dan Ketahanan Nasional | | | | | | | | | | | | | | |
| | | | *Jumlah Orang yang Mengikuti Fasilitasi, Koordinasi dan Pembinaan (Bimtek, Sosialisasi, Konsultasi) Wawasan Kebangsaan dan Ketahanan Nasional* | | | | 40 Orang | 38.700.000,00 | Kab. Blitar, Bakung, Semua Kel/Desa | DANA ALOKASI UMUM (DAU) | - | - | - | | 0,00 | KECAMATAN BAKUNG |
| | 7.01.05.2.01.0003 | Pembinaan Persatuan dan Kesatuan Bangsa | | | | | | | | | | | | | | |
| | | | *Jumlah Orang yang Mengikuti Pembinaan Persatuan dan Kesatuan Bangsa* | | | | 100 Orang | 25.300.000,00 | Kab. Blitar, Bakung, Semua Kel/Desa | DANA ALOKASI UMUM (DAU) | - | - | - | | 0,00 | KECAMATAN BAKUNG |
| | 7.01.05.2.01.0006 | Pengembangan Kehidupan Demokrasi<br><br>berdasarkan Pancasila | | | | | | | | | | | | | | |
| | | | *Jumlah Lembaga Masyarakat yang Dikembangkan dalam Kehidupan Demokrasi berdasarkan Pancasila* | | | | 3 Lembaga Masyarakat | 26.021.000,00 | Kab. Blitar, Bakung, Semua Kel/Desa | DANA ALOKASI UMUM (DAU) | - | - | - | | 0,00 | KECAMATAN BAKUNG |

| NO | KODE | URUSAN / BIDANG URUSAN / PROGRAM / KEGIATAN / SUB KEGIATAN | INDIKATOR PROGRAM / KEGIATAN / SUB KEGIATAN | TARGET AKHIR PERIODE RENSTRA OPD | REALISASI CAPAIAN RENJA OPD TAHUN 2024 | PRAKIRAAN CAPAIAN TARGET RENJA OPD TAHUN 2025 | CAPAIAN KINERJA DAN KERANGKA PENDANAAN | | | | | | KELOMPOK SASARAN | PRAKIRAAN MAJU RENCANA TAHUN 2027 | | PERANGKAT DAERAH PENANGGUNG JAWAB |
|---|---|---|---|---|---|---|---|---|---|---|---|---|---|---|---|---|
| | | | | | | | TARGET 2026 | PAGU INDIKATIF (Rp) | LOKASI | SUMBER DANA | PRIORITAS | | | TARGET | PAGU INDIKATIF (Rp) | |
| | | | | | | | | | | | NASIONAL | DAERAH | | | | |
| 1 | 2 | 3 | 4 | 5 | 6 | 7 | 8 | 9 | 10 | 11 | 12 | 13 | 14 | 15 | 16 | 17 |
| 6. | **7.01.06** | **PROGRAM PEMBINAAN DAN PENGAWASAN PEMERINTAHAN DESA** | **-** | **-** | | | **-** | **97.543.501,00** | | | | | | **-** | **0,00** | |
| | 7.01.06.2.01 | Fasilitasi, Rekomendasi dan Koordinasi<br><br>Pembinaan dan Pengawasan Pemerintahan Desa | - | - | | | - | 97.543.501,00 | | | - | - | - | - | 0,00 | KECAMATAN BAKUNG |
| | 7.01.06.2.01.0001 | Fasilitasi Penyusunan Peraturan Desa dan<br><br>Peraturan Kepala Desa | | | | | | | | | | | | | | |
| | | | *Jumlah Dokumen yang Difasilitasi dalam rangka Penyusunan Peraturan Desa dan Peraturan Kepala Desa* | | | | 44 Dokumen | 7.536.477,00 | Kab. Blitar, Bakung, Semua Kel/Desa | DANA ALOKASI UMUM (DAU) | - | - | - | | 0,00 | KECAMATAN BAKUNG |
| | 7.01.06.2.01.0002 | Fasilitasi Administrasi Tata Pemerintahan Desa | | | | | | | | | | | | | | |
| | | | *Jumlah Dokumen yang Difasilitasi dalam rangka Administrasi Tata Pemerintahan Desa* | | | | 11 Dokumen | 6.191.500,00 | Kab. Blitar, Bakung, Semua Kel/Desa | DANA ALOKASI UMUM (DAU) | - | - | - | | 0,00 | KECAMATAN BAKUNG |
| | 7.01.06.2.01.0003 | Fasilitasi Pengelolaan Keuangan Desa dan Pendayagunaan Aset Desa | | | | | | | | | | | | | | |
| | | | *Jumlah Dokumen yang Difasilitasi dalam rangka Pengelolaan Keuangan Desa dan Pendayagunaan Aset Desa* | | | | 11 Dokumen | 4.669.000,00 | Kab. Blitar, Bakung, Semua Kel/Desa | DANA ALOKASI UMUM (DAU) | - | - | - | | 0,00 | KECAMATAN BAKUNG |
| | 7.01.06.2.01.0005 | Fasilitasi Pelaksanaan Tugas Kepala Desa dan Perangkat Desa | | | | | | | | | | | | | | |
| | | | *Jumlah Dokumen Fasilitasi dalam rangka Pelaksanaan Tugas Kepala Desa dan Perangkat Desa* | | | | 11 Dokumen | 6.090.000,00 | Kab. Blitar, Bakung, Semua Kel/Desa | DANA ALOKASI UMUM (DAU) | - | - | - | | 0,00 | KECAMATAN BAKUNG |
| | 7.01.06.2.01.0007 | Fasilitasi Pelaksanaan Tugas dan Fungsi Badan Permusyawaratan Desa | | | | | | | | | | | | | | |
| | | | *Jumlah Dokumen Fasilitasi dalam rangka Pelaksanaan Tugas dan Fungsi Badan Permusyawaratan Desa* | | | | 4 Dokumen | 5.748.605,00 | Kab. Blitar, Bakung, Semua Kel/Desa | DANA ALOKASI UMUM (DAU) | - | - | - | | 0,00 | KECAMATAN BAKUNG |
| | 7.01.06.2.01.0008 | Rekomendasi Pengangkatan dan Pemberhentian Perangkat Desa | | | | | | | | | | | | | | |
| | | | *Jumlah Dokumen Rekomendasi Pengangkatan dan Pemberhentian Perangkat Desa* | | | | 22 Dokumen | 6.796.909,00 | Kab. Blitar, Bakung, Semua Kel/Desa | DANA ALOKASI UMUM (DAU) | - | - | - | | 0,00 | KECAMATAN BAKUNG |
| | 7.01.06.2.01.0009 | Fasilitasi Sinkronisasi Perencanaan Pembangunan Daerah dengan Pembangunan Desa | | | | | | | | | | | | | | |
| | | | *Jumlah Dokumen Sinkronisasi Perencanaan Pembangunan Daerah dengan Pembangunan Desa* | | | | 1 Dokumen | 4.120.330,00 | Kab. Blitar, Bakung, Semua Kel/Desa | DANA ALOKASI UMUM (DAU) | - | - | - | | 0,00 | KECAMATAN BAKUNG |
| | 7.01.06.2.01.0013 | Fasilitasi Penyusunan Perencanaan Pembangunan Partisipatif | | | | | | | | | | | | | | |

| NO | KODE | URUSAN / BIDANG URUSAN / PROGRAM / KEGIATAN / SUB KEGIATAN | INDIKATOR PROGRAM / KEGIATAN / SUB KEGIATAN | TARGET AKHIR PERIODE RENSTRA OPD | REALISASI CAPAIAN RENJA OPD TAHUN 2024 | PRAKIRAAN CAPAIAN TARGET RENJA OPD TAHUN 2025 | CAPAIAN KINERJA DAN KERANGKA PENDANAAN | | | | | | KELOMPOK SASARAN | PRAKIRAAN MAJU RENCANA TAHUN 2027 | | PERANGKAT DAERAH PENANGGUNG JAWAB |
|---|---|---|---|---|---|---|---|---|---|---|---|---|---|---|---|---|
| | | | | | | | TARGET 2026 | PAGU INDIKATIF (Rp) | LOKASI | SUMBER DANA | PRIORITAS | | | TARGET | PAGU INDIKATIF (Rp) | |
| | | | | | | | | | | | NASIONAL | DAERAH | | | | |
| 1 | 2 | 3 | 4 | 5 | 6 | 7 | 8 | 9 | 10 | 11 | 12 | 13 | 14 | 15 | 16 | 17 |
| | | | *Jumlah Dokumen Fasilitasi dalam rangka Perencanaan Pembangunan Partisipatif* | | | | 11 Dokumen | 5.075.000,00 | Kab. Blitar, Bakung, Semua Kel/Desa | DANA ALOKASI UMUM (DAU) | - | - | - | | 0,00 | KECAMATAN BAKUNG |
| | 7.01.06.2.01.0017 | Koordinasi Pendampingan Desa di Wilayahnya | | | | | | | | | | | | | | |
| | | | *Jumlah Laporan Hasil Koordinasi Pendampingan Desa di Wilayahnya* | | | | 66 Laporan | 51.315.680,00 | Kab. Blitar, Bakung, Semua Kel/Desa | DANA ALOKASI UMUM (DAU) | - | - | - | | 0,00 | KECAMATAN BAKUNG |
| | | **KECAMATAN WONOTIRTO** | | | | | | **2.111.063.400,00** | | | | | | | **2.177.587.851,00** | |
| | **7** | **UNSUR KEWILAYAHAN** | | | | | | **2.111.063.400,00** | | | | | | | **2.177.587.851,00** | |
| | **7.01** | **KECAMATAN** | | | | | | **2.111.063.400,00** | | | | | | | **2.177.587.851,00** | |
| 1. | **7.01.01** | **PROGRAM PENUNJANG URUSAN PEMERINTAHAN DAERAH KABUPATEN/KOTA** | **-** | **-** | | | **-** | **1.912.663.400,00** | | | | | | **-** | **1.963.187.851,00** | |
| | 7.01.01.2.01 | Perencanaan, Penganggaran, dan Evaluasi Kinerja Perangkat Daerah | - | - | | | - | 3.462.740,00 | | | - | PP4: PEMBANGUNAN SDM YANG INKLUSIF & PERLINDUNGAN SOSIAL YANG ADAPTIF | - | - | 3.582.740,00 | KECAMATAN WONOTIRTO |
| | 7.01.01.2.01.0001 | Penyusunan Dokumen Perencanaan Perangkat Daerah | | | | | | | | | | | | | | |
| | | | *Jumlah Dokumen Perencanaan Perangkat Daerah* | | | | 7 Dokumen | 2.813.772,00 | Kab. Blitar, Wonotirto, Semua Kel/Desa | DANA ALOKASI UMUM (DAU) | - | PP4: PEMBANGUNAN SDM YANG INKLUSIF & PERLINDUNGAN SOSIAL YANG ADAPTIF | - | | 2.913.772,00 | KECAMATAN WONOTIRTO |
| | 7.01.01.2.01.0002 | Koordinasi dan Penyusunan Dokumen RKA-SKPD | | | | | | | | | | | | | | |
| | | | *Jumlah Dokumen RKA-SKPD dan Laporan Hasil Koordinasi Penyusunan Dokumen RKA-SKPD* | | | | 2 Dokumen | 648.968,00 | Kab. Blitar, Wonotirto, Semua Kel/Desa | DANA ALOKASI UMUM (DAU) | - | PP4: PEMBANGUNAN SDM YANG INKLUSIF & PERLINDUNGAN SOSIAL YANG ADAPTIF | - | | 668.968,00 | KECAMATAN WONOTIRTO |
| | 7.01.01.2.02 | Administrasi Keuangan Perangkat Daerah | - | - | | | - | 1.265.440.438,00 | | | - | PP4: PEMBANGUNAN SDM YANG INKLUSIF & PERLINDUNGAN SOSIAL YANG ADAPTIF | - | - | 1.295.440.438,00 | KECAMATAN WONOTIRTO |
| | 7.01.01.2.02.0001 | Penyediaan Gaji dan Tunjangan ASN | | | | | | | | | | | | | | |

| NO | KODE | URUSAN / BIDANG URUSAN / PROGRAM / KEGIATAN / SUB KEGIATAN | INDIKATOR PROGRAM / KEGIATAN / SUB KEGIATAN | TARGET AKHIR PERIODE RENSTRA OPD | REALISASI CAPAIAN RENJA OPD TAHUN 2024 | PRAKIRAAN CAPAIAN TARGET RENJA OPD TAHUN 2025 | CAPAIAN KINERJA DAN KERANGKA PENDANAAN | | | | | | KELOMPOK SASARAN | PRAKIRAAN MAJU RENCANA TAHUN 2027 | | PERANGKAT DAERAH PENANGGUNG JAWAB |
|---|---|---|---|---|---|---|---|---|---|---|---|---|---|---|---|---|
| | | | | | | | TARGET 2026 | PAGU INDIKATIF (Rp) | LOKASI | SUMBER DANA | PRIORITAS | | | TARGET | PAGU INDIKATIF (Rp) | |
| | | | | | | | | | | | NASIONAL | DAERAH | | | | |
| 1 | 2 | 3 | 4 | 5 | 6 | 7 | 8 | 9 | 10 | 11 | 12 | 13 | 14 | 15 | 16 | 17 |
| | | | *Jumlah Orang yang Menerima Gaji dan Tunjangan ASN* | | | | 11 Orang/bulan | 1.265.440.438,00 | Kab. Blitar, Wonotirto, Semua Kel/Desa | DANA ALOKASI UMUM (DAU) | - | PP4: PEMBANGUNAN SDM YANG INKLUSIF & PERLINDUNGAN SOSIAL YANG ADAPTIF | - | | 1.295.440.438,00 | KECAMATAN WONOTIRTO |
| | 7.01.01.2.06 | Administrasi Umum Perangkat Daerah | - | - | | | - | 111.446.257,00 | | | - | PP4: PEMBANGUNAN SDM YANG INKLUSIF & PERLINDUNGAN SOSIAL YANG ADAPTIF | - | - | 112.346.257,00 | KECAMATAN WONOTIRTO |
| | 7.01.01.2.06.0002 | Penyediaan Peralatan dan Perlengkapan Kantor | | | | | | | | | | | | | | |
| | | | *Jumlah Paket Peralatan dan Perlengkapan Kantor yang Disediakan* | | | | 12 Paket | 11.862.863,00 | Kab. Blitar, Wonotirto, Semua Kel/Desa | DANA ALOKASI UMUM (DAU) | - | PP4: PEMBANGUNAN SDM YANG INKLUSIF & PERLINDUNGAN SOSIAL YANG ADAPTIF | - | | 12.462.863,00 | KECAMATAN WONOTIRTO |
| | 7.01.01.2.06.0003 | Penyediaan Peralatan Rumah Tangga | | | | | | | | | | | | | | |
| | | | *Jumlah Paket Peralatan Rumah Tangga yang Disediakan* | | | | 12 Paket | 12.373.394,00 | Kab. Blitar, Wonotirto, Semua Kel/Desa | DANA ALOKASI UMUM (DAU) | - | PP4: PEMBANGUNAN SDM YANG INKLUSIF & PERLINDUNGAN SOSIAL YANG ADAPTIF | - | | 12.673.394,00 | KECAMATAN WONOTIRTO |
| | 7.01.01.2.06.0009 | Penyelenggaraan Rapat Koordinasi dan Konsultasi SKPD | | | | | | | | | | | | | | |
| | | | *Jumlah Laporan Penyelenggaraan Rapat Koordinasi dan Konsultasi SKPD* | | | | 30 Laporan | 87.210.000,00 | Kab. Blitar, Wonotirto, Semua Kel/Desa | DANA ALOKASI UMUM (DAU) | - | PP4: PEMBANGUNAN SDM YANG INKLUSIF & PERLINDUNGAN SOSIAL YANG ADAPTIF | - | | 87.210.000,00 | KECAMATAN WONOTIRTO |
| | 7.01.01.2.07 | Pengadaan Barang Milik Daerah Penunjang Urusan Pemerintah Daerah | - | - | | | - | 105.000.000,00 | | | - | PP4: PEMBANGUNAN SDM YANG INKLUSIF & PERLINDUNGAN SOSIAL YANG ADAPTIF | - | - | 110.000.000,00 | KECAMATAN WONOTIRTO |

| NO | KODE | URUSAN / BIDANG URUSAN / PROGRAM / KEGIATAN / SUB KEGIATAN | INDIKATOR PROGRAM / KEGIATAN / SUB KEGIATAN | TARGET AKHIR PERIODE RENSTRA OPD | REALISASI CAPAIAN RENJA OPD TAHUN 2024 | PRAKIRAAN CAPAIAN TARGET RENJA OPD TAHUN 2025 | CAPAIAN KINERJA DAN KERANGKA PENDANAAN | | | | | | KELOMPOK SASARAN | PRAKIRAAN MAJU RENCANA TAHUN 2027 | | PERANGKAT DAERAH PENANGGUNG JAWAB |
|---|---|---|---|---|---|---|---|---|---|---|---|---|---|---|---|---|
| | | | | | | | TARGET 2026 | PAGU INDIKATIF (Rp) | LOKASI | SUMBER DANA | PRIORITAS | | | TARGET | PAGU INDIKATIF (Rp) | |
| | | | | | | | | | | | NASIONAL | DAERAH | | | | |
| 1 | 2 | 3 | 4 | 5 | 6 | 7 | 8 | 9 | 10 | 11 | 12 | 13 | 14 | 15 | 16 | 17 |
| | 7.01.01.2.07.0006 | Pengadaan Peralatan dan Mesin Lainnya | | | | | | | | | | | | | | |
| | | | *Jumlah Unit Peralatan dan Mesin Lainnya yang Disediakan* | | | | 10 Unit | 105.000.000,00 | Kab. Blitar, Wonotirto, Semua Kel/Desa | DANA ALOKASI UMUM (DAU) | - | PP4: PEMBANGUNAN SDM YANG INKLUSIF & PERLINDUNGAN SOSIAL YANG ADAPTIF | - | | 110.000.000,00 | KECAMATAN WONOTIRTO |
| | 7.01.01.2.08 | Penyediaan Jasa Penunjang Urusan Pemerintahan Daerah | - | - | | | - | 148.095.051,00 | | | - | PP4: PEMBANGUNAN SDM YANG INKLUSIF & PERLINDUNGAN SOSIAL YANG ADAPTIF | - | - | 153.799.502,00 | KECAMATAN WONOTIRTO |
| | 7.01.01.2.08.0002 | Penyediaan Jasa Komunikasi, Sumber Daya Air dan Listrik | | | | | | | | | | | | | | |
| | | | *Jumlah Laporan Penyediaan Jasa Komunikasi, Sumber Daya Air dan Listrik yang Disediakan* | | | | 12 Laporan | 11.920.714,00 | Kab. Blitar, Wonotirto, Semua Kel/Desa | DANA ALOKASI UMUM (DAU) | - | PP4: PEMBANGUNAN SDM YANG INKLUSIF & PERLINDUNGAN SOSIAL YANG ADAPTIF | - | | 12.420.714,00 | KECAMATAN WONOTIRTO |
| | 7.01.01.2.08.0004 | Penyediaan Jasa Pelayanan Umum Kantor | | | | | | | | | | | | | | |
| | | | *Jumlah Laporan Penyediaan Jasa Pelayanan Umum Kantor yang Disediakan* | | | | 12 Laporan | 136.174.337,00 | Kab. Blitar, Wonotirto, Semua Kel/Desa | DANA ALOKASI UMUM (DAU) | - | PP4: PEMBANGUNAN SDM YANG INKLUSIF & PERLINDUNGAN SOSIAL YANG ADAPTIF | - | | 141.378.788,00 | KECAMATAN WONOTIRTO |
| | 7.01.01.2.09 | Pemeliharaan Barang Milik Daerah Penunjang Urusan Pemerintahan Daerah | - | - | | | - | 279.218.914,00 | | | - | PP4: PEMBANGUNAN SDM YANG INKLUSIF & PERLINDUNGAN SOSIAL YANG ADAPTIF | - | - | 288.018.914,00 | KECAMATAN WONOTIRTO |
| | 7.01.01.2.09.0001 | Penyediaan Jasa Pemeliharaan, Biaya Pemeliharaan, dan Pajak Kendaraan Perorangan Dinas atau Kendaraan Dinas Jabatan | | | | | | | | | | | | | | |

| NO | KODE | URUSAN / BIDANG URUSAN / PROGRAM / KEGIATAN / SUB KEGIATAN | INDIKATOR PROGRAM / KEGIATAN / SUB KEGIATAN | TARGET AKHIR PERIODE RENSTRA OPD | REALISASI CAPAIAN RENJA OPD TAHUN 2024 | PRAKIRAAN CAPAIAN TARGET RENJA OPD TAHUN 2025 | CAPAIAN KINERJA DAN KERANGKA PENDANAAN | | | | | | KELOMPOK SASARAN | PRAKIRAAN MAJU RENCANA TAHUN 2027 | | PERANGKAT DAERAH PENANGGUNG JAWAB |
|---|---|---|---|---|---|---|---|---|---|---|---|---|---|---|---|---|
| | | | | | | | TARGET 2026 | PAGU INDIKATIF (Rp) | LOKASI | SUMBER DANA | PRIORITAS | | | TARGET | PAGU INDIKATIF (Rp) | |
| | | | | | | | | | | | NASIONAL | DAERAH | | | | |
| 1 | 2 | 3 | 4 | 5 | 6 | 7 | 8 | 9 | 10 | 11 | 12 | 13 | 14 | 15 | 16 | 17 |
| | | | *Jumlah Kendaraan Perorangan Dinas atau Kendaraan Dinas Jabatan yang Dipelihara dan dibayarkan Pajaknya* | | | | 6 Unit | 103.500.000,00 | Kab. Blitar, Wonotirto, Semua Kel/Desa | DANA ALOKASI UMUM (DAU) | - | PP4: PEMBANGUNAN SDM YANG INKLUSIF & PERLINDUNGAN SOSIAL YANG ADAPTIF | - | | 105.500.000,00 | KECAMATAN WONOTIRTO |
| | 7.01.01.2.09.0006 | Pemeliharaan Peralatan dan Mesin Lainnya | | | | | | | | | | | | | | |
| | | | *Jumlah Peralatan dan Mesin Lainnya yang Dipelihara* | | | | 15 Unit | 25.718.914,00 | Kab. Blitar, Wonotirto, Semua Kel/Desa | DANA ALOKASI UMUM (DAU) | - | PP4: PEMBANGUNAN SDM YANG INKLUSIF & PERLINDUNGAN SOSIAL YANG ADAPTIF | - | | 27.518.914,00 | KECAMATAN WONOTIRTO |
| | 7.01.01.2.09.0010 | Pemeliharaan/Rehabilitasi Sarana dan Prasarana Gedung Kantor atau Bangunan Lainnya | | | | | | | | | | | | | | |
| | | | *Jumlah Sarana dan Prasarana Gedung Kantor atau Bangunan Lainnya yang Dipelihara/Direhabilitasi* | | | | 2 Unit | 150.000.000,00 | Kab. Blitar, Wonotirto, Semua Kel/Desa | DANA ALOKASI UMUM (DAU) | - | PP4: PEMBANGUNAN SDM YANG INKLUSIF & PERLINDUNGAN SOSIAL YANG ADAPTIF | - | | 155.000.000,00 | KECAMATAN WONOTIRTO |
| 2. | **7.01.02** | **PROGRAM PENYELENGGARAAN PEMERINTAHAN DAN PELAYANAN PUBLIK** | **-** | **-** | | | **-** | **9.000.000,00** | | | | | | **-** | **9.400.000,00** | |
| | 7.01.02.2.01 | Koordinasi Penyelenggaraan Kegiatan<br><br>Pemerintahan di Tingkat Kecamatan | - | - | | | - | 9.000.000,00 | | | - | PP4: PEMBANGUNAN SDM YANG INKLUSIF & PERLINDUNGAN SOSIAL YANG ADAPTIF | - | - | 9.400.000,00 | KECAMATAN WONOTIRTO |
| | 7.01.02.2.01.0001 | Koordinasi/Sinergi Perencanaan dan Pelaksanaan Kegiatan Pemerintahan dengan Perangkat Daerah dan Instansi Vertikal Terkait | | | | | | | | | | | | | | |
| | | | *Jumlah Laporan Koordinasi/Sinergi Perencanaan dan Pelaksanaan Kegiatan Pemerintahan dengan Perangkat Daerah dan Instansi Vertikal Terkait* | | | | 1 Laporan | 6.000.000,00 | Kab. Blitar, Wonotirto, Semua Kel/Desa | DANA ALOKASI UMUM (DAU) | - | PP4: PEMBANGUNAN SDM YANG INKLUSIF & PERLINDUNGAN SOSIAL YANG ADAPTIF | - | | 6.200.000,00 | KECAMATAN WONOTIRTO |
| | 7.01.02.2.01.0002 | Peningkatan Efektifitas Kegiatan Pemerintahan di Tingkat Kecamatan | | | | | | | | | | | | | | |

| NO | KODE | URUSAN / BIDANG URUSAN / PROGRAM / KEGIATAN / SUB KEGIATAN | INDIKATOR PROGRAM / KEGIATAN / SUB KEGIATAN | TARGET AKHIR PERIODE RENSTRA OPD | REALISASI CAPAIAN RENJA OPD TAHUN 2024 | PRAKIRAAN CAPAIAN TARGET RENJA OPD TAHUN 2025 | CAPAIAN KINERJA DAN KERANGKA PENDANAAN | | | | | | KELOMPOK SASARAN | PRAKIRAAN MAJU RENCANA TAHUN 2027 | | PERANGKAT DAERAH PENANGGUNG JAWAB |
|---|---|---|---|---|---|---|---|---|---|---|---|---|---|---|---|---|
| | | | | | | | TARGET 2026 | PAGU INDIKATIF (Rp) | LOKASI | SUMBER DANA | PRIORITAS | | | TARGET | PAGU INDIKATIF (Rp) | |
| | | | | | | | | | | | NASIONAL | DAERAH | | | | |
| 1 | 2 | 3 | 4 | 5 | 6 | 7 | 8 | 9 | 10 | 11 | 12 | 13 | 14 | 15 | 16 | 17 |
| | | | *Jumlah Dokumen Peningkatan Efektifitas Kegiatan Pemerintahan di Tingkat Kecamatan* | | | | 1 Dokumen | 3.000.000,00 | Kab. Blitar, Wonotirto, Semua Kel/Desa | DANA ALOKASI UMUM (DAU) | - | PP4: PEMBANGUNAN SDM YANG INKLUSIF & PERLINDUNGAN SOSIAL YANG ADAPTIF | - | | 3.200.000,00 | KECAMATAN WONOTIRTO |
| 3. | **7.01.03** | **PROGRAM PEMBERDAYAAN MASYARAKAT DESA DAN KELURAHAN** | **-** | **-** | | | **-** | **41.600.000,00** | | | | | | **-** | **42.700.000,00** | |
| | 7.01.03.2.01 | Koordinasi Kegiatan Pemberdayaan Desa | - | - | | | - | 41.600.000,00 | | | - | PP4: PEMBANGUNAN SDM YANG INKLUSIF & PERLINDUNGAN SOSIAL YANG ADAPTIF | - | - | 42.700.000,00 | KECAMATAN WONOTIRTO |
| | 7.01.03.2.01.0001 | Peningkatan Partisipasi Masyarakat dalam Forum Musyawarah Perencanaan Pembangunan di Desa | | | | | | | | | | | | | | |
| | | | *Jumlah Lembaga Kemasyarakatan yang Berpartisipasi dalam Forum Musyawarah Perencanaan Pembangunan di Desa* | | | | 20 Lembaga Kemasyarakatan | 15.000.000,00 | Kab. Blitar, Wonotirto, Semua Kel/Desa | DANA ALOKASI UMUM (DAU) | - | PP4: PEMBANGUNAN SDM YANG INKLUSIF & PERLINDUNGAN SOSIAL YANG ADAPTIF | - | | 15.200.000,00 | KECAMATAN WONOTIRTO |
| | 7.01.03.2.01.0002 | Sinkronisasi Program Kerja dan Kegiatan Pemberdayaan Masyarakat yang Dilakukan oleh Pemerintah dan Swasta di Wilayah Kerja Kecamatan | | | | | | | | | | | | | | |
| | | | *Jumlah Dokumen Sinkronisasi Program Kerja dan Kegiatan Pemberdayaan Masyarakat yang Dilakukan oleh Pemerintah dan Swasta di Wilayah Kerja Kecamatan* | | | | 12 Dokumen | 21.000.000,00 | Kab. Blitar, Wonotirto, Semua Kel/Desa | DANA ALOKASI UMUM (DAU) | - | PP3: PEMBERDAYAAN MASYARAKAT, PENGUATAN UMKM & INDUSTRI, SERTA PENGEMBANGAN PARIWISATA DAN EKRAF UNTUK PEMBANGUNAN EKONOMI | - | | 21.500.000,00 | KECAMATAN WONOTIRTO |
| | 7.01.03.2.01.0003 | Peningkatan Efektifitas Kegiatan Pemberdayaan Masyarakat di Wilayah Kecamatan | | | | | | | | | | | | | | |

| NO | KODE | URUSAN / BIDANG URUSAN / PROGRAM / KEGIATAN / SUB KEGIATAN | INDIKATOR PROGRAM / KEGIATAN / SUB KEGIATAN | TARGET AKHIR PERIODE RENSTRA OPD | REALISASI CAPAIAN RENJA OPD TAHUN 2024 | PRAKIRAAN CAPAIAN TARGET RENJA OPD TAHUN 2025 | CAPAIAN KINERJA DAN KERANGKA PENDANAAN | | | | | | KELOMPOK SASARAN | PRAKIRAAN MAJU RENCANA TAHUN 2027 | | PERANGKAT DAERAH PENANGGUNG JAWAB |
|---|---|---|---|---|---|---|---|---|---|---|---|---|---|---|---|---|
| | | | | | | | TARGET 2026 | PAGU INDIKATIF (Rp) | LOKASI | SUMBER DANA | PRIORITAS | | | TARGET | PAGU INDIKATIF (Rp) | |
| | | | | | | | | | | | NASIONAL | DAERAH | | | | |
| 1 | 2 | 3 | 4 | 5 | 6 | 7 | 8 | 9 | 10 | 11 | 12 | 13 | 14 | 15 | 16 | 17 |
| | | | *Jumlah Laporan Peningkatan Efektivitas Kegiatan Pemberdayaan Masyarakat di Wilayah Kecamatan* | | | | 1 Laporan | 5.600.000,00 | Kab. Blitar, Wonotirto, Semua Kel/Desa | DANA ALOKASI UMUM (DAU) | - | PP3: PEMBERDAYAAN MASYARAKAT, PENGUATAN UMKM & INDUSTRI, SERTA PENGEMBANGAN PARIWISATA DAN EKRAF UNTUK PEMBANGUNAN EKONOMI | - | | 6.000.000,00 | KECAMATAN WONOTIRTO |
| 4. | **7.01.04** | **PROGRAM KOORDINASI KETENTRAMAN DAN KETERTIBAN UMUM** | **-** | **-** | | | **-** | **19.300.000,00** | | | | | | **-** | **19.600.000,00** | |
| | 7.01.04.2.01 | Koordinasi Upaya Penyelenggaraan Ketenteraman dan Ketertiban Umum | - | - | | | - | 19.300.000,00 | | | - | PP5: PENINGKATAN KETENTRAMAN, KETERTIBAN UMUM, DAN KUALITAS PELAYANAN PUBLIK | - | - | 19.600.000,00 | KECAMATAN WONOTIRTO |
| | 7.01.04.2.01.0001 | Sinergitas dengan Kepolisian Negara Republik Indonesia, Tentara Nasional Indonesia dan Instansi Vertikal di Wilayah Kecamatan | | | | | | | | | | | | | | |
| | | | *Jumlah Laporan Hasil Sinergitas dengan Kepolisian Negara Republik Indonesia, Tentara Nasional Indonesia dan Instansi Vertikal di Wilayah Kecamatan* | | | | 5 Laporan | 16.300.000,00 | Kab. Blitar, Wonotirto, Semua Kel/Desa | DANA ALOKASI UMUM (DAU) | - | PP5: PENINGKATAN KETENTRAMAN, KETERTIBAN UMUM, DAN KUALITAS PELAYANAN PUBLIK | - | | 16.500.000,00 | KECAMATAN WONOTIRTO |
| | 7.01.04.2.01.0002 | Harmonisasi Hubungan dengan Tokoh Agama dan Tokoh Masyarakat | | | | | | | | | | | | | | |
| | | | *Jumlah Laporan Pelaksanaan Harmonisasi Hubungan dengan Tokoh Agama dan Tokoh Masyarakat* | | | | 1 Laporan | 3.000.000,00 | Kab. Blitar, Wonotirto, Semua Kel/Desa | DANA ALOKASI UMUM (DAU) | - | PP5: PENINGKATAN KETENTRAMAN, KETERTIBAN UMUM, DAN KUALITAS PELAYANAN PUBLIK | - | | 3.100.000,00 | KECAMATAN WONOTIRTO |
| 5. | **7.01.05** | **PROGRAM PENYELENGGARAAN URUSAN PEMERINTAHAN UMUM** | **-** | **-** | | | **-** | **114.800.000,00** | | | | | | **-** | **128.200.000,00** | |

| NO | KODE | URUSAN / BIDANG URUSAN / PROGRAM / KEGIATAN / SUB KEGIATAN | INDIKATOR PROGRAM / KEGIATAN / SUB KEGIATAN | TARGET AKHIR PERIODE RENSTRA OPD | REALISASI CAPAIAN RENJA OPD TAHUN 2024 | PRAKIRAAN CAPAIAN TARGET RENJA OPD TAHUN 2025 | CAPAIAN KINERJA DAN KERANGKA PENDANAAN | | | | | | KELOMPOK SASARAN | PRAKIRAAN MAJU RENCANA TAHUN 2027 | | PERANGKAT DAERAH PENANGGUNG JAWAB |
|---|---|---|---|---|---|---|---|---|---|---|---|---|---|---|---|---|
| | | | | | | | TARGET 2026 | PAGU INDIKATIF (Rp) | LOKASI | SUMBER DANA | PRIORITAS | | | TARGET | PAGU INDIKATIF (Rp) | |
| | | | | | | | | | | | NASIONAL | DAERAH | | | | |
| 1 | 2 | 3 | 4 | 5 | 6 | 7 | 8 | 9 | 10 | 11 | 12 | 13 | 14 | 15 | 16 | 17 |
| | 7.01.05.2.01 | Penyelenggaraan Urusan Pemerintahan Umum Sesuai Penugasan Kepala Daerah | - | - | | | - | 114.800.000,00 | | | - | PP4: PEMBANGUNAN SDM YANG INKLUSIF & PERLINDUNGAN SOSIAL YANG ADAPTIF | - | - | 128.200.000,00 | KECAMATAN WONOTIRTO |
| | 7.01.05.2.01.0002 | Fasilitasi, Koordinasi dan Pembinaan (Bimtek, Sosialisasi, Konsultasi) Wawasan Kebangsaan dan Ketahanan Nasional | | | | | | | | | | | | | | |
| | | | *Jumlah Orang yang Mengikuti Fasilitasi, Koordinasi dan Pembinaan (Bimtek, Sosialisasi, Konsultasi) Wawasan Kebangsaan dan Ketahanan Nasional* | | | | 15 Orang | 102.000.000,00 | Semua Kota/Kab, Semua Kecamatan, Semua Kel/Desa | DANA ALOKASI UMUM (DAU) | - | PP4: PEMBANGUNAN SDM YANG INKLUSIF & PERLINDUNGAN SOSIAL YANG ADAPTIF | - | | 115.000.000,00 | KECAMATAN WONOTIRTO |
| | 7.01.05.2.01.0003 | Pembinaan Persatuan dan Kesatuan Bangsa | | | | | | | | | | | | | | |
| | | | *Jumlah Orang yang Mengikuti Pembinaan Persatuan dan Kesatuan Bangsa* | | | | 50 Orang | 5.000.000,00 | Kab. Blitar, Wonotirto, Semua Kel/Desa | DANA ALOKASI UMUM (DAU) | - | PP4: PEMBANGUNAN SDM YANG INKLUSIF & PERLINDUNGAN SOSIAL YANG ADAPTIF | - | | 5.200.000,00 | KECAMATAN WONOTIRTO |
| | 7.01.05.2.01.0004 | Pembinaan Kerukunan Antar Suku dan Intra Suku, Umat Beragama, Ras, dan Golongan Lainnya Guna Mewujudkan Stabilitas Keamanan Lokal, Regional, dan Nasional | | | | | | | | | | | | | | |
| | | | *Jumlah Orang yang Mengikuti Pembinaan Kerukunan Antar Suku dan Intra Suku , Umat Beragama, Ras, dan Golongan Lainnya Guna Mewujudkan Stabilitas Keamanan Lokal, Regional, dan Nasional* | | | | 50 Orang | 7.800.000,00 | Kab. Blitar, Wonotirto, Semua Kel/Desa | DANA ALOKASI UMUM (DAU) | - | PP4: PEMBANGUNAN SDM YANG INKLUSIF & PERLINDUNGAN SOSIAL YANG ADAPTIF | - | | 8.000.000,00 | KECAMATAN WONOTIRTO |
| 6. | **7.01.06** | **PROGRAM PEMBINAAN DAN PENGAWASAN PEMERINTAHAN DESA** | **-** | **-** | | | **-** | **13.700.000,00** | | | | | | **-** | **14.500.000,00** | |
| | 7.01.06.2.01 | Fasilitasi, Rekomendasi dan Koordinasi<br><br>Pembinaan dan Pengawasan Pemerintahan Desa | - | - | | | - | 13.700.000,00 | | | - | PP4: PEMBANGUNAN SDM YANG INKLUSIF & PERLINDUNGAN SOSIAL YANG ADAPTIF | - | - | 14.500.000,00 | KECAMATAN WONOTIRTO |
| | 7.01.06.2.01.0001 | Fasilitasi Penyusunan Peraturan Desa dan<br><br>Peraturan Kepala Desa | | | | | | | | | | | | | | |

| NO | KODE | URUSAN / BIDANG URUSAN / PROGRAM / KEGIATAN / SUB KEGIATAN | INDIKATOR PROGRAM / KEGIATAN / SUB KEGIATAN | TARGET AKHIR PERIODE RENSTRA OPD | REALISASI CAPAIAN RENJA OPD TAHUN 2024 | PRAKIRAAN CAPAIAN TARGET RENJA OPD TAHUN 2025 | CAPAIAN KINERJA DAN KERANGKA PENDANAAN | | | | | | KELOMPOK SASARAN | PRAKIRAAN MAJU RENCANA TAHUN 2027 | | PERANGKAT DAERAH PENANGGUNG JAWAB |
|---|---|---|---|---|---|---|---|---|---|---|---|---|---|---|---|---|
| | | | | | | | TARGET 2026 | PAGU INDIKATIF (Rp) | LOKASI | SUMBER DANA | PRIORITAS | | | TARGET | PAGU INDIKATIF (Rp) | |
| | | | | | | | | | | | NASIONAL | DAERAH | | | | |
| 1 | 2 | 3 | 4 | 5 | 6 | 7 | 8 | 9 | 10 | 11 | 12 | 13 | 14 | 15 | 16 | 17 |
| | | | *Jumlah Dokumen yang Difasilitasi dalam rangka Penyusunan Peraturan Desa dan Peraturan Kepala Desa* | | | | 32 Dokumen | 2.700.000,00 | Kab. Blitar, Wonotirto, Semua Kel/Desa | DANA ALOKASI UMUM (DAU) | - | PP4: PEMBANGUNAN SDM YANG INKLUSIF & PERLINDUNGAN SOSIAL YANG ADAPTIF | - | | 2.900.000,00 | KECAMATAN WONOTIRTO |
| | 7.01.06.2.01.0003 | Fasilitasi Pengelolaan Keuangan Desa dan Pendayagunaan Aset Desa | | | | | | | | | | | | | | |
| | | | *Jumlah Dokumen yang Difasilitasi dalam rangka Pengelolaan Keuangan Desa dan Pendayagunaan Aset Desa* | | | | 1 Dokumen | 2.700.000,00 | Kab. Blitar, Wonotirto, Semua Kel/Desa | DANA ALOKASI UMUM (DAU) | - | PP4: PEMBANGUNAN SDM YANG INKLUSIF & PERLINDUNGAN SOSIAL YANG ADAPTIF | - | | 2.900.000,00 | KECAMATAN WONOTIRTO |
| | 7.01.06.2.01.0005 | Fasilitasi Pelaksanaan Tugas Kepala Desa dan Perangkat Desa | | | | | | | | | | | | | | |
| | | | *Jumlah Dokumen Fasilitasi dalam rangka Pelaksanaan Tugas Kepala Desa dan Perangkat Desa* | | | | 1 Dokumen | 5.600.000,00 | Kab. Blitar, Wonotirto, Semua Kel/Desa | DANA ALOKASI UMUM (DAU) | - | PP4: PEMBANGUNAN SDM YANG INKLUSIF & PERLINDUNGAN SOSIAL YANG ADAPTIF | - | | 5.800.000,00 | KECAMATAN WONOTIRTO |
| | 7.01.06.2.01.0017 | Koordinasi Pendampingan Desa di Wilayahnya | | | | | | | | | | | | | | |
| | | | *Jumlah Laporan Hasil Koordinasi Pendampingan Desa di Wilayahnya* | | | | 3 Laporan | 2.700.000,00 | Kab. Blitar, Wonotirto, Semua Kel/Desa | DANA ALOKASI UMUM (DAU) | - | PP4: PEMBANGUNAN SDM YANG INKLUSIF & PERLINDUNGAN SOSIAL YANG ADAPTIF | - | | 2.900.000,00 | KECAMATAN WONOTIRTO |
| | | **KECAMATAN PANGGUNGREJO** | | | | | | **2.246.205.600,00** | | | | | | | **0,00** | |
| | **7** | **UNSUR KEWILAYAHAN** | | | | | | **2.246.205.600,00** | | | | | | | **0,00** | |
| | **7.01** | **KECAMATAN** | | | | | | **2.246.205.600,00** | | | | | | | **0,00** | |
| 1. | **7.01.01** | **PROGRAM PENUNJANG URUSAN PEMERINTAHAN DAERAH KABUPATEN/KOTA** | **-** | **-** | | | **-** | **2.110.412.850,00** | | | | | | **-** | **0,00** | |
| | 7.01.01.2.01 | Perencanaan, Penganggaran, dan Evaluasi Kinerja Perangkat Daerah | - | - | | | - | 8.100.000,00 | | | - | - | - | - | 0,00 | KECAMATAN PANGGUNGREJO |
| | 7.01.01.2.01.0001 | Penyusunan Dokumen Perencanaan Perangkat Daerah | | | | | | | | | | | | | | |
| | | | *Jumlah Dokumen Perencanaan Perangkat Daerah* | | | | 12 Dokumen | 8.100.000,00 | Kab. Blitar, Panggungrejo, Semua Kel/Desa | DANA ALOKASI UMUM (DAU) | - | - | - | | 0,00 | KECAMATAN PANGGUNGREJO |

| NO | KODE | URUSAN / BIDANG URUSAN / PROGRAM / KEGIATAN / SUB KEGIATAN | INDIKATOR PROGRAM / KEGIATAN / SUB KEGIATAN | TARGET AKHIR PERIODE RENSTRA OPD | REALISASI CAPAIAN RENJA OPD TAHUN 2024 | PRAKIRAAN CAPAIAN TARGET RENJA OPD TAHUN 2025 | CAPAIAN KINERJA DAN KERANGKA PENDANAAN | | | | | | KELOMPOK SASARAN | PRAKIRAAN MAJU RENCANA TAHUN 2027 | | PERANGKAT DAERAH PENANGGUNG JAWAB |
|---|---|---|---|---|---|---|---|---|---|---|---|---|---|---|---|---|
| | | | | | | | TARGET 2026 | PAGU INDIKATIF (Rp) | LOKASI | SUMBER DANA | PRIORITAS | | | TARGET | PAGU INDIKATIF (Rp) | |
| | | | | | | | | | | | NASIONAL | DAERAH | | | | |
| 1 | 2 | 3 | 4 | 5 | 6 | 7 | 8 | 9 | 10 | 11 | 12 | 13 | 14 | 15 | 16 | 17 |
| | 7.01.01.2.01.0008 | Penyelenggaraan Walidata Pendukung Statistik Sektoral Daerah | | | | | | | | | | | | | | |
| | | | *Jumlah Dokumen Hasil Penyelenggaraan Walidata Pendukung Statistik Sektoral Daerah* | | | | 12 Dokumen | 0,00 | Kab. Blitar, Panggungrejo, Semua Kel/Desa | DANA ALOKASI UMUM (DAU) | - | - | - | | 0,00 | KECAMATAN PANGGUNGREJO |
| | 7.01.01.2.01.0009 | Pelaksanaan Pengumpulan Data Statistik Sektoral Daerah | | | | | | | | | | | | | | |
| | | | *Jumlah Data Statistik Sektoral Daerah yang Telah Dikumpulkan dan Diperiksa Lingkup Perangkat Daerah* | | | | 12 Data | 0,00 | Kab. Blitar, Panggungrejo, Semua Kel/Desa | DANA ALOKASI UMUM (DAU) | - | - | - | | 0,00 | KECAMATAN PANGGUNGREJO |
| | 7.01.01.2.02 | Administrasi Keuangan Perangkat Daerah | - | - | | | - | 1.303.884.600,00 | | | - | - | - | - | 0,00 | KECAMATAN PANGGUNGREJO |
| | 7.01.01.2.02.0001 | Penyediaan Gaji dan Tunjangan ASN | | | | | | | | | | | | | | |
| | | | *Jumlah Orang yang Menerima Gaji dan Tunjangan ASN* | | | | 8 Orang/bulan | 1.278.674.600,00 | Kab. Blitar, Panggungrejo, Semua Kel/Desa | DANA ALOKASI UMUM (DAU) | - | - | - | | 0,00 | KECAMATAN PANGGUNGREJO |
| | 7.01.01.2.02.0003 | Pelaksanaan Penatausahaan dan<br><br>Pengujian/Verifikasi Keuangan SKPD | | | | | | | | | | | | | | |
| | | | *Jumlah Dokumen Penatausahaan dan Pengujian/Verifikasi Keuangan SKPD* | | | | 8 Dokumen | 23.210.000,00 | Kab. Blitar, Panggungrejo, Semua Kel/Desa | DANA ALOKASI UMUM (DAU) | - | - | - | | 0,00 | KECAMATAN PANGGUNGREJO |
| | 7.01.01.2.02.0004 | Koordinasi dan Pelaksanaan Akuntansi SKPD | | | | | | | | | | | | | | |
| | | | *Jumlah Dokumen Koordinasi dan Pelaksanaan Akuntansi SKPD* | | | | 12 Dokumen | 2.000.000,00 | Kab. Blitar, Panggungrejo, Semua Kel/Desa | DANA ALOKASI UMUM (DAU) | - | - | - | | 0,00 | KECAMATAN PANGGUNGREJO |
| | 7.01.01.2.05 | Administrasi Kepegawaian Perangkat Daerah | - | - | | | - | 59.200.000,00 | | | - | - | - | - | 0,00 | KECAMATAN PANGGUNGREJO |
| | 7.01.01.2.05.0005 | Monitoring, Evaluasi, dan Penilaian Kinerja Pegawai | | | | | | | | | | | | | | |
| | | | *Jumlah Dokumen Monitoring, Evaluasi, dan Penilaian Kinerja Pegawai* | | | | 12 Dokumen | 9.200.000,00 | Kab. Blitar, Panggungrejo, Semua Kel/Desa | DANA ALOKASI UMUM (DAU) | - | - | - | | 0,00 | KECAMATAN PANGGUNGREJO |
| | 7.01.01.2.05.0009 | Pendidikan dan Pelatihan Pegawai Berdasarkan Tugas dan Fungsi | | | | | | | | | | | | | | |
| | | | *Jumlah Pegawai Berdasarkan Tugas dan Fungsi yang Mengikuti Pendidikan dan Pelatihan* | | | | 12 Orang | 50.000.000,00 | Kab. Blitar, Panggungrejo, Semua Kel/Desa | DANA ALOKASI UMUM (DAU) | - | - | - | | 0,00 | KECAMATAN PANGGUNGREJO |
| | 7.01.01.2.06 | Administrasi Umum Perangkat Daerah | - | - | | | - | 194.800.000,00 | | | - | - | - | - | 0,00 | KECAMATAN PANGGUNGREJO |
| | 7.01.01.2.06.0001 | Penyediaan Komponen Instalasi<br><br>Listrik/Penerangan Bangunan Kantor | | | | | | | | | | | | | | |
| | | | *Jumlah Paket Komponen Instalasi Listrik/Penerangan Bangunan Kantor yang Disediakan* | | | | 0 Paket | 8.800.000,00 | Kab. Blitar, Panggungrejo, Semua Kel/Desa | DANA ALOKASI UMUM (DAU) | - | - | - | | 0,00 | KECAMATAN PANGGUNGREJO |

| NO | KODE | URUSAN / BIDANG URUSAN / PROGRAM / KEGIATAN / SUB KEGIATAN | INDIKATOR PROGRAM / KEGIATAN / SUB KEGIATAN | TARGET AKHIR PERIODE RENSTRA OPD | REALISASI CAPAIAN RENJA OPD TAHUN 2024 | PRAKIRAAN CAPAIAN TARGET RENJA OPD TAHUN 2025 | CAPAIAN KINERJA DAN KERANGKA PENDANAAN | | | | | | KELOMPOK SASARAN | PRAKIRAAN MAJU RENCANA TAHUN 2027 | | PERANGKAT DAERAH PENANGGUNG JAWAB |
|---|---|---|---|---|---|---|---|---|---|---|---|---|---|---|---|---|
| | | | | | | | TARGET 2026 | PAGU INDIKATIF (Rp) | LOKASI | SUMBER DANA | PRIORITAS | | | TARGET | PAGU INDIKATIF (Rp) | |
| | | | | | | | | | | | NASIONAL | DAERAH | | | | |
| 1 | 2 | 3 | 4 | 5 | 6 | 7 | 8 | 9 | 10 | 11 | 12 | 13 | 14 | 15 | 16 | 17 |
| | 7.01.01.2.06.0002 | Penyediaan Peralatan dan Perlengkapan Kantor | | | | | | | | | | | | | | |
| | | | *Jumlah Paket Peralatan dan Perlengkapan Kantor yang Disediakan* | | | | 18 Paket | 30.000.000,00 | Kab. Blitar, Panggungrejo, Semua Kel/Desa | DANA ALOKASI UMUM (DAU) | - | - | - | | 0,00 | KECAMATAN PANGGUNGREJO |
| | 7.01.01.2.06.0003 | Penyediaan Peralatan Rumah Tangga | | | | | | | | | | | | | | |
| | | | *Jumlah Paket Peralatan Rumah Tangga yang Disediakan* | | | | 0 Paket | 22.500.000,00 | Kab. Blitar, Panggungrejo, Semua Kel/Desa | DANA ALOKASI UMUM (DAU) | - | - | - | | 0,00 | KECAMATAN PANGGUNGREJO |
| | 7.01.01.2.06.0004 | Penyediaan Bahan Logistik Kantor | | | | | | | | | | | | | | |
| | | | *Jumlah Paket Bahan Logistik Kantor yang Disediakan* | | | | 6 Paket | 11.500.000,00 | Kab. Blitar, Panggungrejo, Semua Kel/Desa | DANA ALOKASI UMUM (DAU) | - | - | - | | 0,00 | KECAMATAN PANGGUNGREJO |
| | 7.01.01.2.06.0005 | Penyediaan Barang Cetakan dan Penggandaan | | | | | | | | | | | | | | |
| | | | *Jumlah Paket Barang Cetakan dan Penggandaan yang Disediakan* | | | | 12 Paket | 2.000.000,00 | Kab. Blitar, Panggungrejo, Semua Kel/Desa | DANA ALOKASI UMUM (DAU) | - | - | - | | 0,00 | KECAMATAN PANGGUNGREJO |
| | 7.01.01.2.06.0009 | Penyelenggaraan Rapat Koordinasi dan Konsultasi SKPD | | | | | | | | | | | | | | |
| | | | *Jumlah Laporan Penyelenggaraan Rapat Koordinasi dan Konsultasi SKPD* | | | | 12 Laporan | 120.000.000,00 | Kab. Blitar, Panggungrejo, Semua Kel/Desa | DANA ALOKASI UMUM (DAU) | - | - | - | | 0,00 | KECAMATAN PANGGUNGREJO |
| | 7.01.01.2.07 | Pengadaan Barang Milik Daerah Penunjang Urusan Pemerintah Daerah | - | - | | | - | 120.000.000,00 | | | - | - | - | - | 0,00 | KECAMATAN PANGGUNGREJO |
| | 7.01.01.2.07.0006 | Pengadaan Peralatan dan Mesin Lainnya | | | | | | | | | | | | | | |
| | | | *Jumlah Unit Peralatan dan Mesin Lainnya yang Disediakan* | | | | 11 Unit | 120.000.000,00 | Kab. Blitar, Panggungrejo, Semua Kel/Desa | DANA ALOKASI UMUM (DAU) | - | - | - | | 0,00 | KECAMATAN PANGGUNGREJO |
| | 7.01.01.2.07.0009 | Pengadaan Gedung Kantor atau Bangunan Lainnya | | | | | | | | | | | | | | |
| | | | *Jumlah Unit Gedung Kantor atau Bangunan Lainnya yang Disediakan* | | | | 1 Unit | 0,00 | Kab. Blitar, Panggungrejo, Semua Kel/Desa | DANA ALOKASI UMUM (DAU) | - | - | - | | 0,00 | KECAMATAN PANGGUNGREJO |
| | 7.01.01.2.07.0011 | Pengadaan Sarana dan Prasarana Pendukung Gedung Kantor atau Bangunan Lainnya | | | | | | | | | | | | | | |
| | | | *Jumlah Unit Sarana dan Prasarana Pendukung Gedung Kantor atau Bangunan Lainnya yang Disediakan* | | | | 1 Unit | 0,00 | Kab. Blitar, Panggungrejo, Semua Kel/Desa | DANA ALOKASI UMUM (DAU) | - | - | - | | 0,00 | KECAMATAN PANGGUNGREJO |
| | 7.01.01.2.08 | Penyediaan Jasa Penunjang Urusan Pemerintahan Daerah | - | - | | | - | 200.521.200,00 | | | - | - | - | - | 0,00 | KECAMATAN PANGGUNGREJO |
| | 7.01.01.2.08.0001 | Penyediaan Jasa Surat Menyurat | | | | | | | | | | | | | | |
| | | | *Jumlah Laporan Penyediaan Jasa Surat Menyurat* | | | | 0 Laporan | 2.000.000,00 | Kab. Blitar, Panggungrejo, Semua Kel/Desa | DANA ALOKASI UMUM (DAU) | - | - | - | | 0,00 | KECAMATAN PANGGUNGREJO |

| NO | KODE | URUSAN / BIDANG URUSAN / PROGRAM / KEGIATAN / SUB KEGIATAN | INDIKATOR PROGRAM / KEGIATAN / SUB KEGIATAN | TARGET AKHIR PERIODE RENSTRA OPD | REALISASI CAPAIAN RENJA OPD TAHUN 2024 | PRAKIRAAN CAPAIAN TARGET RENJA OPD TAHUN 2025 | CAPAIAN KINERJA DAN KERANGKA PENDANAAN | | | | | | KELOMPOK SASARAN | PRAKIRAAN MAJU RENCANA TAHUN 2027 | | PERANGKAT DAERAH PENANGGUNG JAWAB |
|---|---|---|---|---|---|---|---|---|---|---|---|---|---|---|---|---|
| | | | | | | | TARGET 2026 | PAGU INDIKATIF (Rp) | LOKASI | SUMBER DANA | PRIORITAS | | | TARGET | PAGU INDIKATIF (Rp) | |
| | | | | | | | | | | | NASIONAL | DAERAH | | | | |
| 1 | 2 | 3 | 4 | 5 | 6 | 7 | 8 | 9 | 10 | 11 | 12 | 13 | 14 | 15 | 16 | 17 |
| | 7.01.01.2.08.0002 | Penyediaan Jasa Komunikasi, Sumber Daya Air dan Listrik | | | | | | | | | | | | | | |
| | | | *Jumlah Laporan Penyediaan Jasa Komunikasi, Sumber Daya Air dan Listrik yang Disediakan* | | | | 0 Laporan | 28.000.000,00 | Kab. Blitar, Panggungrejo, Semua Kel/Desa | DANA ALOKASI UMUM (DAU) | - | - | - | | 0,00 | KECAMATAN PANGGUNGREJO |
| | 7.01.01.2.08.0004 | Penyediaan Jasa Pelayanan Umum Kantor | | | | | | | | | | | | | | |
| | | | *Jumlah Laporan Penyediaan Jasa Pelayanan Umum Kantor yang Disediakan* | | | | 12 Laporan | 170.521.200,00 | Kab. Blitar, Panggungrejo, Semua Kel/Desa | DANA ALOKASI UMUM (DAU) | - | - | - | | 0,00 | KECAMATAN PANGGUNGREJO |
| | 7.01.01.2.09 | Pemeliharaan Barang Milik Daerah Penunjang Urusan Pemerintahan Daerah | - | - | | | - | 223.907.050,00 | | | - | - | - | - | 0,00 | KECAMATAN PANGGUNGREJO |
| | 7.01.01.2.09.0002 | Penyediaan Jasa Pemeliharaan, Biaya Pemeliharaan, Pajak dan Perizinan Kendaraan Dinas Operasional atau Lapangan | | | | | | | | | | | | | | |
| | | | *Jumlah Kendaraan Dinas Operasional atau Lapangan yang Dipelihara dan dibayarkan Pajak dan Perizinannya* | | | | 7 Unit | 95.000.000,00 | Kab. Blitar, Panggungrejo, Semua Kel/Desa | DANA ALOKASI UMUM (DAU) | - | - | - | | 0,00 | KECAMATAN PANGGUNGREJO |
| | 7.01.01.2.09.0006 | Pemeliharaan Peralatan dan Mesin Lainnya | | | | | | | | | | | | | | |
| | | | *Jumlah Peralatan dan Mesin Lainnya yang Dipelihara* | | | | 11 Unit | 18.907.050,00 | Kab. Blitar, Panggungrejo, Semua Kel/Desa | DANA ALOKASI UMUM (DAU) | - | - | - | | 0,00 | KECAMATAN PANGGUNGREJO |
| | 7.01.01.2.09.0009 | Pemeliharaan/Rehabilitasi Gedung Kantor dan Bangunan Lainnya | | | | | | | | | | | | | | |
| | | | *Jumlah Gedung Kantor dan Bangunan Lainnya yang Dipelihara/Direhabilitasi* | | | | 3 Unit | 110.000.000,00 | Kab. Blitar, Panggungrejo, Semua Kel/Desa | DANA ALOKASI UMUM (DAU) | - | - | - | | 0,00 | KECAMATAN PANGGUNGREJO |
| 2. | **7.01.02** | **PROGRAM PENYELENGGARAAN PEMERINTAHAN DAN PELAYANAN PUBLIK** | ***Persentase desa/kelurahan dengan predikat IKM baik Persentase desa dengan predikat IKM baik*** | **-** | | | **100 % 100 persen** | **10.350.000,00** | | | | | | **-** | **0,00** | |
| | 7.01.02.2.01 | Koordinasi Penyelenggaraan Kegiatan<br><br>Pemerintahan di Tingkat Kecamatan | *Jumlah koordinasi yang diselenggarakan di tingkat kecamatan* | - | | | 12 kali | 1.350.000,00 | | | - | - | - | - | 0,00 | KECAMATAN PANGGUNGREJO |
| | 7.01.02.2.01.0001 | Koordinasi/Sinergi Perencanaan dan Pelaksanaan Kegiatan Pemerintahan dengan Perangkat Daerah dan Instansi Vertikal Terkait | | | | | | | | | | | | | | |
| | | | *Jumlah Laporan Koordinasi/Sinergi Perencanaan dan Pelaksanaan Kegiatan Pemerintahan dengan Perangkat Daerah dan Instansi Vertikal Terkait* | | | | 1 Laporan | 1.350.000,00 | Kab. Blitar, Panggungrejo, Semua Kel/Desa | DANA ALOKASI UMUM (DAU) | - | - | - | | 0,00 | KECAMATAN PANGGUNGREJO |
| | 7.01.02.2.02 | Penyelenggaraan Urusan Pemerintahan yang Tidak Dilaksanakan oleh Unit Kerja Perangkat Daerah yang Ada di Kecamatan | - | - | | | - | 4.500.000,00 | | | - | - | - | - | 0,00 | KECAMATAN PANGGUNGREJO |
| | 7.01.02.2.02.0002 | Fasilitasi Percepatan Pencapaian Standar Pelayanan Minimal di Wilayah Kecamatan | | | | | | | | | | | | | | |

| NO | KODE | URUSAN / BIDANG URUSAN / PROGRAM / KEGIATAN / SUB KEGIATAN | INDIKATOR PROGRAM / KEGIATAN / SUB KEGIATAN | TARGET AKHIR PERIODE RENSTRA OPD | REALISASI CAPAIAN RENJA OPD TAHUN 2024 | PRAKIRAAN CAPAIAN TARGET RENJA OPD TAHUN 2025 | CAPAIAN KINERJA DAN KERANGKA PENDANAAN | | | | | | KELOMPOK SASARAN | PRAKIRAAN MAJU RENCANA TAHUN 2027 | | PERANGKAT DAERAH PENANGGUNG JAWAB |
|---|---|---|---|---|---|---|---|---|---|---|---|---|---|---|---|---|
| | | | | | | | TARGET 2026 | PAGU INDIKATIF (Rp) | LOKASI | SUMBER DANA | PRIORITAS | | | TARGET | PAGU INDIKATIF (Rp) | |
| | | | | | | | | | | | NASIONAL | DAERAH | | | | |
| 1 | 2 | 3 | 4 | 5 | 6 | 7 | 8 | 9 | 10 | 11 | 12 | 13 | 14 | 15 | 16 | 17 |
| | | | *Jumlah Laporan Fasilitasi Percepatan Pencapaian Standar Pelayanan Minimal di Wilayah Kecamatan* | | | | 2 Laporan | 4.500.000,00 | Kab. Blitar, Panggungrejo, Semua Kel/Desa | DANA ALOKASI UMUM (DAU) | - | - | - | | 0,00 | KECAMATAN PANGGUNGREJO |
| | 7.01.02.2.04 | Pelaksanaan Urusan Pemerintahan yang Dilimpahkan kepada Camat | - | - | | | - | 4.500.000,00 | | | - | - | - | - | 0,00 | KECAMATAN PANGGUNGREJO |
| | 7.01.02.2.04.0003 | Pelaksanaan Urusan Pemerintahan yang Terkait dengan Kewenangan Lain yang Dilimpahkan | | | | | | | | | | | | | | |
| | | | *Jumlah Laporan Pelaksanaan Kewenangan Lain yang Dilimpahkan* | | | | 2 Laporan | 4.500.000,00 | Kab. Blitar, Panggungrejo, Semua Kel/Desa | DANA ALOKASI UMUM (DAU) | - | - | - | | 0,00 | KECAMATAN PANGGUNGREJO |
| 3. | **7.01.03** | **PROGRAM PEMBERDAYAAN MASYARAKAT DESA DAN KELURAHAN** | **-** | **-** | | | **-** | **22.950.000,00** | | | | | | **-** | **0,00** | |
| | 7.01.03.2.01 | Koordinasi Kegiatan Pemberdayaan Desa | - | - | | | - | 15.750.000,00 | | | - | - | - | - | 0,00 | KECAMATAN PANGGUNGREJO |
| | 7.01.03.2.01.0001 | Peningkatan Partisipasi Masyarakat dalam Forum Musyawarah Perencanaan Pembangunan di Desa | | | | | | | | | | | | | | |
| | | | *Jumlah Lembaga Kemasyarakatan yang Berpartisipasi dalam Forum Musyawarah Perencanaan Pembangunan di Desa* | | | | 10 Lembaga Kemasyarakatan | 9.000.000,00 | Kab. Blitar, Panggungrejo, Semua Kel/Desa | DANA ALOKASI UMUM (DAU) | - | - | - | | 0,00 | KECAMATAN PANGGUNGREJO |
| | 7.01.03.2.01.0002 | Sinkronisasi Program Kerja dan Kegiatan Pemberdayaan Masyarakat yang Dilakukan oleh Pemerintah dan Swasta di Wilayah Kerja Kecamatan | | | | | | | | | | | | | | |
| | | | *Jumlah Dokumen Sinkronisasi Program Kerja dan Kegiatan Pemberdayaan Masyarakat yang Dilakukan oleh Pemerintah dan Swasta di Wilayah Kerja Kecamatan* | | | | 3 Dokumen | 6.750.000,00 | Kab. Blitar, Panggungrejo, Semua Kel/Desa | DANA ALOKASI UMUM (DAU) | - | - | - | | 0,00 | KECAMATAN PANGGUNGREJO |
| | 7.01.03.2.06 | Pemberdayaan dan Kesejahteraan Keluarga Tingkat Kecamatan dan Kelurahan | *Jumlah Dokumen Penumbuhan Kesadaran Keluarga Dalam Peningkatan Derajat Kesehatan Keluarga dan Lingkungan Dengan Menerapkan Perilaku Hidup Bersih dan Sehat* | - | | | 10 Laporan | 7.200.000,00 | | | - | - | - | - | 0,00 | KECAMATAN PANGGUNGREJO |
| | 7.01.03.2.06.0007 | Penumbuhan Kesadaran Keluarga dalam Peningkatan Derajat Kesehatan Keluarga dan Lingkungan dengan Menerapkan Perilaku Hidup Bersih dan Sehat | | | | | | | | | | | | | | |
| | | | *Jumlah Keluarga yang Mengikuti Penumbuhan Kesadaran Keluarga dalam Peningkatan Derajat Kesehatan Keluarga dan Lingkungan Dengan Menerapkan Perilaku Hidup Bersih dan Sehat* | | | | 120 Keluarga | 7.200.000,00 | Kab. Blitar, Panggungrejo, Semua Kel/Desa | DANA ALOKASI UMUM (DAU) | - | - | - | | 0,00 | KECAMATAN PANGGUNGREJO |
| 4. | **7.01.04** | **PROGRAM KOORDINASI KETENTRAMAN DAN KETERTIBAN UMUM** | **-** | **-** | | | **-** | **11.250.000,00** | | | | | | **-** | **0,00** | |

| NO | KODE | URUSAN / BIDANG URUSAN / PROGRAM / KEGIATAN / SUB KEGIATAN | INDIKATOR PROGRAM / KEGIATAN / SUB KEGIATAN | TARGET AKHIR PERIODE RENSTRA OPD | REALISASI CAPAIAN RENJA OPD TAHUN 2024 | PRAKIRAAN CAPAIAN TARGET RENJA OPD TAHUN 2025 | CAPAIAN KINERJA DAN KERANGKA PENDANAAN | | | | | | KELOMPOK SASARAN | PRAKIRAAN MAJU RENCANA TAHUN 2027 | | PERANGKAT DAERAH PENANGGUNG JAWAB |
|---|---|---|---|---|---|---|---|---|---|---|---|---|---|---|---|---|
| | | | | | | | TARGET 2026 | PAGU INDIKATIF (Rp) | LOKASI | SUMBER DANA | PRIORITAS | | | TARGET | PAGU INDIKATIF (Rp) | |
| | | | | | | | | | | | NASIONAL | DAERAH | | | | |
| 1 | 2 | 3 | 4 | 5 | 6 | 7 | 8 | 9 | 10 | 11 | 12 | 13 | 14 | 15 | 16 | 17 |
| | 7.01.04.2.01 | Koordinasi Upaya Penyelenggaraan Ketenteraman dan Ketertiban Umum | - | - | | | - | 6.750.000,00 | | | - | - | - | - | 0,00 | KECAMATAN PANGGUNGREJO |
| | 7.01.04.2.01.0001 | Sinergitas dengan Kepolisian Negara Republik Indonesia, Tentara Nasional Indonesia dan Instansi Vertikal di Wilayah Kecamatan | | | | | | | | | | | | | | |
| | | | *Jumlah Laporan Hasil Sinergitas dengan Kepolisian Negara Republik Indonesia, Tentara Nasional Indonesia dan Instansi Vertikal di Wilayah Kecamatan* | | | | 1 Laporan | 2.250.000,00 | Kab. Blitar, Panggungrejo, Semua Kel/Desa | DANA ALOKASI UMUM (DAU) | - | - | - | | 0,00 | KECAMATAN PANGGUNGREJO |
| | 7.01.04.2.01.0002 | Harmonisasi Hubungan dengan Tokoh Agama dan Tokoh Masyarakat | | | | | | | | | | | | | | |
| | | | *Jumlah Laporan Pelaksanaan Harmonisasi Hubungan dengan Tokoh Agama dan Tokoh Masyarakat* | | | | 1 Laporan | 4.500.000,00 | Kab. Blitar, Panggungrejo, Semua Kel/Desa | DANA ALOKASI UMUM (DAU) | - | - | - | | 0,00 | KECAMATAN PANGGUNGREJO |
| | 7.01.04.2.02 | Koordinasi Penerapan dan Penegakan Peraturan Daerah dan Peraturan Kepala Daerah | - | - | | | - | 4.500.000,00 | | | - | - | - | - | 0,00 | KECAMATAN PANGGUNGREJO |
| | 7.01.04.2.02.0001 | Koordinasi/Sinergi dengan Perangkat Daerah yang Tugas dan Fungsinya di Bidang Penegakan Peraturan Perundang-Undangan dan/atau Kepolisian Negara Republik Indonesia | | | | | | | | | | | | | | |
| | | | *Jumlah Laporan Koordinasi/Sinergi dengan Perangkat Daerah yang Tugas dan Fungsinya di Bidang Penegakan Peraturan Perundang-Undangan dan/atau Kepolisian Negara Republik Indonesia* | | | | 1 Laporan | 4.500.000,00 | Kab. Blitar, Panggungrejo, Semua Kel/Desa | DANA ALOKASI UMUM (DAU) | - | - | - | | 0,00 | KECAMATAN PANGGUNGREJO |
| 5. | **7.01.05** | **PROGRAM PENYELENGGARAAN URUSAN PEMERINTAHAN UMUM** | **-** | **-** | | | **-** | **57.942.750,00** | | | | | | **-** | **0,00** | |
| | 7.01.05.2.01 | Penyelenggaraan Urusan Pemerintahan Umum Sesuai Penugasan Kepala Daerah | - | - | | | - | 57.942.750,00 | | | - | - | - | - | 0,00 | KECAMATAN PANGGUNGREJO |
| | 7.01.05.2.01.0002 | Fasilitasi, Koordinasi dan Pembinaan (Bimtek, Sosialisasi, Konsultasi) Wawasan Kebangsaan dan Ketahanan Nasional | | | | | | | | | | | | | | |
| | | | *Jumlah Orang yang Mengikuti Fasilitasi, Koordinasi dan Pembinaan (Bimtek, Sosialisasi, Konsultasi) Wawasan Kebangsaan dan Ketahanan Nasional* | | | | 30 Orang | 4.500.000,00 | Kab. Blitar, Panggungrejo, Semua Kel/Desa | DANA ALOKASI UMUM (DAU) | - | - | - | | 0,00 | KECAMATAN PANGGUNGREJO |
| | 7.01.05.2.01.0003 | Pembinaan Persatuan dan Kesatuan Bangsa | | | | | | | | | | | | | | |
| | | | *Jumlah Orang yang Mengikuti Pembinaan Persatuan dan Kesatuan Bangsa* | | | | 50 Orang | 47.592.750,00 | Kab. Blitar, Panggungrejo, Semua Kel/Desa | DANA ALOKASI UMUM (DAU) | - | - | - | | 0,00 | KECAMATAN PANGGUNGREJO |
| | 7.01.05.2.01.0004 | Pembinaan Kerukunan Antar Suku dan Intra Suku, Umat Beragama, Ras, dan Golongan Lainnya Guna Mewujudkan Stabilitas Keamanan Lokal, Regional, dan Nasional | | | | | | | | | | | | | | |

| NO | KODE | URUSAN / BIDANG URUSAN / PROGRAM / KEGIATAN / SUB KEGIATAN | INDIKATOR PROGRAM / KEGIATAN / SUB KEGIATAN | TARGET AKHIR PERIODE RENSTRA OPD | REALISASI CAPAIAN RENJA OPD TAHUN 2024 | PRAKIRAAN CAPAIAN TARGET RENJA OPD TAHUN 2025 | CAPAIAN KINERJA DAN KERANGKA PENDANAAN | | | | | | KELOMPOK SASARAN | PRAKIRAAN MAJU RENCANA TAHUN 2027 | | PERANGKAT DAERAH PENANGGUNG JAWAB |
|---|---|---|---|---|---|---|---|---|---|---|---|---|---|---|---|---|
| | | | | | | | TARGET 2026 | PAGU INDIKATIF (Rp) | LOKASI | SUMBER DANA | PRIORITAS | | | TARGET | PAGU INDIKATIF (Rp) | |
| | | | | | | | | | | | NASIONAL | DAERAH | | | | |
| 1 | 2 | 3 | 4 | 5 | 6 | 7 | 8 | 9 | 10 | 11 | 12 | 13 | 14 | 15 | 16 | 17 |
| | | | *Jumlah Orang yang Mengikuti Pembinaan Kerukunan Antar Suku dan Intra Suku , Umat Beragama, Ras, dan Golongan Lainnya Guna Mewujudkan Stabilitas Keamanan Lokal, Regional, dan Nasional* | | | | 30 Orang | 4.500.000,00 | Kab. Blitar, Panggungrejo, Semua Kel/Desa | DANA ALOKASI UMUM (DAU) | - | - | - | | 0,00 | KECAMATAN PANGGUNGREJO |
| | 7.01.05.2.01.0008 | Pelaksanaan Tugas Forum Koordinasi Pimpinan di Kecamatan | | | | | | | | | | | | | | |
| | | | *Jumlah Dokumen Tugas Forum Koordinasi Pimpinan di Kecamatan* | | | | 1 Dokumen | 1.350.000,00 | Kab. Blitar, Panggungrejo, Semua Kel/Desa | DANA ALOKASI UMUM (DAU) | - | - | - | | 0,00 | KECAMATAN PANGGUNGREJO |
| 6. | **7.01.06** | **PROGRAM PEMBINAAN DAN PENGAWASAN PEMERINTAHAN DESA** | **-** | **-** | | | **-** | **33.300.000,00** | | | | | | **-** | **0,00** | |
| | 7.01.06.2.01 | Fasilitasi, Rekomendasi dan Koordinasi<br><br>Pembinaan dan Pengawasan Pemerintahan Desa | - | - | | | - | 33.300.000,00 | | | - | - | - | - | 0,00 | KECAMATAN PANGGUNGREJO |
| | 7.01.06.2.01.0001 | Fasilitasi Penyusunan Peraturan Desa dan<br><br>Peraturan Kepala Desa | | | | | | | | | | | | | | |
| | | | *Jumlah Dokumen yang Difasilitasi dalam rangka Penyusunan Peraturan Desa dan Peraturan Kepala Desa* | | | | 10 Dokumen | 6.750.000,00 | Kab. Blitar, Panggungrejo, Semua Kel/Desa | DANA ALOKASI UMUM (DAU) | - | - | - | | 0,00 | KECAMATAN PANGGUNGREJO |
| | 7.01.06.2.01.0002 | Fasilitasi Administrasi Tata Pemerintahan Desa | | | | | | | | | | | | | | |
| | | | *Jumlah Dokumen yang Difasilitasi dalam rangka Administrasi Tata Pemerintahan Desa* | | | | 1 Dokumen | 1.350.000,00 | Kab. Blitar, Panggungrejo, Semua Kel/Desa | DANA ALOKASI UMUM (DAU) | - | - | - | | 0,00 | KECAMATAN PANGGUNGREJO |
| | 7.01.06.2.01.0003 | Fasilitasi Pengelolaan Keuangan Desa dan Pendayagunaan Aset Desa | | | | | | | | | | | | | | |
| | | | *Jumlah Dokumen yang Difasilitasi dalam rangka Pengelolaan Keuangan Desa dan Pendayagunaan Aset Desa* | | | | 3 Dokumen | 7.650.000,00 | Kab. Blitar, Panggungrejo, Semua Kel/Desa | DANA ALOKASI UMUM (DAU) | - | - | - | | 0,00 | KECAMATAN PANGGUNGREJO |
| | 7.01.06.2.01.0005 | Fasilitasi Pelaksanaan Tugas Kepala Desa dan Perangkat Desa | | | | | | | | | | | | | | |
| | | | *Jumlah Dokumen Fasilitasi dalam rangka Pelaksanaan Tugas Kepala Desa dan Perangkat Desa* | | | | 2 Dokumen | 2.700.000,00 | Kab. Blitar, Panggungrejo, Semua Kel/Desa | DANA ALOKASI UMUM (DAU) | - | - | - | | 0,00 | KECAMATAN PANGGUNGREJO |
| | 7.01.06.2.01.0006 | Fasilitasi Pelaksanaan Pemilihan Kepala Desa | | | | | | | | | | | | | | |
| | | | *Jumlah Dokumen Fasilitasi dalam rangka Pelaksanaan Pemilihan Kepala Desa* | | | | 3 Dokumen | 0,00 | Kab. Blitar, Panggungrejo, Semua Kel/Desa | DANA ALOKASI UMUM (DAU) | - | - | - | | 0,00 | KECAMATAN PANGGUNGREJO |
| | 7.01.06.2.01.0007 | Fasilitasi Pelaksanaan Tugas dan Fungsi Badan Permusyawaratan Desa | | | | | | | | | | | | | | |

| NO | KODE | URUSAN / BIDANG URUSAN / PROGRAM / KEGIATAN / SUB KEGIATAN | INDIKATOR PROGRAM / KEGIATAN / SUB KEGIATAN | TARGET AKHIR PERIODE RENSTRA OPD | REALISASI CAPAIAN RENJA OPD TAHUN 2024 | PRAKIRAAN CAPAIAN TARGET RENJA OPD TAHUN 2025 | CAPAIAN KINERJA DAN KERANGKA PENDANAAN | | | | | | KELOMPOK SASARAN | PRAKIRAAN MAJU RENCANA TAHUN 2027 | | PERANGKAT DAERAH PENANGGUNG JAWAB |
|---|---|---|---|---|---|---|---|---|---|---|---|---|---|---|---|---|
| | | | | | | | TARGET 2026 | PAGU INDIKATIF (Rp) | LOKASI | SUMBER DANA | PRIORITAS | | | TARGET | PAGU INDIKATIF (Rp) | |
| | | | | | | | | | | | NASIONAL | DAERAH | | | | |
| 1 | 2 | 3 | 4 | 5 | 6 | 7 | 8 | 9 | 10 | 11 | 12 | 13 | 14 | 15 | 16 | 17 |
| | | | *Jumlah Dokumen Fasilitasi dalam rangka Pelaksanaan Tugas dan Fungsi Badan Permusyawaratan Desa* | | | | 1 Dokumen | 4.500.000,00 | Kab. Blitar, Panggungrejo, Semua Kel/Desa | DANA ALOKASI UMUM (DAU) | - | - | - | | 0,00 | KECAMATAN PANGGUNGREJO |
| | 7.01.06.2.01.0009 | Fasilitasi Sinkronisasi Perencanaan Pembangunan Daerah dengan Pembangunan Desa | | | | | | | | | | | | | | |
| | | | *Jumlah Dokumen Sinkronisasi Perencanaan Pembangunan Daerah dengan Pembangunan Desa* | | | | 2 Dokumen | 3.600.000,00 | Kab. Blitar, Panggungrejo, Semua Kel/Desa | DANA ALOKASI UMUM (DAU) | - | - | - | | 0,00 | KECAMATAN PANGGUNGREJO |
| | 7.01.06.2.01.0013 | Fasilitasi Penyusunan Perencanaan Pembangunan Partisipatif | | | | | | | | | | | | | | |
| | | | *Jumlah Dokumen Fasilitasi dalam rangka Perencanaan Pembangunan Partisipatif* | | | | 1 Dokumen | 4.500.000,00 | Kab. Blitar, Panggungrejo, Semua Kel/Desa | DANA ALOKASI UMUM (DAU) | - | - | - | | 0,00 | KECAMATAN PANGGUNGREJO |
| | 7.01.06.2.01.0015 | Fasilitasi Penataan, Pemanfaatan, dan Pendayagunaan Ruang Desa serta Penetapan dan Penegasan Batas Desa | | | | | | | | | | | | | | |
| | | | *Jumlah Dokumen Fasilitasi dalam rangka Penataan, Pemanfaatan, dan Pendayagunaan Ruang Desa serta Penetapan dan Penegasan Batas Desa* | | | | 1 Dokumen | 2.250.000,00 | Kab. Blitar, Panggungrejo, Semua Kel/Desa | DANA ALOKASI UMUM (DAU) | - | - | - | | 0,00 | KECAMATAN PANGGUNGREJO |
| | | **KECAMATAN WATES** | | | | | | **2.706.687.500,00** | | | | | | | **2.714.243.410,00** | |
| | **7** | **UNSUR KEWILAYAHAN** | | | | | | **2.706.687.500,00** | | | | | | | **2.714.243.410,00** | |
| | **7.01** | **KECAMATAN** | | | | | | **2.706.687.500,00** | | | | | | | **2.714.243.410,00** | |
| 1. | **7.01.01** | **PROGRAM PENUNJANG URUSAN PEMERINTAHAN DAERAH KABUPATEN/KOTA** | **-** | **-** | | | **-** | **2.166.477.603,00** | | | | | | **-** | **2.325.763.410,00** | |
| | 7.01.01.2.01 | Perencanaan, Penganggaran, dan Evaluasi Kinerja Perangkat Daerah | - | - | | | - | 8.077.700,00 | | | - | - | - | - | 22.500.000,00 | KECAMATAN WATES |
| | 7.01.01.2.01.0001 | Penyusunan Dokumen Perencanaan Perangkat Daerah | | | | | | | | | | | | | | |
| | | | *Jumlah Dokumen Perencanaan Perangkat Daerah* | | | | 7 Dokumen | 2.252.500,00 | - | DANA ALOKASI UMUM (DAU) | - | - | - | | 7.500.000,00 | KECAMATAN WATES |
| | 7.01.01.2.01.0004 | Koordinasi dan Penyusunan DPA-SKPD | | | | | | | | | | | | | | |
| | | | *Jumlah Dokumen DPA-SKPD dan Laporan Hasil Koordinasi Penyusunan Dokumen DPA-SKPD* | | | | 5 Dokumen | 3.400.000,00 | Kab. Blitar, Wates, Semua Kel/Desa | DANA ALOKASI UMUM (DAU) | - | - | - | | 10.000.000,00 | KECAMATAN WATES |
| | 7.01.01.2.01.0007 | Evaluasi Kinerja Perangkat Daerah | | | | | | | | | | | | | | |
| | | | *Jumlah Laporan Evaluasi Kinerja Perangkat Daerah* | | | | 5 Laporan | 2.425.200,00 | Kab. Blitar, Wates, Semua Kel/Desa | DANA ALOKASI UMUM (DAU) | - | - | - | | 5.000.000,00 | KECAMATAN WATES |
| | 7.01.01.2.02 | Administrasi Keuangan Perangkat Daerah | - | - | | | - | 1.601.150.627,00 | | | - | - | - | - | 1.718.675.610,00 | KECAMATAN WATES |
| | 7.01.01.2.02.0001 | Penyediaan Gaji dan Tunjangan ASN | | | | | | | | | | | | | | |

| NO | KODE | URUSAN / BIDANG URUSAN / PROGRAM / KEGIATAN / SUB KEGIATAN | INDIKATOR PROGRAM / KEGIATAN / SUB KEGIATAN | TARGET AKHIR PERIODE RENSTRA OPD | REALISASI CAPAIAN RENJA OPD TAHUN 2024 | PRAKIRAAN CAPAIAN TARGET RENJA OPD TAHUN 2025 | CAPAIAN KINERJA DAN KERANGKA PENDANAAN | | | | | | KELOMPOK SASARAN | PRAKIRAAN MAJU RENCANA TAHUN 2027 | | PERANGKAT DAERAH PENANGGUNG JAWAB |
|---|---|---|---|---|---|---|---|---|---|---|---|---|---|---|---|---|
| | | | | | | | TARGET 2026 | PAGU INDIKATIF (Rp) | LOKASI | SUMBER DANA | PRIORITAS | | | TARGET | PAGU INDIKATIF (Rp) | |
| | | | | | | | | | | | NASIONAL | DAERAH | | | | |
| 1 | 2 | 3 | 4 | 5 | 6 | 7 | 8 | 9 | 10 | 11 | 12 | 13 | 14 | 15 | 16 | 17 |
| | | | *Jumlah Orang yang Menerima Gaji dan Tunjangan ASN* | | | | 16 Orang/bulan | 1.573.601.680,00 | - | DANA ALOKASI UMUM (DAU) | - | - | - | | 1.689.415.610,00 | KECAMATAN WATES |
| | 7.01.01.2.02.0003 | Pelaksanaan Penatausahaan dan<br>Pengujian/Verifikasi Keuangan SKPD | | | | | | | | | | | | | | |
| | | | - | | | | - | 21.760.000,00 | - | - | - | - | - | | 21.760.000,00 | KECAMATAN WATES |
| | 7.01.01.2.02.0004 | Koordinasi dan Pelaksanaan Akuntansi SKPD | | | | | | | | | | | | | | |
| | | | *Jumlah Dokumen Koordinasi dan Pelaksanaan Akuntansi SKPD* | | | | 14 Dokumen | 5.788.947,00 | Kab. Blitar, Wates, Semua Kel/Desa | DANA ALOKASI UMUM (DAU) | - | - | - | | 7.500.000,00 | KECAMATAN WATES |
| | 7.01.01.2.05 | Administrasi Kepegawaian Perangkat Daerah | - | - | | | - | 100.000.000,00 | | | - | - | - | - | 100.000.000,00 | KECAMATAN WATES |
| | 7.01.01.2.05.0009 | Pendidikan dan Pelatihan Pegawai Berdasarkan Tugas dan Fungsi | | | | | | | | | | | | | | |
| | | | - | | | | - | 100.000.000,00 | - | - | - | - | - | | 100.000.000,00 | KECAMATAN WATES |
| | 7.01.01.2.06 | Administrasi Umum Perangkat Daerah | - | - | | | - | 163.751.118,00 | | | - | - | - | - | 152.737.800,00 | KECAMATAN WATES |
| | 7.01.01.2.06.0001 | Penyediaan Komponen Instalasi<br>Listrik/Penerangan Bangunan Kantor | | | | | | | | | | | | | | |
| | 7.01.01.2.06.0002 | Penyediaan Peralatan dan Perlengkapan Kantor | | | | | | | | | | | | | | |
| | | | *Jumlah Paket Peralatan dan Perlengkapan Kantor yang Disediakan* | | | | 20 Paket | 56.512.785,00 | Kab. Blitar, Wates, Semua Kel/Desa | DANA ALOKASI UMUM (DAU) | - | - | - | | 35.237.800,00 | KECAMATAN WATES |
| | 7.01.01.2.06.0003 | Penyediaan Peralatan Rumah Tangga | | | | | | | | | | | | | | |
| | | | *Jumlah Paket Peralatan Rumah Tangga yang Disediakan* | | | | 17 Paket | 6.612.722,00 | Kab. Blitar, Wates, Semua Kel/Desa | DANA ALOKASI UMUM (DAU) | - | - | - | | 7.500.000,00 | KECAMATAN WATES |
| | 7.01.01.2.06.0004 | Penyediaan Bahan Logistik Kantor | | | | | | | | | | | | | | |
| | | | *Jumlah Paket Bahan Logistik Kantor yang Disediakan* | | | | 5 Paket | 4.967.158,00 | Kab. Blitar, Wates, Semua Kel/Desa | DANA ALOKASI UMUM (DAU) | - | - | - | | 6.500.000,00 | KECAMATAN WATES |
| | 7.01.01.2.06.0005 | Penyediaan Barang Cetakan dan Penggandaan | | | | | | | | | | | | | | |
| | | | *Jumlah Paket Barang Cetakan dan Penggandaan yang Disediakan* | | | | 12 Paket | 5.384.453,00 | Kab. Blitar, Wates, Semua Kel/Desa | DANA ALOKASI UMUM (DAU) | - | - | - | | 7.500.000,00 | KECAMATAN WATES |
| | 7.01.01.2.06.0009 | Penyelenggaraan Rapat Koordinasi dan Konsultasi SKPD | | | | | | | | | | | | | | |
| | | | *Jumlah Laporan Penyelenggaraan Rapat Koordinasi dan Konsultasi SKPD* | | | | 150 Laporan | 85.000.000,00 | Kab. Blitar, Wates, Semua Kel/Desa | DANA ALOKASI UMUM (DAU) | - | - | - | | 90.000.000,00 | KECAMATAN WATES |
| | 7.01.01.2.07 | Pengadaan Barang Milik Daerah Penunjang Urusan Pemerintah Daerah | - | - | | | - | 63.000.000,00 | | | - | - | - | - | 70.000.000,00 | KECAMATAN WATES |

| NO | KODE | URUSAN / BIDANG URUSAN / PROGRAM / KEGIATAN / SUB KEGIATAN | INDIKATOR PROGRAM / KEGIATAN / SUB KEGIATAN | TARGET AKHIR PERIODE RENSTRA OPD | REALISASI CAPAIAN RENJA OPD TAHUN 2024 | PRAKIRAAN CAPAIAN TARGET RENJA OPD TAHUN 2025 | CAPAIAN KINERJA DAN KERANGKA PENDANAAN | | | | | | KELOMPOK SASARAN | PRAKIRAAN MAJU RENCANA TAHUN 2027 | | PERANGKAT DAERAH PENANGGUNG JAWAB |
|---|---|---|---|---|---|---|---|---|---|---|---|---|---|---|---|---|
| | | | | | | | TARGET 2026 | PAGU INDIKATIF (Rp) | LOKASI | SUMBER DANA | PRIORITAS | | | TARGET | PAGU INDIKATIF (Rp) | |
| | | | | | | | | | | | NASIONAL | DAERAH | | | | |
| 1 | 2 | 3 | 4 | 5 | 6 | 7 | 8 | 9 | 10 | 11 | 12 | 13 | 14 | 15 | 16 | 17 |
| | 7.01.01.2.07.0005 | Pengadaan Mebel | | | | | | | | | | | | | | |
| | | | *Jumlah Paket Mebel yang Disediakan* | | | | 5 Unit | 15.000.000,00 | Kab. Blitar, Wates, Semua Kel/Desa | DANA ALOKASI UMUM (DAU) | - | - | - | | 20.000.000,00 | KECAMATAN WATES |
| | 7.01.01.2.07.0006 | Pengadaan Peralatan dan Mesin Lainnya | | | | | | | | | | | | | | |
| | | | *Jumlah Unit Peralatan dan Mesin Lainnya yang Disediakan* | | | | 5 Unit | 48.000.000,00 | Kab. Blitar, Wates, Semua Kel/Desa | DANA ALOKASI UMUM (DAU) | - | - | - | | 50.000.000,00 | KECAMATAN WATES |
| | 7.01.01.2.08 | Penyediaan Jasa Penunjang Urusan Pemerintahan Daerah | - | - | | | - | 132.588.158,00 | | | - | - | - | - | 143.500.000,00 | KECAMATAN WATES |
| | 7.01.01.2.08.0002 | Penyediaan Jasa Komunikasi, Sumber Daya Air dan Listrik | | | | | | | | | | | | | | |
| | | | *Jumlah Laporan Penyediaan Jasa Komunikasi, Sumber Daya Air dan Listrik yang Disediakan* | | | | 12 Laporan | 12.305.858,00 | Kab. Blitar, Wates, Semua Kel/Desa | DANA ALOKASI UMUM (DAU) | - | - | - | | 13.500.000,00 | KECAMATAN WATES |
| | 7.01.01.2.08.0004 | Penyediaan Jasa Pelayanan Umum Kantor | | | | | | | | | | | | | | |
| | | | *Jumlah Laporan Penyediaan Jasa Pelayanan Umum Kantor yang Disediakan* | | | | 12 Laporan | 120.282.300,00 | Kab. Blitar, Wates, Semua Kel/Desa | DANA ALOKASI UMUM (DAU) | - | - | - | | 130.000.000,00 | KECAMATAN WATES |
| | 7.01.01.2.09 | Pemeliharaan Barang Milik Daerah Penunjang Urusan Pemerintahan Daerah | - | - | | | - | 97.910.000,00 | | | - | - | - | - | 118.350.000,00 | KECAMATAN WATES |
| | 7.01.01.2.09.0002 | Penyediaan Jasa Pemeliharaan, Biaya Pemeliharaan, Pajak dan Perizinan Kendaraan Dinas Operasional atau Lapangan | | | | | | | | | | | | | | |
| | | | *Jumlah Kendaraan Dinas Operasional atau Lapangan yang Dipelihara dan dibayarkan Pajak dan Perizinannya* | | | | 2 Unit | 55.410.000,00 | Kab. Blitar, Wates, Semua Kel/Desa | DANA ALOKASI UMUM (DAU) | - | - | - | | 70.850.000,00 | KECAMATAN WATES |
| | 7.01.01.2.09.0006 | Pemeliharaan Peralatan dan Mesin Lainnya | | | | | | | | | | | | | | |
| | | | *Jumlah Peralatan dan Mesin Lainnya yang Dipelihara* | | | | 6 Unit | 12.500.000,00 | Kab. Blitar, Wates, Semua Kel/Desa | DANA ALOKASI UMUM (DAU) | - | - | - | | 12.500.000,00 | KECAMATAN WATES |
| | 7.01.01.2.09.0009 | Pemeliharaan/Rehabilitasi Gedung Kantor dan Bangunan Lainnya | | | | | | | | | | | | | | |
| | | | *Jumlah Gedung Kantor dan Bangunan Lainnya yang Dipelihara/Direhabilitasi* | | | | 1 Unit | 30.000.000,00 | Kab. Blitar, Wates, Semua Kel/Desa | DANA ALOKASI UMUM (DAU) | - | - | - | | 35.000.000,00 | KECAMATAN WATES |
| 2. | **7.01.02** | **PROGRAM PENYELENGGARAAN PEMERINTAHAN DAN PELAYANAN PUBLIK** | **-** | **-** | | | **-** | **71.132.600,00** | | | | | | **-** | **80.000.000,00** | |
| | 7.01.02.2.01 | Koordinasi Penyelenggaraan Kegiatan<br><br>Pemerintahan di Tingkat Kecamatan | - | - | | | - | 27.466.161,00 | | | - | - | - | - | 30.000.000,00 | KECAMATAN WATES |
| | 7.01.02.2.01.0001 | Koordinasi/Sinergi Perencanaan dan Pelaksanaan Kegiatan Pemerintahan dengan Perangkat Daerah dan Instansi Vertikal Terkait | | | | | | | | | | | | | | |

| NO | KODE | URUSAN / BIDANG URUSAN / PROGRAM / KEGIATAN / SUB KEGIATAN | INDIKATOR PROGRAM / KEGIATAN / SUB KEGIATAN | TARGET AKHIR PERIODE RENSTRA OPD | REALISASI CAPAIAN RENJA OPD TAHUN 2024 | PRAKIRAAN CAPAIAN TARGET RENJA OPD TAHUN 2025 | CAPAIAN KINERJA DAN KERANGKA PENDANAAN | | | | | | KELOMPOK SASARAN | PRAKIRAAN MAJU RENCANA TAHUN 2027 | | PERANGKAT DAERAH PENANGGUNG JAWAB |
|---|---|---|---|---|---|---|---|---|---|---|---|---|---|---|---|---|
| | | | | | | | TARGET 2026 | PAGU INDIKATIF (Rp) | LOKASI | SUMBER DANA | PRIORITAS | | | TARGET | PAGU INDIKATIF (Rp) | |
| | | | | | | | | | | | NASIONAL | DAERAH | | | | |
| 1 | 2 | 3 | 4 | 5 | 6 | 7 | 8 | 9 | 10 | 11 | 12 | 13 | 14 | 15 | 16 | 17 |
| | | | *Jumlah Laporan Koordinasi/Sinergi Perencanaan dan Pelaksanaan Kegiatan Pemerintahan dengan Perangkat Daerah dan Instansi Vertikal Terkait* | | | | 8 Laporan | 27.466.161,00 | Kab. Blitar, Wates, Semua Kel/Desa | DANA ALOKASI UMUM (DAU) | - | - | - | | 30.000.000,00 | KECAMATAN WATES |
| | 7.01.02.2.02 | Penyelenggaraan Urusan Pemerintahan yang Tidak Dilaksanakan oleh Unit Kerja Perangkat Daerah yang Ada di Kecamatan | - | - | | | - | 36.001.650,00 | | | - | - | - | - | 40.000.000,00 | KECAMATAN WATES |
| | 7.01.02.2.02.0002 | Fasilitasi Percepatan Pencapaian Standar Pelayanan Minimal di Wilayah Kecamatan | | | | | | | | | | | | | | |
| | | | *Jumlah Laporan Fasilitasi Percepatan Pencapaian Standar Pelayanan Minimal di Wilayah Kecamatan* | | | | 14 Laporan | 36.001.650,00 | Kab. Blitar, Wates, Semua Kel/Desa | DANA ALOKASI UMUM (DAU) | - | - | - | | 40.000.000,00 | KECAMATAN WATES |
| | 7.01.02.2.04 | Pelaksanaan Urusan Pemerintahan yang Dilimpahkan kepada Camat | - | - | | | - | 7.664.789,00 | | | - | - | - | - | 10.000.000,00 | KECAMATAN WATES |
| | 7.01.02.2.04.0003 | Pelaksanaan Urusan Pemerintahan yang Terkait dengan Kewenangan Lain yang Dilimpahkan | | | | | | | | | | | | | | |
| | | | *0* | | | | 12 0 | 7.664.789,00 | Kab. Blitar, Wates, Semua Kel/Desa | DANA ALOKASI UMUM (DAU) | - | - | - | | 10.000.000,00 | KECAMATAN WATES |
| 3. | **7.01.03** | **PROGRAM PEMBERDAYAAN MASYARAKAT DESA DAN KELURAHAN** | **-** | **-** | | | **-** | **235.852.800,00** | | | | | | **-** | **104.100.000,00** | |
| | 7.01.03.2.01 | Koordinasi Kegiatan Pemberdayaan Desa | - | - | | | - | 210.852.800,00 | | | - | - | - | - | 76.100.000,00 | KECAMATAN WATES |
| | 7.01.03.2.01.0001 | Peningkatan Partisipasi Masyarakat dalam Forum Musyawarah Perencanaan Pembangunan di Desa | | | | | | | | | | | | | | |
| | | | *0* | | | | 12 0 | 124.196.530,00 | Kab. Blitar, Wates, Semua Kel/Desa | DANA ALOKASI UMUM (DAU) | - | - | - | | 35.000.000,00 | KECAMATAN WATES |
| | 7.01.03.2.01.0002 | Sinkronisasi Program Kerja dan Kegiatan Pemberdayaan Masyarakat yang Dilakukan oleh Pemerintah dan Swasta di Wilayah Kerja Kecamatan | | | | | | | | | | | | | | |
| | | | *Jumlah Dokumen Sinkronisasi Program Kerja dan Kegiatan Pemberdayaan Masyarakat yang Dilakukan oleh Pemerintah dan Swasta di Wilayah Kerja Kecamatan* | | | | 3 Dokumen | 86.656.270,00 | Kab. Blitar, Wates, Semua Kel/Desa | DANA ALOKASI UMUM (DAU) | - | - | - | | 41.100.000,00 | KECAMATAN WATES |
| | 7.01.03.2.06 | Pemberdayaan dan Kesejahteraan Keluarga Tingkat Kecamatan dan Kelurahan | - | - | | | - | 25.000.000,00 | | | - | - | - | - | 28.000.000,00 | KECAMATAN WATES |
| | 7.01.03.2.06.0006 | Peningkatan Kesadaran Keluarga dalam Peningkatan Pendidikan dan Keterampilan untuk Mewujudkan Sumber Daya Manusia yang Berkualitas dan Berdaya Saing | | | | | | | | | | | | | | |
| | | | *0* | | | | 80 0 | 25.000.000,00 | Kab. Blitar, Wates, Semua Kel/Desa | DANA ALOKASI UMUM (DAU) | - | - | - | | 28.000.000,00 | KECAMATAN WATES |

| NO | KODE | URUSAN / BIDANG URUSAN / PROGRAM / KEGIATAN / SUB KEGIATAN | INDIKATOR PROGRAM / KEGIATAN / SUB KEGIATAN | TARGET AKHIR PERIODE RENSTRA OPD | REALISASI CAPAIAN RENJA OPD TAHUN 2024 | PRAKIRAAN CAPAIAN TARGET RENJA OPD TAHUN 2025 | CAPAIAN KINERJA DAN KERANGKA PENDANAAN | | | | | | KELOMPOK SASARAN | PRAKIRAAN MAJU RENCANA TAHUN 2027 | | PERANGKAT DAERAH PENANGGUNG JAWAB |
|---|---|---|---|---|---|---|---|---|---|---|---|---|---|---|---|---|
| | | | | | | | TARGET 2026 | PAGU INDIKATIF (Rp) | LOKASI | SUMBER DANA | PRIORITAS | | | TARGET | PAGU INDIKATIF (Rp) | |
| | | | | | | | | | | | NASIONAL | DAERAH | | | | |
| 1 | 2 | 3 | 4 | 5 | 6 | 7 | 8 | 9 | 10 | 11 | 12 | 13 | 14 | 15 | 16 | 17 |
| 4. | **7.01.04** | **PROGRAM KOORDINASI KETENTRAMAN DAN KETERTIBAN UMUM** | **-** | **-** | | | **-** | **39.277.800,00** | | | | | | **-** | **36.080.000,00** | |
| | 7.01.04.2.01 | Koordinasi Upaya Penyelenggaraan Ketenteraman dan Ketertiban Umum | - | - | | | - | 20.269.300,00 | | | - | - | - | - | 27.580.000,00 | KECAMATAN WATES |
| | 7.01.04.2.01.0001 | Sinergitas dengan Kepolisian Negara Republik Indonesia, Tentara Nasional Indonesia dan Instansi Vertikal di Wilayah Kecamatan | | | | | | | | | | | | | | |
| | | | *Jumlah Laporan Hasil Sinergitas dengan Kepolisian Negara Republik Indonesia, Tentara Nasional Indonesia dan Instansi Vertikal di Wilayah Kecamatan* | | | | 6 Laporan | 7.269.300,00 | Kab. Blitar, Wates, Semua Kel/Desa | DANA ALOKASI UMUM (DAU) | - | - | - | | 12.580.000,00 | KECAMATAN WATES |
| | 7.01.04.2.01.0002 | Harmonisasi Hubungan dengan Tokoh Agama dan Tokoh Masyarakat | | | | | | | | | | | | | | |
| | | | *Jumlah Laporan Pelaksanaan Harmonisasi Hubungan dengan Tokoh Agama dan Tokoh Masyarakat* | | | | 4 Laporan | 13.000.000,00 | Kab. Blitar, Wates, Semua Kel/Desa | DANA ALOKASI UMUM (DAU) | - | - | - | | 15.000.000,00 | KECAMATAN WATES |
| | 7.01.04.2.02 | Koordinasi Penerapan dan Penegakan Peraturan Daerah dan Peraturan Kepala Daerah | - | - | | | - | 19.008.500,00 | | | - | - | - | - | 8.500.000,00 | KECAMATAN WATES |
| | 7.01.04.2.02.0001 | Koordinasi/Sinergi dengan Perangkat Daerah yang Tugas dan Fungsinya di Bidang Penegakan Peraturan Perundang-Undangan dan/atau Kepolisian Negara Republik Indonesia | | | | | | | | | | | | | | |
| | | | *Jumlah Laporan Koordinasi/Sinergi dengan Perangkat Daerah yang Tugas dan Fungsinya di Bidang Penegakan Peraturan Perundang-Undangan dan/atau Kepolisian Negara Republik Indonesia* | | | | 6 Laporan | 19.008.500,00 | Kab. Blitar, Wates, Semua Kel/Desa | DANA ALOKASI UMUM (DAU) | - | - | - | | 8.500.000,00 | KECAMATAN WATES |
| 5. | **7.01.05** | **PROGRAM PENYELENGGARAAN URUSAN PEMERINTAHAN UMUM** | **-** | **-** | | | **-** | **86.438.247,00** | | | | | | **-** | **80.500.000,00** | |
| | 7.01.05.2.01 | Penyelenggaraan Urusan Pemerintahan Umum Sesuai Penugasan Kepala Daerah | - | - | | | - | 86.438.247,00 | | | - | - | - | - | 80.500.000,00 | KECAMATAN WATES |
| | 7.01.05.2.01.0002 | Fasilitasi, Koordinasi dan Pembinaan (Bimtek, Sosialisasi, Konsultasi) Wawasan Kebangsaan dan Ketahanan Nasional | | | | | | | | | | | | | | |
| | | | - | | | | - | 6.520.000,00 | - | - | - | - | - | | 7.500.000,00 | KECAMATAN WATES |
| | 7.01.05.2.01.0003 | Pembinaan Persatuan dan Kesatuan Bangsa | | | | | | | | | | | | | | |
| | | | *Jumlah Orang yang Mengikuti Pembinaan Persatuan dan Kesatuan Bangsa* | | | | 300 Orang | 45.791.147,00 | Kab. Blitar, Wates, Semua Kel/Desa | DANA ALOKASI UMUM (DAU) | - | - | - | | 45.000.000,00 | KECAMATAN WATES |
| | 7.01.05.2.01.0004 | Pembinaan Kerukunan Antar Suku dan Intra Suku, Umat Beragama, Ras, dan Golongan Lainnya Guna Mewujudkan Stabilitas Keamanan Lokal, Regional, dan Nasional | | | | | | | | | | | | | | |

| NO | KODE | URUSAN / BIDANG URUSAN / PROGRAM / KEGIATAN / SUB KEGIATAN | INDIKATOR PROGRAM / KEGIATAN / SUB KEGIATAN | TARGET AKHIR PERIODE RENSTRA OPD | REALISASI CAPAIAN RENJA OPD TAHUN 2024 | PRAKIRAAN CAPAIAN TARGET RENJA OPD TAHUN 2025 | CAPAIAN KINERJA DAN KERANGKA PENDANAAN | | | | | | KELOMPOK SASARAN | PRAKIRAAN MAJU RENCANA TAHUN 2027 | | PERANGKAT DAERAH PENANGGUNG JAWAB |
|---|---|---|---|---|---|---|---|---|---|---|---|---|---|---|---|---|
| | | | | | | | TARGET 2026 | PAGU INDIKATIF (Rp) | LOKASI | SUMBER DANA | PRIORITAS | | | TARGET | PAGU INDIKATIF (Rp) | |
| | | | | | | | | | | | NASIONAL | DAERAH | | | | |
| 1 | 2 | 3 | 4 | 5 | 6 | 7 | 8 | 9 | 10 | 11 | 12 | 13 | 14 | 15 | 16 | 17 |
| | | | *Jumlah Orang yang Mengikuti Pembinaan Kerukunan Antar Suku dan Intra Suku , Umat Beragama, Ras, dan Golongan Lainnya Guna Mewujudkan Stabilitas Keamanan Lokal, Regional, dan Nasional* | | | | 2 Orang | 20.802.100,00 | Kab. Blitar, Wates, Semua Kel/Desa | DANA ALOKASI UMUM (DAU) | - | - | - | | 15.500.000,00 | KECAMATAN WATES |
| | 7.01.05.2.01.0008 | Pelaksanaan Tugas Forum Koordinasi Pimpinan di Kecamatan | | | | | | | | | | | | | | |
| | | | *Jumlah Dokumen Tugas Forum Koordinasi Pimpinan di Kecamatan* | | | | 8 Dokumen | 13.325.000,00 | Kab. Blitar, Wates, Semua Kel/Desa | DANA ALOKASI UMUM (DAU) | - | - | - | | 12.500.000,00 | KECAMATAN WATES |
| 6. | **7.01.06** | **PROGRAM PEMBINAAN DAN PENGAWASAN PEMERINTAHAN DESA** | **-** | **-** | | | **-** | **107.508.450,00** | | | | | | **-** | **87.800.000,00** | |
| | 7.01.06.2.01 | Fasilitasi, Rekomendasi dan Koordinasi<br><br>Pembinaan dan Pengawasan Pemerintahan Desa | - | - | | | - | 107.508.450,00 | | | - | - | - | - | 87.800.000,00 | KECAMATAN WATES |
| | 7.01.06.2.01.0001 | Fasilitasi Penyusunan Peraturan Desa dan<br><br>Peraturan Kepala Desa | | | | | | | | | | | | | | |
| | | | *Jumlah Dokumen yang Difasilitasi dalam rangka Penyusunan Peraturan Desa dan Peraturan Kepala Desa* | | | | 16 Dokumen | 42.563.500,00 | Kab. Blitar, Wates, Semua Kel/Desa | DANA ALOKASI UMUM (DAU) | - | - | - | | 17.500.000,00 | KECAMATAN WATES |
| | 7.01.06.2.01.0002 | Fasilitasi Administrasi Tata Pemerintahan Desa | | | | | | | | | | | | | | |
| | | | *Jumlah Dokumen yang Difasilitasi dalam rangka Administrasi Tata Pemerintahan Desa* | | | | 16 Dokumen | 10.768.000,00 | Kab. Blitar, Wates, Semua Kel/Desa | DANA ALOKASI UMUM (DAU) | - | - | - | | 12.500.000,00 | KECAMATAN WATES |
| | 7.01.06.2.01.0003 | Fasilitasi Pengelolaan Keuangan Desa dan Pendayagunaan Aset Desa | | | | | | | | | | | | | | |
| | | | - | | | | - | 10.768.700,00 | Kab. Blitar, Wates, Semua Kel/Desa | DANA ALOKASI UMUM (DAU) | - | - | - | | 17.300.000,00 | KECAMATAN WATES |
| | 7.01.06.2.01.0005 | Fasilitasi Pelaksanaan Tugas Kepala Desa dan Perangkat Desa | | | | | | | | | | | | | | |
| | 7.01.06.2.01.0007 | Fasilitasi Pelaksanaan Tugas dan Fungsi Badan Permusyawaratan Desa | | | | | | | | | | | | | | |
| | | | *Jumlah Dokumen Fasilitasi dalam rangka Pelaksanaan Tugas dan Fungsi Badan Permusyawaratan Desa* | | | | 4 Dokumen | 23.335.600,00 | Kab. Blitar, Wates, Semua Kel/Desa | DANA ALOKASI UMUM (DAU) | - | - | - | | 15.000.000,00 | KECAMATAN WATES |
| | 7.01.06.2.01.0013 | Fasilitasi Penyusunan Perencanaan Pembangunan Partisipatif | | | | | | | | | | | | | | |
| | | | *Jumlah Dokumen Fasilitasi dalam rangka Perencanaan Pembangunan Partisipatif* | | | | 8 Dokumen | 6.303.750,00 | Kab. Blitar, Wates, Semua Kel/Desa | DANA ALOKASI UMUM (DAU) | - | - | - | | 7.500.000,00 | KECAMATAN WATES |
| | 7.01.06.2.01.0015 | Fasilitasi Penataan, Pemanfaatan, dan Pendayagunaan Ruang Desa serta Penetapan dan Penegasan Batas Desa | | | | | | | | | | | | | | |

| NO | KODE | URUSAN / BIDANG URUSAN / PROGRAM / KEGIATAN / SUB KEGIATAN | INDIKATOR PROGRAM / KEGIATAN / SUB KEGIATAN | TARGET AKHIR PERIODE RENSTRA OPD | REALISASI CAPAIAN RENJA OPD TAHUN 2024 | PRAKIRAAN CAPAIAN TARGET RENJA OPD TAHUN 2025 | CAPAIAN KINERJA DAN KERANGKA PENDANAAN | | | | | | KELOMPOK SASARAN | PRAKIRAAN MAJU RENCANA TAHUN 2027 | | PERANGKAT DAERAH PENANGGUNG JAWAB |
|---|---|---|---|---|---|---|---|---|---|---|---|---|---|---|---|---|
| | | | | | | | TARGET 2026 | PAGU INDIKATIF (Rp) | LOKASI | SUMBER DANA | PRIORITAS | | | TARGET | PAGU INDIKATIF (Rp) | |
| | | | | | | | | | | | NASIONAL | DAERAH | | | | |
| 1 | 2 | 3 | 4 | 5 | 6 | 7 | 8 | 9 | 10 | 11 | 12 | 13 | 14 | 15 | 16 | 17 |
| | | | *Jumlah Dokumen Fasilitasi dalam rangka Penataan, Pemanfaatan, dan Pendayagunaan Ruang Desa serta Penetapan dan Penegasan Batas Desa* | | | | 1 Dokumen | 3.000.000,00 | Kab. Blitar, Wates, Semua Kel/Desa | DANA ALOKASI UMUM (DAU) | - | - | - | | 3.000.000,00 | KECAMATAN WATES |
| | | **KECAMATAN BINANGUN** | | | | | | **2.695.689.100,00** | | | | | | | **2.965.258.010,00** | |
| | **7** | **UNSUR KEWILAYAHAN** | | | | | | **2.695.689.100,00** | | | | | | | **2.965.258.010,00** | |
| | **7.01** | **KECAMATAN** | | | | | | **2.695.689.100,00** | | | | | | | **2.965.258.010,00** | |
| 1. | **7.01.01** | **PROGRAM PENUNJANG URUSAN PEMERINTAHAN DAERAH KABUPATEN/KOTA** | **-** | **-** | | | **-** | **2.066.133.100,00** | | | | | | **-** | **2.272.746.410,00** | |
| | 7.01.01.2.01 | Perencanaan, Penganggaran, dan Evaluasi Kinerja Perangkat Daerah | - | - | | | - | 11.000.000,00 | | | - | - | - | - | 12.100.000,00 | KECAMATAN BINANGUN |
| | 7.01.01.2.01.0001 | Penyusunan Dokumen Perencanaan Perangkat Daerah | | | | | | | | | | | | | | |
| | | | *Jumlah Dokumen Perencanaan Perangkat Daerah* | | | | 3 Dokumen | 5.000.000,00 | Kab. Blitar, Binangun, Semua Kel/Desa | DANA ALOKASI UMUM (DAU) | - | - | - | | 5.500.000,00 | KECAMATAN BINANGUN |
| | 7.01.01.2.01.0004 | Koordinasi dan Penyusunan DPA-SKPD | | | | | | | | | | | | | | |
| | | | *Jumlah Dokumen DPA-SKPD dan Laporan Hasil Koordinasi Penyusunan Dokumen DPA-SKPD* | | | | 1 Dokumen | 3.000.000,00 | Kab. Blitar, Binangun, Semua Kel/Desa | DANA ALOKASI UMUM (DAU) | - | - | - | | 3.300.000,00 | KECAMATAN BINANGUN |
| | 7.01.01.2.01.0007 | Evaluasi Kinerja Perangkat Daerah | | | | | | | | | | | | | | |
| | | | *Jumlah Laporan Evaluasi Kinerja Perangkat Daerah* | | | | 1 Laporan | 3.000.000,00 | Kab. Blitar, Binangun, Semua Kel/Desa | DANA ALOKASI UMUM (DAU) | - | - | - | | 3.300.000,00 | KECAMATAN BINANGUN |
| | 7.01.01.2.02 | Administrasi Keuangan Perangkat Daerah | - | - | | | - | 1.677.733.100,00 | | | - | - | - | - | 1.845.506.410,00 | KECAMATAN BINANGUN |
| | 7.01.01.2.02.0001 | Penyediaan Gaji dan Tunjangan ASN | | | | | | | | | | | | | | |
| | | | *Jumlah Orang yang Menerima Gaji dan Tunjangan ASN* | | | | 11 Orang/bulan | 1.625.733.100,00 | Kab. Blitar, Binangun, Semua Kel/Desa | DANA ALOKASI UMUM (DAU) | - | - | - | | 1.788.306.410,00 | KECAMATAN BINANGUN |
| | 7.01.01.2.02.0003 | Pelaksanaan Penatausahaan dan<br><br>Pengujian/Verifikasi Keuangan SKPD | | | | | | | | | | | | | | |
| | | | *Jumlah Dokumen Penatausahaan dan Pengujian/Verifikasi Keuangan SKPD* | | | | 12 Dokumen | 52.000.000,00 | Kab. Blitar, Binangun, Semua Kel/Desa | DANA ALOKASI UMUM (DAU) | - | - | - | | 57.200.000,00 | KECAMATAN BINANGUN |
| | 7.01.01.2.05 | Administrasi Kepegawaian Perangkat Daerah | - | - | | | - | 20.000.000,00 | | | - | - | - | - | 22.000.000,00 | KECAMATAN BINANGUN |
| | 7.01.01.2.05.0011 | Bimbingan Teknis Implementasi Peraturan Perundang-Undangan | | | | | | | | | | | | | | |

| NO | KODE | URUSAN / BIDANG URUSAN / PROGRAM / KEGIATAN / SUB KEGIATAN | INDIKATOR PROGRAM / KEGIATAN / SUB KEGIATAN | TARGET AKHIR PERIODE RENSTRA OPD | REALISASI CAPAIAN RENJA OPD TAHUN 2024 | PRAKIRAAN CAPAIAN TARGET RENJA OPD TAHUN 2025 | CAPAIAN KINERJA DAN KERANGKA PENDANAAN | | | | | | KELOMPOK SASARAN | PRAKIRAAN MAJU RENCANA TAHUN 2027 | | PERANGKAT DAERAH PENANGGUNG JAWAB |
|---|---|---|---|---|---|---|---|---|---|---|---|---|---|---|---|---|
| | | | | | | | TARGET 2026 | PAGU INDIKATIF (Rp) | LOKASI | SUMBER DANA | PRIORITAS | | | TARGET | PAGU INDIKATIF (Rp) | |
| | | | | | | | | | | | NASIONAL | DAERAH | | | | |
| 1 | 2 | 3 | 4 | 5 | 6 | 7 | 8 | 9 | 10 | 11 | 12 | 13 | 14 | 15 | 16 | 17 |
| | | | *Jumlah Orang yang Mengikuti Bimbingan Teknis Implementasi Peraturan Perundang-Undangan* | | | | 15 Orang | 20.000.000,00 | Kab. Blitar, Binangun, Semua Kel/Desa | DANA ALOKASI UMUM (DAU) | - | - | - | | 22.000.000,00 | KECAMATAN BINANGUN |
| | 7.01.01.2.06 | Administrasi Umum Perangkat Daerah | - | - | | | - | 57.000.000,00 | | | - | - | - | - | 62.700.000,00 | KECAMATAN BINANGUN |
| | 7.01.01.2.06.0001 | Penyediaan Komponen Instalasi<br><br>Listrik/Penerangan Bangunan Kantor | | | | | | | | | | | | | | |
| | | | *Jumlah Paket Komponen Instalasi Listrik/Penerangan Bangunan Kantor yang Disediakan* | | | | 1 Paket | 5.000.000,00 | Kab. Blitar, Binangun, Semua Kel/Desa | DANA ALOKASI UMUM (DAU) | - | - | - | | 5.500.000,00 | KECAMATAN BINANGUN |
| | 7.01.01.2.06.0002 | Penyediaan Peralatan dan Perlengkapan Kantor | | | | | | | | | | | | | | |
| | | | *Jumlah Paket Peralatan dan Perlengkapan Kantor yang Disediakan* | | | | 2 Paket | 10.000.000,00 | Kab. Blitar, Binangun, Semua Kel/Desa | DANA ALOKASI UMUM (DAU) | - | - | - | | 11.000.000,00 | KECAMATAN BINANGUN |
| | 7.01.01.2.06.0003 | Penyediaan Peralatan Rumah Tangga | | | | | | | | | | | | | | |
| | | | *Jumlah Paket Peralatan Rumah Tangga yang Disediakan* | | | | 2 Paket | 2.000.000,00 | Kab. Blitar, Binangun, Semua Kel/Desa | DANA ALOKASI UMUM (DAU) | - | - | - | | 2.200.000,00 | KECAMATAN BINANGUN |
| | 7.01.01.2.06.0004 | Penyediaan Bahan Logistik Kantor | | | | | | | | | | | | | | |
| | | | *Jumlah Paket Bahan Logistik Kantor yang Disediakan* | | | | 3 Paket | 5.000.000,00 | Kab. Blitar, Binangun, Semua Kel/Desa | DANA ALOKASI UMUM (DAU) | - | - | - | | 5.500.000,00 | KECAMATAN BINANGUN |
| | 7.01.01.2.06.0005 | Penyediaan Barang Cetakan dan Penggandaan | | | | | | | | | | | | | | |
| | | | *Jumlah Paket Barang Cetakan dan Penggandaan yang Disediakan* | | | | 3 Paket | 5.000.000,00 | Kab. Blitar, Binangun, Semua Kel/Desa | DANA ALOKASI UMUM (DAU) | - | - | - | | 5.500.000,00 | KECAMATAN BINANGUN |
| | 7.01.01.2.06.0009 | Penyelenggaraan Rapat Koordinasi dan Konsultasi SKPD | | | | | | | | | | | | | | |
| | | | *Jumlah Laporan Penyelenggaraan Rapat Koordinasi dan Konsultasi SKPD* | | | | 12 Laporan | 30.000.000,00 | Kab. Blitar, Binangun, Semua Kel/Desa | DANA ALOKASI UMUM (DAU) | - | - | - | | 33.000.000,00 | KECAMATAN BINANGUN |
| | 7.01.01.2.07 | Pengadaan Barang Milik Daerah Penunjang Urusan Pemerintah Daerah | - | - | | | - | 50.000.000,00 | | | - | - | - | - | 55.000.000,00 | KECAMATAN BINANGUN |
| | 7.01.01.2.07.0005 | Pengadaan Mebel | | | | | | | | | | | | | | |
| | | | *Jumlah Paket Mebel yang Disediakan* | | | | 2 Unit | 20.000.000,00 | Kab. Blitar, Binangun, Semua Kel/Desa | DANA ALOKASI UMUM (DAU) | - | - | - | | 22.000.000,00 | KECAMATAN BINANGUN |
| | 7.01.01.2.07.0006 | Pengadaan Peralatan dan Mesin Lainnya | | | | | | | | | | | | | | |
| | | | *Jumlah Unit Peralatan dan Mesin Lainnya yang Disediakan* | | | | 5 Unit | 30.000.000,00 | Kab. Blitar, Binangun, Semua Kel/Desa | DANA ALOKASI UMUM (DAU) | - | - | - | | 33.000.000,00 | KECAMATAN BINANGUN |

| NO | KODE | URUSAN / BIDANG URUSAN / PROGRAM / KEGIATAN / SUB KEGIATAN | INDIKATOR PROGRAM / KEGIATAN / SUB KEGIATAN | TARGET AKHIR PERIODE RENSTRA OPD | REALISASI CAPAIAN RENJA OPD TAHUN 2024 | PRAKIRAAN CAPAIAN TARGET RENJA OPD TAHUN 2025 | CAPAIAN KINERJA DAN KERANGKA PENDANAAN | | | | | | KELOMPOK SASARAN | PRAKIRAAN MAJU RENCANA TAHUN 2027 | | PERANGKAT DAERAH PENANGGUNG JAWAB |
|---|---|---|---|---|---|---|---|---|---|---|---|---|---|---|---|---|
| | | | | | | | TARGET 2026 | PAGU INDIKATIF (Rp) | LOKASI | SUMBER DANA | PRIORITAS | | | TARGET | PAGU INDIKATIF (Rp) | |
| | | | | | | | | | | | NASIONAL | DAERAH | | | | |
| 1 | 2 | 3 | 4 | 5 | 6 | 7 | 8 | 9 | 10 | 11 | 12 | 13 | 14 | 15 | 16 | 17 |
| | 7.01.01.2.08 | Penyediaan Jasa Penunjang Urusan Pemerintahan Daerah | - | - | | | - | 175.400.000,00 | | | - | - | - | - | 192.940.000,00 | KECAMATAN BINANGUN |
| | 7.01.01.2.08.0001 | Penyediaan Jasa Surat Menyurat | | | | | | | | | | | | | | |
| | | | *Jumlah Laporan Penyediaan Jasa Surat Menyurat* | | | | 1 Laporan | 2.000.000,00 | Kab. Blitar, Binangun, Semua Kel/Desa | DANA ALOKASI UMUM (DAU) | - | - | - | | 2.200.000,00 | KECAMATAN BINANGUN |
| | 7.01.01.2.08.0002 | Penyediaan Jasa Komunikasi, Sumber Daya Air dan Listrik | | | | | | | | | | | | | | |
| | | | *Jumlah Laporan Penyediaan Jasa Komunikasi, Sumber Daya Air dan Listrik yang Disediakan* | | | | 12 Laporan | 15.000.000,00 | Kab. Blitar, Binangun, Semua Kel/Desa | DANA ALOKASI UMUM (DAU) | - | - | - | | 16.500.000,00 | KECAMATAN BINANGUN |
| | 7.01.01.2.08.0004 | Penyediaan Jasa Pelayanan Umum Kantor | | | | | | | | | | | | | | |
| | | | *Jumlah Laporan Penyediaan Jasa Pelayanan Umum Kantor yang Disediakan* | | | | 12 Laporan | 158.400.000,00 | Kab. Blitar, Binangun, Semua Kel/Desa | DANA ALOKASI UMUM (DAU) | - | - | - | | 174.240.000,00 | KECAMATAN BINANGUN |
| | 7.01.01.2.09 | Pemeliharaan Barang Milik Daerah Penunjang Urusan Pemerintahan Daerah | - | - | | | - | 75.000.000,00 | | | - | - | - | - | 82.500.000,00 | KECAMATAN BINANGUN |
| | 7.01.01.2.09.0001 | Penyediaan Jasa Pemeliharaan, Biaya Pemeliharaan, dan Pajak Kendaraan Perorangan Dinas atau Kendaraan Dinas Jabatan | | | | | | | | | | | | | | |
| | | | *Jumlah Kendaraan Perorangan Dinas atau Kendaraan Dinas Jabatan yang Dipelihara dan dibayarkan Pajaknya* | | | | 7 Unit | 50.000.000,00 | Kab. Blitar, Binangun, Semua Kel/Desa | DANA ALOKASI UMUM (DAU) | - | - | - | | 55.000.000,00 | KECAMATAN BINANGUN |
| | 7.01.01.2.09.0009 | Pemeliharaan/Rehabilitasi Gedung Kantor dan Bangunan Lainnya | | | | | | | | | | | | | | |
| | | | *Jumlah Gedung Kantor dan Bangunan Lainnya yang Dipelihara/Direhabilitasi* | | | | 1 Unit | 20.000.000,00 | Kab. Blitar, Binangun, Semua Kel/Desa | DANA ALOKASI UMUM (DAU) | - | - | - | | 22.000.000,00 | KECAMATAN BINANGUN |
| | 7.01.01.2.09.0010 | Pemeliharaan/Rehabilitasi Sarana dan Prasarana Gedung Kantor atau Bangunan Lainnya | | | | | | | | | | | | | | |
| | | | *Jumlah Sarana dan Prasarana Gedung Kantor atau Bangunan Lainnya yang Dipelihara/Direhabilitasi* | | | | 3 Unit | 5.000.000,00 | Kab. Blitar, Binangun, Semua Kel/Desa | DANA ALOKASI UMUM (DAU) | - | - | - | | 5.500.000,00 | KECAMATAN BINANGUN |
| 2. | **7.01.02** | **PROGRAM PENYELENGGARAAN PEMERINTAHAN DAN PELAYANAN PUBLIK** | **-** | **-** | | | **-** | **65.853.100,00** | | | | | | **-** | **72.438.410,00** | |
| | 7.01.02.2.01 | Koordinasi Penyelenggaraan Kegiatan<br><br>Pemerintahan di Tingkat Kecamatan | - | - | | | - | 30.000.000,00 | | | - | - | - | - | 33.000.000,00 | KECAMATAN BINANGUN |
| | 7.01.02.2.01.0001 | Koordinasi/Sinergi Perencanaan dan Pelaksanaan Kegiatan Pemerintahan dengan Perangkat Daerah dan Instansi Vertikal Terkait | | | | | | | | | | | | | | |

| NO | KODE | URUSAN / BIDANG URUSAN / PROGRAM / KEGIATAN / SUB KEGIATAN | INDIKATOR PROGRAM / KEGIATAN / SUB KEGIATAN | TARGET AKHIR PERIODE RENSTRA OPD | REALISASI CAPAIAN RENJA OPD TAHUN 2024 | PRAKIRAAN CAPAIAN TARGET RENJA OPD TAHUN 2025 | CAPAIAN KINERJA DAN KERANGKA PENDANAAN | | | | | | KELOMPOK SASARAN | PRAKIRAAN MAJU RENCANA TAHUN 2027 | | PERANGKAT DAERAH PENANGGUNG JAWAB |
|---|---|---|---|---|---|---|---|---|---|---|---|---|---|---|---|---|
| | | | | | | | TARGET 2026 | PAGU INDIKATIF (Rp) | LOKASI | SUMBER DANA | PRIORITAS | | | TARGET | PAGU INDIKATIF (Rp) | |
| | | | | | | | | | | | NASIONAL | DAERAH | | | | |
| 1 | 2 | 3 | 4 | 5 | 6 | 7 | 8 | 9 | 10 | 11 | 12 | 13 | 14 | 15 | 16 | 17 |
| | | | *Jumlah Laporan Koordinasi/Sinergi Perencanaan dan Pelaksanaan Kegiatan Pemerintahan dengan Perangkat Daerah dan Instansi Vertikal Terkait* | | | | 4 Laporan | 30.000.000,00 | Kab. Blitar, Binangun, Semua Kel/Desa | DANA ALOKASI UMUM (DAU) | - | - | - | | 33.000.000,00 | KECAMATAN BINANGUN |
| | 7.01.02.2.02 | Penyelenggaraan Urusan Pemerintahan yang Tidak Dilaksanakan oleh Unit Kerja Perangkat Daerah yang Ada di Kecamatan | - | - | | | - | 30.853.100,00 | | | - | - | - | - | 33.938.410,00 | KECAMATAN BINANGUN |
| | 7.01.02.2.02.0002 | Fasilitasi Percepatan Pencapaian Standar Pelayanan Minimal di Wilayah Kecamatan | | | | | | | | | | | | | | |
| | | | *Jumlah Laporan Fasilitasi Percepatan Pencapaian Standar Pelayanan Minimal di Wilayah Kecamatan* | | | | 12 Laporan | 30.853.100,00 | Kab. Blitar, Binangun, Semua Kel/Desa | DANA ALOKASI UMUM (DAU) | - | - | - | | 33.938.410,00 | KECAMATAN BINANGUN |
| | 7.01.02.2.04 | Pelaksanaan Urusan Pemerintahan yang Dilimpahkan kepada Camat | - | - | | | - | 5.000.000,00 | | | - | - | - | - | 5.500.000,00 | KECAMATAN BINANGUN |
| | 7.01.02.2.04.0003 | Pelaksanaan Urusan Pemerintahan yang Terkait dengan Kewenangan Lain yang Dilimpahkan | | | | | | | | | | | | | | |
| | | | *Jumlah Laporan Pelaksanaan Kewenangan Lain yang Dilimpahkan* | | | | 5 Laporan | 5.000.000,00 | Kab. Blitar, Binangun, Semua Kel/Desa | DANA ALOKASI UMUM (DAU) | - | - | - | | 5.500.000,00 | KECAMATAN BINANGUN |
| 3. | **7.01.03** | **PROGRAM PEMBERDAYAAN MASYARAKAT DESA DAN KELURAHAN** | **-** | **-** | | | **-** | **194.925.300,00** | | | | | | **-** | **214.417.830,00** | |
| | 7.01.03.2.01 | Koordinasi Kegiatan Pemberdayaan Desa | - | - | | | - | 144.925.300,00 | | | - | - | - | - | 159.417.830,00 | KECAMATAN BINANGUN |
| | 7.01.03.2.01.0001 | Peningkatan Partisipasi Masyarakat dalam Forum Musyawarah Perencanaan Pembangunan di Desa | | | | | | | | | | | | | | |
| | | | *Jumlah Lembaga Kemasyarakatan yang Berpartisipasi dalam Forum Musyawarah Perencanaan Pembangunan di Desa* | | | | 10 Lembaga Kemasyarakatan | 44.925.300,00 | Kab. Blitar, Binangun, Semua Kel/Desa | DANA ALOKASI UMUM (DAU) | - | - | - | | 49.417.830,00 | KECAMATAN BINANGUN |
| | 7.01.03.2.01.0002 | Sinkronisasi Program Kerja dan Kegiatan Pemberdayaan Masyarakat yang Dilakukan oleh Pemerintah dan Swasta di Wilayah Kerja Kecamatan | | | | | | | | | | | | | | |
| | | | *Jumlah Dokumen Sinkronisasi Program Kerja dan Kegiatan Pemberdayaan Masyarakat yang Dilakukan oleh Pemerintah dan Swasta di Wilayah Kerja Kecamatan* | | | | 3 Dokumen | 50.000.000,00 | Kab. Blitar, Binangun, Semua Kel/Desa | DANA ALOKASI UMUM (DAU) | - | - | - | | 55.000.000,00 | KECAMATAN BINANGUN |
| | 7.01.03.2.01.0003 | Peningkatan Efektifitas Kegiatan Pemberdayaan Masyarakat di Wilayah Kecamatan | | | | | | | | | | | | | | |
| | | | *Jumlah Laporan Peningkatan Efektivitas Kegiatan Pemberdayaan Masyarakat di Wilayah Kecamatan* | | | | 3 Laporan | 50.000.000,00 | Kab. Blitar, Binangun, Semua Kel/Desa | DANA ALOKASI UMUM (DAU) | - | - | - | | 55.000.000,00 | KECAMATAN BINANGUN |

| NO | KODE | URUSAN / BIDANG URUSAN / PROGRAM / KEGIATAN / SUB KEGIATAN | INDIKATOR PROGRAM / KEGIATAN / SUB KEGIATAN | TARGET AKHIR PERIODE RENSTRA OPD | REALISASI CAPAIAN RENJA OPD TAHUN 2024 | PRAKIRAAN CAPAIAN TARGET RENJA OPD TAHUN 2025 | CAPAIAN KINERJA DAN KERANGKA PENDANAAN | | | | | | KELOMPOK SASARAN | PRAKIRAAN MAJU RENCANA TAHUN 2027 | | PERANGKAT DAERAH PENANGGUNG JAWAB |
|---|---|---|---|---|---|---|---|---|---|---|---|---|---|---|---|---|
| | | | | | | | TARGET 2026 | PAGU INDIKATIF (Rp) | LOKASI | SUMBER DANA | PRIORITAS | | | TARGET | PAGU INDIKATIF (Rp) | |
| | | | | | | | | | | | NASIONAL | DAERAH | | | | |
| 1 | 2 | 3 | 4 | 5 | 6 | 7 | 8 | 9 | 10 | 11 | 12 | 13 | 14 | 15 | 16 | 17 |
| | 7.01.03.2.06 | Pemberdayaan dan Kesejahteraan Keluarga Tingkat Kecamatan dan Kelurahan | - | - | | | - | 50.000.000,00 | | | - | - | - | - | 55.000.000,00 | KECAMATAN BINANGUN |
| | 7.01.03.2.06.0003 | Peningkatan Ketahanan Pangan Keluarga | | | | | | | | | | | | | | |
| | | | *Jumlah Keluarga yang Mengikuti Peningkatan Ketahanan Pangan Keluarga* | | | | 30 Keluarga | 15.000.000,00 | Kab. Blitar, Binangun, Semua Kel/Desa | DANA ALOKASI UMUM (DAU) | - | - | - | | 16.500.000,00 | KECAMATAN BINANGUN |
| | 7.01.03.2.06.0006 | Peningkatan Kesadaran Keluarga dalam Peningkatan Pendidikan dan Keterampilan untuk Mewujudkan Sumber Daya Manusia yang Berkualitas dan Berdaya Saing | | | | | | | | | | | | | | |
| | | | *Jumlah Keluarga yang Mengikuti Peningkatan Kesadaran Keluarga dalam Peningkatan Pendidikan dan Keterampilan untuk Mewujudkan Sumber Daya Manusia yang Berkualitas dan Berdaya Saing* | | | | 30 Keluarga | 25.000.000,00 | Kab. Blitar, Binangun, Semua Kel/Desa | DANA ALOKASI UMUM (DAU) | - | - | - | | 27.500.000,00 | KECAMATAN BINANGUN |
| | 7.01.03.2.06.0008 | Penumbuhan Kesadaran Keluarga dalam Peningkatan Taraf Hidup Keluarga Melalui Kehidupan Berkoperasi dan Pengembangan Ekonomi Lainnya | | | | | | | | | | | | | | |
| | | | *Jumlah Keluarga yang Mengikuti Penumbuhan Kesadaran Keluarga dalam Peningkatan Taraf Hidup Keluarga melalui Kehidupan Berkoperasi dan Pengembangan Ekonomi Lainnya* | | | | 30 Keluarga | 10.000.000,00 | Kab. Blitar, Binangun, Semua Kel/Desa | DANA ALOKASI UMUM (DAU) | - | - | - | | 11.000.000,00 | KECAMATAN BINANGUN |
| 4. | **7.01.04** | **PROGRAM KOORDINASI KETENTRAMAN DAN KETERTIBAN UMUM** | **-** | **-** | | | **-** | **171.218.200,00** | | | | | | **-** | **188.340.020,00** | |
| | 7.01.04.2.01 | Koordinasi Upaya Penyelenggaraan Ketenteraman dan Ketertiban Umum | - | - | | | - | 161.218.200,00 | | | - | - | - | - | 177.340.020,00 | KECAMATAN BINANGUN |
| | 7.01.04.2.01.0001 | Sinergitas dengan Kepolisian Negara Republik Indonesia, Tentara Nasional Indonesia dan Instansi Vertikal di Wilayah Kecamatan | | | | | | | | | | | | | | |
| | | | *Jumlah Laporan Hasil Sinergitas dengan Kepolisian Negara Republik Indonesia, Tentara Nasional Indonesia dan Instansi Vertikal di Wilayah Kecamatan* | | | | 3 Laporan | 140.000.000,00 | Kab. Blitar, Binangun, Semua Kel/Desa | DANA ALOKASI UMUM (DAU) | - | - | - | | 154.000.000,00 | KECAMATAN BINANGUN |
| | 7.01.04.2.01.0002 | Harmonisasi Hubungan dengan Tokoh Agama dan Tokoh Masyarakat | | | | | | | | | | | | | | |
| | | | *Jumlah Laporan Pelaksanaan Harmonisasi Hubungan dengan Tokoh Agama dan Tokoh Masyarakat* | | | | 2 Laporan | 21.218.200,00 | Kab. Blitar, Binangun, Semua Kel/Desa | DANA ALOKASI UMUM (DAU) | - | - | - | | 23.340.020,00 | KECAMATAN BINANGUN |
| | 7.01.04.2.02 | Koordinasi Penerapan dan Penegakan Peraturan Daerah dan Peraturan Kepala Daerah | - | - | | | - | 10.000.000,00 | | | - | - | - | - | 11.000.000,00 | KECAMATAN BINANGUN |
| | 7.01.04.2.02.0001 | Koordinasi/Sinergi dengan Perangkat Daerah yang Tugas dan Fungsinya di Bidang Penegakan Peraturan Perundang-Undangan dan/atau Kepolisian Negara Republik Indonesia | | | | | | | | | | | | | | |

| NO | KODE | URUSAN / BIDANG URUSAN / PROGRAM / KEGIATAN / SUB KEGIATAN | INDIKATOR PROGRAM / KEGIATAN / SUB KEGIATAN | TARGET AKHIR PERIODE RENSTRA OPD | REALISASI CAPAIAN RENJA OPD TAHUN 2024 | PRAKIRAAN CAPAIAN TARGET RENJA OPD TAHUN 2025 | CAPAIAN KINERJA DAN KERANGKA PENDANAAN | | | | | | KELOMPOK SASARAN | PRAKIRAAN MAJU RENCANA TAHUN 2027 | | PERANGKAT DAERAH PENANGGUNG JAWAB |
|---|---|---|---|---|---|---|---|---|---|---|---|---|---|---|---|---|
| | | | | | | | TARGET 2026 | PAGU INDIKATIF (Rp) | LOKASI | SUMBER DANA | PRIORITAS | | | TARGET | PAGU INDIKATIF (Rp) | |
| | | | | | | | | | | | NASIONAL | DAERAH | | | | |
| 1 | 2 | 3 | 4 | 5 | 6 | 7 | 8 | 9 | 10 | 11 | 12 | 13 | 14 | 15 | 16 | 17 |
| | | | *Jumlah Laporan Koordinasi/Sinergi dengan Perangkat Daerah yang Tugas dan Fungsinya di Bidang Penegakan Peraturan Perundang-Undangan dan/atau Kepolisian Negara Republik Indonesia* | | | | 5 Laporan | 10.000.000,00 | Kab. Blitar, Binangun, Semua Kel/Desa | DANA ALOKASI UMUM (DAU) | - | - | - | | 11.000.000,00 | KECAMATAN BINANGUN |
| 5. | **7.01.05** | **PROGRAM PENYELENGGARAAN URUSAN PEMERINTAHAN UMUM** | **-** | **-** | | | **-** | **92.194.400,00** | | | | | | **-** | **101.413.840,00** | |
| | 7.01.05.2.01 | Penyelenggaraan Urusan Pemerintahan Umum Sesuai Penugasan Kepala Daerah | - | - | | | - | 92.194.400,00 | | | - | - | - | - | 101.413.840,00 | KECAMATAN BINANGUN |
| | 7.01.05.2.01.0001 | Pembinaan Wawasan Kebangsaan dan Ketahanan Nasional dalam rangka Memantapkan Pengamalan Pancasila, Pelaksanaan Undang-Undang Dasar Negara Republik Indonesia Tahun 1945, Pelestarian Bhinneka Tunggal Ika serta Pemertahanan dan Pemeliharaan Keutuhan Negara Kesatuan Republik Indonesia | | | | | | | | | | | | | | |
| | | | *Jumlah Orang yang Mengikuti Pembinaan Wawasan Kebangsaan dan Ketahanan Nasional dalam rangka Memantapkan Pengamalan Pancasila, Pelaksanaan Undang-Undang Dasar Negara Republik Indonesia Tahun 1945, Pelestarian Bhinneka Tunggal Ika serta Pemertahanan dan Pemeliharaan Keutuhan Negara Kesatuan Republik Indonesia* | | | | 100 Orang | 20.000.000,00 | Kab. Blitar, Binangun, Semua Kel/Desa | DANA ALOKASI UMUM (DAU) | - | - | - | | 22.000.000,00 | KECAMATAN BINANGUN |
| | 7.01.05.2.01.0002 | Fasilitasi, Koordinasi dan Pembinaan (Bimtek, Sosialisasi, Konsultasi) Wawasan Kebangsaan dan Ketahanan Nasional | | | | | | | | | | | | | | |
| | | | *Jumlah Orang yang Mengikuti Fasilitasi, Koordinasi dan Pembinaan (Bimtek, Sosialisasi, Konsultasi) Wawasan Kebangsaan dan Ketahanan Nasional* | | | | 60 Orang | 20.000.000,00 | Kab. Blitar, Binangun, Semua Kel/Desa | DANA ALOKASI UMUM (DAU) | - | - | - | | 22.000.000,00 | KECAMATAN BINANGUN |
| | 7.01.05.2.01.0003 | Pembinaan Persatuan dan Kesatuan Bangsa | | | | | | | | | | | | | | |
| | | | *Jumlah Orang yang Mengikuti Pembinaan Persatuan dan Kesatuan Bangsa* | | | | 50 Orang | 20.000.000,00 | Kab. Blitar, Binangun, Semua Kel/Desa | DANA ALOKASI UMUM (DAU) | - | - | - | | 22.000.000,00 | KECAMATAN BINANGUN |
| | 7.01.05.2.01.0004 | Pembinaan Kerukunan Antar Suku dan Intra Suku, Umat Beragama, Ras, dan Golongan Lainnya Guna Mewujudkan Stabilitas Keamanan Lokal, Regional, dan Nasional | | | | | | | | | | | | | | |
| | | | *Jumlah Orang yang Mengikuti Pembinaan Kerukunan Antar Suku dan Intra Suku , Umat Beragama, Ras, dan Golongan Lainnya Guna Mewujudkan Stabilitas Keamanan Lokal, Regional, dan Nasional* | | | | 50 Orang | 20.000.000,00 | Kab. Blitar, Binangun, Semua Kel/Desa | DANA ALOKASI UMUM (DAU) | - | - | - | | 22.000.000,00 | KECAMATAN BINANGUN |

| NO | KODE | URUSAN / BIDANG URUSAN / PROGRAM / KEGIATAN / SUB KEGIATAN | INDIKATOR PROGRAM / KEGIATAN / SUB KEGIATAN | TARGET AKHIR PERIODE RENSTRA OPD | REALISASI CAPAIAN RENJA OPD TAHUN 2024 | PRAKIRAAN CAPAIAN TARGET RENJA OPD TAHUN 2025 | CAPAIAN KINERJA DAN KERANGKA PENDANAAN | | | | | | KELOMPOK SASARAN | PRAKIRAAN MAJU RENCANA TAHUN 2027 | | PERANGKAT DAERAH PENANGGUNG JAWAB |
|---|---|---|---|---|---|---|---|---|---|---|---|---|---|---|---|---|
| | | | | | | | TARGET 2026 | PAGU INDIKATIF (Rp) | LOKASI | SUMBER DANA | PRIORITAS | | | TARGET | PAGU INDIKATIF (Rp) | |
| | | | | | | | | | | | NASIONAL | DAERAH | | | | |
| 1 | 2 | 3 | 4 | 5 | 6 | 7 | 8 | 9 | 10 | 11 | 12 | 13 | 14 | 15 | 16 | 17 |
| | 7.01.05.2.01.0008 | Pelaksanaan Tugas Forum Koordinasi Pimpinan di Kecamatan | | | | | | | | | | | | | | |
| | | | *Jumlah Dokumen Tugas Forum Koordinasi Pimpinan di Kecamatan* | | | | 3 Dokumen | 12.194.400,00 | Kab. Blitar, Binangun, Semua Kel/Desa | DANA ALOKASI UMUM (DAU) | - | - | - | | 13.413.840,00 | KECAMATAN BINANGUN |
| 6. | **7.01.06** | **PROGRAM PEMBINAAN DAN PENGAWASAN PEMERINTAHAN DESA** | **-** | **-** | | | **-** | **105.365.000,00** | | | | | | **-** | **115.901.500,00** | |
| | 7.01.06.2.01 | Fasilitasi, Rekomendasi dan Koordinasi<br><br>Pembinaan dan Pengawasan Pemerintahan Desa | - | - | | | - | 105.365.000,00 | | | - | - | - | - | 115.901.500,00 | KECAMATAN BINANGUN |
| | 7.01.06.2.01.0001 | Fasilitasi Penyusunan Peraturan Desa dan<br><br>Peraturan Kepala Desa | | | | | | | | | | | | | | |
| | | | *Jumlah Dokumen yang Difasilitasi dalam rangka Penyusunan Peraturan Desa dan Peraturan Kepala Desa* | | | | 12 Dokumen | 50.000.000,00 | Kab. Blitar, Binangun, Semua Kel/Desa | DANA ALOKASI UMUM (DAU) | - | - | - | | 55.000.000,00 | KECAMATAN BINANGUN |
| | 7.01.06.2.01.0002 | Fasilitasi Administrasi Tata Pemerintahan Desa | | | | | | | | | | | | | | |
| | | | *Jumlah Dokumen yang Difasilitasi dalam rangka Administrasi Tata Pemerintahan Desa* | | | | 12 Dokumen | 5.365.000,00 | Kab. Blitar, Binangun, Semua Kel/Desa | DANA ALOKASI UMUM (DAU) | - | - | - | | 5.901.500,00 | KECAMATAN BINANGUN |
| | 7.01.06.2.01.0003 | Fasilitasi Pengelolaan Keuangan Desa dan Pendayagunaan Aset Desa | | | | | | | | | | | | | | |
| | | | *Jumlah Dokumen yang Difasilitasi dalam rangka Pengelolaan Keuangan Desa dan Pendayagunaan Aset Desa* | | | | 12 Dokumen | 10.000.000,00 | Kab. Blitar, Binangun, Semua Kel/Desa | DANA ALOKASI UMUM (DAU) | - | - | - | | 11.000.000,00 | KECAMATAN BINANGUN |
| | 7.01.06.2.01.0007 | Fasilitasi Pelaksanaan Tugas dan Fungsi Badan Permusyawaratan Desa | | | | | | | | | | | | | | |
| | | | *Jumlah Dokumen Fasilitasi dalam rangka Pelaksanaan Tugas dan Fungsi Badan Permusyawaratan Desa* | | | | 1 Dokumen | 12.000.000,00 | Kab. Blitar, Binangun, Semua Kel/Desa | DANA ALOKASI UMUM (DAU) | - | - | - | | 13.200.000,00 | KECAMATAN BINANGUN |
| | 7.01.06.2.01.0012 | Fasilitasi Pelaksanaan Tugas, Fungsi, dan Kewajiban Lembaga Kemasyarakatan | | | | | | | | | | | | | | |
| | | | *Jumlah Dokumen Fasilitasi dalam rangka Pelaksanaan Tugas, Fungsi, dan Kewajiban Lembaga Kemasyarakatan* | | | | 1 Dokumen | 8.000.000,00 | Kab. Blitar, Binangun, Semua Kel/Desa | DANA ALOKASI UMUM (DAU) | - | - | - | | 8.800.000,00 | KECAMATAN BINANGUN |
| | 7.01.06.2.01.0016 | Fasilitasi Penyusunan Program dan Pelaksanaan Pemberdayaan Masyarakat Desa | | | | | | | | | | | | | | |
| | | | *Jumlah Dokumen Fasilitasi dalam rangka Program dan Pelaksanaan Pemberdayaan Masyarakat Desa* | | | | 12 Dokumen | 20.000.000,00 | Kab. Blitar, Binangun, Semua Kel/Desa | DANA ALOKASI UMUM (DAU) | - | - | - | | 22.000.000,00 | KECAMATAN BINANGUN |
| | | **KECAMATAN DOKO** | | | | | | **2.687.609.169,00** | | | | | | | **989.550.000,00** | |
| | **7** | **UNSUR KEWILAYAHAN** | | | | | | **2.687.609.169,00** | | | | | | | **989.550.000,00** | |

| NO | KODE | URUSAN / BIDANG URUSAN / PROGRAM / KEGIATAN / SUB KEGIATAN | INDIKATOR PROGRAM / KEGIATAN / SUB KEGIATAN | TARGET AKHIR PERIODE RENSTRA OPD | REALISASI CAPAIAN RENJA OPD TAHUN 2024 | PRAKIRAAN CAPAIAN TARGET RENJA OPD TAHUN 2025 | CAPAIAN KINERJA DAN KERANGKA PENDANAAN | | | | | | KELOMPOK SASARAN | PRAKIRAAN MAJU RENCANA TAHUN 2027 | | PERANGKAT DAERAH PENANGGUNG JAWAB |
|---|---|---|---|---|---|---|---|---|---|---|---|---|---|---|---|---|
| | | | | | | | TARGET 2026 | PAGU INDIKATIF (Rp) | LOKASI | SUMBER DANA | PRIORITAS | | | TARGET | PAGU INDIKATIF (Rp) | |
| | | | | | | | | | | | NASIONAL | DAERAH | | | | |
| 1 | 2 | 3 | 4 | 5 | 6 | 7 | 8 | 9 | 10 | 11 | 12 | 13 | 14 | 15 | 16 | 17 |
| | **7.01** | **KECAMATAN** | | | | | | **2.687.609.169,00** | | | | | | | **989.550.000,00** | |
| 1. | **7.01.01** | **PROGRAM PENUNJANG URUSAN PEMERINTAHAN DAERAH KABUPATEN/KOTA** | **-** | **-** | | | **-** | **2.430.954.668,00** | | | | | | **-** | **728.350.000,00** | |
| | 7.01.01.2.01 | Perencanaan, Penganggaran, dan Evaluasi Kinerja Perangkat Daerah | - | - | | | - | 7.600.000,00 | | | - | - | - | - | 7.900.000,00 | KECAMATAN DOKO |
| | 7.01.01.2.01.0001 | Penyusunan Dokumen Perencanaan Perangkat Daerah | | | | | | | | | | | | | | |
| | | | *Jumlah Dokumen Perencanaan Perangkat Daerah* | | | | 4 Dokumen | 1.500.000,00 | Kab. Blitar, Doko, Semua Kel/Desa | DANA ALOKASI UMUM (DAU) | - | - | - | | 1.500.000,00 | KECAMATAN DOKO |
| | 7.01.01.2.01.0002 | Koordinasi dan Penyusunan Dokumen RKA-SKPD | | | | | | | | | | | | | | |
| | | | *Jumlah Dokumen RKA-SKPD dan Laporan Hasil Koordinasi Penyusunan Dokumen RKA-SKPD* | | | | 1 Dokumen | 2.500.000,00 | Kab. Blitar, Doko, Semua Kel/Desa | DANA ALOKASI UMUM (DAU) | - | - | - | | 2.600.000,00 | KECAMATAN DOKO |
| | 7.01.01.2.01.0003 | Koordinasi dan Penyusunan Dokumen Perubahan RKA-SKPD | | | | | | | | | | | | | | |
| | | | *Jumlah Dokumen Perubahan RKA-SKPD dan Laporan Hasil Koordinasi Penyusunan Dokumen Perubahan RKA-SKPD* | | | | 1 Dokumen | 2.300.000,00 | Kab. Blitar, Doko, Semua Kel/Desa | DANA ALOKASI UMUM (DAU) | - | - | - | | 2.400.000,00 | KECAMATAN DOKO |
| | 7.01.01.2.01.0007 | Evaluasi Kinerja Perangkat Daerah | | | | | | | | | | | | | | |
| | | | *Jumlah Laporan Evaluasi Kinerja Perangkat Daerah* | | | | 3 Laporan | 1.300.000,00 | Kab. Blitar, Doko, Semua Kel/Desa | DANA ALOKASI UMUM (DAU) | - | - | - | | 1.400.000,00 | KECAMATAN DOKO |
| | 7.01.01.2.02 | Administrasi Keuangan Perangkat Daerah | - | - | | | - | 1.748.349.388,00 | | | - | - | - | - | 38.400.000,00 | KECAMATAN DOKO |
| | 7.01.01.2.02.0001 | Penyediaan Gaji dan Tunjangan ASN | | | | | | | | | | | | | | |
| | | | - | | | | - | 1.710.269.388,00 | - | - | - | - | - | | 0,00 | KECAMATAN DOKO |
| | 7.01.01.2.02.0003 | Pelaksanaan Penatausahaan dan<br><br>Pengujian/Verifikasi Keuangan SKPD | | | | | | | | | | | | | | |
| | 7.01.01.2.02.0005 | Koordinasi dan Penyusunan Laporan Keuangan Akhir Tahun SKPD | | | | | | | | | | | | | | |
| | | | *Jumlah Laporan Keuangan Akhir Tahun SKPD dan Laporan Hasil Koordinasi Penyusunan Laporan Keuangan Akhir Tahun SKPD* | | | | 1 Laporan | 2.300.000,00 | Kab. Blitar, Doko, Semua Kel/Desa | - | - | - | - | | 2.400.000,00 | KECAMATAN DOKO |
| | 7.01.01.2.05 | Administrasi Kepegawaian Perangkat Daerah | - | - | | | - | 98.000.000,00 | | | - | - | - | - | 99.000.000,00 | KECAMATAN DOKO |
| | 7.01.01.2.05.0009 | Pendidikan dan Pelatihan Pegawai Berdasarkan Tugas dan Fungsi | | | | | | | | | | | | | | |

| NO | KODE | URUSAN / BIDANG URUSAN / PROGRAM / KEGIATAN / SUB KEGIATAN | INDIKATOR PROGRAM / KEGIATAN / SUB KEGIATAN | TARGET AKHIR PERIODE RENSTRA OPD | REALISASI CAPAIAN RENJA OPD TAHUN 2024 | PRAKIRAAN CAPAIAN TARGET RENJA OPD TAHUN 2025 | CAPAIAN KINERJA DAN KERANGKA PENDANAAN | | | | | | KELOMPOK SASARAN | PRAKIRAAN MAJU RENCANA TAHUN 2027 | | PERANGKAT DAERAH PENANGGUNG JAWAB |
|---|---|---|---|---|---|---|---|---|---|---|---|---|---|---|---|---|
| | | | | | | | TARGET 2026 | PAGU INDIKATIF (Rp) | LOKASI | SUMBER DANA | PRIORITAS | | | TARGET | PAGU INDIKATIF (Rp) | |
| | | | | | | | | | | | NASIONAL | DAERAH | | | | |
| 1 | 2 | 3 | 4 | 5 | 6 | 7 | 8 | 9 | 10 | 11 | 12 | 13 | 14 | 15 | 16 | 17 |
| | | | *Jumlah Pegawai Berdasarkan Tugas dan Fungsi yang Mengikuti Pendidikan dan Pelatihan* | | | | 15 Orang | 98.000.000,00 | Kab. Blitar, Doko, Semua Kel/Desa | DANA ALOKASI UMUM (DAU) | - | - | - | | 99.000.000,00 | KECAMATAN DOKO |
| | 7.01.01.2.06 | Administrasi Umum Perangkat Daerah | - | - | | | - | 121.820.000,00 | | | - | - | - | - | 124.050.000,00 | KECAMATAN DOKO |
| | 7.01.01.2.06.0001 | Penyediaan Komponen Instalasi<br><br>Listrik/Penerangan Bangunan Kantor | | | | | | | | | | | | | | |
| | | | *Jumlah Paket Komponen Instalasi Listrik/Penerangan Bangunan Kantor yang Disediakan* | | | | 2 Paket | 1.620.000,00 | Kab. Blitar, Doko, Semua Kel/Desa | DANA ALOKASI UMUM (DAU) | - | - | - | | 1.650.000,00 | KECAMATAN DOKO |
| | 7.01.01.2.06.0002 | Penyediaan Peralatan dan Perlengkapan Kantor | | | | | | | | | | | | | | |
| | | | *Jumlah Paket Peralatan dan Perlengkapan Kantor yang Disediakan* | | | | 3 Paket | 35.000.000,00 | Kab. Blitar, Doko, Semua Kel/Desa | DANA ALOKASI UMUM (DAU) | - | - | - | | 36.000.000,00 | KECAMATAN DOKO |
| | 7.01.01.2.06.0003 | Penyediaan Peralatan Rumah Tangga | | | | | | | | | | | | | | |
| | | | *Jumlah Paket Peralatan Rumah Tangga yang Disediakan* | | | | 2 Paket | 4.800.000,00 | Kab. Blitar, Doko, Semua Kel/Desa | DANA ALOKASI UMUM (DAU) | - | - | - | | 4.900.000,00 | KECAMATAN DOKO |
| | 7.01.01.2.06.0004 | Penyediaan Bahan Logistik Kantor | | | | | | | | | | | | | | |
| | | | *Jumlah Paket Bahan Logistik Kantor yang Disediakan* | | | | 2 Paket | 5.300.000,00 | Kab. Blitar, Doko, Semua Kel/Desa | DANA ALOKASI UMUM (DAU) | - | - | - | | 5.300.000,00 | KECAMATAN DOKO |
| | 7.01.01.2.06.0005 | Penyediaan Barang Cetakan dan Penggandaan | | | | | | | | | | | | | | |
| | | | *Jumlah Paket Barang Cetakan dan Penggandaan yang Disediakan* | | | | 2 Paket | 3.100.000,00 | Kab. Blitar, Doko, Semua Kel/Desa | DANA ALOKASI UMUM (DAU) | - | - | - | | 3.200.000,00 | KECAMATAN DOKO |
| | 7.01.01.2.06.0009 | Penyelenggaraan Rapat Koordinasi dan Konsultasi SKPD | | | | | | | | | | | | | | |
| | | | *Jumlah Laporan Penyelenggaraan Rapat Koordinasi dan Konsultasi SKPD* | | | | 36 Laporan | 72.000.000,00 | Kab. Blitar, Doko, Semua Kel/Desa | DANA ALOKASI UMUM (DAU) | - | - | - | | 73.000.000,00 | KECAMATAN DOKO |
| | 7.01.01.2.07 | Pengadaan Barang Milik Daerah Penunjang Urusan Pemerintah Daerah | - | - | | | - | 107.000.000,00 | | | - | - | - | - | 109.000.000,00 | KECAMATAN DOKO |
| | 7.01.01.2.07.0005 | Pengadaan Mebel | | | | | | | | | | | | | | |
| | | | *Jumlah Paket Mebel yang Disediakan* | | | | 10 Unit | 42.000.000,00 | Kab. Blitar, Doko, Semua Kel/Desa | DANA ALOKASI UMUM (DAU) | - | - | - | | 43.000.000,00 | KECAMATAN DOKO |
| | 7.01.01.2.07.0006 | Pengadaan Peralatan dan Mesin Lainnya | | | | | | | | | | | | | | |
| | | | *Jumlah Unit Peralatan dan Mesin Lainnya yang Disediakan* | | | | 6 Unit | 65.000.000,00 | Kab. Blitar, Doko, Semua Kel/Desa | DANA ALOKASI UMUM (DAU) | - | - | - | | 66.000.000,00 | KECAMATAN DOKO |

| NO | KODE | URUSAN / BIDANG URUSAN / PROGRAM / KEGIATAN / SUB KEGIATAN | INDIKATOR PROGRAM / KEGIATAN / SUB KEGIATAN | TARGET AKHIR PERIODE RENSTRA OPD | REALISASI CAPAIAN RENJA OPD TAHUN 2024 | PRAKIRAAN CAPAIAN TARGET RENJA OPD TAHUN 2025 | CAPAIAN KINERJA DAN KERANGKA PENDANAAN | | | | | | KELOMPOK SASARAN | PRAKIRAAN MAJU RENCANA TAHUN 2027 | | PERANGKAT DAERAH PENANGGUNG JAWAB |
|---|---|---|---|---|---|---|---|---|---|---|---|---|---|---|---|---|
| | | | | | | | TARGET 2026 | PAGU INDIKATIF (Rp) | LOKASI | SUMBER DANA | PRIORITAS | | | TARGET | PAGU INDIKATIF (Rp) | |
| | | | | | | | | | | | NASIONAL | DAERAH | | | | |
| 1 | 2 | 3 | 4 | 5 | 6 | 7 | 8 | 9 | 10 | 11 | 12 | 13 | 14 | 15 | 16 | 17 |
| | 7.01.01.2.08 | Penyediaan Jasa Penunjang Urusan Pemerintahan Daerah | - | - | | | - | 188.785.280,00 | | | - | - | - | - | 189.000.000,00 | KECAMATAN DOKO |
| | 7.01.01.2.08.0002 | Penyediaan Jasa Komunikasi, Sumber Daya Air dan Listrik | | | | | | | | | | | | | | |
| | | | - | | | | - | 10.000.000,00 | Kab. Blitar, Doko, Semua Kel/Desa | - | - | - | - | | 10.000.000,00 | KECAMATAN DOKO |
| | 7.01.01.2.08.0004 | Penyediaan Jasa Pelayanan Umum Kantor | | | | | | | | | | | | | | |
| | | | *Jumlah Laporan Penyediaan Jasa Pelayanan Umum Kantor yang Disediakan* | | | | 12 Laporan | 178.785.280,00 | Kab. Blitar, Doko, Semua Kel/Desa | DANA ALOKASI UMUM (DAU) | - | - | - | | 179.000.000,00 | KECAMATAN DOKO |
| | 7.01.01.2.09 | Pemeliharaan Barang Milik Daerah Penunjang Urusan Pemerintahan Daerah | - | - | | | - | 159.400.000,00 | | | - | - | - | - | 161.000.000,00 | KECAMATAN DOKO |
| | 7.01.01.2.09.0002 | Penyediaan Jasa Pemeliharaan, Biaya Pemeliharaan, Pajak dan Perizinan Kendaraan Dinas Operasional atau Lapangan | | | | | | | | | | | | | | |
| | | | *Jumlah Kendaraan Dinas Operasional atau Lapangan yang Dipelihara dan dibayarkan Pajak dan Perizinannya* | | | | 2 Unit | 66.400.000,00 | Kab. Blitar, Doko, Semua Kel/Desa | DANA ALOKASI UMUM (DAU) | - | - | - | | 67.000.000,00 | KECAMATAN DOKO |
| | 7.01.01.2.09.0006 | Pemeliharaan Peralatan dan Mesin Lainnya | | | | | | | | | | | | | | |
| | | | *Jumlah Peralatan dan Mesin Lainnya yang Dipelihara* | | | | 10 Unit | 10.000.000,00 | Kab. Blitar, Doko, Semua Kel/Desa | DANA ALOKASI UMUM (DAU) | - | - | - | | 10.000.000,00 | KECAMATAN DOKO |
| | 7.01.01.2.09.0009 | Pemeliharaan/Rehabilitasi Gedung Kantor dan Bangunan Lainnya | | | | | | | | | | | | | | |
| | | | *Jumlah Gedung Kantor dan Bangunan Lainnya yang Dipelihara/Direhabilitasi* | | | | 1 Unit | 83.000.000,00 | Kab. Blitar, Doko, Semua Kel/Desa | DANA ALOKASI UMUM (DAU) | - | - | - | | 84.000.000,00 | KECAMATAN DOKO |
| 2. | **7.01.02** | **PROGRAM PENYELENGGARAAN PEMERINTAHAN DAN PELAYANAN PUBLIK** | **-** | **-** | | | **-** | **70.770.500,00** | | | | | | **-** | **71.800.000,00** | |
| | 7.01.02.2.01 | Koordinasi Penyelenggaraan Kegiatan<br><br>Pemerintahan di Tingkat Kecamatan | - | - | | | - | 40.000.000,00 | | | - | - | - | - | 41.000.000,00 | KECAMATAN DOKO |
| | 7.01.02.2.01.0001 | Koordinasi/Sinergi Perencanaan dan Pelaksanaan Kegiatan Pemerintahan dengan Perangkat Daerah dan Instansi Vertikal Terkait | | | | | | | | | | | | | | |
| | | | *Jumlah Laporan Koordinasi/Sinergi Perencanaan dan Pelaksanaan Kegiatan Pemerintahan dengan Perangkat Daerah dan Instansi Vertikal Terkait* | | | | 24 Laporan | 40.000.000,00 | - | DANA ALOKASI UMUM (DAU) | - | - | - | | 41.000.000,00 | KECAMATAN DOKO |

| NO | KODE | URUSAN / BIDANG URUSAN / PROGRAM / KEGIATAN / SUB KEGIATAN | INDIKATOR PROGRAM / KEGIATAN / SUB KEGIATAN | TARGET AKHIR PERIODE RENSTRA OPD | REALISASI CAPAIAN RENJA OPD TAHUN 2024 | PRAKIRAAN CAPAIAN TARGET RENJA OPD TAHUN 2025 | CAPAIAN KINERJA DAN KERANGKA PENDANAAN | | | | | | KELOMPOK SASARAN | PRAKIRAAN MAJU RENCANA TAHUN 2027 | | PERANGKAT DAERAH PENANGGUNG JAWAB |
|---|---|---|---|---|---|---|---|---|---|---|---|---|---|---|---|---|
| | | | | | | | TARGET 2026 | PAGU INDIKATIF (Rp) | LOKASI | SUMBER DANA | PRIORITAS | | | TARGET | PAGU INDIKATIF (Rp) | |
| | | | | | | | | | | | NASIONAL | DAERAH | | | | |
| 1 | 2 | 3 | 4 | 5 | 6 | 7 | 8 | 9 | 10 | 11 | 12 | 13 | 14 | 15 | 16 | 17 |
| | 7.01.02.2.02 | Penyelenggaraan Urusan Pemerintahan yang Tidak Dilaksanakan oleh Unit Kerja Perangkat Daerah yang Ada di Kecamatan | - | - | | | - | 30.770.500,00 | | | - | - | - | - | 30.800.000,00 | KECAMATAN DOKO |
| | 7.01.02.2.02.0002 | Fasilitasi Percepatan Pencapaian Standar Pelayanan Minimal di Wilayah Kecamatan | | | | | | | | | | | | | | |
| | | | *Jumlah Laporan Fasilitasi Percepatan Pencapaian Standar Pelayanan Minimal di Wilayah Kecamatan* | | | | 24 Laporan | 30.770.500,00 | Kab. Blitar, Doko, Semua Kel/Desa | DANA ALOKASI UMUM (DAU) | - | - | - | | 30.800.000,00 | KECAMATAN DOKO |
| 3. | **7.01.03** | **PROGRAM PEMBERDAYAAN MASYARAKAT DESA DAN KELURAHAN** | **-** | **-** | | | **-** | **39.800.000,00** | | | | | | **-** | **40.100.000,00** | |
| | 7.01.03.2.01 | Koordinasi Kegiatan Pemberdayaan Desa | - | - | | | - | 7.800.000,00 | | | - | - | - | - | 8.000.000,00 | KECAMATAN DOKO |
| | 7.01.03.2.01.0001 | Peningkatan Partisipasi Masyarakat dalam Forum Musyawarah Perencanaan Pembangunan di Desa | | | | | | | | | | | | | | |
| | | | *Jumlah Lembaga Kemasyarakatan yang Berpartisipasi dalam Forum Musyawarah Perencanaan Pembangunan di Desa* | | | | 12 Lembaga Kemasyarakatan | 7.800.000,00 | - | - | - | - | - | | 8.000.000,00 | KECAMATAN DOKO |
| | 7.01.03.2.06 | Pemberdayaan dan Kesejahteraan Keluarga Tingkat Kecamatan dan Kelurahan | - | - | | | - | 32.000.000,00 | | | - | - | - | - | 32.100.000,00 | KECAMATAN DOKO |
| | 7.01.03.2.06.0008 | Penumbuhan Kesadaran Keluarga dalam Peningkatan Taraf Hidup Keluarga Melalui Kehidupan Berkoperasi dan Pengembangan Ekonomi Lainnya | | | | | | | | | | | | | | |
| | | | *Jumlah Keluarga yang Mengikuti Penumbuhan Kesadaran Keluarga dalam Peningkatan Taraf Hidup Keluarga melalui Kehidupan Berkoperasi dan Pengembangan Ekonomi Lainnya* | | | | 36 Keluarga | 32.000.000,00 | Kab. Blitar, Doko, Semua Kel/Desa | DANA ALOKASI UMUM (DAU) | - | - | - | | 32.100.000,00 | KECAMATAN DOKO |
| 4. | **7.01.04** | **PROGRAM KOORDINASI KETENTRAMAN DAN KETERTIBAN UMUM** | **-** | **-** | | | **-** | **43.800.000,00** | | | | | | **-** | **44.500.000,00** | |
| | 7.01.04.2.01 | Koordinasi Upaya Penyelenggaraan Ketenteraman dan Ketertiban Umum | - | - | | | - | 43.800.000,00 | | | - | - | - | - | 44.500.000,00 | KECAMATAN DOKO |
| | 7.01.04.2.01.0001 | Sinergitas dengan Kepolisian Negara Republik Indonesia, Tentara Nasional Indonesia dan Instansi Vertikal di Wilayah Kecamatan | | | | | | | | | | | | | | |
| | | | *Jumlah Laporan Hasil Sinergitas dengan Kepolisian Negara Republik Indonesia, Tentara Nasional Indonesia dan Instansi Vertikal di Wilayah Kecamatan* | | | | 24 Laporan | 27.500.000,00 | Kab. Blitar, Doko, Semua Kel/Desa | DANA ALOKASI UMUM (DAU) | - | - | - | | 28.000.000,00 | KECAMATAN DOKO |
| | 7.01.04.2.01.0002 | Harmonisasi Hubungan dengan Tokoh Agama dan Tokoh Masyarakat | | | | | | | | | | | | | | |

| NO | KODE | URUSAN / BIDANG URUSAN / PROGRAM / KEGIATAN / SUB KEGIATAN | INDIKATOR PROGRAM / KEGIATAN / SUB KEGIATAN | TARGET AKHIR PERIODE RENSTRA OPD | REALISASI CAPAIAN RENJA OPD TAHUN 2024 | PRAKIRAAN CAPAIAN TARGET RENJA OPD TAHUN 2025 | CAPAIAN KINERJA DAN KERANGKA PENDANAAN | | | | | | KELOMPOK SASARAN | PRAKIRAAN MAJU RENCANA TAHUN 2027 | | PERANGKAT DAERAH PENANGGUNG JAWAB |
|---|---|---|---|---|---|---|---|---|---|---|---|---|---|---|---|---|
| | | | | | | | TARGET 2026 | PAGU INDIKATIF (Rp) | LOKASI | SUMBER DANA | PRIORITAS | | | TARGET | PAGU INDIKATIF (Rp) | |
| | | | | | | | | | | | NASIONAL | DAERAH | | | | |
| 1 | 2 | 3 | 4 | 5 | 6 | 7 | 8 | 9 | 10 | 11 | 12 | 13 | 14 | 15 | 16 | 17 |
| | | | - | | | | - | 16.300.000,00 | Kab. Blitar, Doko, Semua Kel/Desa | - | - | - | - | | 16.500.000,00 | KECAMATAN DOKO |
| 5. | **7.01.05** | **PROGRAM PENYELENGGARAAN URUSAN PEMERINTAHAN UMUM** | **-** | **-** | | | **-** | **30.000.000,00** | | | | | | **-** | **30.800.000,00** | |
| | 7.01.05.2.01 | Penyelenggaraan Urusan Pemerintahan Umum Sesuai Penugasan Kepala Daerah | - | - | | | - | 30.000.000,00 | | | - | - | - | - | 30.800.000,00 | KECAMATAN DOKO |
| | 7.01.05.2.01.0003 | Pembinaan Persatuan dan Kesatuan Bangsa | | | | | | | | | | | | | | |
| | | | *Jumlah Orang yang Mengikuti Pembinaan Persatuan dan Kesatuan Bangsa* | | | | 100 Orang | 7.500.000,00 | - | DANA ALOKASI UMUM (DAU) | - | - | - | | 8.000.000,00 | KECAMATAN DOKO |
| | 7.01.05.2.01.0004 | Pembinaan Kerukunan Antar Suku dan Intra Suku, Umat Beragama, Ras, dan Golongan Lainnya Guna Mewujudkan Stabilitas Keamanan Lokal, Regional, dan Nasional | | | | | | | | | | | | | | |
| | | | *Jumlah Orang yang Mengikuti Pembinaan Kerukunan Antar Suku dan Intra Suku , Umat Beragama, Ras, dan Golongan Lainnya Guna Mewujudkan Stabilitas Keamanan Lokal, Regional, dan Nasional* | | | | 36 Orang | 17.300.000,00 | - | DANA ALOKASI UMUM (DAU) | - | - | - | | 17.500.000,00 | KECAMATAN DOKO |
| | 7.01.05.2.01.0008 | Pelaksanaan Tugas Forum Koordinasi Pimpinan di Kecamatan | | | | | | | | | | | | | | |
| | | | *Jumlah Dokumen Tugas Forum Koordinasi Pimpinan di Kecamatan* | | | | 12 Dokumen | 5.200.000,00 | Kab. Blitar, Doko, Semua Kel/Desa | DANA ALOKASI UMUM (DAU) | - | - | - | | 5.300.000,00 | KECAMATAN DOKO |
| 6. | **7.01.06** | **PROGRAM PEMBINAAN DAN PENGAWASAN PEMERINTAHAN DESA** | **-** | **-** | | | **-** | **72.284.001,00** | | | | | | **-** | **74.000.000,00** | |
| | 7.01.06.2.01 | Fasilitasi, Rekomendasi dan Koordinasi<br><br>Pembinaan dan Pengawasan Pemerintahan Desa | - | - | | | - | 72.284.001,00 | | | - | - | - | - | 74.000.000,00 | KECAMATAN DOKO |
| | 7.01.06.2.01.0002 | Fasilitasi Administrasi Tata Pemerintahan Desa | | | | | | | | | | | | | | |
| | | | *0* | | | | 0 0 | 26.000.000,00 | - | DANA ALOKASI UMUM (DAU) | - | - | - | | 26.000.000,00 | KECAMATAN DOKO |
| | 7.01.06.2.01.0003 | Fasilitasi Pengelolaan Keuangan Desa dan Pendayagunaan Aset Desa | | | | | | | | | | | | | | |
| | | | *Jumlah Dokumen yang Difasilitasi dalam rangka Pengelolaan Keuangan Desa dan Pendayagunaan Aset Desa* | | | | 24 Dokumen | 25.000.000,00 | Kab. Blitar, Doko, Semua Kel/Desa | DANA ALOKASI UMUM (DAU) | - | - | - | | 26.000.000,00 | KECAMATAN DOKO |
| | 7.01.06.2.01.0012 | Fasilitasi Pelaksanaan Tugas, Fungsi, dan Kewajiban Lembaga Kemasyarakatan | | | | | | | | | | | | | | |

| NO | KODE | URUSAN / BIDANG URUSAN / PROGRAM / KEGIATAN / SUB KEGIATAN | INDIKATOR PROGRAM / KEGIATAN / SUB KEGIATAN | TARGET AKHIR PERIODE RENSTRA OPD | REALISASI CAPAIAN RENJA OPD TAHUN 2024 | PRAKIRAAN CAPAIAN TARGET RENJA OPD TAHUN 2025 | CAPAIAN KINERJA DAN KERANGKA PENDANAAN | | | | | | KELOMPOK SASARAN | PRAKIRAAN MAJU RENCANA TAHUN 2027 | | PERANGKAT DAERAH PENANGGUNG JAWAB |
|---|---|---|---|---|---|---|---|---|---|---|---|---|---|---|---|---|
| | | | | | | | TARGET 2026 | PAGU INDIKATIF (Rp) | LOKASI | SUMBER DANA | PRIORITAS | | | TARGET | PAGU INDIKATIF (Rp) | |
| | | | | | | | | | | | NASIONAL | DAERAH | | | | |
| 1 | 2 | 3 | 4 | 5 | 6 | 7 | 8 | 9 | 10 | 11 | 12 | 13 | 14 | 15 | 16 | 17 |
| | | | *Jumlah Dokumen Fasilitasi dalam rangka Pelaksanaan Tugas, Fungsi, dan Kewajiban Lembaga Kemasyarakatan* | | | | 12 Dokumen | 21.284.001,00 | Kab. Blitar, Doko, Semua Kel/Desa | DANA ALOKASI UMUM (DAU) | - | - | - | | 22.000.000,00 | KECAMATAN DOKO |
| | | **KECAMATAN SELOPURO** | | | | | | **2.314.801.900,00** | | | | | | | **2.546.282.090,00** | |
| | **7** | **UNSUR KEWILAYAHAN** | | | | | | **2.314.801.900,00** | | | | | | | **2.546.282.090,00** | |
| | **7.01** | **KECAMATAN** | | | | | | **2.314.801.900,00** | | | | | | | **2.546.282.090,00** | |
| 1. | **7.01.01** | **PROGRAM PENUNJANG URUSAN PEMERINTAHAN DAERAH KABUPATEN/KOTA** | ***Rata-rata tingkat capaian kinerja kegiatan pada program penunjang urusan pemerintahan daerah*** | **-** | | | **100 persen** | **1.742.506.605,00** | | | | | | **-** | **1.916.757.260,00** | |
| | 7.01.01.2.01 | Perencanaan, Penganggaran, dan Evaluasi Kinerja Perangkat Daerah | - | - | | | - | 6.232.873,00 | | | - | - | - | - | 6.856.160,00 | KECAMATAN SELOPURO |
| | 7.01.01.2.01.0001 | Penyusunan Dokumen Perencanaan Perangkat Daerah | | | | | | | | | | | | | | |
| | | | *Jumlah Dokumen Perencanaan Perangkat Daerah* | | | | 7 Dokumen | 1.061.364,00 | Kab. Blitar, Selopuro, Semua Kel/Desa | DANA ALOKASI UMUM (DAU) | - | - | - | | 1.167.500,00 | KECAMATAN SELOPURO |
| | 7.01.01.2.01.0004 | Koordinasi dan Penyusunan DPA-SKPD | | | | | | | | | | | | | | |
| | | | *Jumlah Dokumen DPA-SKPD dan Laporan Hasil Koordinasi Penyusunan Dokumen DPA-SKPD* | | | | 2 Dokumen | 4.596.462,00 | Kab. Blitar, Selopuro, Semua Kel/Desa | DANA ALOKASI UMUM (DAU) | - | - | - | | 5.056.108,00 | KECAMATAN SELOPURO |
| | 7.01.01.2.01.0006 | Koordinasi dan Penyusunan Laporan Capaian Kinerja dan Ikhtisar Realisasi Kinerja SKPD | | | | | | | | | | | | | | |
| | | | *Jumlah Laporan Capaian Kinerja dan Ikhtisar Realisasi Kinerja SKPD dan Laporan Hasil Koordinasi Penyusunan Laporan Capaian Kinerja dan Ikhtisar Realisasi Kinerja SKPD* | | | | 1 Laporan | 575.047,00 | Kab. Blitar, Selopuro, Semua Kel/Desa | DANA ALOKASI UMUM (DAU) | - | - | - | | 632.552,00 | KECAMATAN SELOPURO |
| | 7.01.01.2.02 | Administrasi Keuangan Perangkat Daerah | - | - | | | - | 1.365.793.019,00 | | | - | - | - | - | 1.502.372.319,00 | KECAMATAN SELOPURO |
| | 7.01.01.2.02.0001 | Penyediaan Gaji dan Tunjangan ASN | | | | | | | | | | | | | | |
| | | | *Jumlah Orang yang Menerima Gaji dan Tunjangan ASN* | | | | 12 Orang/bulan | 1.331.691.406,00 | Kab. Blitar, Selopuro, Semua Kel/Desa | DANA ALOKASI UMUM (DAU) | - | - | - | | 1.464.860.547,00 | KECAMATAN SELOPURO |
| | 7.01.01.2.02.0002 | Penyediaan Administrasi Pelaksanaan Tugas ASN | | | | | | | | | | | | | | |
| | | | *Jumlah Dokumen Hasil Penyediaan Administrasi Pelaksanaan Tugas ASN* | | | | 1 Dokumen | 29.856.157,00 | Kab. Blitar, Selopuro, Semua Kel/Desa | DANA ALOKASI UMUM (DAU) | - | - | - | | 32.841.772,00 | KECAMATAN SELOPURO |
| | 7.01.01.2.02.0003 | Pelaksanaan Penatausahaan dan<br><br>Pengujian/Verifikasi Keuangan SKPD | | | | | | | | | | | | | | |

| NO | KODE | URUSAN / BIDANG URUSAN / PROGRAM / KEGIATAN / SUB KEGIATAN | INDIKATOR PROGRAM / KEGIATAN / SUB KEGIATAN | TARGET AKHIR PERIODE RENSTRA OPD | REALISASI CAPAIAN RENJA OPD TAHUN 2024 | PRAKIRAAN CAPAIAN TARGET RENJA OPD TAHUN 2025 | CAPAIAN KINERJA DAN KERANGKA PENDANAAN | | | | | | KELOMPOK SASARAN | PRAKIRAAN MAJU RENCANA TAHUN 2027 | | PERANGKAT DAERAH PENANGGUNG JAWAB |
|---|---|---|---|---|---|---|---|---|---|---|---|---|---|---|---|---|
| | | | | | | | TARGET 2026 | PAGU INDIKATIF (Rp) | LOKASI | SUMBER DANA | PRIORITAS | | | TARGET | PAGU INDIKATIF (Rp) | |
| | | | | | | | | | | | NASIONAL | DAERAH | | | | |
| 1 | 2 | 3 | 4 | 5 | 6 | 7 | 8 | 9 | 10 | 11 | 12 | 13 | 14 | 15 | 16 | 17 |
| | | | *Jumlah Dokumen Penatausahaan dan Pengujian/Verifikasi Keuangan SKPD* | | | | 4 Dokumen | 1.061.364,00 | Kab. Blitar, Selopuro, Semua Kel/Desa | DANA ALOKASI UMUM (DAU) | - | - | - | | 1.167.500,00 | KECAMATAN SELOPURO |
| | 7.01.01.2.02.0004 | Koordinasi dan Pelaksanaan Akuntansi SKPD | | | | | | | | | | | | | | |
| | | | *Jumlah Dokumen Koordinasi dan Pelaksanaan Akuntansi SKPD* | | | | 1 Dokumen | 1.061.364,00 | Kab. Blitar, Selopuro, Semua Kel/Desa | DANA ALOKASI UMUM (DAU) | - | - | - | | 1.167.500,00 | KECAMATAN SELOPURO |
| | 7.01.01.2.02.0005 | Koordinasi dan Penyusunan Laporan Keuangan Akhir Tahun SKPD | | | | | | | | | | | | | | |
| | | | *Jumlah Laporan Keuangan Akhir Tahun SKPD dan Laporan Hasil Koordinasi Penyusunan Laporan Keuangan Akhir Tahun SKPD* | | | | 1 Laporan | 1.061.364,00 | - | DANA ALOKASI UMUM (DAU) | - | - | - | | 1.167.500,00 | KECAMATAN SELOPURO |
| | 7.01.01.2.02.0007 | Koordinasi dan Penyusunan Laporan Keuangan Bulanan/ Triwulanan/ Semesteran SKPD | | | | | | | | | | | | | | |
| | | | *Jumlah Laporan Keuangan Bulanan/ Triwulanan/ Semesteran SKPD dan Laporan Koordinasi Penyusunan Laporan Keuangan Bulanan/Triwulanan/Semesteran SKPD* | | | | 12 Laporan | 1.061.364,00 | Kab. Blitar, Selopuro, Semua Kel/Desa | DANA ALOKASI UMUM (DAU) | - | - | - | | 1.167.500,00 | KECAMATAN SELOPURO |
| | 7.01.01.2.05 | Administrasi Kepegawaian Perangkat Daerah | - | - | | | - | 9.552.272,00 | | | - | - | - | - | 10.507.499,00 | KECAMATAN SELOPURO |
| | 7.01.01.2.05.0009 | Pendidikan dan Pelatihan Pegawai Berdasarkan Tugas dan Fungsi | | | | | | | | | | | | | | |
| | | | *Jumlah Pegawai Berdasarkan Tugas dan Fungsi yang Mengikuti Pendidikan dan Pelatihan* | | | | 1 Orang | 9.552.272,00 | Kab. Blitar, Selopuro, Semua Kel/Desa | DANA ALOKASI UMUM (DAU) | - | - | - | | 10.507.499,00 | KECAMATAN SELOPURO |
| | 7.01.01.2.06 | Administrasi Umum Perangkat Daerah | - | - | | | - | 74.076.522,00 | | | - | - | - | - | 81.484.173,00 | KECAMATAN SELOPURO |
| | 7.01.01.2.06.0001 | Penyediaan Komponen Instalasi<br><br>Listrik/Penerangan Bangunan Kantor | | | | | | | | | | | | | | |
| | | | *Jumlah Paket Komponen Instalasi Listrik/Penerangan Bangunan Kantor yang Disediakan* | | | | 1 Paket | 7.016.038,00 | Kab. Blitar, Selopuro, Semua Kel/Desa | DANA ALOKASI UMUM (DAU) | - | - | - | | 7.717.641,00 | KECAMATAN SELOPURO |
| | 7.01.01.2.06.0002 | Penyediaan Peralatan dan Perlengkapan Kantor | | | | | | | | | | | | | | |
| | | | *Jumlah Paket Peralatan dan Perlengkapan Kantor yang Disediakan* | | | | 1 Paket | 33.119.054,00 | Kab. Blitar, Selopuro, Semua Kel/Desa | DANA ALOKASI UMUM (DAU) | - | - | - | | 36.430.959,00 | KECAMATAN SELOPURO |
| | 7.01.01.2.06.0003 | Penyediaan Peralatan Rumah Tangga | | | | | | | | | | | | | | |
| | | | *Jumlah Paket Peralatan Rumah Tangga yang Disediakan* | | | | 1 Paket | 9.280.775,00 | Kab. Blitar, Selopuro, Semua Kel/Desa | DANA ALOKASI UMUM (DAU) | - | - | - | | 10.208.853,00 | KECAMATAN SELOPURO |
| | 7.01.01.2.06.0005 | Penyediaan Barang Cetakan dan Penggandaan | | | | | | | | | | | | | | |

| NO | KODE | URUSAN / BIDANG URUSAN / PROGRAM / KEGIATAN / SUB KEGIATAN | INDIKATOR PROGRAM / KEGIATAN / SUB KEGIATAN | TARGET AKHIR PERIODE RENSTRA OPD | REALISASI CAPAIAN RENJA OPD TAHUN 2024 | PRAKIRAAN CAPAIAN TARGET RENJA OPD TAHUN 2025 | CAPAIAN KINERJA DAN KERANGKA PENDANAAN | | | | | | KELOMPOK SASARAN | PRAKIRAAN MAJU RENCANA TAHUN 2027 | | PERANGKAT DAERAH PENANGGUNG JAWAB |
|---|---|---|---|---|---|---|---|---|---|---|---|---|---|---|---|---|
| | | | | | | | TARGET 2026 | PAGU INDIKATIF (Rp) | LOKASI | SUMBER DANA | PRIORITAS | | | TARGET | PAGU INDIKATIF (Rp) | |
| | | | | | | | | | | | NASIONAL | DAERAH | | | | |
| 1 | 2 | 3 | 4 | 5 | 6 | 7 | 8 | 9 | 10 | 11 | 12 | 13 | 14 | 15 | 16 | 17 |
| | | | *Jumlah Paket Barang Cetakan dan Penggandaan yang Disediakan* | | | | 1 Paket | 6.507.093,00 | Kab. Blitar, Selopuro, Semua Kel/Desa | DANA ALOKASI UMUM (DAU) | - | - | - | | 7.157.802,00 | KECAMATAN SELOPURO |
| | 7.01.01.2.06.0009 | Penyelenggaraan Rapat Koordinasi dan Konsultasi SKPD | | | | | | | | | | | | | | |
| | | | *Jumlah Laporan Penyelenggaraan Rapat Koordinasi dan Konsultasi SKPD* | | | | 12 Laporan | 18.153.562,00 | Kab. Blitar, Selopuro, Semua Kel/Desa | DANA ALOKASI UMUM (DAU) | - | - | - | | 19.968.918,00 | KECAMATAN SELOPURO |
| | 7.01.01.2.07 | Pengadaan Barang Milik Daerah Penunjang Urusan Pemerintah Daerah | - | - | | | - | 109.257.945,00 | | | - | - | - | - | 120.183.739,00 | KECAMATAN SELOPURO |
| | 7.01.01.2.07.0005 | Pengadaan Mebel | | | | | | | | | | | | | | |
| | | | *Jumlah Paket Mebel yang Disediakan* | | | | 2 Unit | 61.821.024,00 | Kab. Blitar, Selopuro, Semua Kel/Desa | DANA ALOKASI UMUM (DAU) | - | - | - | | 68.003.126,00 | KECAMATAN SELOPURO |
| | 7.01.01.2.07.0006 | Pengadaan Peralatan dan Mesin Lainnya | | | | | | | | | | | | | | |
| | | | *Jumlah Unit Peralatan dan Mesin Lainnya yang Disediakan* | | | | 2 Unit | 47.436.921,00 | Kab. Blitar, Selopuro, Semua Kel/Desa | DANA ALOKASI UMUM (DAU) | - | - | - | | 52.180.613,00 | KECAMATAN SELOPURO |
| | 7.01.01.2.07.0010 | Pengadaan Sarana dan Prasarana Gedung Kantor atau Bangunan Lainnya | | | | | | | | | | | | | | |
| | | | *Jumlah Unit Sarana dan Prasarana Gedung Kantor atau Bangunan Lainnya yang Disediakan* | | | | 0 Unit | 0,00 | Kab. Blitar, Selopuro, Semua Kel/Desa | DANA ALOKASI UMUM (DAU) | - | - | - | | 0,00 | KECAMATAN SELOPURO |
| | 7.01.01.2.07.0011 | Pengadaan Sarana dan Prasarana Pendukung Gedung Kantor atau Bangunan Lainnya | | | | | | | | | | | | | | |
| | | | *Jumlah Unit Sarana dan Prasarana Pendukung Gedung Kantor atau Bangunan Lainnya yang Disediakan* | | | | 0 Unit | 0,00 | Kab. Blitar, Selopuro, Semua Kel/Desa | DANA ALOKASI UMUM (DAU) | - | - | - | | 0,00 | KECAMATAN SELOPURO |
| | 7.01.01.2.08 | Penyediaan Jasa Penunjang Urusan Pemerintahan Daerah | - | - | | | - | 108.490.456,00 | | | - | - | - | - | 119.339.501,00 | KECAMATAN SELOPURO |
| | 7.01.01.2.08.0001 | Penyediaan Jasa Surat Menyurat | | | | | | | | | | | | | | |
| | | | *Jumlah Laporan Penyediaan Jasa Surat Menyurat* | | | | 1 Laporan | 1.254.814,00 | Kab. Blitar, Selopuro, Semua Kel/Desa | DANA ALOKASI UMUM (DAU) | - | - | - | | 1.380.295,00 | KECAMATAN SELOPURO |
| | 7.01.01.2.08.0002 | Penyediaan Jasa Komunikasi, Sumber Daya Air dan Listrik | | | | | | | | | | | | | | |
| | | | *Jumlah Laporan Penyediaan Jasa Komunikasi, Sumber Daya Air dan Listrik yang Disediakan* | | | | 12 Laporan | 16.889.030,00 | Kab. Blitar, Selopuro, Semua Kel/Desa | DANA ALOKASI UMUM (DAU) | - | - | - | | 18.577.933,00 | KECAMATAN SELOPURO |
| | 7.01.01.2.08.0004 | Penyediaan Jasa Pelayanan Umum Kantor | | | | | | | | | | | | | | |
| | | | *Jumlah Laporan Penyediaan Jasa Pelayanan Umum Kantor yang Disediakan* | | | | 12 Laporan | 90.346.612,00 | Kab. Blitar, Selopuro, Semua Kel/Desa | DANA ALOKASI UMUM (DAU) | - | - | - | | 99.381.273,00 | KECAMATAN SELOPURO |

| NO | KODE | URUSAN / BIDANG URUSAN / PROGRAM / KEGIATAN / SUB KEGIATAN | INDIKATOR PROGRAM / KEGIATAN / SUB KEGIATAN | TARGET AKHIR PERIODE RENSTRA OPD | REALISASI CAPAIAN RENJA OPD TAHUN 2024 | PRAKIRAAN CAPAIAN TARGET RENJA OPD TAHUN 2025 | CAPAIAN KINERJA DAN KERANGKA PENDANAAN | | | | | | KELOMPOK SASARAN | PRAKIRAAN MAJU RENCANA TAHUN 2027 | | PERANGKAT DAERAH PENANGGUNG JAWAB |
|---|---|---|---|---|---|---|---|---|---|---|---|---|---|---|---|---|
| | | | | | | | TARGET 2026 | PAGU INDIKATIF (Rp) | LOKASI | SUMBER DANA | PRIORITAS | | | TARGET | PAGU INDIKATIF (Rp) | |
| | | | | | | | | | | | NASIONAL | DAERAH | | | | |
| 1 | 2 | 3 | 4 | 5 | 6 | 7 | 8 | 9 | 10 | 11 | 12 | 13 | 14 | 15 | 16 | 17 |
| | 7.01.01.2.09 | Pemeliharaan Barang Milik Daerah Penunjang Urusan Pemerintahan Daerah | - | - | | | - | 69.103.518,00 | | | - | - | - | - | 76.013.869,00 | KECAMATAN SELOPURO |
| | 7.01.01.2.09.0002 | Penyediaan Jasa Pemeliharaan, Biaya Pemeliharaan, Pajak dan Perizinan Kendaraan Dinas Operasional atau Lapangan | | | | | | | | | | | | | | |
| | | | *Jumlah Kendaraan Dinas Operasional atau Lapangan yang Dipelihara dan dibayarkan Pajak dan Perizinannya* | | | | 6 Unit | 30.081.239,00 | Kab. Blitar, Selopuro, Semua Kel/Desa | DANA ALOKASI UMUM (DAU) | - | - | - | | 33.089.363,00 | KECAMATAN SELOPURO |
| | 7.01.01.2.09.0006 | Pemeliharaan Peralatan dan Mesin Lainnya | | | | | | | | | | | | | | |
| | | | *Jumlah Peralatan dan Mesin Lainnya yang Dipelihara* | | | | 3 Unit | 4.083.374,00 | Kab. Blitar, Selopuro, Semua Kel/Desa | DANA ALOKASI UMUM (DAU) | - | - | - | | 4.491.711,00 | KECAMATAN SELOPURO |
| | 7.01.01.2.09.0009 | Pemeliharaan/Rehabilitasi Gedung Kantor dan Bangunan Lainnya | | | | | | | | | | | | | | |
| | | | *Jumlah Gedung Kantor dan Bangunan Lainnya yang Dipelihara/Direhabilitasi* | | | | 1 Unit | 34.938.905,00 | Kab. Blitar, Selopuro, Semua Kel/Desa | DANA ALOKASI UMUM (DAU) | - | - | - | | 38.432.795,00 | KECAMATAN SELOPURO |
| 2. | **7.01.02** | **PROGRAM PENYELENGGARAAN PEMERINTAHAN DAN PELAYANAN PUBLIK** | ***Persentase desa/kelurahan dengan predikat IKM baik*** | **-** | | | **100 persen** | **59.863.500,00** | | | | | | **-** | **65.849.850,00** | |
| | 7.01.02.2.02 | Penyelenggaraan Urusan Pemerintahan yang Tidak Dilaksanakan oleh Unit Kerja Perangkat Daerah yang Ada di Kecamatan | - | - | | | - | 29.931.750,00 | | | - | - | - | - | 32.924.925,00 | KECAMATAN SELOPURO |
| | 7.01.02.2.02.0002 | Fasilitasi Percepatan Pencapaian Standar Pelayanan Minimal di Wilayah Kecamatan | | | | | | | | | | | | | | |
| | | | *Jumlah Laporan Fasilitasi Percepatan Pencapaian Standar Pelayanan Minimal di Wilayah Kecamatan* | | | | 1 Laporan | 29.931.750,00 | Kab. Blitar, Selopuro, Semua Kel/Desa | DANA ALOKASI UMUM (DAU) | - | - | - | | 32.924.925,00 | KECAMATAN SELOPURO |
| | 7.01.02.2.04 | Pelaksanaan Urusan Pemerintahan yang Dilimpahkan kepada Camat | - | - | | | - | 29.931.750,00 | | | - | - | - | - | 32.924.925,00 | KECAMATAN SELOPURO |
| | 7.01.02.2.04.0001 | Pelaksanaan Urusan Pemerintahan yang Terkait dengan Pelayanan Perizinan Non Usaha | | | | | | | | | | | | | | |
| | | | *Jumlah Dokumen Non Perizinan Usaha yang Dilaksanakan* | | | | 4 Dokumen | 29.931.750,00 | Kab. Blitar, Selopuro, Semua Kel/Desa | DANA ALOKASI UMUM (DAU) | - | - | - | | 32.924.925,00 | KECAMATAN SELOPURO |
| 3. | **7.01.03** | **PROGRAM PEMBERDAYAAN MASYARAKAT DESA DAN KELURAHAN** | ***Jumlah pemberdayaan masyarakat dengan kelurahan.*** | **-** | | | **8 Kegiatan** | **177.196.000,00** | | | | | | **-** | **194.915.600,00** | |
| | 7.01.03.2.01 | Koordinasi Kegiatan Pemberdayaan Desa | - | - | | | - | 177.196.000,00 | | | - | - | - | - | 194.915.600,00 | KECAMATAN SELOPURO |
| | 7.01.03.2.01.0003 | Peningkatan Efektifitas Kegiatan Pemberdayaan Masyarakat di Wilayah Kecamatan | | | | | | | | | | | | | | |

| NO | KODE | URUSAN / BIDANG URUSAN / PROGRAM / KEGIATAN / SUB KEGIATAN | INDIKATOR PROGRAM / KEGIATAN / SUB KEGIATAN | TARGET AKHIR PERIODE RENSTRA OPD | REALISASI CAPAIAN RENJA OPD TAHUN 2024 | PRAKIRAAN CAPAIAN TARGET RENJA OPD TAHUN 2025 | CAPAIAN KINERJA DAN KERANGKA PENDANAAN | | | | | | KELOMPOK SASARAN | PRAKIRAAN MAJU RENCANA TAHUN 2027 | | PERANGKAT DAERAH PENANGGUNG JAWAB |
|---|---|---|---|---|---|---|---|---|---|---|---|---|---|---|---|---|
| | | | | | | | TARGET 2026 | PAGU INDIKATIF (Rp) | LOKASI | SUMBER DANA | PRIORITAS | | | TARGET | PAGU INDIKATIF (Rp) | |
| | | | | | | | | | | | NASIONAL | DAERAH | | | | |
| 1 | 2 | 3 | 4 | 5 | 6 | 7 | 8 | 9 | 10 | 11 | 12 | 13 | 14 | 15 | 16 | 17 |
| | | | *Jumlah Laporan Peningkatan Efektivitas Kegiatan Pemberdayaan Masyarakat di Wilayah Kecamatan* | | | | 8 Laporan | 177.196.000,00 | Kab. Blitar, Selopuro, Semua Kel/Desa | DANA ALOKASI UMUM (DAU) | - | - | - | | 194.915.600,00 | KECAMATAN SELOPURO |
| 4. | **7.01.04** | **PROGRAM KOORDINASI KETENTRAMAN DAN KETERTIBAN UMUM** | ***Jumlah fasilitasi dan koordinasi yang dilaksanakan*** | **-** | | | **5 Kegiatan** | **155.645.200,00** | | | | | | **-** | **171.209.720,00** | |
| | 7.01.04.2.01 | Koordinasi Upaya Penyelenggaraan Ketenteraman dan Ketertiban Umum | - | - | | | - | 155.645.200,00 | | | - | - | - | - | 171.209.720,00 | KECAMATAN SELOPURO |
| | 7.01.04.2.01.0001 | Sinergitas dengan Kepolisian Negara Republik Indonesia, Tentara Nasional Indonesia dan Instansi Vertikal di Wilayah Kecamatan | | | | | | | | | | | | | | |
| | | | *Jumlah Laporan Hasil Sinergitas dengan Kepolisian Negara Republik Indonesia, Tentara Nasional Indonesia dan Instansi Vertikal di Wilayah Kecamatan* | | | | 5 Laporan | 155.645.200,00 | Kab. Blitar, Selopuro, Semua Kel/Desa | DANA ALOKASI UMUM (DAU) | - | - | - | | 171.209.720,00 | KECAMATAN SELOPURO |
| 5. | **7.01.05** | **PROGRAM PENYELENGGARAAN URUSAN PEMERINTAHAN UMUM** | ***Jumlah pembinaan kerukunan antar suku, umat beragama, ras dan golongan lainnya yang dilakukan*** | **-** | | | **10 Kegiatan** | **83.808.895,00** | | | | | | **-** | **92.189.790,00** | |
| | 7.01.05.2.01 | Penyelenggaraan Urusan Pemerintahan Umum Sesuai Penugasan Kepala Daerah | - | - | | | - | 83.808.895,00 | | | - | - | - | - | 92.189.790,00 | KECAMATAN SELOPURO |
| | 7.01.05.2.01.0004 | Pembinaan Kerukunan Antar Suku dan Intra Suku, Umat Beragama, Ras, dan Golongan Lainnya Guna Mewujudkan Stabilitas Keamanan Lokal, Regional, dan Nasional | | | | | | | | | | | | | | |
| | | | *Jumlah Orang yang Mengikuti Pembinaan Kerukunan Antar Suku dan Intra Suku , Umat Beragama, Ras, dan Golongan Lainnya Guna Mewujudkan Stabilitas Keamanan Lokal, Regional, dan Nasional* | | | | 150 Orang | 67.047.120,00 | Kab. Blitar, Selopuro, Semua Kel/Desa | DANA ALOKASI UMUM (DAU) | - | - | - | | 73.751.832,00 | KECAMATAN SELOPURO |
| | 7.01.05.2.01.0008 | Pelaksanaan Tugas Forum Koordinasi Pimpinan di Kecamatan | | | | | | | | | | | | | | |
| | | | *Jumlah Dokumen Tugas Forum Koordinasi Pimpinan di Kecamatan* | | | | 12 Dokumen | 16.761.775,00 | Kab. Blitar, Selopuro, Semua Kel/Desa | DANA ALOKASI UMUM (DAU) | - | - | - | | 18.437.958,00 | KECAMATAN SELOPURO |
| 6. | **7.01.06** | **PROGRAM PEMBINAAN DAN PENGAWASAN PEMERINTAHAN DESA** | ***Jumlah Peraturan perundang-undangan Desa yang dibuat*** | **-** | | | **24 Dokumen** | **95.781.700,00** | | | | | | **-** | **105.359.870,00** | |
| | 7.01.06.2.01 | Fasilitasi, Rekomendasi dan Koordinasi<br><br>Pembinaan dan Pengawasan Pemerintahan Desa | - | - | | | - | 95.781.700,00 | | | - | - | - | - | 105.359.870,00 | KECAMATAN SELOPURO |
| | 7.01.06.2.01.0001 | Fasilitasi Penyusunan Peraturan Desa dan<br><br>Peraturan Kepala Desa | | | | | | | | | | | | | | |

| NO | KODE | URUSAN / BIDANG URUSAN / PROGRAM / KEGIATAN / SUB KEGIATAN | INDIKATOR PROGRAM / KEGIATAN / SUB KEGIATAN | TARGET AKHIR PERIODE RENSTRA OPD | REALISASI CAPAIAN RENJA OPD TAHUN 2024 | PRAKIRAAN CAPAIAN TARGET RENJA OPD TAHUN 2025 | CAPAIAN KINERJA DAN KERANGKA PENDANAAN | | | | | | KELOMPOK SASARAN | PRAKIRAAN MAJU RENCANA TAHUN 2027 | | PERANGKAT DAERAH PENANGGUNG JAWAB |
|---|---|---|---|---|---|---|---|---|---|---|---|---|---|---|---|---|
| | | | | | | | TARGET 2026 | PAGU INDIKATIF (Rp) | LOKASI | SUMBER DANA | PRIORITAS | | | TARGET | PAGU INDIKATIF (Rp) | |
| | | | | | | | | | | | NASIONAL | DAERAH | | | | |
| 1 | 2 | 3 | 4 | 5 | 6 | 7 | 8 | 9 | 10 | 11 | 12 | 13 | 14 | 15 | 16 | 17 |
| | | | *Jumlah Dokumen yang Difasilitasi dalam rangka Penyusunan Peraturan Desa dan Peraturan Kepala Desa* | | | | 24 Dokumen | 95.781.700,00 | Kab. Blitar, Selopuro, Semua Kel/Desa | DANA ALOKASI UMUM (DAU) | - | - | - | | 105.359.870,00 | KECAMATAN SELOPURO |
| | | **KECAMATAN GANDUSARI** | | | | | | **2.434.335.100,00** | | | | | | | **0,00** | |
| | **7** | **UNSUR KEWILAYAHAN** | | | | | | **2.434.335.100,00** | | | | | | | **0,00** | |
| | **7.01** | **KECAMATAN** | | | | | | **2.434.335.100,00** | | | | | | | **0,00** | |
| 1. | **7.01.01** | **PROGRAM PENUNJANG URUSAN PEMERINTAHAN DAERAH KABUPATEN/KOTA** | **-** | **-** | | | **-** | **2.236.954.400,00** | | | | | | **-** | **0,00** | |
| | 7.01.01.2.01 | Perencanaan, Penganggaran, dan Evaluasi Kinerja Perangkat Daerah | - | - | | | - | 2.743.500,00 | | | - | - | - | - | 0,00 | KECAMATAN GANDUSARI |
| | 7.01.01.2.01.0001 | Penyusunan Dokumen Perencanaan Perangkat Daerah | | | | | | | | | | | | | | |
| | | | *Jumlah Dokumen Perencanaan Perangkat Daerah* | | | | 7 Dokumen | 1.623.500,00 | Kab. Blitar, Gandusari, Gandusari | DANA ALOKASI UMUM (DAU) | - | - | - | | 0,00 | KECAMATAN GANDUSARI |
| | 7.01.01.2.01.0007 | Evaluasi Kinerja Perangkat Daerah | | | | | | | | | | | | | | |
| | | | *Jumlah Laporan Evaluasi Kinerja Perangkat Daerah* | | | | 5 Laporan | 1.120.000,00 | Kab. Blitar, Gandusari, Gandusari | DANA ALOKASI UMUM (DAU) | - | - | - | | 0,00 | KECAMATAN GANDUSARI |
| | 7.01.01.2.02 | Administrasi Keuangan Perangkat Daerah | - | - | | | - | 1.672.870.900,00 | | | - | - | - | - | 0,00 | KECAMATAN GANDUSARI |
| | 7.01.01.2.02.0001 | Penyediaan Gaji dan Tunjangan ASN | | | | | | | | | | | | | | |
| | | | *Jumlah Orang yang Menerima Gaji dan Tunjangan ASN* | | | | 14 Orang/bulan | 1.656.700.900,00 | Semua Kota/Kab, Semua Kecamatan, Semua Kel/Desa Kab. Blitar, Gandusari, Gandusari | DANA ALOKASI UMUM (DAU) | - | - | - | | 0,00 | KECAMATAN GANDUSARI |
| | 7.01.01.2.02.0003 | Pelaksanaan Penatausahaan dan<br>Pengujian/Verifikasi Keuangan SKPD | | | | | | | | | | | | | | |
| | | | *Jumlah Dokumen Penatausahaan dan Pengujian/Verifikasi Keuangan SKPD* | | | | 14 Dokumen | 11.670.000,00 | Kab. Blitar, Gandusari, Gandusari | DANA ALOKASI UMUM (DAU) | - | - | - | | 0,00 | KECAMATAN GANDUSARI |
| | 7.01.01.2.02.0004 | Koordinasi dan Pelaksanaan Akuntansi SKPD | | | | | | | | | | | | | | |
| | | | *Jumlah Dokumen Koordinasi dan Pelaksanaan Akuntansi SKPD* | | | | 14 Dokumen | 4.500.000,00 | Kab. Blitar, Gandusari, Gandusari | DANA ALOKASI UMUM (DAU) | - | - | - | | 0,00 | KECAMATAN GANDUSARI |
| | 7.01.01.2.03 | Administrasi Barang Milik Daerah pada Perangkat Daerah | - | - | | | - | 2.880.000,00 | | | - | - | - | - | 0,00 | KECAMATAN GANDUSARI |

| NO | KODE | URUSAN / BIDANG URUSAN / PROGRAM / KEGIATAN / SUB KEGIATAN | INDIKATOR PROGRAM / KEGIATAN / SUB KEGIATAN | TARGET AKHIR PERIODE RENSTRA OPD | REALISASI CAPAIAN RENJA OPD TAHUN 2024 | PRAKIRAAN CAPAIAN TARGET RENJA OPD TAHUN 2025 | CAPAIAN KINERJA DAN KERANGKA PENDANAAN | | | | | | KELOMPOK SASARAN | PRAKIRAAN MAJU RENCANA TAHUN 2027 | | PERANGKAT DAERAH PENANGGUNG JAWAB |
|---|---|---|---|---|---|---|---|---|---|---|---|---|---|---|---|---|
| | | | | | | | TARGET 2026 | PAGU INDIKATIF (Rp) | LOKASI | SUMBER DANA | PRIORITAS | | | TARGET | PAGU INDIKATIF (Rp) | |
| | | | | | | | | | | | NASIONAL | DAERAH | | | | |
| 1 | 2 | 3 | 4 | 5 | 6 | 7 | 8 | 9 | 10 | 11 | 12 | 13 | 14 | 15 | 16 | 17 |
| | 7.01.01.2.03.0006 | Penatausahaan Barang Milik Daerah pada SKPD | | | | | | | | | | | | | | |
| | | | *Jumlah Laporan Penatausahaan Barang Milik Daerah pada SKPD* | | | | 12 Laporan | 2.880.000,00 | Kab. Blitar, Gandusari, Gandusari | DANA ALOKASI UMUM (DAU) | - | - | - | | 0,00 | KECAMATAN GANDUSARI |
| | 7.01.01.2.05 | Administrasi Kepegawaian Perangkat Daerah | - | - | | | - | 20.000.000,00 | | | - | - | - | - | 0,00 | KECAMATAN GANDUSARI |
| | 7.01.01.2.05.0011 | Bimbingan Teknis Implementasi Peraturan Perundang-Undangan | | | | | | | | | | | | | | |
| | | | *Jumlah Orang yang Mengikuti Bimbingan Teknis Implementasi Peraturan Perundang-Undangan* | | | | 2 Orang | 20.000.000,00 | Kab. Blitar, Gandusari, Gandusari | DANA ALOKASI UMUM (DAU) | - | - | - | | 0,00 | KECAMATAN GANDUSARI |
| | 7.01.01.2.06 | Administrasi Umum Perangkat Daerah | - | - | | | - | 123.560.000,00 | | | - | - | - | - | 0,00 | KECAMATAN GANDUSARI |
| | 7.01.01.2.06.0001 | Penyediaan Komponen Instalasi<br><br>Listrik/Penerangan Bangunan Kantor | | | | | | | | | | | | | | |
| | | | *Jumlah Paket Komponen Instalasi Listrik/Penerangan Bangunan Kantor yang Disediakan* | | | | 12 Paket | 5.560.000,00 | Kab. Blitar, Gandusari, Gandusari | DANA ALOKASI UMUM (DAU) | - | - | - | | 0,00 | KECAMATAN GANDUSARI |
| | 7.01.01.2.06.0002 | Penyediaan Peralatan dan Perlengkapan Kantor | | | | | | | | | | | | | | |
| | | | *Jumlah Paket Peralatan dan Perlengkapan Kantor yang Disediakan* | | | | 37 Paket | 30.500.000,00 | Kab. Blitar, Gandusari, Gandusari | DANA ALOKASI UMUM (DAU) | - | - | - | | 0,00 | KECAMATAN GANDUSARI |
| | 7.01.01.2.06.0003 | Penyediaan Peralatan Rumah Tangga | | | | | | | | | | | | | | |
| | | | *Jumlah Paket Peralatan Rumah Tangga yang Disediakan* | | | | 17 Paket | 3.000.000,00 | Kab. Blitar, Gandusari, Gandusari | DANA ALOKASI UMUM (DAU) | - | - | - | | 0,00 | KECAMATAN GANDUSARI |
| | 7.01.01.2.06.0004 | Penyediaan Bahan Logistik Kantor | | | | | | | | | | | | | | |
| | | | *Jumlah Paket Bahan Logistik Kantor yang Disediakan* | | | | 5 Paket | 4.500.000,00 | Kab. Blitar, Gandusari, Gandusari | DANA ALOKASI UMUM (DAU) | - | - | - | | 0,00 | KECAMATAN GANDUSARI |
| | 7.01.01.2.06.0005 | Penyediaan Barang Cetakan dan Penggandaan | | | | | | | | | | | | | | |
| | | | - | | | | - | 4.500.000,00 | - | - | - | - | - | | 0,00 | KECAMATAN GANDUSARI |
| | 7.01.01.2.06.0009 | Penyelenggaraan Rapat Koordinasi dan Konsultasi SKPD | | | | | | | | | | | | | | |
| | | | *Jumlah Laporan Penyelenggaraan Rapat Koordinasi dan Konsultasi SKPD* | | | | 800 Laporan | 75.500.000,00 | Kab. Blitar, Gandusari, Gandusari | DANA ALOKASI UMUM (DAU) | - | - | - | | 0,00 | KECAMATAN GANDUSARI |
| | 7.01.01.2.07 | Pengadaan Barang Milik Daerah Penunjang Urusan Pemerintah Daerah | - | - | | | - | 65.000.000,00 | | | - | - | - | - | 0,00 | KECAMATAN GANDUSARI |
| | 7.01.01.2.07.0005 | Pengadaan Mebel | | | | | | | | | | | | | | |

| NO | KODE | URUSAN / BIDANG URUSAN / PROGRAM / KEGIATAN / SUB KEGIATAN | INDIKATOR PROGRAM / KEGIATAN / SUB KEGIATAN | TARGET AKHIR PERIODE RENSTRA OPD | REALISASI CAPAIAN RENJA OPD TAHUN 2024 | PRAKIRAAN CAPAIAN TARGET RENJA OPD TAHUN 2025 | CAPAIAN KINERJA DAN KERANGKA PENDANAAN | | | | | | KELOMPOK SASARAN | PRAKIRAAN MAJU RENCANA TAHUN 2027 | | PERANGKAT DAERAH PENANGGUNG JAWAB |
|---|---|---|---|---|---|---|---|---|---|---|---|---|---|---|---|---|
| | | | | | | | TARGET 2026 | PAGU INDIKATIF (Rp) | LOKASI | SUMBER DANA | PRIORITAS | | | TARGET | PAGU INDIKATIF (Rp) | |
| | | | | | | | | | | | NASIONAL | DAERAH | | | | |
| 1 | 2 | 3 | 4 | 5 | 6 | 7 | 8 | 9 | 10 | 11 | 12 | 13 | 14 | 15 | 16 | 17 |
| | | | *Jumlah Paket Mebel yang Disediakan* | | | | 12 Unit | 35.000.000,00 | Kab. Blitar, Gandusari, Gandusari | DANA ALOKASI UMUM (DAU) | - | - | - | | 0,00 | KECAMATAN GANDUSARI |
| | 7.01.01.2.07.0006 | Pengadaan Peralatan dan Mesin Lainnya | | | | | | | | | | | | | | |
| | | | *Jumlah Unit Peralatan dan Mesin Lainnya yang Disediakan* | | | | 5 Unit | 30.000.000,00 | Kab. Blitar, Gandusari, Gandusari | DANA ALOKASI UMUM (DAU) | - | - | - | | 0,00 | KECAMATAN GANDUSARI |
| | 7.01.01.2.08 | Penyediaan Jasa Penunjang Urusan Pemerintahan Daerah | - | - | | | - | 150.550.000,00 | | | - | - | - | - | 0,00 | KECAMATAN GANDUSARI |
| | 7.01.01.2.08.0002 | Penyediaan Jasa Komunikasi, Sumber Daya Air dan Listrik | | | | | | | | | | | | | | |
| | | | - | | | | - | 11.200.000,00 | - | DANA ALOKASI UMUM (DAU) | - | - | - | | 0,00 | KECAMATAN GANDUSARI |
| | 7.01.01.2.08.0004 | Penyediaan Jasa Pelayanan Umum Kantor | | | | | | | | | | | | | | |
| | 7.01.01.2.09 | Pemeliharaan Barang Milik Daerah Penunjang Urusan Pemerintahan Daerah | - | - | | | - | 199.350.000,00 | | | - | - | - | - | 0,00 | KECAMATAN GANDUSARI |
| | 7.01.01.2.09.0002 | Penyediaan Jasa Pemeliharaan, Biaya Pemeliharaan, Pajak dan Perizinan Kendaraan Dinas Operasional atau Lapangan | | | | | | | | | | | | | | |
| | | | *Jumlah Kendaraan Dinas Operasional atau Lapangan yang Dipelihara dan dibayarkan Pajak dan Perizinannya* | | | | 6 Unit | 93.100.000,00 | Kab. Blitar, Gandusari, Gandusari | DANA ALOKASI UMUM (DAU) | - | - | - | | 0,00 | KECAMATAN GANDUSARI |
| | 7.01.01.2.09.0006 | Pemeliharaan Peralatan dan Mesin Lainnya | | | | | | | | | | | | | | |
| | | | *Jumlah Peralatan dan Mesin Lainnya yang Dipelihara* | | | | 5 Unit | 5.500.000,00 | Semua Kota/Kab, Semua Kecamatan, Semua Kel/Desa Kab. Blitar, Gandusari, Gandusari | DANA ALOKASI UMUM (DAU) | - | - | - | | 0,00 | KECAMATAN GANDUSARI |
| | 7.01.01.2.09.0011 | Pemeliharaan/Rehabilitasi Sarana dan Prasarana Pendukung Gedung Kantor atau Bangunan Lainnya | | | | | | | | | | | | | | |
| | | | *0* | | | | 0 0 | 100.750.000,00 | - | DANA ALOKASI UMUM (DAU) | - | - | - | | 0,00 | KECAMATAN GANDUSARI |
| 2. | **7.01.02** | **PROGRAM PENYELENGGARAAN PEMERINTAHAN DAN PELAYANAN PUBLIK** | **-** | **-** | | | **-** | **16.079.900,00** | | | | | | **-** | **0,00** | |
| | 7.01.02.2.01 | Koordinasi Penyelenggaraan Kegiatan<br><br>Pemerintahan di Tingkat Kecamatan | - | - | | | - | 8.429.900,00 | | | - | - | - | - | 0,00 | KECAMATAN GANDUSARI |
| | 7.01.02.2.01.0002 | Peningkatan Efektifitas Kegiatan Pemerintahan di Tingkat Kecamatan | | | | | | | | | | | | | | |

| NO | KODE | URUSAN / BIDANG URUSAN / PROGRAM / KEGIATAN / SUB KEGIATAN | INDIKATOR PROGRAM / KEGIATAN / SUB KEGIATAN | TARGET AKHIR PERIODE RENSTRA OPD | REALISASI CAPAIAN RENJA OPD TAHUN 2024 | PRAKIRAAN CAPAIAN TARGET RENJA OPD TAHUN 2025 | CAPAIAN KINERJA DAN KERANGKA PENDANAAN | | | | | | KELOMPOK SASARAN | PRAKIRAAN MAJU RENCANA TAHUN 2027 | | PERANGKAT DAERAH PENANGGUNG JAWAB |
|---|---|---|---|---|---|---|---|---|---|---|---|---|---|---|---|---|
| | | | | | | | TARGET 2026 | PAGU INDIKATIF (Rp) | LOKASI | SUMBER DANA | PRIORITAS | | | TARGET | PAGU INDIKATIF (Rp) | |
| | | | | | | | | | | | NASIONAL | DAERAH | | | | |
| 1 | 2 | 3 | 4 | 5 | 6 | 7 | 8 | 9 | 10 | 11 | 12 | 13 | 14 | 15 | 16 | 17 |
| | | | *Jumlah Dokumen Peningkatan Efektifitas Kegiatan Pemerintahan di Tingkat Kecamatan* | | | | 4 Dokumen | 8.429.900,00 | Kab. Blitar, Semua Kecamatan, Semua Kel/Desa Kab. Blitar, Gandusari, Semua Kel/Desa | DANA ALOKASI UMUM (DAU) | - | - | - | | 0,00 | KECAMATAN GANDUSARI |
| | 7.01.02.2.04 | Pelaksanaan Urusan Pemerintahan yang Dilimpahkan kepada Camat | - | - | | | - | 7.650.000,00 | | | - | - | - | - | 0,00 | KECAMATAN GANDUSARI |
| | 7.01.02.2.04.0003 | Pelaksanaan Urusan Pemerintahan yang Terkait dengan Kewenangan Lain yang Dilimpahkan | | | | | | | | | | | | | | |
| | | | *Jumlah Laporan Pelaksanaan Kewenangan Lain yang Dilimpahkan* | | | | 12 Laporan | 7.650.000,00 | Kab. Blitar, Gandusari, Gandusari | DANA ALOKASI UMUM (DAU) | - | - | - | | 0,00 | KECAMATAN GANDUSARI |
| 3. | **7.01.03** | **PROGRAM PEMBERDAYAAN MASYARAKAT DESA DAN KELURAHAN** | **-** | **-** | | | **-** | **20.569.000,00** | | | | | | **-** | **0,00** | |
| | 7.01.03.2.01 | Koordinasi Kegiatan Pemberdayaan Desa | - | - | | | - | 20.569.000,00 | | | - | - | - | - | 0,00 | KECAMATAN GANDUSARI |
| | 7.01.03.2.01.0001 | Peningkatan Partisipasi Masyarakat dalam Forum Musyawarah Perencanaan Pembangunan di Desa | | | | | | | | | | | | | | |
| | | | *Jumlah Lembaga Kemasyarakatan yang Berpartisipasi dalam Forum Musyawarah Perencanaan Pembangunan di Desa* | | | | 100 Lembaga Kemasyarakatan | 2.250.000,00 | Kab. Blitar, Gandusari, Gandusari | DANA ALOKASI UMUM (DAU) | - | - | - | | 0,00 | KECAMATAN GANDUSARI |
| | 7.01.03.2.01.0002 | Sinkronisasi Program Kerja dan Kegiatan Pemberdayaan Masyarakat yang Dilakukan oleh Pemerintah dan Swasta di Wilayah Kerja Kecamatan | | | | | | | | | | | | | | |
| | | | *Jumlah Dokumen Sinkronisasi Program Kerja dan Kegiatan Pemberdayaan Masyarakat yang Dilakukan oleh Pemerintah dan Swasta di Wilayah Kerja Kecamatan* | | | | 3 Dokumen | 18.319.000,00 | Kab. Blitar, Gandusari, Gandusari | DANA ALOKASI UMUM (DAU) | - | - | - | | 0,00 | KECAMATAN GANDUSARI |
| 4. | **7.01.04** | **PROGRAM KOORDINASI KETENTRAMAN DAN KETERTIBAN UMUM** | **-** | **-** | | | **-** | **18.808.600,00** | | | | | | **-** | **0,00** | |
| | 7.01.04.2.01 | Koordinasi Upaya Penyelenggaraan Ketenteraman dan Ketertiban Umum | - | - | | | - | 14.308.600,00 | | | - | - | - | - | 0,00 | KECAMATAN GANDUSARI |
| | 7.01.04.2.01.0001 | Sinergitas dengan Kepolisian Negara Republik Indonesia, Tentara Nasional Indonesia dan Instansi Vertikal di Wilayah Kecamatan | | | | | | | | | | | | | | |
| | | | *Jumlah Laporan Hasil Sinergitas dengan Kepolisian Negara Republik Indonesia, Tentara Nasional Indonesia dan Instansi Vertikal di Wilayah Kecamatan* | | | | 6 Laporan | 9.808.600,00 | Kab. Blitar, Gandusari, Gandusari | DANA ALOKASI UMUM (DAU) | - | - | - | | 0,00 | KECAMATAN GANDUSARI |
| | 7.01.04.2.01.0002 | Harmonisasi Hubungan dengan Tokoh Agama dan Tokoh Masyarakat | | | | | | | | | | | | | | |

| NO | KODE | URUSAN / BIDANG URUSAN / PROGRAM / KEGIATAN / SUB KEGIATAN | INDIKATOR PROGRAM / KEGIATAN / SUB KEGIATAN | TARGET AKHIR PERIODE RENSTRA OPD | REALISASI CAPAIAN RENJA OPD TAHUN 2024 | PRAKIRAAN CAPAIAN TARGET RENJA OPD TAHUN 2025 | CAPAIAN KINERJA DAN KERANGKA PENDANAAN | | | | | | KELOMPOK SASARAN | PRAKIRAAN MAJU RENCANA TAHUN 2027 | | PERANGKAT DAERAH PENANGGUNG JAWAB |
|---|---|---|---|---|---|---|---|---|---|---|---|---|---|---|---|---|
| | | | | | | | TARGET 2026 | PAGU INDIKATIF (Rp) | LOKASI | SUMBER DANA | PRIORITAS | | | TARGET | PAGU INDIKATIF (Rp) | |
| | | | | | | | | | | | NASIONAL | DAERAH | | | | |
| 1 | 2 | 3 | 4 | 5 | 6 | 7 | 8 | 9 | 10 | 11 | 12 | 13 | 14 | 15 | 16 | 17 |
| | | | *Jumlah Laporan Pelaksanaan Harmonisasi Hubungan dengan Tokoh Agama dan Tokoh Masyarakat* | | | | 4 Laporan | 4.500.000,00 | Kab. Blitar, Gandusari, Gandusari | DANA ALOKASI UMUM (DAU) | - | - | - | | 0,00 | KECAMATAN GANDUSARI |
| | 7.01.04.2.02 | Koordinasi Penerapan dan Penegakan Peraturan Daerah dan Peraturan Kepala Daerah | - | - | | | - | 4.500.000,00 | | | - | - | - | - | 0,00 | KECAMATAN GANDUSARI |
| | 7.01.04.2.02.0001 | Koordinasi/Sinergi dengan Perangkat Daerah yang Tugas dan Fungsinya di Bidang Penegakan Peraturan Perundang-Undangan dan/atau Kepolisian Negara Republik Indonesia | | | | | | | | | | | | | | |
| | | | *Jumlah Laporan Koordinasi/Sinergi dengan Perangkat Daerah yang Tugas dan Fungsinya di Bidang Penegakan Peraturan Perundang-Undangan dan/atau Kepolisian Negara Republik Indonesia* | | | | 6 Laporan | 4.500.000,00 | Kab. Blitar, Gandusari, Gandusari | DANA ALOKASI UMUM (DAU) | - | - | - | | 0,00 | KECAMATAN GANDUSARI |
| 5. | **7.01.05** | **PROGRAM PENYELENGGARAAN URUSAN PEMERINTAHAN UMUM** | **-** | **-** | | | **-** | **18.824.200,00** | | | | | | **-** | **0,00** | |
| | 7.01.05.2.01 | Penyelenggaraan Urusan Pemerintahan Umum Sesuai Penugasan Kepala Daerah | - | - | | | - | 18.824.200,00 | | | - | - | - | - | 0,00 | KECAMATAN GANDUSARI |
| | 7.01.05.2.01.0001 | Pembinaan Wawasan Kebangsaan dan Ketahanan Nasional dalam rangka Memantapkan Pengamalan Pancasila, Pelaksanaan Undang-Undang Dasar Negara Republik Indonesia Tahun 1945, Pelestarian Bhinneka Tunggal Ika serta Pemertahanan dan Pemeliharaan Keutuhan Negara Kesatuan Republik Indonesia | | | | | | | | | | | | | | |
| | | | *Jumlah Orang yang Mengikuti Pembinaan Wawasan Kebangsaan dan Ketahanan Nasional dalam rangka Memantapkan Pengamalan Pancasila, Pelaksanaan Undang-Undang Dasar Negara Republik Indonesia Tahun 1945, Pelestarian Bhinneka Tunggal Ika serta Pemertahanan dan Pemeliharaan Keutuhan Negara Kesatuan Republik Indonesia* | | | | 2 Orang | 6.750.000,00 | - | DANA ALOKASI UMUM (DAU) | - | - | - | | 0,00 | KECAMATAN GANDUSARI |
| | 7.01.05.2.01.0003 | Pembinaan Persatuan dan Kesatuan Bangsa | | | | | | | | | | | | | | |
| | | | *Jumlah Orang yang Mengikuti Pembinaan Persatuan dan Kesatuan Bangsa* | | | | 2 Orang | 3.650.000,00 | Kab. Blitar, Gandusari, Gandusari | DANA ALOKASI UMUM (DAU) | - | - | - | | 0,00 | KECAMATAN GANDUSARI |
| | 7.01.05.2.01.0004 | Pembinaan Kerukunan Antar Suku dan Intra Suku, Umat Beragama, Ras, dan Golongan Lainnya Guna Mewujudkan Stabilitas Keamanan Lokal, Regional, dan Nasional | | | | | | | | | | | | | | |

| NO | KODE | URUSAN / BIDANG URUSAN / PROGRAM / KEGIATAN / SUB KEGIATAN | INDIKATOR PROGRAM / KEGIATAN / SUB KEGIATAN | TARGET AKHIR PERIODE RENSTRA OPD | REALISASI CAPAIAN RENJA OPD TAHUN 2024 | PRAKIRAAN CAPAIAN TARGET RENJA OPD TAHUN 2025 | CAPAIAN KINERJA DAN KERANGKA PENDANAAN | | | | | | KELOMPOK SASARAN | PRAKIRAAN MAJU RENCANA TAHUN 2027 | | PERANGKAT DAERAH PENANGGUNG JAWAB |
|---|---|---|---|---|---|---|---|---|---|---|---|---|---|---|---|---|
| | | | | | | | TARGET 2026 | PAGU INDIKATIF (Rp) | LOKASI | SUMBER DANA | PRIORITAS | | | TARGET | PAGU INDIKATIF (Rp) | |
| | | | | | | | | | | | NASIONAL | DAERAH | | | | |
| 1 | 2 | 3 | 4 | 5 | 6 | 7 | 8 | 9 | 10 | 11 | 12 | 13 | 14 | 15 | 16 | 17 |
| | | | *Jumlah Orang yang Mengikuti Pembinaan Kerukunan Antar Suku dan Intra Suku , Umat Beragama, Ras, dan Golongan Lainnya Guna Mewujudkan Stabilitas Keamanan Lokal, Regional, dan Nasional* | | | | 1 Orang | 3.415.000,00 | Kab. Blitar, Semua Kecamatan, Semua Kel/Desa Kab. Blitar, Gandusari, Gandusari | DANA ALOKASI UMUM (DAU) | - | - | - | | 0,00 | KECAMATAN GANDUSARI |
| | 7.01.05.2.01.0008 | Pelaksanaan Tugas Forum Koordinasi Pimpinan di Kecamatan | | | | | | | | | | | | | | |
| | | | *Jumlah Dokumen Tugas Forum Koordinasi Pimpinan di Kecamatan* | | | | 3 Dokumen | 5.009.200,00 | Kab. Blitar, Gandusari, Gandusari | - | - | - | - | | 0,00 | KECAMATAN GANDUSARI |
| 6. | **7.01.06** | **PROGRAM PEMBINAAN DAN PENGAWASAN PEMERINTAHAN DESA** | **-** | **-** | | | **-** | **123.099.000,00** | | | | | | **-** | **0,00** | |
| | 7.01.06.2.01 | Fasilitasi, Rekomendasi dan Koordinasi<br><br>Pembinaan dan Pengawasan Pemerintahan Desa | - | - | | | - | 123.099.000,00 | | | - | - | - | - | 0,00 | KECAMATAN GANDUSARI |
| | 7.01.06.2.01.0001 | Fasilitasi Penyusunan Peraturan Desa dan<br><br>Peraturan Kepala Desa | | | | | | | | | | | | | | |
| | | | *Jumlah Dokumen yang Difasilitasi dalam rangka Penyusunan Peraturan Desa dan Peraturan Kepala Desa* | | | | 16 Dokumen | 8.907.000,00 | Kab. Blitar, Gandusari, Gandusari | - | - | - | - | | 0,00 | KECAMATAN GANDUSARI |
| | 7.01.06.2.01.0002 | Fasilitasi Administrasi Tata Pemerintahan Desa | | | | | | | | | | | | | | |
| | | | *Jumlah Dokumen yang Difasilitasi dalam rangka Administrasi Tata Pemerintahan Desa* | | | | 14 Dokumen | 7.650.000,00 | Kab. Blitar, Gandusari, Gandusari | DANA ALOKASI UMUM (DAU) | - | - | - | | 0,00 | KECAMATAN GANDUSARI |
| | 7.01.06.2.01.0003 | Fasilitasi Pengelolaan Keuangan Desa dan Pendayagunaan Aset Desa | | | | | | | | | | | | | | |
| | | | *Jumlah Dokumen yang Difasilitasi dalam rangka Pengelolaan Keuangan Desa dan Pendayagunaan Aset Desa* | | | | 14 Dokumen | 3.542.000,00 | Kab. Blitar, Gandusari, Gandusari | DANA ALOKASI UMUM (DAU) | - | - | - | | 0,00 | KECAMATAN GANDUSARI |
| | 7.01.06.2.01.0005 | Fasilitasi Pelaksanaan Tugas Kepala Desa dan Perangkat Desa | | | | | | | | | | | | | | |
| | | | *Jumlah Dokumen Fasilitasi dalam rangka Pelaksanaan Tugas Kepala Desa dan Perangkat Desa* | | | | 14 Dokumen | 1.500.000,00 | Kab. Blitar, Gandusari, Gandusari | DANA ALOKASI UMUM (DAU) | - | - | - | | 0,00 | KECAMATAN GANDUSARI |
| | 7.01.06.2.01.0006 | Fasilitasi Pelaksanaan Pemilihan Kepala Desa | | | | | | | | | | | | | | |

| NO | KODE | URUSAN / BIDANG URUSAN / PROGRAM / KEGIATAN / SUB KEGIATAN | INDIKATOR PROGRAM / KEGIATAN / SUB KEGIATAN | TARGET AKHIR PERIODE RENSTRA OPD | REALISASI CAPAIAN RENJA OPD TAHUN 2024 | PRAKIRAAN CAPAIAN TARGET RENJA OPD TAHUN 2025 | CAPAIAN KINERJA DAN KERANGKA PENDANAAN | | | | | | KELOMPOK SASARAN | PRAKIRAAN MAJU RENCANA TAHUN 2027 | | PERANGKAT DAERAH PENANGGUNG JAWAB |
|---|---|---|---|---|---|---|---|---|---|---|---|---|---|---|---|---|
| | | | | | | | TARGET 2026 | PAGU INDIKATIF (Rp) | LOKASI | SUMBER DANA | PRIORITAS | | | TARGET | PAGU INDIKATIF (Rp) | |
| | | | | | | | | | | | NASIONAL | DAERAH | | | | |
| 1 | 2 | 3 | 4 | 5 | 6 | 7 | 8 | 9 | 10 | 11 | 12 | 13 | 14 | 15 | 16 | 17 |
| | | | *Jumlah Dokumen Fasilitasi dalam rangka Pelaksanaan Pemilihan Kepala Desa* | | | | 3 Dokumen | 100.000.000,00 | Semua Kota/Kab, Semua Kecamatan, Semua Kel/Desa Kab. Blitar, Gandusari, Gandusari | DANA ALOKASI UMUM (DAU) | - | - | - | | 0,00 | KECAMATAN GANDUSARI |
| | 7.01.06.2.01.0009 | Fasilitasi Sinkronisasi Perencanaan Pembangunan Daerah dengan Pembangunan Desa | | | | | | | | | | | | | | |
| | | | *Jumlah Dokumen Sinkronisasi Perencanaan Pembangunan Daerah dengan Pembangunan Desa* | | | | 7 Dokumen | 1.500.000,00 | Kab. Blitar, Gandusari, Gandusari | DANA ALOKASI UMUM (DAU) | - | - | - | | 0,00 | KECAMATAN GANDUSARI |
| | | **KECAMATAN UDANAWU** | | | | | | **2.834.467.100,00** | | | | | | | **0,00** | |
| | **7** | **UNSUR KEWILAYAHAN** | | | | | | **2.834.467.100,00** | | | | | | | **0,00** | |
| | **7.01** | **KECAMATAN** | | | | | | **2.834.467.100,00** | | | | | | | **0,00** | |
| 1. | **7.01.01** | **PROGRAM PENUNJANG URUSAN PEMERINTAHAN DAERAH KABUPATEN/KOTA** | **-** | **-** | | | **-** | **2.366.203.800,00** | | | | | | **-** | **0,00** | |
| | 7.01.01.2.01 | Perencanaan, Penganggaran, dan Evaluasi Kinerja Perangkat Daerah | - | - | | | - | 8.500.000,00 | | | - | - | - | - | 0,00 | KECAMATAN UDANAWU |
| | 7.01.01.2.01.0001 | Penyusunan Dokumen Perencanaan Perangkat Daerah | | | | | | | | | | | | | | |
| | | | *Jumlah Dokumen Perencanaan Perangkat Daerah* | | | | 10 Dokumen | 6.900.000,00 | Kab. Blitar, Udanawu, Semua Kel/Desa | DANA ALOKASI UMUM (DAU) | - | - | - | | 0,00 | KECAMATAN UDANAWU |
| | 7.01.01.2.01.0007 | Evaluasi Kinerja Perangkat Daerah | | | | | | | | | | | | | | |
| | | | *Jumlah Laporan Evaluasi Kinerja Perangkat Daerah* | | | | 3 Laporan | 1.600.000,00 | Kab. Blitar, Udanawu, Semua Kel/Desa | DANA ALOKASI UMUM (DAU) | - | - | - | | 0,00 | KECAMATAN UDANAWU |
| | 7.01.01.2.02 | Administrasi Keuangan Perangkat Daerah | - | - | | | - | 1.586.824.527,00 | | | - | - | - | - | 0,00 | KECAMATAN UDANAWU |
| | 7.01.01.2.02.0001 | Penyediaan Gaji dan Tunjangan ASN | | | | | | | | | | | | | | |
| | | | *Jumlah Orang yang Menerima Gaji dan Tunjangan ASN* | | | | 15 Orang/bulan | 1.533.424.527,00 | Kab. Blitar, Udanawu, Semua Kel/Desa | DANA ALOKASI UMUM (DAU) | - | - | - | | 0,00 | KECAMATAN UDANAWU |
| | 7.01.01.2.02.0003 | Pelaksanaan Penatausahaan dan<br><br>Pengujian/Verifikasi Keuangan SKPD | | | | | | | | | | | | | | |
| | | | *Jumlah Dokumen Penatausahaan dan Pengujian/Verifikasi Keuangan SKPD* | | | | 87 Dokumen | 50.000.000,00 | Kab. Blitar, Udanawu, Semua Kel/Desa | DANA ALOKASI UMUM (DAU) | - | - | - | | 0,00 | KECAMATAN UDANAWU |
| | 7.01.01.2.02.0004 | Koordinasi dan Pelaksanaan Akuntansi SKPD | | | | | | | | | | | | | | |

| NO | KODE | URUSAN / BIDANG URUSAN / PROGRAM / KEGIATAN / SUB KEGIATAN | INDIKATOR PROGRAM / KEGIATAN / SUB KEGIATAN | TARGET AKHIR PERIODE RENSTRA OPD | REALISASI CAPAIAN RENJA OPD TAHUN 2024 | PRAKIRAAN CAPAIAN TARGET RENJA OPD TAHUN 2025 | CAPAIAN KINERJA DAN KERANGKA PENDANAAN | | | | | | KELOMPOK SASARAN | PRAKIRAAN MAJU RENCANA TAHUN 2027 | | PERANGKAT DAERAH PENANGGUNG JAWAB |
|---|---|---|---|---|---|---|---|---|---|---|---|---|---|---|---|---|
| | | | | | | | TARGET 2026 | PAGU INDIKATIF (Rp) | LOKASI | SUMBER DANA | PRIORITAS | | | TARGET | PAGU INDIKATIF (Rp) | |
| | | | | | | | | | | | NASIONAL | DAERAH | | | | |
| 1 | 2 | 3 | 4 | 5 | 6 | 7 | 8 | 9 | 10 | 11 | 12 | 13 | 14 | 15 | 16 | 17 |
| | | | *Jumlah Dokumen Koordinasi dan Pelaksanaan Akuntansi SKPD* | | | | 18 Dokumen | 2.500.000,00 | Kab. Blitar, Udanawu, Semua Kel/Desa | DANA ALOKASI UMUM (DAU) | - | - | - | | 0,00 | KECAMATAN UDANAWU |
| | 7.01.01.2.02.0005 | Koordinasi dan Penyusunan Laporan Keuangan Akhir Tahun SKPD | | | | | | | | | | | | | | |
| | | | *Jumlah Laporan Keuangan Akhir Tahun SKPD dan Laporan Hasil Koordinasi Penyusunan Laporan Keuangan Akhir Tahun SKPD* | | | | 1 Laporan | 900.000,00 | Kab. Blitar, Udanawu, Semua Kel/Desa | DANA ALOKASI UMUM (DAU) | - | - | - | | 0,00 | KECAMATAN UDANAWU |
| | 7.01.01.2.05 | Administrasi Kepegawaian Perangkat Daerah | - | - | | | - | 15.700.000,00 | | | - | - | - | - | 0,00 | KECAMATAN UDANAWU |
| | 7.01.01.2.05.0003 | Pendataan dan Pengolahan Administrasi Kepegawaian | | | | | | | | | | | | | | |
| | | | *Jumlah Dokumen Pendataan dan Pengolahan Administrasi Kepegawaian* | | | | 15 Dokumen | 700.000,00 | Kab. Blitar, Udanawu, Semua Kel/Desa | DANA ALOKASI UMUM (DAU) | - | - | - | | 0,00 | KECAMATAN UDANAWU |
| | 7.01.01.2.05.0011 | Bimbingan Teknis Implementasi Peraturan Perundang-Undangan | | | | | | | | | | | | | | |
| | | | *Jumlah Orang yang Mengikuti Bimbingan Teknis Implementasi Peraturan Perundang-Undangan* | | | | 1 Orang | 15.000.000,00 | Kab. Blitar, Udanawu, Semua Kel/Desa | DANA ALOKASI UMUM (DAU) | - | - | - | | 0,00 | KECAMATAN UDANAWU |
| | 7.01.01.2.06 | Administrasi Umum Perangkat Daerah | - | - | | | - | 219.757.973,00 | | | - | - | - | - | 0,00 | KECAMATAN UDANAWU |
| | 7.01.01.2.06.0001 | Penyediaan Komponen Instalasi<br><br>Listrik/Penerangan Bangunan Kantor | | | | | | | | | | | | | | |
| | | | *Jumlah Paket Komponen Instalasi Listrik/Penerangan Bangunan Kantor yang Disediakan* | | | | 5 Paket | 10.000.000,00 | Kab. Blitar, Udanawu, Semua Kel/Desa | DANA ALOKASI UMUM (DAU) | - | - | - | | 0,00 | KECAMATAN UDANAWU |
| | 7.01.01.2.06.0002 | Penyediaan Peralatan dan Perlengkapan Kantor | | | | | | | | | | | | | | |
| | | | *Jumlah Paket Peralatan dan Perlengkapan Kantor yang Disediakan* | | | | 30 Paket | 45.000.000,00 | Kab. Blitar, Udanawu, Semua Kel/Desa | DANA ALOKASI UMUM (DAU) | - | - | - | | 0,00 | KECAMATAN UDANAWU |
| | 7.01.01.2.06.0003 | Penyediaan Peralatan Rumah Tangga | | | | | | | | | | | | | | |
| | | | *Jumlah Paket Peralatan Rumah Tangga yang Disediakan* | | | | 10 Paket | 8.750.000,00 | Kab. Blitar, Udanawu, Semua Kel/Desa | DANA ALOKASI UMUM (DAU) | - | - | - | | 0,00 | KECAMATAN UDANAWU |
| | 7.01.01.2.06.0004 | Penyediaan Bahan Logistik Kantor | | | | | | | | | | | | | | |
| | | | *Jumlah Paket Bahan Logistik Kantor yang Disediakan* | | | | 6 Paket | 9.900.000,00 | Kab. Blitar, Udanawu, Semua Kel/Desa | DANA ALOKASI UMUM (DAU) | - | - | - | | 0,00 | KECAMATAN UDANAWU |
| | 7.01.01.2.06.0005 | Penyediaan Barang Cetakan dan Penggandaan | | | | | | | | | | | | | | |
| | | | *Jumlah Paket Barang Cetakan dan Penggandaan yang Disediakan* | | | | 12600 Paket | 15.000.000,00 | Kab. Blitar, Udanawu, Semua Kel/Desa | DANA ALOKASI UMUM (DAU) | - | - | - | | 0,00 | KECAMATAN UDANAWU |
| | 7.01.01.2.06.0008 | Fasilitasi Kunjungan Tamu | | | | | | | | | | | | | | |

| NO | KODE | URUSAN / BIDANG URUSAN / PROGRAM / KEGIATAN / SUB KEGIATAN | INDIKATOR PROGRAM / KEGIATAN / SUB KEGIATAN | TARGET AKHIR PERIODE RENSTRA OPD | REALISASI CAPAIAN RENJA OPD TAHUN 2024 | PRAKIRAAN CAPAIAN TARGET RENJA OPD TAHUN 2025 | CAPAIAN KINERJA DAN KERANGKA PENDANAAN | | | | | | KELOMPOK SASARAN | PRAKIRAAN MAJU RENCANA TAHUN 2027 | | PERANGKAT DAERAH PENANGGUNG JAWAB |
|---|---|---|---|---|---|---|---|---|---|---|---|---|---|---|---|---|
| | | | | | | | TARGET 2026 | PAGU INDIKATIF (Rp) | LOKASI | SUMBER DANA | PRIORITAS | | | TARGET | PAGU INDIKATIF (Rp) | |
| | | | | | | | | | | | NASIONAL | DAERAH | | | | |
| 1 | 2 | 3 | 4 | 5 | 6 | 7 | 8 | 9 | 10 | 11 | 12 | 13 | 14 | 15 | 16 | 17 |
| | | | *Jumlah Laporan Fasilitasi Kunjungan Tamu* | | | | 12 Laporan | 12.000.000,00 | Kab. Blitar, Udanawu, Semua Kel/Desa | DANA ALOKASI UMUM (DAU) | - | - | - | | 0,00 | KECAMATAN UDANAWU |
| | 7.01.01.2.06.0009 | Penyelenggaraan Rapat Koordinasi dan Konsultasi SKPD | | | | | | | | | | | | | | |
| | | | *Jumlah Laporan Penyelenggaraan Rapat Koordinasi dan Konsultasi SKPD* | | | | 48 Laporan | 119.107.973,00 | Kab. Blitar, Udanawu, Semua Kel/Desa | DANA ALOKASI UMUM (DAU) | - | - | - | | 0,00 | KECAMATAN UDANAWU |
| | 7.01.01.2.07 | Pengadaan Barang Milik Daerah Penunjang Urusan Pemerintah Daerah | - | - | | | - | 224.221.300,00 | | | - | - | - | - | 0,00 | KECAMATAN UDANAWU |
| | 7.01.01.2.07.0005 | Pengadaan Mebel | | | | | | | | | | | | | | |
| | | | *Jumlah Paket Mebel yang Disediakan* | | | | 2 Unit | 50.000.000,00 | Kab. Blitar, Udanawu, Semua Kel/Desa | DANA ALOKASI UMUM (DAU) | - | - | - | | 0,00 | KECAMATAN UDANAWU |
| | 7.01.01.2.07.0006 | Pengadaan Peralatan dan Mesin Lainnya | | | | | | | | | | | | | | |
| | | | *Jumlah Unit Peralatan dan Mesin Lainnya yang Disediakan* | | | | 4 Unit | 100.000.000,00 | Kab. Blitar, Udanawu, Semua Kel/Desa | DANA ALOKASI UMUM (DAU) | - | - | - | | 0,00 | KECAMATAN UDANAWU |
| | 7.01.01.2.07.0011 | Pengadaan Sarana dan Prasarana Pendukung Gedung Kantor atau Bangunan Lainnya | | | | | | | | | | | | | | |
| | | | *Jumlah Unit Sarana dan Prasarana Pendukung Gedung Kantor atau Bangunan Lainnya yang Disediakan* | | | | 1 Unit | 74.221.300,00 | Kab. Blitar, Udanawu, Semua Kel/Desa | DANA ALOKASI UMUM (DAU) | - | - | - | | 0,00 | KECAMATAN UDANAWU |
| | 7.01.01.2.08 | Penyediaan Jasa Penunjang Urusan Pemerintahan Daerah | - | - | | | - | 115.200.000,00 | | | - | - | - | - | 0,00 | KECAMATAN UDANAWU |
| | 7.01.01.2.08.0001 | Penyediaan Jasa Surat Menyurat | | | | | | | | | | | | | | |
| | | | *Jumlah Laporan Penyediaan Jasa Surat Menyurat* | | | | 12 Laporan | 2.200.000,00 | Kab. Blitar, Udanawu, Semua Kel/Desa | DANA ALOKASI UMUM (DAU) | - | - | - | | 0,00 | KECAMATAN UDANAWU |
| | 7.01.01.2.08.0002 | Penyediaan Jasa Komunikasi, Sumber Daya Air dan Listrik | | | | | | | | | | | | | | |
| | | | *Jumlah Laporan Penyediaan Jasa Komunikasi, Sumber Daya Air dan Listrik yang Disediakan* | | | | 12 Laporan | 15.000.000,00 | Kab. Blitar, Udanawu, Semua Kel/Desa | DANA ALOKASI UMUM (DAU) | - | - | - | | 0,00 | KECAMATAN UDANAWU |
| | 7.01.01.2.08.0004 | Penyediaan Jasa Pelayanan Umum Kantor | | | | | | | | | | | | | | |
| | | | *Jumlah Laporan Penyediaan Jasa Pelayanan Umum Kantor yang Disediakan* | | | | 12 Laporan | 98.000.000,00 | Kab. Blitar, Udanawu, Semua Kel/Desa | DANA ALOKASI UMUM (DAU) | - | - | - | | 0,00 | KECAMATAN UDANAWU |
| | 7.01.01.2.09 | Pemeliharaan Barang Milik Daerah Penunjang Urusan Pemerintahan Daerah | - | - | | | - | 196.000.000,00 | | | - | - | - | - | 0,00 | KECAMATAN UDANAWU |
| | 7.01.01.2.09.0001 | Penyediaan Jasa Pemeliharaan, Biaya Pemeliharaan, dan Pajak Kendaraan Perorangan Dinas atau Kendaraan Dinas Jabatan | | | | | | | | | | | | | | |

| NO | KODE | URUSAN / BIDANG URUSAN / PROGRAM / KEGIATAN / SUB KEGIATAN | INDIKATOR PROGRAM / KEGIATAN / SUB KEGIATAN | TARGET AKHIR PERIODE RENSTRA OPD | REALISASI CAPAIAN RENJA OPD TAHUN 2024 | PRAKIRAAN CAPAIAN TARGET RENJA OPD TAHUN 2025 | CAPAIAN KINERJA DAN KERANGKA PENDANAAN | | | | | | KELOMPOK SASARAN | PRAKIRAAN MAJU RENCANA TAHUN 2027 | | PERANGKAT DAERAH PENANGGUNG JAWAB |
|---|---|---|---|---|---|---|---|---|---|---|---|---|---|---|---|---|
| | | | | | | | TARGET 2026 | PAGU INDIKATIF (Rp) | LOKASI | SUMBER DANA | PRIORITAS | | | TARGET | PAGU INDIKATIF (Rp) | |
| | | | | | | | | | | | NASIONAL | DAERAH | | | | |
| 1 | 2 | 3 | 4 | 5 | 6 | 7 | 8 | 9 | 10 | 11 | 12 | 13 | 14 | 15 | 16 | 17 |
| | | | *Jumlah Kendaraan Perorangan Dinas atau Kendaraan Dinas Jabatan yang Dipelihara dan dibayarkan Pajaknya* | | | | 12 Unit | 125.000.000,00 | Kab. Blitar, Udanawu, Semua Kel/Desa | DANA ALOKASI UMUM (DAU) | - | - | - | | 0,00 | KECAMATAN UDANAWU |
| | 7.01.01.2.09.0006 | Pemeliharaan Peralatan dan Mesin Lainnya | | | | | | | | | | | | | | |
| | | | *Jumlah Peralatan dan Mesin Lainnya yang Dipelihara* | | | | 6 Unit | 11.000.000,00 | Kab. Blitar, Udanawu, Semua Kel/Desa | DANA ALOKASI UMUM (DAU) | - | - | - | | 0,00 | KECAMATAN UDANAWU |
| | 7.01.01.2.09.0009 | Pemeliharaan/Rehabilitasi Gedung Kantor dan Bangunan Lainnya | | | | | | | | | | | | | | |
| | | | *Jumlah Gedung Kantor dan Bangunan Lainnya yang Dipelihara/Direhabilitasi* | | | | 1 Unit | 60.000.000,00 | Kab. Blitar, Udanawu, Semua Kel/Desa | DANA ALOKASI UMUM (DAU) | - | - | - | | 0,00 | KECAMATAN UDANAWU |
| 2. | **7.01.02** | **PROGRAM PENYELENGGARAAN PEMERINTAHAN DAN PELAYANAN PUBLIK** | **-** | **-** | | | **-** | **48.263.300,00** | | | | | | **-** | **0,00** | |
| | 7.01.02.2.01 | Koordinasi Penyelenggaraan Kegiatan<br><br>Pemerintahan di Tingkat Kecamatan | - | - | | | - | 30.000.000,00 | | | - | - | - | - | 0,00 | KECAMATAN UDANAWU |
| | 7.01.02.2.01.0001 | Koordinasi/Sinergi Perencanaan dan Pelaksanaan Kegiatan Pemerintahan dengan Perangkat Daerah dan Instansi Vertikal Terkait | | | | | | | | | | | | | | |
| | | | *Jumlah Laporan Koordinasi/Sinergi Perencanaan dan Pelaksanaan Kegiatan Pemerintahan dengan Perangkat Daerah dan Instansi Vertikal Terkait* | | | | 14 Laporan | 30.000.000,00 | Kab. Blitar, Udanawu, Semua Kel/Desa | DANA ALOKASI UMUM (DAU) | - | - | - | | 0,00 | KECAMATAN UDANAWU |
| | 7.01.02.2.02 | Penyelenggaraan Urusan Pemerintahan yang Tidak Dilaksanakan oleh Unit Kerja Perangkat Daerah yang Ada di Kecamatan | - | - | | | - | 12.000.000,00 | | | - | - | - | - | 0,00 | KECAMATAN UDANAWU |
| | 7.01.02.2.02.0002 | Fasilitasi Percepatan Pencapaian Standar Pelayanan Minimal di Wilayah Kecamatan | | | | | | | | | | | | | | |
| | | | *Jumlah Laporan Fasilitasi Percepatan Pencapaian Standar Pelayanan Minimal di Wilayah Kecamatan* | | | | 14 Laporan | 12.000.000,00 | Kab. Blitar, Udanawu, Semua Kel/Desa | DANA ALOKASI UMUM (DAU) | - | - | - | | 0,00 | KECAMATAN UDANAWU |
| | 7.01.02.2.04 | Pelaksanaan Urusan Pemerintahan yang Dilimpahkan kepada Camat | - | - | | | - | 6.263.300,00 | | | - | - | - | - | 0,00 | KECAMATAN UDANAWU |
| | 7.01.02.2.04.0003 | Pelaksanaan Urusan Pemerintahan yang Terkait dengan Kewenangan Lain yang Dilimpahkan | | | | | | | | | | | | | | |
| | | | *Jumlah Laporan Pelaksanaan Kewenangan Lain yang Dilimpahkan* | | | | 35 Laporan | 6.263.300,00 | Kab. Blitar, Udanawu, Semua Kel/Desa | DANA ALOKASI UMUM (DAU) | - | - | - | | 0,00 | KECAMATAN UDANAWU |

| NO | KODE | URUSAN / BIDANG URUSAN / PROGRAM / KEGIATAN / SUB KEGIATAN | INDIKATOR PROGRAM / KEGIATAN / SUB KEGIATAN | TARGET AKHIR PERIODE RENSTRA OPD | REALISASI CAPAIAN RENJA OPD TAHUN 2024 | PRAKIRAAN CAPAIAN TARGET RENJA OPD TAHUN 2025 | CAPAIAN KINERJA DAN KERANGKA PENDANAAN | | | | | | KELOMPOK SASARAN | PRAKIRAAN MAJU RENCANA TAHUN 2027 | | PERANGKAT DAERAH PENANGGUNG JAWAB |
|---|---|---|---|---|---|---|---|---|---|---|---|---|---|---|---|---|
| | | | | | | | TARGET 2026 | PAGU INDIKATIF (Rp) | LOKASI | SUMBER DANA | PRIORITAS | | | TARGET | PAGU INDIKATIF (Rp) | |
| | | | | | | | | | | | NASIONAL | DAERAH | | | | |
| 1 | 2 | 3 | 4 | 5 | 6 | 7 | 8 | 9 | 10 | 11 | 12 | 13 | 14 | 15 | 16 | 17 |
| 3. | **7.01.03** | **PROGRAM PEMBERDAYAAN MASYARAKAT DESA DAN KELURAHAN** | **-** | **-** | | | **-** | **105.000.000,00** | | | | | | **-** | **0,00** | |
| | 7.01.03.2.01 | Koordinasi Kegiatan Pemberdayaan Desa | - | - | | | - | 75.000.000,00 | | | - | - | - | - | 0,00 | KECAMATAN UDANAWU |
| | 7.01.03.2.01.0001 | Peningkatan Partisipasi Masyarakat dalam Forum Musyawarah Perencanaan Pembangunan di Desa | | | | | | | | | | | | | | |
| | | | *Jumlah Lembaga Kemasyarakatan yang Berpartisipasi dalam Forum Musyawarah Perencanaan Pembangunan di Desa* | | | | 12 Lembaga Kemasyarakatan | 25.000.000,00 | Kab. Blitar, Udanawu, Semua Kel/Desa | DANA ALOKASI UMUM (DAU) | - | - | - | | 0,00 | KECAMATAN UDANAWU |
| | 7.01.03.2.01.0002 | Sinkronisasi Program Kerja dan Kegiatan Pemberdayaan Masyarakat yang Dilakukan oleh Pemerintah dan Swasta di Wilayah Kerja Kecamatan | | | | | | | | | | | | | | |
| | | | *Jumlah Dokumen Sinkronisasi Program Kerja dan Kegiatan Pemberdayaan Masyarakat yang Dilakukan oleh Pemerintah dan Swasta di Wilayah Kerja Kecamatan* | | | | 42 Dokumen | 50.000.000,00 | Kab. Blitar, Udanawu, Semua Kel/Desa | DANA ALOKASI UMUM (DAU) | - | - | - | | 0,00 | KECAMATAN UDANAWU |
| | 7.01.03.2.06 | Pemberdayaan dan Kesejahteraan Keluarga Tingkat Kecamatan dan Kelurahan | - | - | | | - | 30.000.000,00 | | | - | - | - | - | 0,00 | KECAMATAN UDANAWU |
| | 7.01.03.2.06.0001 | Pembentukan dan Penumbuhan Karakter Keluarga Melalui Peningkatan Kesadaran Masyarakat akan Pentingnya Penghayatan dan Pengamalan Pancasila dalam Semua Aspek Kehidupan Bermasyarakat, Berbangsa, dan Bernegara | | | | | | | | | | | | | | |
| | | | *Jumlah Keluarga yang Mengikuti Pembentukan dan Penumbuhan Karakter Keluarga Melalui Peningkatan Kesadaran Masyarakat akan Pentingnya Penghayatan dan Pengamalan Pancasila dalam Semua Aspek Kehidupan Bermasyarakat, Berbangsa, dan Bernegara* | | | | 240 Keluarga | 30.000.000,00 | Kab. Blitar, Udanawu, Semua Kel/Desa | DANA ALOKASI UMUM (DAU) | - | - | - | | 0,00 | KECAMATAN UDANAWU |
| 4. | **7.01.04** | **PROGRAM KOORDINASI KETENTRAMAN DAN KETERTIBAN UMUM** | **-** | **-** | | | **-** | **150.000.000,00** | | | | | | **-** | **0,00** | |
| | 7.01.04.2.01 | Koordinasi Upaya Penyelenggaraan Ketenteraman dan Ketertiban Umum | - | - | | | - | 125.000.000,00 | | | - | - | - | - | 0,00 | KECAMATAN UDANAWU |
| | 7.01.04.2.01.0001 | Sinergitas dengan Kepolisian Negara Republik Indonesia, Tentara Nasional Indonesia dan Instansi Vertikal di Wilayah Kecamatan | | | | | | | | | | | | | | |
| | | | *Jumlah Laporan Hasil Sinergitas dengan Kepolisian Negara Republik Indonesia, Tentara Nasional Indonesia dan Instansi Vertikal di Wilayah Kecamatan* | | | | 3 Laporan | 100.000.000,00 | Kab. Blitar, Udanawu, Semua Kel/Desa | DANA ALOKASI UMUM (DAU) | - | - | - | | 0,00 | KECAMATAN UDANAWU |
| | 7.01.04.2.01.0002 | Harmonisasi Hubungan dengan Tokoh Agama dan Tokoh Masyarakat | | | | | | | | | | | | | | |

| NO | KODE | URUSAN / BIDANG URUSAN / PROGRAM / KEGIATAN / SUB KEGIATAN | INDIKATOR PROGRAM / KEGIATAN / SUB KEGIATAN | TARGET AKHIR PERIODE RENSTRA OPD | REALISASI CAPAIAN RENJA OPD TAHUN 2024 | PRAKIRAAN CAPAIAN TARGET RENJA OPD TAHUN 2025 | CAPAIAN KINERJA DAN KERANGKA PENDANAAN | | | | | | KELOMPOK SASARAN | PRAKIRAAN MAJU RENCANA TAHUN 2027 | | PERANGKAT DAERAH PENANGGUNG JAWAB |
|---|---|---|---|---|---|---|---|---|---|---|---|---|---|---|---|---|
| | | | | | | | TARGET 2026 | PAGU INDIKATIF (Rp) | LOKASI | SUMBER DANA | PRIORITAS | | | TARGET | PAGU INDIKATIF (Rp) | |
| | | | | | | | | | | | NASIONAL | DAERAH | | | | |
| 1 | 2 | 3 | 4 | 5 | 6 | 7 | 8 | 9 | 10 | 11 | 12 | 13 | 14 | 15 | 16 | 17 |
| | | | *Jumlah Laporan Pelaksanaan Harmonisasi Hubungan dengan Tokoh Agama dan Tokoh Masyarakat* | | | | 8 Laporan | 25.000.000,00 | Kab. Blitar, Udanawu, Semua Kel/Desa | DANA ALOKASI UMUM (DAU) | - | - | - | | 0,00 | KECAMATAN UDANAWU |
| | 7.01.04.2.02 | Koordinasi Penerapan dan Penegakan Peraturan Daerah dan Peraturan Kepala Daerah | - | - | | | - | 25.000.000,00 | | | - | - | - | - | 0,00 | KECAMATAN UDANAWU |
| | 7.01.04.2.02.0001 | Koordinasi/Sinergi dengan Perangkat Daerah yang Tugas dan Fungsinya di Bidang Penegakan Peraturan Perundang-Undangan dan/atau Kepolisian Negara Republik Indonesia | | | | | | | | | | | | | | |
| | | | *Jumlah Laporan Koordinasi/Sinergi dengan Perangkat Daerah yang Tugas dan Fungsinya di Bidang Penegakan Peraturan Perundang-Undangan dan/atau Kepolisian Negara Republik Indonesia* | | | | 4 Laporan | 25.000.000,00 | Kab. Blitar, Udanawu, Semua Kel/Desa | DANA ALOKASI UMUM (DAU) | - | - | - | | 0,00 | KECAMATAN UDANAWU |
| 5. | **7.01.05** | **PROGRAM PENYELENGGARAAN URUSAN PEMERINTAHAN UMUM** | **-** | **-** | | | **-** | **72.000.000,00** | | | | | | **-** | **0,00** | |
| | 7.01.05.2.01 | Penyelenggaraan Urusan Pemerintahan Umum Sesuai Penugasan Kepala Daerah | - | - | | | - | 72.000.000,00 | | | - | - | - | - | 0,00 | KECAMATAN UDANAWU |
| | 7.01.05.2.01.0003 | Pembinaan Persatuan dan Kesatuan Bangsa | | | | | | | | | | | | | | |
| | | | *Jumlah Orang yang Mengikuti Pembinaan Persatuan dan Kesatuan Bangsa* | | | | 8 Orang | 30.000.000,00 | Kab. Blitar, Udanawu, Semua Kel/Desa | DANA ALOKASI UMUM (DAU) | - | - | - | | 0,00 | KECAMATAN UDANAWU |
| | 7.01.05.2.01.0004 | Pembinaan Kerukunan Antar Suku dan Intra Suku, Umat Beragama, Ras, dan Golongan Lainnya Guna Mewujudkan Stabilitas Keamanan Lokal, Regional, dan Nasional | | | | | | | | | | | | | | |
| | | | *Jumlah Orang yang Mengikuti Pembinaan Kerukunan Antar Suku dan Intra Suku , Umat Beragama, Ras, dan Golongan Lainnya Guna Mewujudkan Stabilitas Keamanan Lokal, Regional, dan Nasional* | | | | 3 Orang | 30.000.000,00 | Kab. Blitar, Udanawu, Semua Kel/Desa | DANA ALOKASI UMUM (DAU) | - | - | - | | 0,00 | KECAMATAN UDANAWU |
| | 7.01.05.2.01.0008 | Pelaksanaan Tugas Forum Koordinasi Pimpinan di Kecamatan | | | | | | | | | | | | | | |
| | | | *Jumlah Dokumen Tugas Forum Koordinasi Pimpinan di Kecamatan* | | | | 8 Dokumen | 12.000.000,00 | Kab. Blitar, Udanawu, Semua Kel/Desa | DANA ALOKASI UMUM (DAU) | - | - | - | | 0,00 | KECAMATAN UDANAWU |
| 6. | **7.01.06** | **PROGRAM PEMBINAAN DAN PENGAWASAN PEMERINTAHAN DESA** | **-** | **-** | | | **-** | **93.000.000,00** | | | | | | **-** | **0,00** | |
| | 7.01.06.2.01 | Fasilitasi, Rekomendasi dan Koordinasi<br><br>Pembinaan dan Pengawasan Pemerintahan Desa | - | - | | | - | 93.000.000,00 | | | - | - | - | - | 0,00 | KECAMATAN UDANAWU |

| NO | KODE | URUSAN / BIDANG URUSAN / PROGRAM / KEGIATAN / SUB KEGIATAN | INDIKATOR PROGRAM / KEGIATAN / SUB KEGIATAN | TARGET AKHIR PERIODE RENSTRA OPD | REALISASI CAPAIAN RENJA OPD TAHUN 2024 | PRAKIRAAN CAPAIAN TARGET RENJA OPD TAHUN 2025 | CAPAIAN KINERJA DAN KERANGKA PENDANAAN | | | | | | KELOMPOK SASARAN | PRAKIRAAN MAJU RENCANA TAHUN 2027 | | PERANGKAT DAERAH PENANGGUNG JAWAB |
|---|---|---|---|---|---|---|---|---|---|---|---|---|---|---|---|---|
| | | | | | | | TARGET 2026 | PAGU INDIKATIF (Rp) | LOKASI | SUMBER DANA | PRIORITAS | | | TARGET | PAGU INDIKATIF (Rp) | |
| | | | | | | | | | | | NASIONAL | DAERAH | | | | |
| 1 | 2 | 3 | 4 | 5 | 6 | 7 | 8 | 9 | 10 | 11 | 12 | 13 | 14 | 15 | 16 | 17 |
| | 7.01.06.2.01.0001 | Fasilitasi Penyusunan Peraturan Desa dan<br><br>Peraturan Kepala Desa | | | | | | | | | | | | | | |
| | | | *Jumlah Dokumen yang Difasilitasi dalam rangka Penyusunan Peraturan Desa dan Peraturan Kepala Desa* | | | | 12 Dokumen | 25.000.000,00 | Kab. Blitar, Udanawu, Semua Kel/Desa | DANA ALOKASI UMUM (DAU) | - | - | - | | 0,00 | KECAMATAN UDANAWU |
| | 7.01.06.2.01.0002 | Fasilitasi Administrasi Tata Pemerintahan Desa | | | | | | | | | | | | | | |
| | | | *Jumlah Dokumen yang Difasilitasi dalam rangka Administrasi Tata Pemerintahan Desa* | | | | 12 Dokumen | 25.000.000,00 | Kab. Blitar, Udanawu, Semua Kel/Desa | DANA ALOKASI UMUM (DAU) | - | - | - | | 0,00 | KECAMATAN UDANAWU |
| | 7.01.06.2.01.0016 | Fasilitasi Penyusunan Program dan Pelaksanaan Pemberdayaan Masyarakat Desa | | | | | | | | | | | | | | |
| | | | *Jumlah Dokumen Fasilitasi dalam rangka Program dan Pelaksanaan Pemberdayaan Masyarakat Desa* | | | | 1 Dokumen | 23.000.000,00 | Kab. Blitar, Udanawu, Semua Kel/Desa | DANA ALOKASI UMUM (DAU) | - | - | - | | 0,00 | KECAMATAN UDANAWU |
| | 7.01.06.2.01.0017 | Koordinasi Pendampingan Desa di Wilayahnya | | | | | | | | | | | | | | |
| | | | *Jumlah Laporan Hasil Koordinasi Pendampingan Desa di Wilayahnya* | | | | 8 Laporan | 20.000.000,00 | Kab. Blitar, Udanawu, Semua Kel/Desa | DANA ALOKASI UMUM (DAU) | - | - | - | | 0,00 | KECAMATAN UDANAWU |
| | | **BADAN KESATUAN BANGSA DAN POLITIK** | | | | | | **9.393.698.944,00** | | | | | | | **10.333.068.841,00** | |
| | **8** | **UNSUR PEMERINTAHAN UMUM** | | | | | | **9.393.698.944,00** | | | | | | | **10.333.068.841,00** | |
| | **8.01** | **KESATUAN BANGSA DAN POLITIK** | | | | | | **9.393.698.944,00** | | | | | | | **10.333.068.841,00** | |
| 1. | **8.01.01** | **PROGRAM PENUNJANG URUSAN PEMERINTAHAN DAERAH KABUPATEN/KOTA** | **-** | **-** | | | **-** | **3.564.367.712,00** | | | | | | **-** | **3.920.804.484,00** | |
| | 8.01.01.2.01 | Perencanaan, Penganggaran, dan Evaluasi Kinerja Perangkat Daerah | - | - | | | - | 7.334.200,00 | | | - | PP5: PENINGKATAN KETENTRAMAN, KETERTIBAN UMUM, DAN KUALITAS PELAYANAN PUBLIK | - | - | 8.067.620,00 | BADAN KESATUAN BANGSA DAN POLITIK |
| | 8.01.01.2.01.0007 | Evaluasi Kinerja Perangkat Daerah | | | | | | | | | | | | | | |
| | | | *Jumlah Laporan Evaluasi Kinerja Perangkat Daerah* | | | | 3 Laporan | 7.334.200,00 | - | DANA ALOKASI UMUM (DAU) | - | PP5: PENINGKATAN KETENTRAMAN, KETERTIBAN UMUM, DAN KUALITAS PELAYANAN PUBLIK | - | | 8.067.620,00 | BADAN KESATUAN BANGSA DAN POLITIK |

| NO | KODE | URUSAN / BIDANG URUSAN / PROGRAM / KEGIATAN / SUB KEGIATAN | INDIKATOR PROGRAM / KEGIATAN / SUB KEGIATAN | TARGET AKHIR PERIODE RENSTRA OPD | REALISASI CAPAIAN RENJA OPD TAHUN 2024 | PRAKIRAAN CAPAIAN TARGET RENJA OPD TAHUN 2025 | CAPAIAN KINERJA DAN KERANGKA PENDANAAN | | | | | | KELOMPOK SASARAN | PRAKIRAAN MAJU RENCANA TAHUN 2027 | | PERANGKAT DAERAH PENANGGUNG JAWAB |
|---|---|---|---|---|---|---|---|---|---|---|---|---|---|---|---|---|
| | | | | | | | TARGET 2026 | PAGU INDIKATIF (Rp) | LOKASI | SUMBER DANA | PRIORITAS | | | TARGET | PAGU INDIKATIF (Rp) | |
| | | | | | | | | | | | NASIONAL | DAERAH | | | | |
| 1 | 2 | 3 | 4 | 5 | 6 | 7 | 8 | 9 | 10 | 11 | 12 | 13 | 14 | 15 | 16 | 17 |
| | 8.01.01.2.02 | Administrasi Keuangan Perangkat Daerah | - | - | | | - | 2.517.401.100,00 | | | - | PP5: PENINGKATAN KETENTRAMAN, KETERTIBAN UMUM, DAN KUALITAS PELAYANAN PUBLIK | - | - | 2.769.141.210,00 | BADAN KESATUAN BANGSA DAN POLITIK |
| | 8.01.01.2.02.0001 | Penyediaan Gaji dan Tunjangan ASN | | | | | | | | | | | | | | |
| | | | *Jumlah Orang yang Menerima Gaji dan Tunjangan ASN* | | | | 24 Orang/bulan | 2.475.211.100,00 | Kab. Blitar, Semua Kecamatan, Semua Kel/Desa | DANA ALOKASI UMUM (DAU) | - | PP5: PENINGKATAN KETENTRAMAN, KETERTIBAN UMUM, DAN KUALITAS PELAYANAN PUBLIK | - | | 2.722.732.210,00 | BADAN KESATUAN BANGSA DAN POLITIK |
| | 8.01.01.2.02.0003 | Pelaksanaan Penatausahaan dan<br>Pengujian/Verifikasi Keuangan SKPD | | | | | | | | | | | | | | |
| | | | *Jumlah Dokumen Penatausahaan dan Pengujian/Verifikasi Keuangan SKPD* | | | | 3 Dokumen | 26.910.000,00 | Kab. Blitar, Semua Kecamatan, Semua Kel/Desa | DANA ALOKASI UMUM (DAU) | - | PP5: PENINGKATAN KETENTRAMAN, KETERTIBAN UMUM, DAN KUALITAS PELAYANAN PUBLIK | - | | 29.601.000,00 | BADAN KESATUAN BANGSA DAN POLITIK |
| | 8.01.01.2.02.0004 | Koordinasi dan Pelaksanaan Akuntansi SKPD | | | | | | | | | | | | | | |
| | | | *Jumlah Dokumen Koordinasi dan Pelaksanaan Akuntansi SKPD* | | | | 3 Dokumen | 15.280.000,00 | Kab. Blitar, Semua Kecamatan, Semua Kel/Desa | DANA ALOKASI UMUM (DAU) | - | PP5: PENINGKATAN KETENTRAMAN, KETERTIBAN UMUM, DAN KUALITAS PELAYANAN PUBLIK | - | | 16.808.000,00 | BADAN KESATUAN BANGSA DAN POLITIK |
| | 8.01.01.2.05 | Administrasi Kepegawaian Perangkat Daerah | - | - | | | - | 53.290.200,00 | | | - | PP5: PENINGKATAN KETENTRAMAN, KETERTIBAN UMUM, DAN KUALITAS PELAYANAN PUBLIK | - | - | 58.619.220,00 | BADAN KESATUAN BANGSA DAN POLITIK |
| | 8.01.01.2.05.0005 | Monitoring, Evaluasi, dan Penilaian Kinerja Pegawai | | | | | | | | | | | | | | |

| NO | KODE | URUSAN / BIDANG URUSAN / PROGRAM / KEGIATAN / SUB KEGIATAN | INDIKATOR PROGRAM / KEGIATAN / SUB KEGIATAN | TARGET AKHIR PERIODE RENSTRA OPD | REALISASI CAPAIAN RENJA OPD TAHUN 2024 | PRAKIRAAN CAPAIAN TARGET RENJA OPD TAHUN 2025 | CAPAIAN KINERJA DAN KERANGKA PENDANAAN | | | | | | KELOMPOK SASARAN | PRAKIRAAN MAJU RENCANA TAHUN 2027 | | PERANGKAT DAERAH PENANGGUNG JAWAB |
|---|---|---|---|---|---|---|---|---|---|---|---|---|---|---|---|---|
| | | | | | | | TARGET 2026 | PAGU INDIKATIF (Rp) | LOKASI | SUMBER DANA | PRIORITAS | | | TARGET | PAGU INDIKATIF (Rp) | |
| | | | | | | | | | | | NASIONAL | DAERAH | | | | |
| 1 | 2 | 3 | 4 | 5 | 6 | 7 | 8 | 9 | 10 | 11 | 12 | 13 | 14 | 15 | 16 | 17 |
| | | | *Jumlah Dokumen Monitoring, Evaluasi, dan Penilaian Kinerja Pegawai* | | | | 3 Dokumen | 14.151.000,00 | Kab. Blitar, Semua Kecamatan, Semua Kel/Desa | DANA ALOKASI UMUM (DAU) | - | PP5: PENINGKATAN KETENTRAMAN, KETERTIBAN UMUM, DAN KUALITAS PELAYANAN PUBLIK | - | | 15.566.100,00 | BADAN KESATUAN BANGSA DAN POLITIK |
| | 8.01.01.2.05.0009 | Pendidikan dan Pelatihan Pegawai Berdasarkan Tugas dan Fungsi | | | | | | | | | | | | | | |
| | | | *Jumlah Pegawai Berdasarkan Tugas dan Fungsi yang Mengikuti Pendidikan dan Pelatihan* | | | | 5 Orang | 39.139.200,00 | Kab. Blitar, Semua Kecamatan, Semua Kel/Desa | DANA ALOKASI UMUM (DAU) | - | PP5: PENINGKATAN KETENTRAMAN, KETERTIBAN UMUM, DAN KUALITAS PELAYANAN PUBLIK | - | | 43.053.120,00 | BADAN KESATUAN BANGSA DAN POLITIK |
| | 8.01.01.2.06 | Administrasi Umum Perangkat Daerah | - | - | | | - | 599.229.996,00 | | | - | PP5: PENINGKATAN KETENTRAMAN, KETERTIBAN UMUM, DAN KUALITAS PELAYANAN PUBLIK | - | - | 659.152.996,00 | BADAN KESATUAN BANGSA DAN POLITIK |
| | 8.01.01.2.06.0002 | Penyediaan Peralatan dan Perlengkapan Kantor | | | | | | | | | | | | | | |
| | | | *Jumlah Paket Peralatan dan Perlengkapan Kantor yang Disediakan* | | | | 4 Paket | 201.545.080,00 | Kab. Blitar, Semua Kecamatan, Semua Kel/Desa | DANA ALOKASI UMUM (DAU) | - | PP5: PENINGKATAN KETENTRAMAN, KETERTIBAN UMUM, DAN KUALITAS PELAYANAN PUBLIK | - | | 221.699.588,00 | BADAN KESATUAN BANGSA DAN POLITIK |
| | 8.01.01.2.06.0009 | Penyelenggaraan Rapat Koordinasi dan Konsultasi SKPD | | | | | | | | | | | | | | |
| | | | *Jumlah Laporan Penyelenggaraan Rapat Koordinasi dan Konsultasi SKPD* | | | | 11 Laporan | 397.684.916,00 | Kab. Blitar, Semua Kecamatan, Semua Kel/Desa | DANA ALOKASI UMUM (DAU) | - | PP5: PENINGKATAN KETENTRAMAN, KETERTIBAN UMUM, DAN KUALITAS PELAYANAN PUBLIK | - | | 437.453.408,00 | BADAN KESATUAN BANGSA DAN POLITIK |

| NO | KODE | URUSAN / BIDANG URUSAN / PROGRAM / KEGIATAN / SUB KEGIATAN | INDIKATOR PROGRAM / KEGIATAN / SUB KEGIATAN | TARGET AKHIR PERIODE RENSTRA OPD | REALISASI CAPAIAN RENJA OPD TAHUN 2024 | PRAKIRAAN CAPAIAN TARGET RENJA OPD TAHUN 2025 | CAPAIAN KINERJA DAN KERANGKA PENDANAAN | | | | | | KELOMPOK SASARAN | PRAKIRAAN MAJU RENCANA TAHUN 2027 | | PERANGKAT DAERAH PENANGGUNG JAWAB |
|---|---|---|---|---|---|---|---|---|---|---|---|---|---|---|---|---|
| | | | | | | | TARGET 2026 | PAGU INDIKATIF (Rp) | LOKASI | SUMBER DANA | PRIORITAS | | | TARGET | PAGU INDIKATIF (Rp) | |
| | | | | | | | | | | | NASIONAL | DAERAH | | | | |
| 1 | 2 | 3 | 4 | 5 | 6 | 7 | 8 | 9 | 10 | 11 | 12 | 13 | 14 | 15 | 16 | 17 |
| | 8.01.01.2.08 | Penyediaan Jasa Penunjang Urusan Pemerintahan Daerah | - | - | | | - | 344.567.216,00 | | | - | PP5: PENINGKATAN KETENTRAMAN, KETERTIBAN UMUM, DAN KUALITAS PELAYANAN PUBLIK | - | - | 379.023.938,00 | BADAN KESATUAN BANGSA DAN POLITIK |
| | 8.01.01.2.08.0004 | Penyediaan Jasa Pelayanan Umum Kantor | | | | | | | | | | | | | | |
| | | | *Jumlah Laporan Penyediaan Jasa Pelayanan Umum Kantor yang Disediakan* | | | | 12 Laporan | 344.567.216,00 | Kab. Blitar, Semua Kecamatan, Semua Kel/Desa | DANA ALOKASI UMUM (DAU) | - | PP5: PENINGKATAN KETENTRAMAN, KETERTIBAN UMUM, DAN KUALITAS PELAYANAN PUBLIK | - | | 379.023.938,00 | BADAN KESATUAN BANGSA DAN POLITIK |
| | 8.01.01.2.09 | Pemeliharaan Barang Milik Daerah Penunjang Urusan Pemerintahan Daerah | - | - | | | - | 42.545.000,00 | | | - | PP5: PENINGKATAN KETENTRAMAN, KETERTIBAN UMUM, DAN KUALITAS PELAYANAN PUBLIK | - | - | 46.799.500,00 | BADAN KESATUAN BANGSA DAN POLITIK |
| | 8.01.01.2.09.0001 | Penyediaan Jasa Pemeliharaan, Biaya Pemeliharaan, dan Pajak Kendaraan Perorangan Dinas atau Kendaraan Dinas Jabatan | | | | | | | | | | | | | | |
| | | | *Jumlah Kendaraan Perorangan Dinas atau Kendaraan Dinas Jabatan yang Dipelihara dan dibayarkan Pajaknya* | | | | 29 Unit | 42.545.000,00 | Kab. Blitar, Semua Kecamatan, Semua Kel/Desa | DANA ALOKASI UMUM (DAU) | - | PP5: PENINGKATAN KETENTRAMAN, KETERTIBAN UMUM, DAN KUALITAS PELAYANAN PUBLIK | - | | 46.799.500,00 | BADAN KESATUAN BANGSA DAN POLITIK |
| 2. | **8.01.02** | **PROGRAM PENGUATAN IDEOLOGI PANCASILA DAN KARAKTER KEBANGSAAN** | **-** | **-** | | | **-** | **379.612.457,00** | | | | | | **-** | **417.573.703,00** | |
| | 8.01.02.2.01 | Perumusan Kebijakan Teknis dan Pemantapan Pelaksanaan Bidang Ideologi Pancasila dan Karakter Kebangsaan | - | - | | | - | 379.612.457,00 | | | - | PP5: PENINGKATAN KETENTRAMAN, KETERTIBAN UMUM, DAN KUALITAS PELAYANAN PUBLIK | - | - | 417.573.703,00 | BADAN KESATUAN BANGSA DAN POLITIK |
| | 8.01.02.2.01.0003 | Pelaksanaan Kebijakan di Bidang Ideologi Wawasan Kebangsaan, Bela Negara, Karakter Bangsa, Pembauran Kebangsaan, Bineka Tunggal Ika dan Sejarah Kebangsaan | | | | | | | | | | | | | | |

| NO | KODE | URUSAN / BIDANG URUSAN / PROGRAM / KEGIATAN / SUB KEGIATAN | INDIKATOR PROGRAM / KEGIATAN / SUB KEGIATAN | TARGET AKHIR PERIODE RENSTRA OPD | REALISASI CAPAIAN RENJA OPD TAHUN 2024 | PRAKIRAAN CAPAIAN TARGET RENJA OPD TAHUN 2025 | CAPAIAN KINERJA DAN KERANGKA PENDANAAN | | | | | | KELOMPOK SASARAN | PRAKIRAAN MAJU RENCANA TAHUN 2027 | | PERANGKAT DAERAH PENANGGUNG JAWAB |
|---|---|---|---|---|---|---|---|---|---|---|---|---|---|---|---|---|
| | | | | | | | TARGET 2026 | PAGU INDIKATIF (Rp) | LOKASI | SUMBER DANA | PRIORITAS | | | TARGET | PAGU INDIKATIF (Rp) | |
| | | | | | | | | | | | NASIONAL | DAERAH | | | | |
| 1 | 2 | 3 | 4 | 5 | 6 | 7 | 8 | 9 | 10 | 11 | 12 | 13 | 14 | 15 | 16 | 17 |
| | | | *Jumlah Orang yang Mengikuti Pelaksanaan Kebijakan di Bidang Ideologi Wawasan Kebangsaan, Bela Negara, Karakter Bangsa, Pembauran Kebangsaan, Bineka Tunggal Ika dan Sejarah Kebangsaan* | | | | 450 Orang | 162.891.400,00 | Kab. Blitar, Semua Kecamatan, Semua Kel/Desa | DANA ALOKASI UMUM (DAU) | - | PP5: PENINGKATAN KETENTRAMAN, KETERTIBAN UMUM, DAN KUALITAS PELAYANAN PUBLIK | - | | 179.180.540,00 | BADAN KESATUAN BANGSA DAN POLITIK |
| | 8.01.02.2.01.0005 | Pelaksanaan Monitoring Evaluasi dan Pelaporan di Bidang Ideologi Wawasan Kebangsaan, Bela Negara, Karakter Bangsa, Pembauran Kebangsaan, Bineka Tunggal Ika dan Sejarah Kebangsaan | | | | | | | | | | | | | | |
| | | | *Jumlah Laporan Hasil Monitoring Evaluasi dan Pelaporan di Bidang Ideologi Wawasan Kebangsaan, Bela Negara, Karakter Bangsa, Pembauran Kebangsaan, Bineka Tunggal Ika dan Sejarah Kebangsaan* | | | | 4 Laporan | 9.716.200,00 | - | DANA ALOKASI UMUM (DAU) | - | PP5: PENINGKATAN KETENTRAMAN, KETERTIBAN UMUM, DAN KUALITAS PELAYANAN PUBLIK | - | | 10.687.820,00 | BADAN KESATUAN BANGSA DAN POLITIK |
| | 8.01.02.2.01.0007 | Pembinaan terhadap aktivitas kepaskibrakaan dan Purnapaskibraka | | | | | | | | | | | | | | |
| | | | *Laporan Hasil Pembinaan Aktivitas Kepaskibrakaan dan Laporan Hasil Pembinaan Purnapaskibraka* | | | | 4 Dokumen | 67.901.999,00 | Kab. Blitar, Semua Kecamatan, Semua Kel/Desa | DANA ALOKASI UMUM (DAU) | - | PP5: PENINGKATAN KETENTRAMAN, KETERTIBAN UMUM, DAN KUALITAS PELAYANAN PUBLIK | - | | 74.692.199,00 | BADAN KESATUAN BANGSA DAN POLITIK |
| | 8.01.02.2.01.0008 | Pembentukan Paskibraka | | | | | | | | | | | | | | |
| | | | *Jumlah Paskibraka* | | | | 78 Orang | 139.102.858,00 | Kab. Blitar, Semua Kecamatan, Semua Kel/Desa | DANA ALOKASI UMUM (DAU) | - | PP5: PENINGKATAN KETENTRAMAN, KETERTIBAN UMUM, DAN KUALITAS PELAYANAN PUBLIK | - | | 153.013.144,00 | BADAN KESATUAN BANGSA DAN POLITIK |
| 3. | **8.01.03** | **PROGRAM PENINGKATAN PERAN PARTAI POLITIK DAN LEMBAGA PENDIDIKAN MELALUI PENDIDIKAN POLITIK DAN PENGEMBANGAN ETIKA SERTA BUDAYA POLITIK** | **-** | **-** | | | **-** | **1.166.467.567,00** | | | | | | **-** | **1.283.114.324,00** | |

| NO | KODE | URUSAN / BIDANG URUSAN / PROGRAM / KEGIATAN / SUB KEGIATAN | INDIKATOR PROGRAM / KEGIATAN / SUB KEGIATAN | TARGET AKHIR PERIODE RENSTRA OPD | REALISASI CAPAIAN RENJA OPD TAHUN 2024 | PRAKIRAAN CAPAIAN TARGET RENJA OPD TAHUN 2025 | CAPAIAN KINERJA DAN KERANGKA PENDANAAN | | | | | | KELOMPOK SASARAN | PRAKIRAAN MAJU RENCANA TAHUN 2027 | | PERANGKAT DAERAH PENANGGUNG JAWAB |
|---|---|---|---|---|---|---|---|---|---|---|---|---|---|---|---|---|
| | | | | | | | TARGET 2026 | PAGU INDIKATIF (Rp) | LOKASI | SUMBER DANA | PRIORITAS | | | TARGET | PAGU INDIKATIF (Rp) | |
| | | | | | | | | | | | NASIONAL | DAERAH | | | | |
| 1 | 2 | 3 | 4 | 5 | 6 | 7 | 8 | 9 | 10 | 11 | 12 | 13 | 14 | 15 | 16 | 17 |
| | 8.01.03.2.01 | Perumusan Kebijakan Teknis dan Pemantapan Pelaksanaan Bidang Pendidikan Politik, Etika Budaya Politik, Peningkatan Demokrasi, Fasilitasi Kelembagaan Pemerintahan, Perwakilan dan Partai Politik, Pemilihan Umum/Pemilihan Umum Kepala Daerah, serta Pemantauan Situasi Politik | - | - | | | - | 1.166.467.567,00 | | | - | PP5: PENINGKATAN KETENTRAMAN, KETERTIBAN UMUM, DAN KUALITAS PELAYANAN PUBLIK | - | - | 1.283.114.324,00 | BADAN KESATUAN BANGSA DAN POLITIK |
| | 8.01.03.2.01.0003 | Pelaksanaan Kebijakan di Bidang Pendidikan Politik, Etika Budaya Politik, Peningkatan Demokrasi, Fasilitasi Kelembagaan Pemerintahan, Perwakilan dan Partai Politik, Pemilihan Umum/Pemilihan Umum Kepala Daerah, serta Pemantauan Situasi Politik di Daerah | | | | | | | | | | | | | | |
| | | | *Jumlah Orang yang Mengikuti Pelaksanaan Kebijakan di Bidang Pendidikan Politik, Etika Budaya Politik, Peningkatan Demokrasi, Fasilitasi Kelembagaan Pemerintahan, Perwakilan dan Partai Politik, Pemilihan Umum/Pemilihan Umum Kepala Daerah, serta Pemantauan Situasi Politik di Daerah* | | | | 225 Orang | 172.773.600,00 | Kab. Blitar, Semua Kecamatan, Semua Kel/Desa | DANA ALOKASI UMUM (DAU) | - | PP5: PENINGKATAN KETENTRAMAN, KETERTIBAN UMUM, DAN KUALITAS PELAYANAN PUBLIK | - | | 190.050.960,00 | BADAN KESATUAN BANGSA DAN POLITIK |
| | 8.01.03.2.01.0005 | Pelaksanaan Monitoring, Evaluasi dan Pelaporan di Bidang Pendidikan Politik, Etika Budaya Politik, Peningkatan Demokrasi, Fasilitasi Kelembagaan Pemerintahan, Perwakilan dan Partai Politik, Pemilihan Umum/Pemilihan Umum Kepala Daerah, serta Pemantauan Situasi Politik di Daerah | | | | | | | | | | | | | | |
| | | | *Jumlah Laporan Hasil Monitoring, Evaluasi dan Pelaporan di Bidang Pendidikan Politik, Etika Budaya Politik, Peningkatan Demokrasi, Fasilitasi Kelembagaan Pemerintahan, Perwakilan dan Partai Politik, Pemilihan Umum/Pemilihan Umum Kepala Daerah, serta Pemantauan Situasi Politik di Daerah* | | | | 5 Laporan | 993.693.967,00 | Kab. Blitar, Semua Kecamatan, Semua Kel/Desa | DANA ALOKASI UMUM (DAU) | - | PP5: PENINGKATAN KETENTRAMAN, KETERTIBAN UMUM, DAN KUALITAS PELAYANAN PUBLIK | - | | 1.093.063.364,00 | BADAN KESATUAN BANGSA DAN POLITIK |
| 4. | **8.01.04** | **PROGRAM PEMBERDAYAAN DAN PENGAWASAN ORGANISASI KEMASYARAKATAN** | **-** | **-** | | | **-** | **2.948.130.828,00** | | | | | | **-** | **3.242.943.911,00** | |
| | 8.01.04.2.01 | Perumusan Kebijakan Teknis dan Pemantapan Pelaksanaan Bidang Pemberdayaan dan Pengawasan Organisasi Kemasyarakatan | - | - | | | - | 2.948.130.828,00 | | | - | PP5: PENINGKATAN KETENTRAMAN, KETERTIBAN UMUM, DAN KUALITAS PELAYANAN PUBLIK | - | - | 3.242.943.911,00 | BADAN KESATUAN BANGSA DAN POLITIK |
| | 8.01.04.2.01.0004 | Pelaksanaan Koordinasi di Bidang Pendaftaran Ormas, Pemberdayaan Ormas, Evaluasi dan Mediasi Sengketa Ormas, Pengawasan Ormas dan Ormas Asing di Daerah | | | | | | | | | | | | | | |

| NO | KODE | URUSAN / BIDANG URUSAN / PROGRAM / KEGIATAN / SUB KEGIATAN | INDIKATOR PROGRAM / KEGIATAN / SUB KEGIATAN | TARGET AKHIR PERIODE RENSTRA OPD | REALISASI CAPAIAN RENJA OPD TAHUN 2024 | PRAKIRAAN CAPAIAN TARGET RENJA OPD TAHUN 2025 | CAPAIAN KINERJA DAN KERANGKA PENDANAAN | | | | | | KELOMPOK SASARAN | PRAKIRAAN MAJU RENCANA TAHUN 2027 | | PERANGKAT DAERAH PENANGGUNG JAWAB |
|---|---|---|---|---|---|---|---|---|---|---|---|---|---|---|---|---|
| | | | | | | | TARGET 2026 | PAGU INDIKATIF (Rp) | LOKASI | SUMBER DANA | PRIORITAS | | | TARGET | PAGU INDIKATIF (Rp) | |
| | | | | | | | | | | | NASIONAL | DAERAH | | | | |
| 1 | 2 | 3 | 4 | 5 | 6 | 7 | 8 | 9 | 10 | 11 | 12 | 13 | 14 | 15 | 16 | 17 |
| | | | *Jumlah Orang yang Mengikuti Koordinasi di Bidang Pendaftaran Ormas, Pemberdayaan Ormas, Evaluasi dan Mediasi Sengketa Ormas, Pengawasan Ormas dan Ormas Asing di Daerah* | | | | 115 Orang | 62.562.581,00 | Kab. Blitar, Semua Kecamatan, Semua Kel/Desa | DANA ALOKASI UMUM (DAU) | - | PP5: PENINGKATAN KETENTRAMAN, KETERTIBAN UMUM, DAN KUALITAS PELAYANAN PUBLIK | - | | 68.818.839,00 | BADAN KESATUAN BANGSA DAN POLITIK |
| | 8.01.04.2.01.0005 | Pelaksanaan Monitoring, Evaluasi dan Pelaporan di Bidang Pendaftaran Ormas, Pemberdayaan Ormas, Evaluasi dan Mediasi Sengketa Ormas, Pengawasan Ormas dan Ormas Asing di Daerah | | | | | | | | | | | | | | |
| | | | *Jumlah Laporan Hasil Monitoring, Evaluasi dan Pelaporan di Bidang Pendaftaran Ormas, Pemberdayaan Ormas, Evaluasi dan Mediasi Sengketa Ormas, Pengawasan Ormas dan Ormas Asing di Daerah* | | | | 10 Laporan | 2.885.568.247,00 | - | - | - | - | - | | 3.174.125.072,00 | BADAN KESATUAN BANGSA DAN POLITIK |
| 5. | **8.01.05** | **PROGRAM PEMBINAAN DAN PENGEMBANGAN KETAHANAN EKONOMI, SOSIAL, DAN BUDAYA** | **-** | **-** | | | **-** | **598.896.165,00** | | | | | | **-** | **658.785.782,00** | |
| | 8.01.05.2.01 | Perumusan Kebijakan Teknis dan Pemantapan Pelaksanaan Bidang Ketahanan Ekonomi, Sosial dan Budaya | - | - | | | - | 598.896.165,00 | | | - | - | - | - | 658.785.782,00 | BADAN KESATUAN BANGSA DAN POLITIK |
| | 8.01.05.2.01.0004 | Pelaksanaan Koordinasi di Bidang Ketahanan Ekonomi, Sosial, Budaya dan Fasilitasi Pencegahan Penyalagunaan Narkotika, Fasilitasi Kerukunan Umat Beragama dan Penghayat Kepercayaan di Daerah | | | | | | | | | | | | | | |
| | | | - | | | | - | 593.896.665,00 | - | - | - | - | - | | 653.286.332,00 | BADAN KESATUAN BANGSA DAN POLITIK |
| | 8.01.05.2.01.0005 | Pelaksanaan Monitoring, Evaluasi dan Pelaporan di Bidang Ketahanan Ekonomi, Sosial, Budaya dan Fasilitasi Pencegahan Penyalagunaan Narkotika, Fasilitasi Kerukunan Umat Beragama dan Penghayat Kepercayaan di Daerah | | | | | | | | | | | | | | |
| | | | *Jumlah Laporan Hasil Monitoring, Evaluasi dan Pelaporan di Bidang Ketahanan Ekonomi, Sosial, Budaya dan Fasilitasi Pencegahan Penyalagunaan Narkotika, Fasilitasi Kerukunan Umat Beragama dan Penghayat Kepercayaan di Daerah* | | | | 3 Laporan | 4.999.500,00 | Kab. Blitar, Semua Kecamatan, Semua Kel/Desa | DANA ALOKASI UMUM (DAU) | - | PP5: PENINGKATAN KETENTRAMAN, KETERTIBAN UMUM, DAN KUALITAS PELAYANAN PUBLIK | - | | 5.499.450,00 | BADAN KESATUAN BANGSA DAN POLITIK |
| 6. | **8.01.06** | **PROGRAM PENINGKATAN KEWASPADAAN NASIONAL DAN PENINGKATAN KUALITAS DAN FASILITASI PENANGANAN KONFLIK SOSIAL** | **-** | **-** | | | **-** | **736.224.215,00** | | | | | | **-** | **809.846.637,00** | |

| NO | KODE | URUSAN / BIDANG URUSAN / PROGRAM / KEGIATAN / SUB KEGIATAN | INDIKATOR PROGRAM / KEGIATAN / SUB KEGIATAN | TARGET AKHIR PERIODE RENSTRA OPD | REALISASI CAPAIAN RENJA OPD TAHUN 2024 | PRAKIRAAN CAPAIAN TARGET RENJA OPD TAHUN 2025 | CAPAIAN KINERJA DAN KERANGKA PENDANAAN | | | | | | KELOMPOK SASARAN | PRAKIRAAN MAJU RENCANA TAHUN 2027 | | PERANGKAT DAERAH PENANGGUNG JAWAB |
|---|---|---|---|---|---|---|---|---|---|---|---|---|---|---|---|---|
| | | | | | | | TARGET 2026 | PAGU INDIKATIF (Rp) | LOKASI | SUMBER DANA | PRIORITAS | | | TARGET | PAGU INDIKATIF (Rp) | |
| | | | | | | | | | | | NASIONAL | DAERAH | | | | |
| 1 | 2 | 3 | 4 | 5 | 6 | 7 | 8 | 9 | 10 | 11 | 12 | 13 | 14 | 15 | 16 | 17 |
| | 8.01.06.2.01 | Perumusan Kebijakan Teknis dan Pelaksanaan Pemantapan Kewaspadaan Nasional dan Penanganan Konflik Sosial | - | - | | | - | 736.224.215,00 | | | - | PP5: PENINGKATAN KETENTRAMAN, KETERTIBAN UMUM, DAN KUALITAS PELAYANAN PUBLIK | - | - | 809.846.637,00 | BADAN KESATUAN BANGSA DAN POLITIK |
| | 8.01.06.2.01.0004 | Pelaksanaan Koordinasi di Bidang Kewaspadaan Dini, Kerja Sama Intelijen, Pemantauan Orang Asing, Tenaga Kerja Asing dan Lembaga Asing, Kewaspadaan Perbatasan antar Negara, Fasilitasi Kelembagaan Bidang Kewaspadaan, serta Penanganan Konflik di Daerah | | | | | | | | | | | | | | |
| | | | - | | | | - | 485.748.000,00 | Kab. Blitar, Semua Kecamatan, Semua Kel/Desa | DANA ALOKASI UMUM (DAU) | - | PP5: PENINGKATAN KETENTRAMAN, KETERTIBAN UMUM, DAN KUALITAS PELAYANAN PUBLIK | - | | 534.322.800,00 | BADAN KESATUAN BANGSA DAN POLITIK |
| | 8.01.06.2.01.0005 | Pelaksanaan Monitoring, Evaluasi dan Pelaporan di Bidang Kewaspadaan Dini, Kerja Sama Intelijen, Pemantauan Orang Asing, Tenaga Kerja Asing dan Lembaga Asing, Kewaspadaan Perbatasan antar Negara, Fasilitasi Kelembagaan Bidang Kewaspadaan, serta Penanganan Konflik di Daerah | | | | | | | | | | | | | | |
| | | | *Jumlah Laporan Hasil Monitoring, Evaluasi dan Pelaporan di Bidang Kewaspadaan Dini, Kerja Sama Intelijen, Pemantauan Orang Asing, Tenaga Kerja Asing dan Lembaga Asing, Kewaspadaan Perbatasan antar Negara, Fasilitasi Kelembagaan Bidang Kewaspadaan, serta Penanganan Konflik di Daerah* | | | | 8 Laporan | 94.720.000,00 | - | DANA ALOKASI UMUM (DAU) | - | PP5: PENINGKATAN KETENTRAMAN, KETERTIBAN UMUM, DAN KUALITAS PELAYANAN PUBLIK | - | | 104.192.000,00 | BADAN KESATUAN BANGSA DAN POLITIK |
| | 8.01.06.2.01.0006 | Pelaksanaan Forum Koordinasi Pimpinan Daerah Kabupaten/Kota | | | | | | | | | | | | | | |
| | | | - | | | | - | 155.756.215,00 | - | - | - | - | - | | 171.331.837,00 | BADAN KESATUAN BANGSA DAN POLITIK |
| | **J U M L A H** | | | | | | | **3.039.011.011.391,98** | | | | | | | **1.272.027.681.205,84** | |